

**Séance du 8 mars 2019**

**Affaires générales**

**Le compte financier 2018 : approbation du compte et affectation du résultat**

**Délibération n°2019/001**

**Vu** le code de l'urbanisme

**Vu** l'ordonnance n°2011-1068 du 8 septembre 2011 relative aux établissements publics fonciers, aux établissements publics d'aménagement de l'Etat et à l'Agence foncière et technique de la région parisienne ;

**Vu** le décret n°2011-1900 du 20 décembre 2011 relatif aux établissements publics fonciers, aux établissements publics d'aménagement de l'Etat et à l'Agence foncière et technique de la région parisienne ;

**Vu** le décret n°90-1154 du 19 décembre 1990 portant création de l'Etablissement Public Foncier Nord - Pas de Calais, modifié par les décrets n°2006-1131 du 8 septembre 2006, n°2009-1542 du 11 décembre 2009 et n°2014-1736 du 29 décembre 2014 ;

**Vu** l'arrêté du 09 décembre 2015 portant nomination de la directrice générale de l'Etablissement Public Foncier Nord - Pas de Calais ;

**Vu** le règlement intérieur institutionnel de l'Etablissement Public Foncier Nord - Pas de Calais approuvé par délibération n° 2018/002 du conseil d'administration du 9 février 2018 ;

**Vu** la délibération n°2017/063 approuvant le budget pour l'année 2018 ;

**Vu** les articles 202 et 210 à 214 du décret n°2012-1246 du 7 novembre 2012 modifié relatif à la gestion budgétaire et comptable publique ;

**Vu** l'arrêté du 7 août 2015 modifié relatif aux règles budgétaires des organismes ;

**Le conseil d'administration de l'Etablissement Public Foncier Nord – Pas de Calais,  
sur proposition du président,**

**Arrête les éléments d'exécution budgétaire pour l'année 2018 suivants :**

- 78,10 ETP et 78,50 ETPT
- 77 354 136,22 € d'autorisations d'engagement dont :
  - 5 064 471,36 € personnel
  - 71 658 333,54 € fonctionnement
  - 631 331,32 € investissement
- 76 054 630,24 € de crédits de paiement dont :
  - 5 064 788,28 € personnel
  - 69 928 974,67 € fonctionnement
  - 1 060 867,29 € investissement
- 115 114 086,12 € de recettes
- + 39 059 455,88 € de solde budgétaire

**Arrête les éléments d'exécution comptable pour l'année 2018 suivants :**

- + 36 340 710,58 € de variation de trésorerie
- + 31 448 756,24 € de résultat patrimonial
- 46 843 358,94 € de capacité d'autofinancement
- + 45 726 104,10 € de variation de fonds de roulement

**Décide d'affecter le résultat à hauteur de 31 448 756,24 € en réserves.**



Les tableaux des emplois, des autorisations budgétaires, de l'équilibre financier, le compte de résultat, le bilan et l'annexe sont joints à la présente délibération.

**La directrice générale**

**Le président  
du conseil d'administration**

Loranne BAILLY

Salvatore CASTIGLIONE





# Compte financier 2018

La Directrice Générale  
Loranne BAILLY

L'agent comptable  
Dominique MALENGE

Etablissement Public Foncier  
du Nord-Pas De Calais

# SOMMAIRE

## TABLEAUX SOUMIS AU VOTE :

- Autorisations d'emplois (Tableau 1)
- Autorisations budgétaires (Tableau 2)
- Equilibre financier (Tableau 4)
- Bilan
- Compte de résultat et situation patrimoniale (Tableau 6)
- Balance définitive des comptes du Grand livre

## TABLEAUX POUR INFORMATION :

- Dépenses par destination (Tableau 3)
- Recettes par origine
- Opérations pour compte de tiers (Tableau 5)
- Plan de trésorerie (Tableau 7)
- Opérations sur recettes fléchées (Tableau 8)
- Opérations pluriannuelles par nature - exécution (Tableau 9)
- Synthèse budgétaire et comptable (Tableau 10)
- Compte de résultat détaillé
- Indicateurs d'analyse

**TABLEAU 1**  
Autorisations d'emplois

**POUR VOTE DE L'ORGANE DÉLIBÉRANT**

Tableau des autorisations d'emplois

	Effectif BI 2018 autorisé par le conseil d'administration	Effectif Exécuté 2018	Ecart BI-E	Unité
Autorisation d'emplois rémunérés par l'établissement	83,7	78,1	5,6	ETP
Autorisation d'emplois rémunérés par l'établissement	82,2	78,5	3,7	ETPT

**POUR INFORMATION DE L'ORGANE DÉLIBÉRANT**

Tableau détaillé des emplois	PLAFOND ORGANISME											
	Effectif BI 2018 autorisé par le conseil d'administration					Effectif Exécuté 2018					Ecart BI-E	
	ETP	ETPT	masse salariale	ETP	ETPT	ETP	ETPT	masse salariale	ETP	ETPT	ETP	ETPT
<b>EMPLOIS REMUNERES PAR L'établissement ( 1 + 2 + 3 )</b>	83,70	82,21	3 451 727	78,10	78,55	3 110 331,38	5,60	3,67	341 396			
<b>1 - TITULAIRES ETAT et FONCTIONNAIRES DETACHES</b>	3,00	3,00	291 847	3,00	3,00	281 582,31			10 265			
<b>2 - NON TITULAIRES</b>	80,70	79,21	3 159 880	75,10	74,34	2 819 689,52	5,60	4,87	340 190			
* Non titulaires de droit privé	80,70	79,21	3 159 880	75,10	74,34	2 819 689,52	5,60	4,87	340 190			
ôCDI	78,70	77,21	3 088 354	73,30	71,97	2 735 906,21	5,40	5,24	352 447			
ôCDD	2,00	2,00	71 526	1,80	2,37	83 783,32	0,20	-0,37	-12 257			
<b>3 - CONTRATS AIDES et STAGES</b>					1,20	9 059,55		-1,20	-9 060			
<b>EMPLOIS REMUNERES PAR D'AUTRES PERSONNES MORALES</b>												



**TABLEAU 4**  
Equilibre financier

**POUR VOTE DE L'ORGANE DÉLIBÉRANT**

	BESOINS		Ecart BI-E
	Montants BI 2018	Montants Exécuté 2018	
Solde budgétaire (déficit) (D2)*	-	-	-
Remboursements d'emprunts (capital) ; Nouveaux prêts (capital) ; Dépôts et cautionnements (b1)	2 850 000	1 940 765,90	909 234
Opérations au nom et pour le compte de tiers (c1)**	8 190 964	5 633 959,36	2 557 005
Autres décaissements sur comptes de tiers (e1)	-	-	-
<b>Sous-total des opérations ayant un impact négatif sur la trésorerie de l'organisme (1)=D2+(b1)+(c1)+(e1)</b>	<b>11 040 964</b>	<b>7 574 725,26</b>	<b>3 466 239</b>
<b>ABONDEMENT de la trésorerie (l)= (2) - (1)</b>	-	36 340 710,88	- 36 340 711
dont Abonnement de la trésorerie fléchée (a)***	-	1 118 168,45	- 1 118 168
dont Abonnement de la trésorerie non fléchée (d)	-	35 222 542,13	- 35 222 542
<b>TOTAL DES BESOINS (1) + (l)</b>	<b>11 040 964</b>	<b>43 915 435,84</b>	<b>- 32 874 472</b>

	FINANCEMENTS		
	Montants BI 2018	Montants Exécuté 2018	Ecart BI-E
Solde budgétaire (excédent) (D1)*	156 119	39 059 455,88	- 38 903 337
Nouveaux emprunts (capital) ; Remboursements de prêts (capital) ; Dépôts et cautionnements (b2)	2 725 000	140 530,15	2 584 470
Opérations au nom et pour le compte de tiers (c2)**	6 799 679	7 914 097,09	- 1 114 418
Autres encaissements sur comptes de tiers (e2)	-	-3 198 647,28	3 198 647
<b>Sous-total des opérations ayant un impact positif sur la trésorerie de l'organisme (2)=D1+(b2)+(c2)+(e2)</b>	<b>9 680 798</b>	<b>43 915 435,84</b>	<b>- 34 234 638</b>
<b>PRELEVEMENT de la trésorerie (ll)= (1) - (2)</b>	<b>1 360 166</b>	-	<b>1 360 166</b>
dont Prélèvement sur la trésorerie fléchée (a)***	14 094	-	14 094
dont Prélèvement sur la trésorerie non fléchée (d)	1 346 071	-	1 346 071
<b>TOTAL DES FINANCEMENTS (2) + (ll)</b>	<b>11 040 964</b>	<b>43 915 435,84</b>	<b>- 32 874 472</b>

Opérations budgétaires

Opérations non budgétaires

La variation de trésorerie :  
- se détermine par différence entre (1) et (2),  
- se décompose en (a) et (d),  
- s'explique par D, (b), (c), (e)

Décomposition de la variation de trésorerie :  
= différence entre variation de trésorerie (I ou II) et (a)

(\*) Montant issu du tableau "Autorisations budgétaires"  
(\*\*) Montants issus du tableau "Opérations pour compte de tiers"  
(\*\*\*) Montant issu du tableau "Opérations sur recettes fléchées"

### Bilan

ACTIF	Exercice 2018			Exercice 2017	PASSIF	Exercice 2018	Exercice 2017
	Brut	Amortissement dépréciation	Net	Net			
<b>ACTIF IMMOBILISE</b>					<b>FONDS PROPRES</b>		
<b>Immobilisations incorporelles</b>	7 342 542,43	5 155 439,57	2 187 102,86	2 484 025,11	<b>Financements reçus</b>		
<b>Immobilisations corporelles</b>					Financement de l'actif par l'état	25 149,18	
Terrains					Financement de l'actif par des tiers	678 771,06	10 000,00
Constructions					Fonds propres des fondations		
Installations techniques, matériels et outillage					Ecarts de réévaluation		
Collections					<b>Réserves</b>	488 307 536,26	456 353 905,86
Biens historiques et culturels					<b>Report à nouveau</b>		
Autres immobilisations corporelles	2 013 441,31	983 859,63	1 029 581,68	800 375,38	Résultat de l'exercice (bénéfice ou perte)	31 448 756,24	31 953 630,40
Immobilisations mises en concession					<b>Provisions réglementées</b>		
Immobilisations corporelles en cours					<b>TOTAL FONDS PROPRES</b>	520 460 212,74	488 317 536,26
Avances et acomptes sur commandes					<b>Provisions pour risques et charges</b>		
Immobilisations grevées de droits					Provisions pour risques	10 944 489,71	10 985 549,98
Immobilisations corporelles (biens vivants)					Provisions pour charges		
<b>Immobilisations financières</b>	1 318 297,38		1 318 297,38	581 437,88	<b>TOTAL PROVISIONS POUR RISQUES ET CHARGES</b>	10 944 489,71	10 985 549,98
<b>TOTAL ACTIF IMMOBILISE</b>	10 674 281,12	6 139 299,20	4 534 981,92	3 865 838,37	<b>DETTES FINANCIERES</b>		
					Emprunts obligataires		
					Emprunts souscrits auprès des établissements financiers		
					Dettes financières et autres emprunts	513 863,15	535 449,37
					<b>TOTAL DETTES FINANCIERES</b>	513 863,15	535 449,37
<b>ACTIF CIRCULANT</b>					<b>DETTES NON FINANCIERES</b>		
<b>Stocks</b>	570 470 101,81	155 844 050,37	414 626 051,44	429 643 292,50	Dettes fournisseurs et comptes rattachés	4 730 279,36	6 438 891,64
<b>Créances</b>					Dettes fiscales et sociales	2 783 606,79	1 247 301,42
Créances sur des entités publiques (Etat, autres entités publiques), des organismes internationaux et la Commission européenne	992 690,49		992 690,49	1 291 878,58	Avances et acomptes reçus	4 152 734,41	7 195 189,94
Créances sur les clients et comptes rattachés	33 340 791,88		33 340 791,88	25 835 473,70	Dettes correspondant à des opérations pour compte de tiers (dispositifs d'intervention)		
Créances sur les redevables (produits de la fiscalité affectée)					Autres dettes non financières	1 485 340,84	1 221 824,99
Avances et acomptes versés sur commandes	308 041,24		308 041,24	116 023,28	Produits constatés d'avance	1 426 332,70	1 874 444,55
Créances correspondant à des opérations pour compte de tiers (dispositifs d'intervention)					<b>TOTAL DETTES NON FINANCIERES</b>	14 578 294,10	17 977 652,54
Créances sur les autres débiteurs	285 118,49		285 118,49	990 692,19	<b>TRESORERIE</b>		
<b>Charges constatées d'avance</b>	3 223,20		3 223,20	7 739,07	<b>Autres éléments de trésorerie passive</b>		
<b>TOTAL ACTIF CIRCULANT (HORS TRESORERIE)</b>	605 399 967,11	155 844 050,37	449 555 916,74	457 885 099,32	<b>TOTAL TRESORERIE</b>		
<b>TRESORERIE</b>					Comptes de régularisation		
Valeurs mobilières de placement					Ecarts de conversion actif		
Disponibilités	92 405 961,04		92 405 961,04	56 065 250,46	Ecarts de conversion Passif		
Autres					<b>TOTAL GENERAL</b>	546 496 859,70	517 816 188,15
<b>TOTAL TRESORERIE</b>	92 405 961,04		92 405 961,04	56 065 250,46			
Comptes de régularisation							
Ecarts de conversion actif							
<b>TOTAL GENERAL</b>	708 480 209,27	161 983 349,57	546 496 859,70	517 816 188,15			

### Compte de résultat

CHARGES	Exercice 2018	Exercice 2017	PRODUITS	Exercice 2018	Exercice 2017
<b>CHARGES DE FONCTIONNEMENT</b>			<b>PRODUITS DE FONCTIONNEMENT</b>		
Achats	64 333 603,15	68 654 003,11			
Consommation de marchandises et approvisionnements, réalisation de travaux et consommation directe de services par l'organisme au titre de son activité ainsi que les charges liées à la variation des stocks	2 550 724,16	-25 521 307,83	<b>Produits sans contrepartie directe (ou subventions et produits assimilés)</b>		
			Subventions pour charges de service public		
Charges de personnel			Subventions de fonctionnement en provenance de l'Etat et des autres entités publiques	18 424 817,87	12 310 408,96
Salaires, traitements et rémunérations diverses	3 100 456,14	3 065 899,04	Subventions spécifiquement affectées au financement de certaines charges d'intervention en provenance de l'Etat et des autres entités publiques		
Charges sociales	1 283 403,90	1 283 486,30	Dons et legs		
Intéressement et participation	98 286,47	65 055,09	Produits de la fiscalité affectée	70 216 925,00	70 532 510,00
Autres charges de personnel	198 621,54	199 843,79	<b>Produits avec contrepartie directe (ou produits directs d'activité)</b>		
Autres charges de fonctionnement (dont pertes pour créances irrécouvrables)	17 024 416,67	12 220 604,69	Ventes de biens ou prestations de services	46 757 802,48	29 165 444,72
Dotations aux amortissements, dépréciations, provisions et valeurs nettes comptables des actifs cédés	32 123 353,01	31 901 099,70	Produits de cessions d'éléments d'actif		
<b>TOTAL CHARGES DE FONCTIONNEMENT</b>	<b>120 712 865,04</b>	<b>91 868 683,89</b>	Autres produits de gestion	28 947,27	5 938,52
			Production stockée et immobilisée		
<b>CHARGES D'INTERVENTION</b>			Produits perçus en vertu d'un contrat concourant à la réalisation d'un service public		
Dispositif d'intervention pour compte propre			<b>Autres produits</b>		
Transferts aux ménages			Reprises sur amortissements, dépréciations et provisions (produits de fonctionnement)	16 648 264,55	11 789 990,27
Transferts aux entreprises			Reprises du financement rattaché à un actif	80 485,76	
Transferts aux collectivités territoriales			Report des ressources non utilisées des exercices antérieurs (Fondations)		
Transferts aux autres collectivités					
Charges résultant de la mise en jeu de la garantie de l'organisme					
Dotations aux provisions et dépréciations					
<b>TOTAL CHARGES D'INTERVENTION</b>			<b>TOTAL PRODUITS DE FONCTIONNEMENT</b>	<b>152 157 242,93</b>	<b>123 804 292,47</b>
Engagements à réaliser sur fonds dédiés (Fondations)					
<b>TOTAL CHARGES DE FONCTIONNEMENT ET D'INTERVENTION</b>	<b>120 712 865,04</b>	<b>91 868 683,89</b>	<b>CHARGES FINANCIERES</b>		
			Charges d'intérêt		
<b>CHARGES FINANCIERES</b>			Produits des participations et des prêts		
Charges d'intérêt			Produits nets sur cessions des immobilisations financières		
Charges nettes sur cessions de valeurs mobilières de placement			Intérêts sur créances non immobilisées		
Pertes de change			Produits des valeurs mobilières de placement et de la trésorerie		
Autres charges financières			Produits nets sur cessions de valeurs mobilières de placement		
Dotations aux amortissements, dépréciations et aux provisions financières			Gains de change		
			Autres produits financiers	4 378,35	18 021,82
			Reprises sur amortissements, dépréciations et provisions financières		
<b>TOTAL CHARGES FINANCIERES</b>			<b>TOTAL PRODUITS FINANCIERES</b>	<b>4 378,35</b>	<b>18 021,82</b>
Impôt sur les sociétés					
<b>RESULTAT DE L'ACTIVITE (BENEFICE)</b>	<b>31 448 756,24</b>	<b>31 953 630,40</b>	<b>RESULTAT DE L'ACTIVITE (PERTE)</b>		
<b>TOTAL CHARGES</b>	<b>152 161 621,28</b>	<b>123 822 314,29</b>	<b>TOTAL PRODUITS</b>	<b>152 161 621,28</b>	<b>123 822 314,29</b>



TABLEAU 6  
Situation patrimoniale

POUR VOTE DE L'ORGANISME DÉLIBÉRANT

Compte de résultat

CHARGES	Montants BI 2018	Montants Exercice 2018	Ecart B/E	PRODUITS	Montants BI 2018	Montants Exercice 2018	Ecart B/E
Personnel	5 855 117	5 024 112,87	831 004				
dont charges de pensions civiles*	27 484	29 198,65	1 715	Subventions de l'Etat		268 159,94	268 160
Fonctionnement autre que les charges de personnel	122 384 200	115 688 752,17	6 695 448	Fiscalité affectée	68 000 000	70 216 925,00	2 216 925
dont fonctionnement autre que les variations de stocks et les dotations aux amortissements et provisions	108 598 271	82 863 375,76	25 734 895	Autres subventions	18 071 512	18 156 657,93	85 146
dont variations de stocks	34 507 522	702 023,40	35 209 545	Autres produits	54 245 384	63 519 878,41	9 274 494
dont dotations aux amortissements et provisions	48 293 450	32 123 353,01	16 170 097				
<b>TOTAL DES CHARGES (1)</b>	<b>128 239 317</b>	<b>120 712 865,04</b>	<b>7 526 452</b>	<b>TOTAL DES PRODUITS (2)</b>	<b>140 316 896</b>	<b>152 161 621,28</b>	<b>11 844 725</b>
<b>Résultat prévisionnel : bénéfice (3) = (2) - (1)</b>	<b>12 077 580</b>	<b>31 448 756,24</b>	<b>19 371 177</b>	<b>Résultat prévisionnel : perte (4) = (1) - (2)</b>			
<b>TOTAL EQUILIBRE du compte de résultat prévisionnel (1) + (3) = (2) + (4)</b>	<b>140 316 896</b>	<b>152 161 621,28</b>	<b>11 844 725</b>	<b>TOTAL EQUILIBRE du compte de résultat prévisionnel (1) + (3) = (2) + (4)</b>	<b>140 316 896</b>	<b>152 161 621,28</b>	<b>11 844 725</b>

\* Il s'agit des sous catégories de comptes présentant les contributions employeur au CAS Pensions

Calcul de la capacité d'autofinancement

	Montants BI 2018	Montants Exercice 2018	Ecart B/E
<b>Résultat de l'exercice (bénéfice (3) ou perte (-4))</b>	<b>12 077 580</b>	<b>31 448 756,24</b>	<b>19 371 177</b>
+ dotations aux amortissements, dépréciations et provisions	48 293 450	32 123 353,01	16 170 097
+ reprises sur amortissements, dépréciations et provisions	18 069 158	-16 648 264,55	1 420 893
+ valeur nette comptable des éléments d'actifs cédés			
- produits de cession d'éléments d'actifs			
- quote-part des subventions d'investissement versée au résultat de l'exercice			
<b>= capacité d'autofinancement (CAF) ou insuffisance d'autofinancement (IAF)</b>	<b>42 301 872</b>	<b>46 843 358,94</b>	<b>4 541 487</b>

Etat de l'évolution de la situation patrimoniale en droits constatés

	Montants BI 2018	Montants Exercice 2018	Ecart B/E	RESSOURCES	Montants BI 2018	Montants Exercice 2018	Ecart B/E
Insuffisance d'autofinancement				Capacité d'autofinancement	42 301 872	46 843 358,94	4 541 487
Investissements	1 992 629	1 133 215,12	859 414	Financement de l'actif par l'Etat		27 985,50	27 986
Remboursement des dettes financières	2 850 000	1 967 262,12	882 738	Financement de l'actif par des tiers autres que l'Etat		746 420,50	746 421
	4 842 629	3 100 477,24	1 742 152	Autres ressources			
<b>TOTAL DES EMPLOIS (5)</b>	<b>4 842 629</b>	<b>3 100 477,24</b>	<b>1 742 152</b>	Augmentation des dettes financières	2 725 000	1 208 816,40	1 516 184
<b>Apport au fonds de roulement (7) = (6)-(5)</b>	<b>40 184 243</b>	<b>45 726 104,10</b>	<b>5 541 861</b>	<b>TOTAL DES RESSOURCES (6)</b>	<b>45 026 872</b>	<b>48 826 581,34</b>	<b>3 799 709</b>
				<b>Prélèvement sur fonds de roulement (8) = (5)-(6)</b>			

POUR INFORMATION DE L'ORGANISME DÉLIBÉRANT

Variation et niveau du fonds de roulement, du besoin en fonds de roulement et de la trésorerie

	Montants BI 2018	Montants Exercice 2018	Ecart B/E
Variation du FONDS DE ROULEMENT : A-PORTE (7) ou PRELEVEMENT (8)	40 184 243	45 726 104,10	5 541 861
Variation du BESOIN en FONDS DE ROULEMENT (FONDS DE ROULEMENT - TRÉSORERIE)	41 544 408	9 385 395,52	32 159 015
Variation de la TRÉSORERIE : A-BONDEMENT (8) ou PRELEVEMENT (8)*	1 360 165	36 340 710,58	37 700 876
Niveau du FONDS DE ROULEMENT	665 826 575	683 227 634,05	17 401 059
Niveau du BESOIN EN FONDS DE ROULEMENT	622 541 614	590 821 673,01	31 719 941
Niveau de la TRÉSORERIE	43 284 960	92 405 961,04	49 121 001

\* Montant issu du tableau "Equilibre financier"

## Balance définitive des comptes du Grand livre

N° compte	Compte			Débit			Crédit			Solde	
	Libellé	BE	Opération ex	Total	BE	Opération ex	Total	Débit	Crédit	Débit	Crédit
104131	Financement des autres actifs - Etat										
104931	Reprise au résultat du finit actifs - Etat		2 836,32	2 836,32			27 985,50	2 836,32		27 985,50	27 985,50
1068	Réserves				456 353 905,86		488 307 536,26			488 307 536,26	488 307 536,26
120	Résultat de l'exercice (solde créditeur)		295 118 109,65	295 118 109,65	31 953 630,40		326 566 865,89			31 448 756,24	31 448 756,24
1317	Financement de l'actif par des tiers autres organ				10 000,00		10 000,00			10 000,00	10 000,00
1341	Valeur initiale des financ.rattachés.Autres Tiers						746 420,50	77 649,44		746 420,50	746 420,50
1349	Reprise au résultat des finis autres que Etat		77 649,44	77 649,44							
1511	Provisions pour litiges				36 985,60		36 985,60			36 985,60	36 985,60
1518	Autres provisions pr risques (travaux)		143 311,39	143 311,39	10 948 564,38		11 050 815,50			10 907 504,11	10 907 504,11
1655	Cautiounnements	900,00	34 686,22	35 586,22	536 349,37		549 449,37			513 863,15	513 863,15
Total classe:	I	900,00	295 376 593,02	295 377 493,02	499 839 435,61		827 296 058,62	80 485,76		531 999 051,36	531 999 051,36
203	Frais d'études, recherche et développement	3 323 446,68	1 463 962,66	4 787 409,34			744 660,48	4 042 748,86			
20531	Logiciels acquis ou sous-traités	1 743 034,41	16 790,26	1 759 824,67			16 495,58	1 743 329,09			
20532	Logiciels créés	1 476 540,76	52 561,37	1 529 102,13			11 485,49	1 517 616,64			
2181	Installations générales,agencements,aménagement	1 071 432,24		1 071 432,24				1 071 432,24			
2182	Matériel de transport		615 446,50	615 446,50			307 723,25	307 723,25			
21831	Matériel de bureau	61 251,76		61 251,76				61 251,76			
21832	Matériel informatique	222 698,84	22 137,52	244 836,36			14 303,99	230 532,37			
21833	Autre matériel de bureau	11 303,12	107 623,98	118 927,10			53 511,99	65 415,11			
2184	Mobilier	265 257,89	3 627,41	268 885,30			1 813,71	267 071,59			
2188	Matériels divers	2 093,31	34 811,64	36 904,95			26 889,96	10 014,99			
23251	Logiciels sous-traités	1 757,00	6 626,40	8 383,40			4 417,60	3 965,80			
23252	Logiciels créés	29 590,39	1 204,80	30 795,19			30 795,19				
2328	Autres Immobilisations incorporelles en cours	34 882,04		34 882,04				34 882,04			
2751	Dépôts de garantie	182,88		182,88				182,88			
2752	Consignations totales	398 805,00	1 703 650,90	2 102 455,90			813 636,40	1 288 819,50			
2753	Consignations partielles	177 450,00	206 380,00	383 830,00			380 080,00	3 750,00			
2754	Consignations expertises	5 000,00	22 545,00	27 545,00			2 000,00	25 545,00			
2803	Amortissement des études et recherches				1 695 252,72		518 380,64			2 213 633,36	2 213 633,36
280531	Amnt des logiciels acquis ou sous-traités		8 100,45	8 100,45	1 677 269,50		33 683,76			1 702 852,81	1 702 852,81
280532	Amnt des logiciels créés		5 930,81	5 930,81	752 703,95		492 180,26			1 238 953,40	1 238 953,40
28181	Amortissement agencement des locaux				452 369,94		106 502,14			558 872,08	558 872,08
281831	Amortissement matériel de dessin				52 534,46		5 437,57			57 972,03	57 972,03
281832	Amortissement matériel informatique				177 445,56		25 280,90			190 307,09	190 307,09
281833	Amortissement autre matériel de bureau		12 419,37	12 419,37	7 859,02		1 097,53			8 956,55	8 956,55
281834	Amortissement mobilier				141 484,23		24 257,50			165 741,73	165 741,73
28188	Amortissement matériel divers				1 968,57		41,58			2 010,15	2 010,15

## Balance définitive des comptes du Grand livre

N° compte	Compte	Débit		Crédit		Solde			
		BE	Opération ex	Total	BE	Opération ex	Total	Débit	Crédit
Total classe:		8 824 726,32	4 283 819,07	13 108 545,39	4 958 887,95	3 614 675,52	8 573 563,47	10 674 281,12	6 139 299,20
31111	Portage-Stocks de terrains (coût d'acquisition)	437 661 550,64	33 511 388,00	471 172 938,64		38 992 998,74	38 992 998,74	432 179 939,90	
31112	Portage-Stocks des frais d'acquisition	18 004 044,84	1 975 919,45	19 979 964,29		907 874,87	907 874,87	19 072 089,42	
31113	Portage-Frais de portage	49 019 220,88	8 796 281,61	57 815 502,49		5 051 135,48	5 051 135,48	52 764 367,01	
31114	Portage-Travaux (OT)	65 298 252,72	20 050 014,09	85 348 266,81		19 820 018,48	19 820 018,48	65 528 248,33	
31116	Stocks des frais d'intervention EPF	1 055 290,14		1 055 290,14		251 620,98	251 620,98	803 669,16	
31117	Stocks des frais d'actualisation	133 765,99		133 765,99		11 978,00	11 978,00	121 787,99	
391	Dépréciation des terrains stockés		16 504 953,16	16 504 953,16	141 528 832,71	30 820 170,82	172 349 003,53		155 844 050,37
Total classe:		571 172 125,21	80 838 556,31	652 010 681,52	141 528 832,71	95 855 797,37	237 384 630,08	570 470 101,81	155 844 050,37
40111	Fournisseurs-Achats de biens ou prestations de scs		2 418 853,45	2 418 853,45		2 397 256,48	2 397 256,48	21 596,97	
40112	Fournisseurs-Achats de terrains	41 062,16	73 454 508,01	73 495 570,17	609 584,46	73 198 392,96	73 807 977,42	312 407,25	
4017	Fournisseurs-Retenues de garanties et oppositions		154 103,21	154 103,21	84 541,99	414 590,81	499 132,80	345 029,59	
4041	Fournisseurs - Achats d'immobilisations		1 080 272,69	1 080 272,69		1 080 272,69	1 080 272,69		
4081	Fournisseurs - Achats de biens ou de prestations d		970 793,72	970 793,72	44 531,24	1 085 245,74	1 129 776,98	158 983,26	
4082	Fournisseurs - Achats de terrains	312 470,76	70 097 937,05	70 410 407,81	6 053 046,86	68 215 817,00	74 268 863,86	3 858 456,05	
4084	Fournisseurs d'immobilisations - Achats d'immobili		1 108 811,01	1 108 811,01	720,01	1 185 091,18	1 185 811,19	77 000,18	
4091	Fournisseurs - Avances versées sur commandes	116 023,28	371 718,19	487 741,47		179 700,23	179 700,23	308 041,24	
41111	Clients - Ventes de biens et prestations de scs	24 251 361,18	52 490 030,09	76 741 391,27	1 638,13	45 222 457,04	45 224 095,17	31 517 296,10	
41112	Clients - Ventes d'études	28 830,00	144 525,73	173 355,73		144 525,73	144 525,73	28 830,00	
41113	Clients locataires	231 840,19	1 168 335,94	1 400 176,13	20 172,99	1 033 365,64	1 053 538,63	346 637,50	
41118	Clients Travaux	1 234 180,00	3 276 746,71	4 510 926,71		3 163 035,73	3 163 035,73	1 347 890,98	
4117	Clients-Retenues de garantie	18 812,00	7 880,00	26 692,00		26 692,00	26 692,00	100 137,30	
4181	Clients - Factures à établir	115 832,17	123 708,02	239 540,19	23 570,72	115 832,17	139 402,89		
4191	Clients - Avances reçues (travaux)	160 205,77	2 914 022,38	3 074 228,15	5 292 123,28	1 025,22	5 293 148,50		
421	Personnel - Rémunération	581,23	2 527 026,02	2 527 607,25	446,49	2 527 160,76	2 527 607,25		2 218 920,36
4282	Dettes provisionnées pour congés à payer		306 596,28	306 596,28	306 596,28	296 721,04	603 317,32	296 721,04	
4286	Personnel-Autres charges à payer	3 851,12	65 055,36	68 906,48	68 906,48	98 286,47	167 192,95	98 286,47	
4287	Personnel - Produits à recevoir	19 147,68	1 238,31	20 385,99		19 147,68	19 147,68	1 238,31	
4311	Cotisation Patronale - Sécurité Sociale		926 736,06	926 736,06		926 736,06	926 736,06		
4312	Cotisation Ouvrière - Sécurité Sociale		188 664,86	188 664,86		188 664,86	188 664,86		
4313	Cotisation Sociale Généralisée - Sécurité Sociale		287 928,43	287 928,43		287 928,43	287 928,43		
4314	Contribution au remboursement de la dette sociale		15 778,74	15 778,74		15 778,74	15 778,74		
437	Tickets restaurants	45 153,00	136 800,00	181 953,00		135 585,00	135 585,00	46 368,00	
4371	Contribution exceptionnelle de solidarité - 1%		615,74	615,74		615,74	615,74		
43741	Cotisations de retraite complémentaire IRCANTEC		186 828,18	186 828,18		186 828,18	186 828,18		

## Balance définitive des comptes du Grand livre

N° compte	Compte	Débit			Crédit			Solde	
		BE	Opération ex	Total	BE	Opération ex	Total	Débit	Crédit
43742	Coisations de retraite complémentaire-RAFP		2 519,54	2 519,54		2 519,54		2 519,54	
43743	Coisations de retraite complémentaire-Pension civ		33 346,00	33 346,00		33 346,00		33 346,00	
43744	Coisations ARCCO		10 609,02	10 609,02		10 609,02		10 609,02	
43745	Coisations ACIRC		32 239,09	32 239,09		32 239,09		32 239,09	
4377	Assurance Chômage		131 300,00	131 300,00		131 300,00		131 300,00	
4378	Divers		28 972,40	28 972,40		13 720,40		15 252,00	130 407,11
4382	Charges sociales sur congés à payer		137 913,34	137 913,34		137 913,34		130 407,11	
4386	Organismes Sociaux-Charges à payer	1 872,00	208 227,93	210 099,93	102 561,30	190 436,65		292 997,95	
4387	Organismes sociaux - Produits à recevoir	11 593,54	49 682,61	61 276,15	1 282,01	58 944,11		60 226,12	1 050,03
4411	Etat et autres coll publiques-Subventions d'invest	53 527,67		53 527,67		53 527,67		53 527,67	
4417	Etat et autres coll publiques-Subventions de fin	114 447,25		114 447,25		2 096 303,55		2 173 123,48	
4419	Avances / subventions	11 694,20		11 694,20	2 074 966,63	386 974,31		2 461 940,94	1 933 814,06
4421	TSE à recevoir		2 452 387,60	2 452 387,60	76 819,93			2 173 123,48	
4451	TVA à décaisser		516 432,68	516 432,68	2 074 966,63			2 461 940,94	
44562	Tva déductible sur immobilisations		70 216 925,00	70 216 925,00		70 216 925,00		70 216 925,00	
445661	TVA déductible sur autres biens et service		596 620,46	596 620,46	559 356,38			2 712 358,08	
445662	TVA déductible intracom. biens et services		30 958,62	30 958,62		30 958,62		30 958,62	
44567	TVA déductible intracom. biens et services		5 370 738,37	5 370 738,37		5 370 738,37		5 370 738,37	
44571	Crédit de TVA à reporter		321,60	321,60		321,60		321,60	
445711	TVA collectée Intracomunautaire		908 213,45	908 213,45		908 213,45		908 213,45	
445713	TVA collectée 20%		321,60	321,60		321,60		321,60	
445714	TVA collectée 5.5%		7 071 394,16	7 071 394,16	23 544,49			7 113 692,60	42 298,44
445715	TVA collectée à 19,6%		77,46	77,46		77,46		77,46	
445716	TVA collectée à 10%		247,90	247,90	1 035,06			1 035,06	
44583	Rembours. de taxes sur le Chiffre d'affaires deman	723 756,70		723 756,70		39 571,15		39 571,15	
44585	TVA à régulariser - retenue de garantie	13 838,30		13 838,30		936 085,28		936 085,28	
44586	Taxes sur le Chiffre d'affaires sur factures non p	383 550,90		383 550,90		310 284,44		310 284,44	57 504,93
44587	TVA sur facturation à établir		19 382,82	19 382,82	15 291,25			20 615,63	
44711	Taxe sur les salaires		281 074,00	281 074,00	31 182,00			274 739,00	
44718	Autres impôts, taxes et versements assimilés		182,00	182,00		182,00		182,00	
4482	Charges fiscales sur congés à payer		39 758,68	39 758,68	39 758,68			33 843,11	33 843,11
4487	Etat et autres collectivités-PAR	37 951,46		37 951,46		1 485,86		1 485,86	
4663	Autres optes créditeurs-Virements à réimputer		19 646,82	19 646,82	4 258,96			25 363,78	5 716,96
4664	Autres optes créditeurs-Excédit de vers à rembour		140 643,77	140 643,77	33 369,55			171 668,60	31 024,83
4686	Charges à payer		182,00	182,00		275,08		191 277,37	93,08
4687	Produits à recevoir	68 570,83		68 570,83	54 788,20			136 489,17	
4711	Recettes à décaisser		250 320,11	250 320,11	1 088 776,20			247 068,54	
4713	Recettes perçues avant émission de titres		859 133,47	859 133,47	95 420,28			836 906,90	1 335 844,74
4718	Autres recettes à classer					39 467,52		39 467,52	73 193,71

## Balance définitive des comptes du Grand livre

N° compte	Compte	Débit			Crédit			Solde	
		BE	Opération ex	Total	BE	Opération ex	Total	Débit	Crédit
472	Dépenses à classer et à regulariser		3 026,42	3 026,42		3 026,42			
4721	Dépenses payées avant ordonnancement	566 909,56	6 565 572,75	7 132 482,31		6 906 406,56		226 075,75	
4722	Acquisitions par préemption (paiement avant SF)	410 000,00	10 771 500,00	11 181 500,00		11 181 500,00			
486	Charges constatées d'avance	7 739,07	3 223,20	10 962,27		7 739,07		3 223,20	
487	Produits constatés d'avance	37 572,11	1 238 038,11	1 275 610,22		789 926,26			1 426 332,70
	<b>Total classe:</b>	<b>29 022 374,13</b>	<b>328 495 012,03</b>	<b>357 517 386,16</b>	<b>18 758 219,85</b>	<b>318 407 595,11</b>	<b>337 165 814,96</b>	<b>35 010 205,51</b>	<b>14 658 634,31</b>
5112	Chèques à encaisser	4 731,77	152 954,19	157 685,96		155 194,35		2 491,61	
5151	Compte du Trésor	56 060 288,77	119 203 999,86	175 264 288,63		82 861 672,31		92 402 616,32	
531	Caisse	229,92	2 138,19	2 368,11		1 515,00		853,11	
	<b>Total classe:</b>	<b>56 065 250,46</b>	<b>119 359 092,24</b>	<b>175 424 342,70</b>		<b>83 018 381,66</b>	<b>83 018 381,66</b>	<b>92 405 961,04</b>	
601111	Achats de terrains bâtis		76 626 011,64	76 626 011,64		76 626 011,64			
601112	Frais d'acquisition		4 456 311,64	4 456 311,64		4 456 311,64			
601113	Frais d'études		3 923 748,53	3 923 748,53		3 923 748,53			
601114	Travaux sur acquisitions		44 744 921,24	44 744 921,24		44 744 921,24			
6011151	Taxes foncières		6 212 845,43	6 212 845,43		6 212 845,43			
6011152	Autres frais annexes		2 463 311,48	2 463 311,48		2 463 311,48			
601119	Produits en atténuation de charges		970 054,18	970 054,18		970 054,18			
60311	Variation de stock - Terrains		38 992 998,74	38 992 998,74		38 992 998,74			
60312	Variation de stock - Frais d'acquisition / Terrain		1 975 919,45	1 975 919,45		1 975 919,45			
60313	Variation de stock - Frais d'études / Terrains		8 796 281,61	8 796 281,61		8 796 281,61			
60314	Variation de stock - Travaux / Terrains		20 050 014,09	20 050 014,09		20 050 014,09			
60316	Variation de stock - Rémunération EPF		251 620,98	251 620,98		251 620,98			
60317	Variation de stock - Actualisation		11 978,00	11 978,00		11 978,00			
60612	Carburants et lubrifiants		36 678,68	36 678,68		36 678,68			
6063	Fournitures d'entretien et de petit équipement		7 363,88	7 363,88		7 363,88			
60641	Papier		4 938,93	4 938,93		4 938,93			
60642	Peintures fournitures		15 353,79	15 353,79		15 353,79			
6065	Linge, vêtements de travail		4 174,84	4 174,84		4 174,84			
6068	Autres matières et fournitures non stockées		7 863,04	7 863,04		7 863,04			
6132	Locations immobilières		493 034,23	493 034,23		493 034,23			
61352	Location de la machine à affranchir		1 397,44	1 397,44		1 397,44			
61353	Location installation téléphonique		4 591,43	4 591,43		4 591,43			
61354	Location fontaines à eau		2 165,05	2 165,05		2 165,05			
61356	Location véhicules		191 767,51	191 767,51		191 767,51			
61358	Autres locations mobilières		11 900,31	11 900,31		11 900,31			
614	Charges locatives et de copropriété		343 798,76	343 798,76		343 798,76			
61521	Travaux d'entretien et réparation des locaux		8 584,86	8 584,86		8 584,86			

## Balance définitive des comptes du Grand livre

N° compte	Compte	Débit		Crédit		Solde	
		BE	Opération ex	Total	BE	Opération ex	Total
61551	Travaux d'entretien et réparation des voitures		27 106,33	27 106,33		27 106,33	
61558	Autres travaux d'entretien et réparation		11,47	11,47		11,47	
61561	Maintenance logiciel de comptabilité		18 556,53	18 556,53		18 556,53	
61562	Maintenance installation informatique		133 740,84	133 740,84		133 740,84	
61563	Maintenance logiciel pointeuse		3 410,34	3 410,34		3 410,34	
61565	Maintenance photocopieur		26 447,84	26 447,84		26 447,84	
61566	Maintenance PPIGE		2 373,00	2 373,00		2 373,00	
61567	Maintenance Site Internet EPF		2 231,22	2 231,22		2 231,22	
61568	Maintenance téléphonie		5 143,42	5 143,42		5 143,42	
6161	Assurance Resp civile Locaux, informatique		14 049,47	14 049,47		14 049,47	
6163	Assurances voitures		17 320,95	17 320,95		17 320,95	
6166	Assurance RC Mandataires sociaux		3 335,75	3 335,75		3 335,75	
6167	Assurance Dommages aux biens		619 283,24	619 283,24		619 283,24	
617	Etudes et recherches		793 372,17	793 372,17		793 372,17	
6181	Documentation générale		27 261,42	27 261,42		27 261,42	
6182	Documentation technique		33 188,35	33 188,35		33 188,35	
6185	Frais de colloques, séminaires et conférences		6 679,60	6 679,60		6 679,60	
6211	Personnel intérimaire		103 477,47	103 477,47		103 477,47	
6214	Personnel mis à disposition		735,75	735,75		735,75	
6226	Honoraires		88 329,11	88 329,11		88 329,11	
6231	Annonces et insertions		29 098,07	29 098,07		29 098,07	
6234	Cadeaux		3 492,73	3 492,73		3 492,73	
6236	Catalogues et imprimés		11 004,56	11 004,56		11 004,56	
6238	Publicité-Divers		328,31	328,31		328,31	
6247	Transports collectifs du personnel		1 367,74	1 367,74		1 367,74	
6251	Voyages et déplacement du personnel		25 812,00	25 812,00		25 812,00	
6254	Frais d'inscription à un colloque...		280,00	280,00		280,00	
6256	Missions		2 254,63	2 254,63		2 254,63	
6257	Réceptions		26 942,41	26 942,41		26 942,41	
6261	Poste ( Machine à affranchir, timbres)		23 077,29	23 077,29		23 077,29	
6262	Télécommunications (Téléphone, Fax)		35 724,50	35 724,50		35 724,50	
6283	Formation continue du personnel de l'établissement		36 348,00	36 348,00		36 348,00	
6284	Frais de recrutement du personnel		5 200,00	5 200,00		5 200,00	
6286	Prestation extérieure de nettoyage		45 473,27	45 473,27		45 473,27	
6287	Prestations extérieures d'informatique		15 367,22	15 367,22		15 367,22	
6288	Autres prestations extérieures diverses		206 154,40	206 154,40		206 154,40	
6311	Taxe sur les salaires		300 452,18	300 452,18		300 452,18	
6333	Participation des employeurs à la FPC		131 589,59	131 589,59		131 589,59	

## Balance définitive des comptes du Grand livre

N° compte	Compte	Débit		Crédit		Solde			
		BE	Opération ex	Total	BE	Opération ex	Total	Débit	Crédit
6334	Participation effort construction		28 806,13	28 806,13		28 806,13			
6335	Versements libératoires		42 228,50	42 228,50		42 228,50			
6354	Droits d'enregistrement et de timbre		364,00	364,00		364,00			
6378	Taxes Diverses		24 319,37	24 319,37		24 319,37			
6411	Rémunération du Personnel		3 082 631,48	3 082 631,48		3 082 631,48			
6412	Congés payés		306 596,28	306 596,28		306 596,28			
6414	Indemnités et avantages divers		54 172,80	54 172,80		54 172,80			
64142	Indemnité compensatrice à la hausse de la CSG		469,98	469,98		469,98			
6415	Supplément familial		85 286,93	85 286,93		85 286,93			
6451	Cotisations à l'URSSAF		1 013 151,86	1 013 151,86		1 013 151,86			
6452	Cotisations aux mutuelles		81 965,30	81 965,30		81 965,30			
645311	Pensions civiles		29 198,85	29 198,85		29 198,85			
645351	RAFP		1 266,33	1 266,33		1 266,33			
645352	IRCANTEC		125 339,15	125 339,15		125 339,15			
645353	Cotisations ARRCO		6 448,26	6 448,26		6 448,26			
645354	Cotisations AGIRC		19 644,11	19 644,11		19 644,11			
6454	Cotisations à Pôle Emploi		123 142,87	123 142,87		123 142,87			
6457	CNRACL		29 935,30	29 935,30		29 935,30			
6471	Rembt des frais de transport domicile/travail		19 862,73	19 862,73		19 862,73			
6472	Comité d'entreprise		25 785,12	25 785,12		25 785,12			
6475	Médecine du travail		11 363,03	11 363,03		11 363,03			
6476	Abonnement sur placement PEE/PERCO		18 777,05	18 777,05		18 777,05			
6477	Avantages divers - chèques déjeuner Part Patronale		88 933,83	88 933,83		88 933,83			
6481	Prévoyance		50 270,00	50 270,00		50 270,00			
6482	Intéressement		163 341,56	163 341,56		163 341,56			
6511	Redevances pour concessions, brevets, licences, ma		3 012,00	3 012,00		3 012,00			
6516	Droits d'auteurs et de reproduction		1 842,30	1 842,30		1 842,30			
652	Contrôle financier		2 205,00	2 205,00		2 205,00			
657	Charges spécifiques		16 635 877,70	16 635 877,70		16 635 877,70			
6583	Charges de gestion provenant de l'annulation de li		41 527,95	41 527,95		41 527,95			
67183	Charges exceptionnelles								
68111	Dotations aux amts des immobilisations incorporell		1 038 313,85	1 038 313,85		1 038 313,85			
68112	Dotations aux amts des Immobilisations corp.		162 617,22	162 617,22		162 617,22			
6815	Dotations aux provisions pr risques et charges d'e		102 251,12	102 251,12		102 251,12			
68173	Dotations aux prov. pr dép. des stocks et en-cours		30 820 170,82	30 820 170,82		30 820 170,82			
<b>Total classe:</b>			<b>267 676 769,71</b>	<b>267 676 769,71</b>		<b>267 676 769,71</b>			
70121	Vente de terrains-Acquisitions		38 601 685,61	38 601 685,61		38 601 685,61			

## Balance définitive des comptes du Grand livre

N° compte	Compte	Débit		Crédit		Solde			
		BE	Opération ex	Total	BE	Opération ex	Total	Débit	Crédit
70122	Vente de terrains-Frais acquisitions		887 207,89	887 207,89		887 207,89		887 207,89	
70123	Vente de terrains-Frais de portage		4 959 119,70	4 959 119,70		4 959 119,70		4 959 119,70	
70124	Vente de terrains-Travaux		2 578 209,45	2 578 209,45		2 578 209,45		2 578 209,45	
70125	Vente de terrains-FC fornicités		579 188,43	579 188,43		579 188,43		579 188,43	
705	Etudes		223 510,86	223 510,86		223 510,86		223 510,86	
7061	Produits d'actualisation foncière		11 974,27	11 974,27		11 974,27		11 974,27	
7062	Produits d'ingénierie foncière		159 267,63	159 267,63		159 267,63		159 267,63	
7088	Autres produits d'activités annexes		146 748,00	146 748,00		146 748,00		146 748,00	
73	Taxe Spéciale d'Équipement		70 216 925,00	70 216 925,00		70 216 925,00		70 216 925,00	
741	Subvention de fonctionnement-Etat		268 159,94	268 159,94		268 159,94		268 159,94	
7444	Communes et groupements de communes		685 013,37	685 013,37		685 013,37		685 013,37	
7446	Union européenne		693 442,07	693 442,07		693 442,07		693 442,07	
7448	Autres collectivités et organismes publics		143 733,19	143 733,19		143 733,19		143 733,19	
74481	Participation EPF sur le foncier		1 235 076,63	1 235 076,63		1 235 076,63		1 235 076,63	
74482	Participation EPF sur les travaux		15 400 801,07	15 400 801,07		15 400 801,07		15 400 801,07	
7588	Autres produits divers		28 947,27	28 947,27		28 947,27		28 947,27	
768	Autres produits financiers		4 378,35	4 378,35		4 378,35		4 378,35	
7813	Quote-part reprise au rest fims actif / tiers		80 485,76	80 485,76		80 485,76		80 485,76	
7815	Reprise sur provisions pour risques et charges fut		143 311,39	143 311,39		143 311,39		143 311,39	
78173	Reprise sur provision pr-dépréciation des stocks		16 504 953,16	16 504 953,16		16 504 953,16		16 504 953,16	
<b>Total classe:</b>	<b>7</b>		<b>153 552 139,04</b>	<b>153 552 139,04</b>		<b>153 552 139,04</b>		<b>153 552 139,04</b>	
890	Bilan d'ouverture		665 085 376,12	665 085 376,12		665 085 376,12		665 085 376,12	
<b>Total classe:</b>	<b>8</b>		<b>665 085 376,12</b>	<b>665 085 376,12</b>		<b>665 085 376,12</b>		<b>665 085 376,12</b>	
<b>Total général</b>		<b>665 085 376,12</b>	<b>1 914 667 357,54</b>	<b>2 579 752 733,66</b>	<b>665 085 376,12</b>	<b>1 914 667 357,54</b>	<b>2 579 752 733,66</b>	<b>708 641 035,24</b>	<b>708 641 035,24</b>



## Balance définitive des comptes du Grand livre - Récapitulatif

N° compte	Libellé	Débit			Crédit			Solde	
		BE	Opération ex	Total	BE	Opération ex	Total	Débit	Crédit
<b>Total classe:</b>		900,00	295 376 593,02	295 377 493,02	499 839 435,61	327 456 623,01	827 296 058,62	80 485,76	531 999 051,36
<b>Total classe:</b>		8 824 726,32	4 283 819,07	13 108 545,39	4 958 887,95	3 614 675,52	8 573 563,47	10 674 281,12	6 139 299,20
<b>Total classe:</b>		571 172 125,21	80 838 556,31	652 010 681,52	141 528 832,71	95 855 797,37	237 384 630,08	570 470 101,81	155 844 050,37
<b>Total classe:</b>		29 022 374,13	328 495 012,03	357 517 386,16	18 758 219,85	318 407 595,11	337 165 814,96	35 010 205,51	14 658 634,31
<b>Total classe:</b>		56 065 250,46	119 359 092,24	175 424 342,70		83 018 381,66	83 018 381,66	92 405 961,04	
<b>Total classe:</b>			267 676 769,71	267 676 769,71		267 676 769,71	267 676 769,71		
<b>Total classe:</b>			153 552 139,04	153 552 139,04		153 552 139,04	153 552 139,04		
<b>Total classe:</b>			665 085 376,12	665 085 376,12		665 085 376,12	665 085 376,12		
<b>Total général</b>		665 085 376,12	1 914 667 357,54	2 579 752 733,66	665 085 376,12	1 914 667 357,54	2 579 752 733,66	708 641 035,24	708 641 035,24

**TABLEAU 3 - BUDGET**  
Dépenses par destination - Recettes par origine

**POUR INFORMATION DE L'ORGANE DÉLIBÉRANT**

Tableau des dépenses par destination (obligatoire)

Les axes de destination, décidés en commun accord avec les tutelles, sont propres à l'organisme.

1 Missions (PPI 2015-2019- 3 axes et 2 fonds)	2 Activités	DEPENSES BUDGET INITIAL 2018											
		Personnel		Fonctionnement				Investissement				Total	
		AE	CP	AE	CP	AE	CP	AE	CP	AE (A)	CP (B)		
Axe 1 : Foncier de l'habitat et du logement social	Acquisition	ND	ND	22 240 257	22 240 257	ND	ND	ND	ND	22 240 257	22 240 257		
	Gestion du patrimoine	ND	ND	1 000 000	1 000 000	ND	ND	ND	ND	1 000 000	1 000 000		
	Travaux	ND	ND	17 855 250	9 386 190	ND	ND	ND	ND	17 855 250	9 386 190		
	Etudes	ND	ND	275 500	307 200	ND	ND	ND	ND	275 500	307 200		
Axe 2 : Foncier et immobilier industriel et de services, les grands projets régionaux	Acquisition	ND	ND	6 220 777	6 220 777	ND	ND	ND	ND	6 220 777	6 220 777		
	Gestion du patrimoine	ND	ND	1 650 000	1 650 000	ND	ND	ND	ND	1 650 000	1 650 000		
	Travaux	ND	ND	4 237 000	6 951 119	ND	ND	ND	ND	4 237 000	6 951 119		
	Etudes	ND	ND	125 800	151 793	ND	ND	ND	ND	125 800	151 793		
Axe 3 : Foncier de la biodiversité et des risques	Acquisition	ND	ND	9 679 394	9 679 394	ND	ND	ND	ND	9 679 394	9 679 394		
	Gestion du patrimoine	ND	ND	150 000	150 000	ND	ND	ND	ND	150 000	150 000		
	Travaux	ND	ND	1 087 750	407 700	ND	ND	ND	ND	1 087 750	407 700		
	Etudes	ND	ND	-	-	ND	ND	ND	ND	-	-		
Fonds pour la constitution du gisement du renouvellement urbain	Acquisition	ND	ND	11 288 214	11 288 214	ND	ND	ND	ND	11 288 214	11 288 214		
	Gestion du patrimoine	ND	ND	400 000	400 000	ND	ND	ND	ND	400 000	400 000		
	Travaux	ND	ND	7 203 850	4 019 130	ND	ND	ND	ND	7 203 850	4 019 130		
	Etudes	ND	ND	498 700	469 742	ND	ND	ND	ND	498 700	469 742		
Fonds d'interventions exceptionnelles sur l'immobilier d'entreprise	Acquisition	ND	ND	-	-	ND	ND	ND	ND	-	-		
	Gestion du patrimoine	ND	ND	-	-	ND	ND	ND	ND	-	-		
	Travaux	ND	ND	-	-	ND	ND	ND	ND	-	-		
	Etudes	ND	ND	-	-	ND	ND	ND	ND	-	-		
PPI antérieurs	Acquisition	ND	ND	5 571 358	5 571 358	ND	ND	ND	ND	5 571 358	5 571 358		
	Gestion du patrimoine	ND	ND	7 300 000	7 300 000	ND	ND	ND	ND	7 300 000	7 300 000		
	Travaux	ND	ND	1 598 150	2 307 127	ND	ND	ND	ND	1 598 150	2 307 127		
	Etudes	ND	ND	60 000	107 660	ND	ND	ND	ND	60 000	107 660		
Plate-forme publique de l'information géographique	PPIGE	156 834	156 834	53 013	69 501	224 247	808 854	434 094	1 035 190	1 035 190	1 035 190		
	Pilotage et soutien aux actions de l'EPF	5 842 425	5 842 425	1 220 688	1 784 230	1 113 775	1 183 775	8 176 888	8 810 430	8 810 430	8 810 430		
<b>TOTAL</b>		<b>5 999 259</b>	<b>5 999 259</b>	<b>99 716 701</b>	<b>91 461 391</b>	<b>1 336 022</b>	<b>1 992 629</b>	<b>107 053 982</b>	<b>99 453 279</b>	<b>107 053 982</b>	<b>99 453 279</b>		

**SOLDE BUDGETAIRE (excédent) D1 = C - B**  
156 119

Pour information :

Totaux par sous-destination commune :

	AE (A)	CP (B)
Acquisition	55 000 000	55 000 000
Gestion du patrimoine	10 500 000	10 500 000
Travaux	31 993 000	23 071 265
Etudes	960 000	1 036 395

Répartition des PPI antérieurs par axe d'intervention :

	AE (A)	CP (B)
Logement social	5 704 523	5 571 358
Renouvellement urbain	7 153 187	7 300 000
Mutation des sites industriels, grands projets économiques	646 867	2 307 127
Foncier des ressources naturelles	1 025 930	1 035 190

**Tableau des recettes par origine (facultatif)**

Les axes d'origine, décidés en commun accord avec les tutelles, sont propres à l'organisme.

Origine	RECETTES BUDGET INITIAL 2018										Total (C)
	Recettes globalisées					Recettes fléchées					
	Subvention pour charges de service public	Autres financements de l'Etat	Fiscalité affectée	Autres financements publics	Recettes propres	Financements de l'Etat fléchés	Autres financements publics fléchés	Recettes propres fléchées			
Axe 1 : Foncier de l'habitat et du logement social	-	-	-	-	2 154 494	-	-	-	-	-	2 154 494
Axe 2 : Foncier et immobilier industriel et de services, les grands projets régionaux	-	-	-	-	3 269 819	-	-	-	-	-	3 269 819
Axe 3 : Foncier de la biodiversité et des risques	-	-	-	-	400 000	-	-	-	-	-	400 000
Fonds pour la constitution du pôle urbain	-	-	-	-	1 748 025	-	-	-	-	-	1 748 025
Fonds d'interventions exceptionnelles sur l'immobilier d'entreprise	-	-	-	-	-	-	-	-	-	-	-
PPI antérieurs	-	-	-	-	22 640 656	350 000	-	-	-	-	22 990 656
Plate-forme publique de l'information géographique	-	-	-	-	-	-	-	751 958	-	-	751 958
Pilotage et soutien aux actions de l'EPF	-	-	68 000 000	-	172 946	-	-	121 500	-	-	68 294 446
<b>TOTAL</b>	-	-	<b>68 000 000</b>	-	<b>30 385 940</b>	<b>350 000</b>	-	<b>873 458</b>	-	-	<b>99 609 398</b>
<b>SOLDE BUDGETAIRE (déficit) D2 = B - C</b>											-

**TABLEAU 3 - EXECUTION**  
Dépenses par destination - Recettes par origine

**POUR INFORMATION DE L'ORGANE DELIBERANT**

**Tableau des dépenses par destination (obligatoire)**

Les axes de destination, décidés en commun accord avec les tutelles, sont propres à l'organisme.

1 Missions (PPI 2015-2019 - 3 axes et 2 fonds)	2 Activités	DEPENSES EXECUTE 2018									
		Personnel		Fonctionnement		Investissement		Total		AE (A)	CP (B)
		AE = CP	AE	CP	AE	CP	AE	CP	AE		
Axe 1 : Foncier de l'habitat et du logement social	Acquisition	ND	20 891 593,65	22 082 947,19	ND	ND	ND	20 891 593,65	22 082 947,19	39 506 897,02	
	Gestion du patrimoine	ND	2 177 862,44	2 145 377,45	ND	ND	2 177 862,44	2 145 377,45	8 976 829,58		
	Travaux	ND	11 748 778,35	8 987 765,01	ND	ND	11 748 778,35	8 987 765,01	19 486 041,73		
	Etudes	ND	132 955,00	54 392,50	ND	ND	132 955,00	54 392,50	242 976,09		
Axe 2 : Foncier et immobilier industriel et de services, les grands projets régionaux	Acquisition	ND	3 034 313,49	3 895 120,80	ND	ND	3 034 313,49	3 895 120,80	3 895 120,80		
	Gestion du patrimoine	ND	2 712 385,73	2 958 732,11	ND	ND	2 712 385,73	2 958 732,11	2 958 732,11		
	Travaux	ND	6 885 061,81	7 454 799,84	ND	ND	6 885 061,81	7 454 799,84	7 454 799,84		
	Etudes	ND	1 800,00	25 421,88	ND	ND	1 800,00	25 421,88	25 421,88		
Axe 3 : Foncier de la biodiversité et des risques	Acquisition	ND	4 537 874,69	4 497 101,46	ND	ND	4 537 874,69	4 497 101,46	4 497 101,46		
	Gestion du patrimoine	ND	346 889,40	330 376,37	ND	ND	346 889,40	330 376,37	330 376,37		
	Travaux	ND	592 452,33	549 119,53	ND	ND	592 452,33	549 119,53	549 119,53		
	Etudes	ND	42 380,00	14 443,00	ND	ND	42 380,00	14 443,00	14 443,00		
Fonds pour la constitution du gisement de renouvellement urbain	Acquisition	ND	3 032 740,32	3 357 378,40	ND	ND	3 032 740,32	3 357 378,40	3 357 378,40		
	Gestion du patrimoine	ND	878 119,08	844 704,47	ND	ND	878 119,08	844 704,47	844 704,47		
	Travaux	ND	3 500 007,90	1 617 376,50	ND	ND	3 500 007,90	1 617 376,50	1 617 376,50		
	Etudes	ND	196 680,00	25 062,50	ND	ND	196 680,00	25 062,50	25 062,50		
Fonds d'interventions exceptionnelles sur l'immobilier d'entreprise	Acquisition	ND	*	*	ND	ND	*	*	*		
	Gestion du patrimoine	ND	*	*	ND	ND	*	*	*		
	Travaux	ND	*	*	ND	ND	*	*	*		
	Etudes	ND	*	*	ND	ND	*	*	*		
PPI antérieurs	Acquisition	ND	5 761 989,17	5 674 349,17	ND	ND	5 761 989,17	5 674 349,17	5 674 349,17		
	Gestion du patrimoine	ND	2 627 271,82	2 697 640,18	ND	ND	2 627 271,82	2 697 640,18	2 697 640,18		
	Travaux	ND	1 370 231,14	876 980,85	ND	ND	1 370 231,14	876 980,85	876 980,85		
	Etudes	ND	38 996,21	123 656,21	ND	ND	38 996,21	123 656,21	123 656,21		
Plate-forme publique de l'information géographique	PPIGE	139 524,72	35 020,02	39 004,41	120 268,07	656 681,78	294 812,81	835 210,91	835 210,91		
	Pilotage et soutien aux actions de l'EPF	4 924 946,64	1 112 930,99	1 677 225,84	511 063,25	404 185,51	6 548 940,88	7 006 674,91	7 006 674,91		
<b>TOTAL</b>		<b>5 064 471,36</b>	<b>71 658 333,54</b>	<b>69 928 974,67</b>	<b>631 331,32</b>	<b>1 060 867,29</b>	<b>77 354 136,22</b>	<b>76 054 630,24</b>	<b>39 059 455,88</b>		

**SOLDE BUDGETAIRE (excédent) D1 = C - B**

Pour information :  
Totaux par sous-destination commune :

	AE (A)	CP (B)
Acquisition	37 268 511,32	39 506 897,02
Gestion du patrimoine	8 742 528,47	8 976 829,58
Travaux	24 096 531,53	19 486 041,73
Etudes	412 811,21	242 976,09

Accusé de réception en préfecture  
059 0333333  
Reçu le 20190308  
20190308\_19001b-DE

	AE (A)	CP (B)
Logement social	1 022 154,54	840 927,46
Renouvellement urbain	7 548 376,92	7 233 307,46
Mutation des sites industriels, grands projets économiques	236 940,55	141 674,24
Foncier des ressources naturelles	990 016,33	1 157 813,32

Répartition des PPI antérieurs par axe d'intervention

**Tableau des recettes par origine (facultatif)**

Les axes d'origine, décidés en commun accord avec les tutelles, sont propres à l'organisme.

Origine	RECETTES EXECUTE 2018											Total (C)	
	Recettes globalisées					Recettes filchées					Total (C)		
	Subvention pour charges de service public	Autres financements de l'Etat	Fiscalité affectée	Autres financements publics	Recettes propres	Financements de l'Etat filchés	Autres financements publics filchés	Recettes propres filchées	Recettes propres filchées	Recettes propres filchées			
Axe 1 : Foncier de l'habitat et du logement social	-	-	-	-	1 208 788,10	-	-	-	-	-	-	-	1 208 788,10
Axe 2 : Foncier et immobilier industriel et de services, les grands projets régionaux	-	-	-	-	2 962 136,01	-	-	-	-	-	-	-	2 962 136,01
Axe 3 : Foncier de la biodiversité et des risques	-	-	-	-	190 744,05	-	-	-	-	-	-	-	190 744,05
Fonds pour la constitution du gisement du renouvellement urbain	-	-	-	-	510 467,68	-	-	-	-	-	-	-	510 467,68
Fonds d'interventions exceptionnelles sur l'immobilier d'entreprise	-	-	-	-	-	-	-	-	-	-	-	-	-
PPI antérieurs	-	-	-	-	38 334 094,59	-	-	-	231 694,34	837 175,26	-	-	39 402 964,19
Plate-forme publique de l'information géographique	-	-	-	-	2 961,77	-	-	-	-	405 874,31	-	-	408 836,08
Pilotage et soutien aux actions de l'EPF	-	-	70 216 925,00	-	203 225,01	-	-	-	-	10 000,00	-	-	70 430 150,01
<b>TOTAL</b>	-	-	<b>70 216 925,00</b>	-	<b>43 412 417,21</b>	-	-	-	<b>231 694,34</b>	<b>1 253 049,57</b>	-	-	<b>115 114 066,12</b>
<b>SOLDE BUDGETAIRE (déficit) D2 = B - C</b>											-		

**TABEAU 3 - ECARTS**  
Dépenses par destination - Recettes par origine

**POUR INFORMATION DE L'ORGANE DÉLIBÉRANT**

**Tableau des dépenses par destination (obligatoire)**

Les axes de destination, décidés en commun accord avec les tutelles, sont propres à l'organisme

	2 Activités	DEPENSES ECARTS										Total				
		Personnel		Fonctionnement			Investissement			Total		AE (A)	CP (B)			
		AE = CP	AE	CP	AE	CP	AE	CP	AE	CP						
<b>1 Missions (PPI 2015-2019- 3 axes et 2 fonds)</b>																
Axe 1 : Foncier de l'habitat et du logement social	Acquisition	ND	1 348 664	157 310	ND	ND	ND	ND	1 348 664	157 310	ND	ND	1 348 664	157 310	15 493 103	
	Gestion du patrimoine	ND	-1 177 862	-1 145 377	ND	ND	ND	ND	-1 177 862	-1 145 377	ND	ND	-1 177 862	-1 145 377	1 523 170	
	Travaux	ND	6 106 472	398 425	ND	ND	ND	ND	6 106 472	398 425	ND	ND	6 106 472	398 425	3 585 223	
	Etudes	ND	142 545	252 808	ND	ND	ND	ND	142 545	252 808	ND	ND	142 545	252 808	793 419	
Axe 2 : Foncier et immobilier industriel et de services, les grands projets régionaux	Acquisition	ND	3 186 464	2 325 657	ND	ND	ND	ND	3 186 464	2 325 657	ND	ND	3 186 464	2 325 657		
	Gestion du patrimoine	ND	-1 062 386	-1 308 732	ND	ND	ND	ND	-1 062 386	-1 308 732	ND	ND	-1 062 386	-1 308 732		
	Travaux	ND	-2 648 062	-503 681	ND	ND	ND	ND	-2 648 062	-503 681	ND	ND	-2 648 062	-503 681		
	Etudes	ND	124 000	126 371	ND	ND	ND	ND	124 000	126 371	ND	ND	124 000	126 371		
Axe 3 : Foncier de la biodiversité et des risques	Acquisition	ND	5 141 519	5 182 292	ND	ND	ND	ND	5 141 519	5 182 292	ND	ND	5 141 519	5 182 292		
	Gestion du patrimoine	ND	-196 869	-180 375	ND	ND	ND	ND	-196 869	-180 375	ND	ND	-196 869	-180 375		
	Travaux	ND	495 298	-141 420	ND	ND	ND	ND	495 298	-141 420	ND	ND	495 298	-141 420		
	Etudes	ND	-42 380	-14 443	ND	ND	ND	ND	-42 380	-14 443	ND	ND	-42 380	-14 443		
Fonds pour la constitution du gisement du renouvellement urbain	Acquisition	ND	8 255 474	7 930 836	ND	ND	ND	ND	8 255 474	7 930 836	ND	ND	8 255 474	7 930 836		
	Gestion du patrimoine	ND	-478 119	-444 704	ND	ND	ND	ND	-478 119	-444 704	ND	ND	-478 119	-444 704		
	Travaux	ND	3 703 842	2 401 754	ND	ND	ND	ND	3 703 842	2 401 754	ND	ND	3 703 842	2 401 754		
	Etudes	ND	302 020	444 679	ND	ND	ND	ND	302 020	444 679	ND	ND	302 020	444 679		
Fonds d'interventions exceptionnelles sur l'immobilier d'entreprise	Acquisition	ND	-	-	ND	ND	ND	ND	-	-	ND	ND	-	-		
	Gestion du patrimoine	ND	-	-	ND	ND	ND	ND	-	-	ND	ND	-	-		
	Travaux	ND	-	-	ND	ND	ND	ND	-	-	ND	ND	-	-		
	Etudes	ND	-	-	ND	ND	ND	ND	-	-	ND	ND	-	-		
PPI antérieurs	Acquisition	ND	-190 631	-102 991	ND	ND	ND	ND	-190 631	-102 991	ND	ND	-190 631	-102 991		
	Gestion du patrimoine	ND	4 672 728	4 602 360	ND	ND	ND	ND	4 672 728	4 602 360	ND	ND	4 672 728	4 602 360		
	Travaux	ND	228 919	1 430 146	ND	ND	ND	ND	228 919	1 430 146	ND	ND	228 919	1 430 146		
	Etudes	ND	21 004	-15 996	ND	ND	ND	ND	21 004	-15 996	ND	ND	21 004	-15 996		
Plate-forme publique de l'information géographique	PPI/GE	17 310	17 993	30 497	17 310	103 979	152 172	103 979	17 993	30 497	152 172	139 282	199 979			
	Pilotage et soutien aux actions de l'EPF	917 478	107 757	107 004	917 161	602 712	779 589	602 712	107 757	107 004	779 589	1 627 947	1 803 755			
<b>TOTAL</b>		<b>934 788</b>	<b>28 058 367</b>	<b>21 532 417</b>	<b>934 471</b>	<b>706 691</b>	<b>931 762</b>	<b>706 691</b>	<b>28 058 367</b>	<b>21 532 417</b>	<b>931 762</b>	<b>29 689 846</b>	<b>23 396 649</b>			

**SOLDE BUDGETAIRE (excédent) D1 = C - B**

Répartition des PPI antérieurs par axe d'intervention

	AE (A)	CP (B)
Logement social	4 682 368	4 602 360
Renouvellement urbain	396 189	292 441
Mutation des sites industriels, grands projets économiques	409 927	150 223
Foncier des ressources naturelles	35 914	

**Tableau des recettes par origine (facultatif)**

Les axes d'origine, décidés en commun accord avec les tuelles, sont propres à l'organisme.

Origine	RECETTES ECARTS										Total (C)	
	Recettes globalisées					Recettes flechées						
	Subvention pour charges de service public	Autres financements de l'Etat	Fiscalité affectée	Autres financements publics	Recettes propres	Financements de l'Etat flechés	Autres financements publics flechés	Recettes propres flechées				
Axe 1 : Foncier de l'habitat et du logement social	*	*	*	*	945 705	*	*	*	*	*	*	945 705
Axe 2 : Foncier et immobilier industriel et de services, les grands projets régionaux	*	*	*	*	307 683	*	*	*	*	*	*	307 683
Axe 3 : Foncier de la biodiversité et des risques	*	*	*	*	209 256	*	*	*	*	*	*	209 256
Fonds pour la constitution du gisement du renouvellement urbain	*	*	*	*	1 237 557	*	*	*	*	*	*	1 237 557
Fonds d'interventions exceptionnelles sur l'immobilier d'entreprise	*	*	*	*	0	*	*	*	*	*	*	*
PPI antérieurs	*	*	*	*	-15 693 438	118 306	-837 175	*	*	*	*	-16 412 308
Plate-forme publique de l'information géographique	*	*	*	*	-2 962	*	346 084	*	*	*	*	343 122
Pilotage et soutien aux actions de l'EPP	*	*	*	*	-30 279	*	111 500	*	*	*	*	-2 135 704
<b>TOTAL</b>	*	*	-2 216 925	*	-13 026 477	118 306	-379 591	*	*	*	*	-15 504 688

**SOLDE BUDGETAIRE (déficit) D2 = B - C**


38 903 337





TABEAU 7  
Plan de trésorerie

TABEAU DE TRESORERIE 2018



\* seuil de trésorerie équivalent à 3 mois de décaissement

POUR INFORMATION DE L'ORGANISME DÉBITEUR

	janvier	février	mars	avril	mai	juin	juillet	août	septembre	octobre	novembre	décembre	TOTAL Variation de trésorerie annuelle
<b>ENCAISSEMENTS</b>													
<b>(1) SOLDE INITIAL (début de mois)</b>													
Recettes budgétaires globalisées	56 065 250,46	60 808 909,07	65 703 612,20	69 251 546,37	62 401 829,56	70 206 477,00	70 849 537,34	78 159 547,56	83 474 511,21	88 920 354,21	86 688 224,09	88 276 522,51	881 807 321,60
Subventions pour charges de services publics	-	-	-	-	-	-	-	-	-	-	-	-	-
Autres financements de l'Etat	-	-	-	-	-	-	-	-	-	-	-	-	-
Fiscalité affectée	-	-	-	-	-	-	-	-	-	-	-	-	-
Autres financements publics	11 349 536,00	11 349 536,00	5 666 666,00	5 666 666,00	5 666 666,00	6 855 227,00	5 666 666,00	6 855 227,00	11 333 332,00	11 333 332,00	11 383 706,00	6 628 460,00	70 216 925,00
Recettes fiscales	2 157 753,87	339 073,75	4 203 636,99	4 400 241,96	7 767 541,44	1 687 315,11	6 186 113,16	2 145 824,69	2 869 576,59	2 590 066,86	2 095 227,97	9 939 812,80	43 412 417,21
Recettes budgétaires flechées	3 300,00	149 735,19	-	13 300,00	-	231 694,34	-	7 800,00	-	14 300,00	27 561,54	1 037 054,84	1 464 743,91
Financements de l'Etat flechés	-	-	-	-	-	231 694,34	-	-	-	-	-	-	231 694,34
Autres financements publics flechés	3 300,00	149 735,19	-	13 300,00	-	231 694,34	-	7 800,00	-	14 300,00	27 561,54	1 037 054,84	1 253 049,57
Recettes propres flechées	-	-	-	-	-	-	-	-	-	-	-	-	-
<b>Opérations non budgétaires</b>	8 064 920,68	2 977 652,96	1 975 330,06	9 225 310,03	8 719 767,07	70 732,33	673 690,04	6 162 151,26	5 116 253,77	4 244 261,52	3 992 431,05	442 899,59	4 855 979,96
Emprunts encasements en capital	-	-	-	-	-	-	-	-	-	-	-	-	-
Prêts encasement en capital	-	-	-	-	-	-	-	-	-	-	-	-	-
Dépôts et cautionnements	-	34 950,00	-	-	-	-	85 189,00	17 700,15	-	-	-	2 700,00	140 530,15
Autres opérations non budgétaires dont compensation, décalage date	6 983 300,36	3 105 015,21	2 242 598,06	9 775 964,04	8 474 980,16	471 246,71	157 883,15	5 689 987,23	5 215 367,74	3 947 595,21	4 609 890,46	3 075 589,70	3 448 715,82
Opérations passives en comptes de tiers	1 081 620,32	92 412,25	267 268,00	446 654,01	244 276,91	400 514,36	454 682,89	454 682,89	99 113,97	296 666,31	827 259,41	3 519 799,29	8 161 195,63
- Remboursement TVA	723 756,00	-	-	-	-	212 326,00	-	-	-	-	-	-	936 086,00
- TVA encaissée	357 864,32	92 412,25	239 791,40	419 203,01	217 425,91	160 734,38	403 175,69	427 012,88	71 662,97	269 215,31	799 824,47	3 519 789,29	6 876 012,09
- Dépôts et cautionnements pour compte de tiers encasements	-	-	-	-	-	-	-	-	-	-	-	-	-
- Autres encasements d'opérations passives en comptes de tiers	-	-	27 476,60	27 451,00	27 451,00	27 451,00	27 451,00	27 451,00	27 451,00	27 451,00	27 434,94	27 434,94	270 068,54
<b>A. TOTAL</b>	10 226 004,55	8 860 689,98	7 895 172,93	2 249 102,07	22 153 974,51	8 713 504,12	12 526 469,20	8 915 775,95	9 116 656,82	6 648 628,40	9 514 064,46	18 048 227,23	119 970 066,08
<b>DECAISEMENTS</b>													
Dépenses liées à des recettes globalisées	4 601 439,69	3 510 681,15	3 772 560,16	4 121 606,24	13 082 769,94	7 552 630,96	4 581 881,72	2 619 835,78	3 209 491,38	8 584 584,25	6 555 619,63	13 494 925,88	75 688 054,78
Personnel	395 766,11	470 476,27	432 794,04	481 749,39	378 364,70	461 744,65	373 536,82	393 377,63	450 109,97	377 377,63	423 695,11	426 695,74	5 064 788,28
Fonctionnement	4 131 621,19	3 000 687,98	3 327 084,52	3 639 856,35	12 702 122,84	7 087 815,06	4 189 646,92	2 226 457,91	2 758 381,22	8 189 206,62	6 101 364,52	12 598 536,06	69 623 974,67
Acquisition	2 730 035,41	1 374 039,67	1 404 464,44	1 206 051,52	4 969 726,25	2 560 377,36	648 099,72	2 634 335,40	1 412 116,65	2 634 335,40	2 819 605,15	5 612 561,30	39 506 897,02
Travaux	917 431,21	742 309,46	915 286,03	1 996 789,77	274 920,19	1 654 823,35	1 045 902,07	1 393 123,52	1 146 907,94	1 826 604,46	1 511 965,41	6 069 978,32	19 486 041,73
Gestion du patrimoine	197 442,84	407 188,06	770 271,26	363 991,48	228 790,51	384 364,35	327 738,77	144 372,35	131 372,44	3 469 937,54	1 705 327,70	786 119,46	8 976 893,56
Etudes	17 073,50	59 685,61	-	33 610,00	26 470,00	22 755,00	14 742,48	-	15 300,00	5 662,50	20 275,00	31 350,00	242 078,00
Plottage et assistance	263 259,71	360 594,63	229 728,01	47 238,24	34 613,77	54 676,21	235 603,41	40 042,22	29 314,42	244 722,47	44 483,17	92 849,58	1 677 225,84
PPIGE	6 556,52	869,93	7 331,78	773,34	745,34	1 499,90	5 262,91	820,12	649,57	8 010,71	708,09	5 777,30	39 000,41
Investissement	73 652,39	39 536,90	12 689,60	1 492,30	2 307,40	3 071,25	16 697,98	23 570,19	18 604,54	30 590,00	470 494,08	684 291,83	595 620,00
Dépenses liées à des recettes flechées	-	-	-	-	-	-	-	-	-	-	-	-	-
Personnel	-	-	-	-	-	-	-	-	-	-	-	-	-
Fonctionnement	-	-	-	-	-	-	-	-	-	-	-	-	-
Investissement	-	-	-	-	-	-	-	-	-	-	-	-	-
<b>Opérations non budgétaires</b>	880 906,25	455 305,70	432 155,87	479 008,50	1 266 537,13	503 692,49	521 553,95	380 976,54	456 498,41	488 097,10	369 716,52	1 340 286,80	7 574 725,26
Emprunts rattachés à des recettes en capital	-	-	-	-	-	-	-	-	-	-	-	-	-
Prêts rattachés à des recettes en capital	-	-	-	-	-	-	-	-	-	-	-	-	-
Dépôts et cautionnements	560,00	150 395,00	155 270,00	1 682,25	1 072 470,00	104 479,66	194 400,00	21 295,00	203 375,00	1 050,00	5 400,00	30 000,00	1 940 765,90
Opérations passives en comptes de tiers	879 596,25	304 910,70	279 895,87	477 326,25	194 057,13	359 203,84	327 153,95	359 691,54	253 123,41	487 047,10	354 516,52	1 310 286,80	5 633 265,36
- TVA payée	559 356,00	37 264,00	-	-	-	-	-	-	-	-	-	-	595 620,00
- TVA décaissée	320 240,25	267 646,70	276 895,87	477 326,25	194 057,13	359 203,84	327 153,95	359 691,54	253 123,41	487 047,10	364 316,52	1 310 286,80	5 037 339,36
Dépôts et cautionnements pour compte de tiers décaissements	-	-	-	-	-	-	-	-	-	-	-	-	-
- Autres décaissements d'opérations passives en comptes de tiers	-	-	-	-	-	-	-	-	-	-	-	-	-
<b>B. TOTAL</b>	5 482 345,94	3 965 986,65	4 347 238,76	4 600 614,74	14 349 327,07	8 070 443,78	5 216 458,86	3 000 812,32	3 670 813,82	9 079 758,52	6 926 766,04	14 918 788,70	83 629 355,50
<b>(2) SOLDE DU MOIS - A - B</b>	4 743 656,61	4 694 703,13	3 547 934,17	6 849 716,81	7 804 647,44	643 080,34	7 310 010,24	5 314 963,63	2 231 130,12	2 597 298,42	3 129 439,53	3 129 439,53	36 340 710,58
<b>SOLDE CUMULE (1) + (2)</b>	60 808 909,07	65 703 612,20	69 251 546,37	70 206 477,00	70 849 537,34	70 849 537,34	70 849 537,34	70 849 537,34	70 849 537,34	70 849 537,34	70 849 537,34	70 849 537,34	92 405 961,04

TABEAU 8  
Opérations liées aux recettes fléchées

POUR INFORMATION DE L'ORGANISME DÉLÉGUÉ

	Antérieures à N non déduites	N	N+1	N+2	N+3 et suivantes	TOTAL
PIIGE : projet OCS = 774 406€						
<b>Position de financement des opérations fléchées en début d'exercice (a)</b>	0,00	-278 372,17	-239 073,32	0,00	0,00	
Recettes fléchées (b)	129 458,37	405 874,31	239 073,32	0,00	0,00	774 406,00
Financements de l'Etat fléchés	8 396,00	-	11 193,50	-	-	19 589,50
Autres financements publics fléchés	121 062,37	405 874,31	227 879,82	-	-	754 816,50
Recettes propres fléchées	-	-	-	-	-	-
<b>Dépenses sur recettes fléchées CP (c)</b>	407 830,54	366 575,46	0,00	0,00	0,00	774 406,00
Personnel	-	-	-	-	-	-
AE=CP	-	-	-	-	-	-
Fonctionnement	-	-	-	-	-	-
AE	-	-	-	-	-	-
CP	-	-	-	-	-	-
Intervention	-	-	-	-	-	-
AE	-	-	-	-	-	-
CP	-	-	-	-	-	-
Investissement	-	-	-	-	-	-
AE	774 406,00	0,00	-	-	-	774 406,00
CP	407 830,54	366 575,46	-	-	-	774 406,00
<b>Solde budgétaire de l'exercice résultant des opérations fléchées (b) - (c)</b>	-278 372,17	39 298,85	239 073,32	-	-	-
<i>Solde budgétaire N repris au tableau "Equilibre financier" en (a)</i>						

Au cas où l'organisme utilise ce tableau pour un suivi individuel par opération, cette seconde partie permet de vérifier l'équilibre final de chaque opération.

Opérations de trésorerie (décaissements) financées par recettes fléchées (e)						
<b>Position de financement des opérations fléchées en fin d'exercice</b>						
(a) + (b) - (c) + (d) - (e)	-278 372,17	39 298,85	239 073,32	-	-	-
<b>Opérations de trésorerie (décaissements) financées par recettes fléchées (f)</b>						

POUR INFORMATION DE L'ORGANISME DÉLÉGUÉ

	Antérieures à N non déduites	N	N+1	N+2	N+3 et suivantes	TOTAL
Travaux = DRAC pour le château Abbaye de Cysoing pour 231 694,34€ FEDER pour les sites de Caddy à Willems pour 40 873,97€, de tissage St Liévin à Wattrelos pour 605 124,49€, de Front Lys à Halluin pour 47 443,61€ Agence de l'eau pour l'ancien décharge à Estvelles pour 143 733,19€ Fonctionnement EPF = Union Sociale pour l'Habitat pour données DVF pour 10 000€						
<b>Position de financement des opérations fléchées en début d'exercice (a)</b>	-	-1 078 869,60	-	-	-	
Recettes fléchées (b)	-	1 078 869,60	-	-	-	1 078 869,60
Financements de l'Etat fléchés	-	231 694,34	-	-	-	231 694,34
Autres financements publics fléchés	-	847 175,26	-	-	-	847 175,26
Recettes propres fléchées	-	-	-	-	-	-
<b>Dépenses sur recettes fléchées CP (c)</b>	1 078 869,60	-	-	-	-	1 078 869,60
Personnel	-	-	-	-	-	-
AE=CP	-	-	-	-	-	-
Fonctionnement	-	-	-	-	-	-
AE	1 078 869,60	-	-	-	-	1 078 869,60
CP	1 078 869,60	-	-	-	-	1 078 869,60
Intervention	-	-	-	-	-	-
AE	-	-	-	-	-	-
CP	-	-	-	-	-	-
Investissement	-	-	-	-	-	-
AE	-	-	-	-	-	-
CP	-	-	-	-	-	-
<b>Solde budgétaire de l'exercice résultant des opérations fléchées (b) - (c)</b>	-1 078 869,60	1 078 869,60	-	-	-	-
<i>Solde budgétaire N repris au tableau "Equilibre financier" en (a)</i>						

Au cas où l'organisme utilise ce tableau pour un suivi individuel par opération, cette seconde partie permet de vérifier l'équilibre final de chaque opération.

Opérations de trésorerie (décaissements) financées par recettes fléchées (d)						
<b>Position de financement des opérations fléchées en fin d'exercice</b>						
(a) + (b) - (c) + (d) - (e)	-1 078 869,60	1 078 869,60	-	-	-	-

TOTAL

<b>Solde budgétaire de l'exercice résultant des opérations fléchées (b) - (c)</b>	-1 357 241,77	1 118 168,45	239 073,32	-	-	-
<b>Position de financement des opérations fléchées en fin d'exercice</b>						
(a) + (b) - (c) + (d) - (e)	-1 357 241,77	1 118 168,45	239 073,32	-	-	-

TABLEAU 9  
Opérations pluriannuelles par nature - exécution

POUR INFORMATION DE L'ORGANISME DÉLIBÉRANT

Suivi par opération (ou par regroupement d'opérations) des autorisations d'engagement, des crédits de paiement et des recettes

A - Prévission d'autorisations d'engagement et de crédits de paiement

Opération	Nature	Prévission		Exécution						Prévission N-1 et suivantes		
		Coût total de l'opération	(1)	AE consommées les années antérieures à N	AE consommées en N	TOTAL des AE consommées (4) = (2) + (3)	CP consommés les années antérieures à N	CP consommés en N	TOTAL des CP consommés (7) = (5) + (6)	Restes à payer (8) = (4) - (7)	Prévission N-1 et suivantes	Solde à payer (10) = (1) - (7)
Foncier de l'habitat et du logement social	Fonctionnement Investissement	126 926 897	126 926 897	63 624 412	34 951 189	98 575 601	56 625 753	33 270 482	89 896 235	8 679 366	28 351 295	37 030 661
<b>Total Foncier de l'habitat et du logement social</b>		<b>126 926 897</b>	<b>126 926 897</b>	<b>63 624 412</b>	<b>34 951 189</b>	<b>98 575 601</b>	<b>56 625 753</b>	<b>33 270 482</b>	<b>89 896 235</b>	<b>8 679 366</b>	<b>28 351 295</b>	<b>37 030 661</b>
Foncier et immobilier industriel et de services, les grands projets régionaux	Fonctionnement Investissement	134 920 774	134 920 774	96 992 080	12 633 561	109 625 641	93 024 251	14 334 075	107 358 325	2 267 316	25 295 133	27 562 449
<b>Total Foncier et immobilier industriel et de services, les grands projets régionaux</b>		<b>134 920 774</b>	<b>134 920 774</b>	<b>96 992 080</b>	<b>12 633 561</b>	<b>109 625 641</b>	<b>93 024 251</b>	<b>14 334 075</b>	<b>107 358 325</b>	<b>2 267 316</b>	<b>25 295 133</b>	<b>27 562 449</b>
Foncier de la biodiversité et des risques	Fonctionnement Investissement	25 628 270	25 628 270	8 321 754	5 519 596	13 841 351	7 716 889	5 391 039	13 107 928	733 423	11 786 919	12 520 342
<b>Total Foncier de la biodiversité et des risques</b>		<b>25 628 270</b>	<b>25 628 270</b>	<b>8 321 754</b>	<b>5 519 596</b>	<b>13 841 351</b>	<b>7 716 889</b>	<b>5 391 039</b>	<b>13 107 928</b>	<b>733 423</b>	<b>11 786 919</b>	<b>12 520 342</b>
Fonds pour la constitution du gisement du renouvellement urbain	Fonctionnement Investissement	56 442 278	56 442 278	26 123 179	7 607 547	33 730 726	23 837 857	5 844 522	29 682 379	4 048 347	22 711 552	26 759 899
<b>Total Fonds pour la constitution du gisement du renouvellement urbain</b>		<b>56 442 278</b>	<b>56 442 278</b>	<b>26 123 179</b>	<b>7 607 547</b>	<b>33 730 726</b>	<b>23 837 857</b>	<b>5 844 522</b>	<b>29 682 379</b>	<b>4 048 347</b>	<b>22 711 552</b>	<b>26 759 899</b>
Fonds d'interventions exceptionnelles sur l'immobilier d'entreprise	Fonctionnement Investissement	149 694 563	149 694 563	128 771 585	9 798 488	138 570 073	116 845 125	9 372 626	126 217 751	12 352 322	11 124 490	23 476 812
<b>Total Fonds d'interventions exceptionnelles sur l'immobilier d'entreprise</b>		<b>149 694 563</b>	<b>149 694 563</b>	<b>128 771 585</b>	<b>9 798 488</b>	<b>138 570 073</b>	<b>116 845 125</b>	<b>9 372 626</b>	<b>126 217 751</b>	<b>12 352 322</b>	<b>11 124 490</b>	<b>23 476 812</b>
PPI antérieurs	Personnel Fonctionnement Investissement	767 756	767 756	433 054	139 525	572 579	433 054	139 525	572 579	-	195 176	195 176
<b>Total PPI antérieurs</b>		<b>767 756</b>	<b>767 756</b>	<b>433 054</b>	<b>139 525</b>	<b>572 579</b>	<b>433 054</b>	<b>139 525</b>	<b>572 579</b>	<b>-</b>	<b>195 176</b>	<b>195 176</b>
PPIGE	Personnel Fonctionnement Investissement	293 310	293 310	1 288 333	35 020	1 323 353	1 16 560	39 004	155 564	1 167 789	1 030 043	137 746
<b>Total PPIGE</b>		<b>293 310</b>	<b>293 310</b>	<b>1 288 333</b>	<b>35 020</b>	<b>1 323 353</b>	<b>1 16 560</b>	<b>39 004</b>	<b>155 564</b>	<b>1 167 789</b>	<b>1 030 043</b>	<b>137 746</b>
PPIGE	Personnel Fonctionnement Investissement	3 019 328	3 019 328	2 326 568	120 268	2 446 836	1 600 903	656 682	2 257 585	189 251	572 492	761 749
<b>Total PPIGE</b>		<b>3 019 328</b>	<b>3 019 328</b>	<b>2 326 568</b>	<b>120 268</b>	<b>2 446 836</b>	<b>1 600 903</b>	<b>656 682</b>	<b>2 257 585</b>	<b>189 251</b>	<b>572 492</b>	<b>761 749</b>
Pilotage et soutien aux actions de l'EPF	Personnel Fonctionnement Investissement	4 080 394	4 080 394	4 047 956	294 813	4 342 768	2 150 517	835 211	2 985 728	1 357 040	262 375	1 094 653
<b>Total Pilotage et soutien aux actions de l'EPF</b>		<b>4 080 394</b>	<b>4 080 394</b>	<b>4 047 956</b>	<b>294 813</b>	<b>4 342 768</b>	<b>2 150 517</b>	<b>835 211</b>	<b>2 985 728</b>	<b>1 357 040</b>	<b>262 375</b>	<b>1 094 653</b>
Pilotage et soutien aux actions de l'EPF	Personnel Fonctionnement Investissement	26 584 628	26 584 628	14 421 953	4 924 947	19 346 900	14 414 864	4 925 264	19 340 128	6 772	7 237 728	7 244 509
<b>Total Pilotage et soutien aux actions de l'EPF</b>		<b>26 584 628</b>	<b>26 584 628</b>	<b>14 421 953</b>	<b>4 924 947</b>	<b>19 346 900</b>	<b>14 414 864</b>	<b>4 925 264</b>	<b>19 340 128</b>	<b>6 772</b>	<b>7 237 728</b>	<b>7 244 509</b>
Ss total personnel	Personnel	9 384 119	9 384 119	5 828 942	1 112 931	6 941 873	5 289 385	1 677 226	6 966 611	24 738	2 442 246	2 417 506
<b>Ss total personnel</b>		<b>9 384 119</b>	<b>9 384 119</b>	<b>5 828 942</b>	<b>1 112 931</b>	<b>6 941 873</b>	<b>5 289 385</b>	<b>1 677 226</b>	<b>6 966 611</b>	<b>24 738</b>	<b>2 442 246</b>	<b>2 417 506</b>
Ss total fonctionnement	Fonctionnement	3 371 387	3 371 387	1 456 891	511 063	1 947 955	1 307 807	404 186	1 711 993	235 962	1 423 433	1 659 399
<b>Ss total fonctionnement</b>		<b>3 371 387</b>	<b>3 371 387</b>	<b>1 456 891</b>	<b>511 063</b>	<b>1 947 955</b>	<b>1 307 807</b>	<b>404 186</b>	<b>1 711 993</b>	<b>235 962</b>	<b>1 423 433</b>	<b>1 659 399</b>
Ss total investissement	Investissement	3 340 134	3 340 134	21 687 786	6 548 941	28 236 727	21 012 056	7 006 675	28 018 731	217 996	11 103 407	11 321 403
<b>Ss total investissement</b>		<b>3 340 134</b>	<b>3 340 134</b>	<b>21 687 786</b>	<b>6 548 941</b>	<b>28 236 727</b>	<b>21 012 056</b>	<b>7 006 675</b>	<b>28 018 731</b>	<b>217 996</b>	<b>11 103 407</b>	<b>11 321 403</b>
TOTAL		537 033 309	537 033 309	349 568 752	77 354 136	426 922 888	321 212 448	76 054 630	397 267 078	29 655 810	110 110 421	139 766 233

B - Prévisions de recettes

Opération	Nature	Prévision	Exécution		Prévisions en N+1 et suivantes
		Financement de l'opération (11)	Encaissements des années antérieures à N (12)	Encaissement réalisés en N (13)	
Foncier de l'habitat et du logement social	Financement de l'Etat* Autres financements publics** Autres financements***	11 441 767 <b>11 441 767</b>	- - 1 260 936	- - 1 208 788	- - 8 972 043 <b>8 972 043</b>
<b>Total Foncier de l'habitat et du logement social</b>		<b>11 441 767</b>	<b>1 260 936</b>	<b>1 208 788</b>	
Foncier et immobilier industriel et de services, les grands projets régionaux	Financement de l'Etat* Autres financements publics** Autres financements***	9 885 005 <b>9 885 005</b>	- - 3 204 259	- - 2 962 136	- - 3 718 610
<b>Total Foncier et immobilier industriel et de services, les grands projets régionaux</b>		<b>9 885 005</b>	<b>3 204 259</b>	<b>2 962 136</b>	<b>3 718 610</b>
Foncier de la biodiversité et des risques	Financement de l'Etat* Autres financements publics** Autres financements***	14 900 30 000 1 294 415	- - 189 025	- - 190 744	14 900 30 000 914 545
<b>Total Foncier de la biodiversité et des risques</b>		<b>1 339 315</b>	<b>189 025</b>	<b>190 744</b>	<b>959 545</b>
Fonds pour la constitution du gisement du renouvellement urbain	Financement de l'Etat* Autres financements publics** Autres financements***	4 263 747 <b>4 263 747</b>	- - 555 390	- - 510 468	- - 3 197 890
<b>Total Fonds pour la constitution du gisement du renouvellement urbain</b>		<b>4 263 747</b>	<b>555 390</b>	<b>510 468</b>	<b>3 197 890</b>
Fonds d'interventions exceptionnelles sur l'immobilier d'entreprise	Financement de l'Etat* Autres financements publics** Autres financements***	- - -	- - -	- - -	- - -
<b>Total Fonds d'interventions exceptionnelles sur l'immobilier d'entreprise</b>		<b>-</b>	<b>-</b>	<b>-</b>	<b>-</b>
PPI antérieurs	Financement de l'Etat* Autres financements publics** Autres financements***	700 739 1 952 670 122 405 323	350 739 1 829 649 71 988 028	231 694 837 175 38 334 095	118 306 714 155 12 083 201
<b>Total PPI antérieurs</b>		<b>125 058 732</b>	<b>74 168 416</b>	<b>39 402 964</b>	<b>11 487 352</b>
PPIGE	Financement de l'Etat* Autres financements publics** Autres financements***	1 971 968 9 024 <b>1 980 993</b>	8 396 706 789 11 374	- 405 874 2 962	8 396 859 305 5 311
<b>Total PPIGE</b>		<b>1 980 993</b>	<b>726 559</b>	<b>408 836</b>	<b>845 598</b>
Pilotage et soutien aux actions de l'EPF	Financement de l'Etat* Fiscalité affectée : TSE Autres financements publics** Autres financements***	3 500 354 481 873 157 966 653 966	14 227 225 011 682 36 466 379 436	- 70 216 925 - 203 225	10 727 59 253 266 121 500 71 306
<b>Total Pilotage et soutien aux actions de l'EPF</b>		<b>355 297 305</b>	<b>225 441 810</b>	<b>70 420 150</b>	<b>59 435 345</b>
<b>Ss total financement de l'Etat</b>		<b>719 139</b>	<b>373 362</b>	<b>231 694</b>	<b>114 083</b>
<b>Ss total Fiscalité affectée : TSE</b>		<b>354 481 873</b>	<b>225 011 682</b>	<b>70 216 925</b>	<b>59 253 266</b>
<b>Ss total autres financements publics</b>		<b>4 112 604</b>	<b>2 572 904</b>	<b>1 243 050</b>	<b>296 650</b>
<b>Ss total autres financements</b>		<b>149 953 249</b>	<b>77 588 443</b>	<b>43 412 417</b>	<b>28 952 354</b>
<b>TOTAL</b>		<b>509 266 864</b>	<b>305 546 395</b>	<b>115 104 086</b>	<b>88 616 383</b>

\* Subvention pour charges de service public, autres financements de l'Etat, financement de l'Etat fléchés  
\*\* Autres financements publics (globalisés ou fléchés)  
\*\*\* Recettes propres et autres recettes fléchés

TABLEAU 10  
Synthèse budgétaire et comptable

COMPTE FINANCIER 2018

POUR INFORMATION DE L'ORGANE DÉLIBÉRANT

	Montants BI 2018	Montants Exécuté 2018	Ecart BI-E
<b>Stocks initiaux</b>			
1 Niveau initial de restes à payer	26 701 964	28 356 303,82	-1 654 340
2 Niveau initial du fonds de roulement	582 835 651	637 501 529,95	-54 665 879
3 Niveau initial du besoin en fonds de roulement	546 757 089	581 436 279,49	-34 679 190
4 Niveau initial de la trésorerie	36 078 561	56 065 250,46	-19 986 689
4a dont niveau initial de la trésorerie flechée	-44 900	-1 357 241,77	1 312 342
4b dont niveau initial de la trésorerie non flechée	36 123 461	57 422 492,23	-21 299 031
5 Autorisations d'engagement	107 053 982	77 354 136,22	29 699 846
6 Résultat patrimonial	12 077 580	31 448 756,24	-19 371 177
7 Capacité d'autofinancement (CAF)	42 301 872	46 843 356,94	-4 541 487
8 Variation du fonds de roulement	40 184 243	45 726 104,10	-5 541 861
9 Opérations sur dettes financières, capitaux propres et créances immobilisées sans impact budgétaire	-8 190 964	-1 800 236	-6 390 728
<b>Flux de l'année</b>			
10 Opérations du compte de résultat sans flux de trésorerie, non retraitées par la CAF	34 507 522	-702 023,40	35 209 545
Variation des stocks	+ / -	-702 023,40	35 209 545
Charges sur créances irrécouvrables	-	-	-
Produits divers de gestion courante	+	-	-
11 Opérations budgétaires et comptables avec différence de fait	3 702 127	9 168 907,37	-5 466 780
générateur de trésorerie	SENS		
Ecart entre les produits / ressources et les encaissements relatifs à des opérations sur exercices antérieurs	+ / -	-4 223 010,62	2 426 396
Ecart entre les produits / ressources et les encaissements relatifs à des opérations de l'exercice en cours	+ / -	8 837 086,74	-1 221 679
Ecart entre les charges / immobilisations et les décaissements relatifs à des opérations sur exercices antérieurs	+ / -	-7 292 672,06	-2 642 482
Ecart entre les charges / immobilisations et les décaissements relatifs à des opérations de l'exercice en cours	+ / -	11 847 503,30	-4 029 016
12 Solde budgétaire = 8 - 9 - 10 - 11	10 165 557	39 059 455,88	-28 893 898
12a Recettes budgétaires	99 608 398	115 114 086,12	-15 504 688
12b Crédits de paiement ouverts	-99 453 279	-76 054 630,24	-23 398 649
13 Décalage de flux de trésorerie liés aux opérations de trésorerie non budgétaires	1 516 285	2 718 745,30	-1 202 461
14 Variation de la trésorerie = 12 - 13	8 649 273	36 340 710,58	-27 691 438
14a dont variation de la trésorerie flechée	-14 094	1 118 168,45	-1 132 263
14b dont variation de la trésorerie non flechée	-1 346 071	-35 222 542,13	-36 568 614
15 Variation du besoin en fonds de roulement = 9 + 10 + 11 + 13	31 534 970	9 385 393,52	22 149 577
16 Variation des restes à payer	7 600 703	1 299 505,96	6 301 197
17 Niveau final de restes à payer	34 302 667	29 655 809,80	4 646 857
18 Niveau final du fonds de roulement	623 019 893	683 227 634,05	-60 207 741
19 Niveau final du besoin en fonds de roulement	578 292 060	590 821 673,01	-12 529 613
20 Niveau final de la trésorerie	44 727 834	92 405 961,04	-47 678 127
20a dont niveau final de la trésorerie flechée	-58 994	-239 073,32	180 079
20b dont niveau final de la trésorerie non flechée	34 777 390	92 645 034,36	-57 867 645
Comptabilité budgétaire			
Comptabilité générale			



**Tableau de bord EPF NPDC**

Date de vote du budget initial : 03/12/2018  
 Date de vote du dernier budget rectificatif : X  
 Date de vote du dernier compte financier : 16/03/2018

**1 - Autorisations budgétaires et équilibre financier**

1.1 - Emplois

Données	Unité	BR1 2016	CF2016	BI 2017	CF 2017	BI 2018	CF 2018	BI 2019
Autorisation d'emplois	ETPT	82,3	75,6	83,8	78,3	82,2	78,5	83,2
dont emplois sous plafond législatif	ETPT	0,0	0,0	0,0	0,0	0,0	0,0	0,0
dont emplois hors plafond législatif	ETPT	82,3	75,6	83,8	78,3	82,2	78,5	83,2
Schéma d'emplois	ETP	7,4	3,3	0,0	4,3	-0,1	-3,5	0,0

1.2 - Crédits

Données	Unité	BR1 2016	CF2016	BI 2017	CF 2017	BI 2018	CF 2018	BI 2019
Total des AE	k€	132 470	96 825	116 828	83 803	107 054	77 354	92 790
Total des CP	k€	121 684	106 306	104 623	77 648	99 453	76 055	85 222
Total des recettes	k€	105 841	99 141	94 274	94 205	99 609	115 114	107 242
Solde budgétaire	k€	-15 843	-7 165	-10 348	16 558	156	39 059	22 020

1.3 - Trésorerie

Données	Unité	BR1 2016	CF2016	BI 2017	CF 2017	BI 2018	CF 2018	BI 2019
Niveau de trésorerie	k€	38 668	37 710	29 341	56 065	43 285	92 406	83 938
dont trésorerie fléchée	k€	-249	-2 653	-59	-278	0	-239	0
dont trésorerie non fléchée	k€	38 917	40 363	29 400	56 344	43 285	92 645	83 938

**2 - Indicateurs**

2.1 - Indicateurs d'analyse budgétaire

Données	Unité	BR1 2016	CF2016	BI 2017	CF 2017	BI 2018	CF 2018	BI 2019
Dépenses de personnel (CP)	k€	5 616	4 847	5 811	5 081	5 999	5 065	6 152
Poids des dépenses de personnel / Dépenses totales hors investissements	%	4,7%	4,6%	5,6%	6,6%	6,2%	6,8%	7,3%
Poids des dépenses de personnel / (Dépenses totales hors investissements + recettes propres)	%	3,7%	3,7%	4,5%	5,1%	4,7%	4,3%	4,8%
Coût moyen par ETPT	k€	68	64	69	65	73	64	74
Niveau des RAP	k€	37 308	33 947	38 707	28 356	54 817	29 656	38 102
Poids relatif des RAP (RAP/Total CP hors personnel)	%	32,1%	33,5%	39,2%	39,1%	58,7%	41,8%	48,2%
Poids des CAP au sein des RAP (CAP/Total RAP)	%	37,5%	44,2%	23,3%	20,3%	16,4%	12,2%	23,6%
Recettes propres	k€	32 651	24 245	25 900	23 462	30 386	43 412	42 926
Poids des recettes propres / recettes totales	%	30,8%	24,5%	27,5%	24,9%	30,5%	37,7%	40,0%
Nombre de jours de fonctionnement /Trésorerie	jours fonct.	108 jours	120 jours	93 jours	245 jours	143 jours	403 jours	270 jours

2.2 - Ratio d'analyse financière

	Unité	BR1 2016	CF2016	BI 2017	CF 2017	BI 2018	CF 2018	BI 2019
Résultat	k€	2 054	27 163	9 199	31 954	12 088	31 449	-14 039
Capacité d'autofinancement	k€	57 854	60 853	48 030	52 065	42 312	46 843	41 616
Niveau du fonds de roulement	k€	517 876	585 153	629 430	637 502	671 784	683 228	705 714



# Compte financier 2018 (Annexes)

Etablissement Public Foncier  
du Nord-Pas De Calais





## COMPTE FINANCIER 2018 (ANNEXES)

SOLDES INTERMEDIAIRES DE GESTION

IMMOBILISATIONS ET DOTATIONS AUX AMORTISSEMENTS

ETAT DES STOCKS FONCIERS ET DE TRAVAUX PAR OPERATION AU 31/12/18

ETAT ANNUEL DES DEPRECIATIONS DE STOCKS DE L'EXERCICE 2018

ETAT DES ALLEGEMENTS DE PRIX ACCORDES SUR LE FONCIER- CESSIONS ACTEES AU 31/12/18

ETAT ANNUEL DES PROVISIONS POUR RISQUES ET POUR DEPRECIATIONS SUR LES TRAVAUX AU 31/12/18

EVOLUTION DE LA REPARTITION DES CREANCES RESTANT DUES SUR CESSIONS FONCIERES ENTRE 2017 ET 2018 EN FONCTION DE LA DATE DE SIGNATURE DES ACTES DE CESSIONS

TRAVAUX MANDATES SUR LES PPI 2007-2014 et 2015-2019 AU 31/12/18

RELEVÉ ANNUEL DE SITUATION 2017 DU FONDS COLLECTIF D'INDEMNITES DE FIN DE CARRIERE

Page 1

Page 2

Page 3

Page 21

Page 33

Page 37

Page 45

Page 46

Page 53

**SOLDES INTERMEDIAIRES DE GESTION**

	2018	2017	2016
Cessions:			
Variations de stocks	46 339 294,25	28 638 389,83	16 086 469,01
Prestations de services	-702 023,40	27 281 106,10	66 088 607,38
Produits des activités annexes	298 225,95	208 632,47	79 372,27
Taxe Spéciale d'Equipement	120 282,28	318 422,42	231 000,00
Subventions sur opérations en prestations	70 216 925,00	70 532 510,00	74 268 806,00
Acquisitions	0,00	0,00	0,00
Achats	-64 333 603,15	-68 654 003,11	-90 126 997,72
Opérations en prestations	-54 822,88	-67 868,00	-85 377,86
Services extérieurs	0,00	0,00	0,00
Autres services extérieurs	-1 442 867,67	-1 438 161,47	-1 605 648,16
	-351 010,21	-253 768,80	-280 619,98
<b>VALEUR AJOUTEE</b>	<b>50 090 400,17</b>	<b>56 565 259,44</b>	<b>64 655 610,94</b>
Subventions de fonctionnement	18 424 817,87	12 310 408,96	7 672 993,63
Impôts et taxes	-343 344,82	-392 665,28	-352 837,85
Charges de personnel	-4 582 481,58	-4 549 229,13	-4 354 608,06
Intéressement des salariés	-98 286,47	-65 055,09	-104 208,58
<b>EXCEDENT BRUT D'EXPLOITATION</b>	<b>63 491 105,17</b>	<b>63 868 718,90</b>	<b>67 516 950,08</b>
Autres produits	28 947,27	5 938,52	2 813,10
Dotations aux amortissements et provisions	-32 123 353,01	-31 900 890,30	-42 490 884,20
Reprises sur provisions	16 728 750,31	11 789 990,27	8 800 620,27
Autres charges	-16 681 071,85	-11 828 148,81	-6 679 496,48
<b>RESULTAT D'EXPLOITATION</b>	<b>31 444 377,89</b>	<b>31 935 608,58</b>	<b>27 150 002,77</b>
Produits financiers	4 378,35	18 021,82	12 639,71
Charges financières	0,00	0,00	0,00
<b>RESULTAT COURANT</b>	<b>31 448 756,24</b>	<b>31 953 630,40</b>	<b>27 162 642,48</b>
Produits exceptionnels	0,00	0,00	0,00
Charges exceptionnelles	0,00	0,00	0,00
<b>RESULTAT EXCEPTIONNEL</b>	<b>0,00</b>	<b>0,00</b>	<b>0,00</b>
Résultat courant (A)	31 448 756,24	31 953 630,40	27 162 642,48
Résultat exceptionnel (B)	0,00	0,00	0,00
<b>RESULTAT NET (A)+(B)</b>	<b>31 448 756,24</b>	<b>31 953 630,40</b>	<b>27 162 642,48</b>

Immobilisations et dotations aux amortissements

POUR INFORMATION DE L'ORGANE DÉLIBÉRANT

Immobilisations et dotations aux amortissements

Description de l'immobilisation	Valeur brute (ou valeur d'acquisition)	Type d'amortissement pratiqué (1)	Dotations aux amortissements		Valeur nette au bilan de clôture (année n)
			Cumul des amortissements antérieurs (années 0 à n-1)	Dotation aux amortissements (année n)	
<b>I - Immobilisations incorporelles</b>	<b>7 303 695</b>		<b>4 111 196</b>	<b>1 044 244</b>	<b>2 148 255</b>
Etudes et recherches	4 042 749	Linéaire sur 5 ans 20 % par an	1 695 253	518 381	1 829 115
Logiciels informatiques	3 260 946	Linéaire sur 3 ans 33,33 % par an	2 415 943	525 863	319 140
<b>II - Immobilisations corporelles</b>	<b>2 013 441</b>		<b>821 242</b>	<b>182 617</b>	<b>1 029 582</b>
Agencement des locaux	1 071 432	Linéaire sur 10 ans 10 % par an	452 370	106 503	512 559
Matériel de transport	307 723	Linéaire sur 5 ans 20 % par an	0	0	307 723
Matériel de bureau	61 252	Linéaire sur 5 ans 20 % par an	52 534	5 438	3 280
Matériel informatique	230 532	Linéaire sur 3 ans 33,33 % par an	165 027	25 281	40 224
Autre matériel de bureau	65 415	Linéaire sur 5 ans 20 % par an	7 859	1 097	56 459
Mobilier de bureau	267 072	Linéaire sur 10 ans 10 % par an	141 484	24 257	101 331
Matériels divers	8 130	Linéaire sur 5 ans 20 % par an	83	41	8 006
Documentation de base	1 885	Linéaire sur 8 ans 12,5 % par an	1 885	0	0
<b>III - Immobilisations financières</b>	<b>1 318 297</b>				<b>1 318 297</b>

(1) Taux, durée et méthode validés par l'organe délibérant - Délibération 2011/51

(2) Se reporter à l'instruction codificatrice n°98-075-M91 du 22 juin 1998 de la GGCP (page 230)

## ETAT DES STOCKS DETAILLES FONCIERS ET TRAVAUX PAR OPERATION AU 31/12/2018

PPIF 1996-2000 - cumul au 31/12/2018		Opération	Stock Frais		Stock Rémunération		Stock actualisation		Stock Brut Total au 31/12/2018
N° dossier	Commune		cumul au 31/12/2018		cumul au 31/12/2018		cumul au 31/12/2018		
			601111 à 601119	Rémunération	Rémunération	Actualisation	Actualisation		
202	DOURGES	Delta 3	9 894,28	-	-	-	-	-	9 894,28
TOTAL 96-2000			9 894,28	-	-	-	-	-	9 894,28
PPIF 2000-2006 - Axe Renouvellement Urbain - cumul au 31/12/2018		Opération	Stock Frais		Stock Rémunération		Stock actualisation		Stock Brut Total au 31/12/2018
N° dossier	Commune		cumul au 31/12/2018		cumul au 31/12/2018		cumul au 31/12/2018		
			601111 à 601119	Rémunération	Rémunération	Actualisation	Actualisation		
RU237	LENS - LIEVIN	GIPV de Lens - Lievin, secteur de la RN43	811 691,65	10 569,89	10 569,89	34 452,41	-	856 733,95	
RU276	LENS	Quartier de la gare	1 905 058,23	119 903,23	119 903,23	1 794,77	-	2 026 756,23	
RU292	DENAIN	Quartier Villars	462 728,29	18 879,32	18 879,32	14 617,29	-	496 224,90	
RU314	CURGIES	Les Courtils	234 013,36	19 882,32	19 882,32	-	-	253 905,68	
RU315	VIEUX CONDE	Quartier du Jard	58 186,48	2 327,45	2 327,45	-	-	60 513,93	
RU323	FLINES LES RACHES	Rue du Moulin	55 150,34	-	-	-	-	55 150,34	
RU327	BETHUNE	Renouvellement urbain	801 859,30	32 074,36	32 074,36	9 049,60	-	842 983,26	
RU348	CRESPIN QUIEVRECHAIN	Quartier du Blanc Misseron	144 924,42	7 076,98	7 076,98	-	-	152 001,40	
RU388	ARLEUX	Ancienne briqueterie	2 152,80	86,11	86,11	-	-	2 238,91	
RU480	LENS	Quartier Montgré	4 182 381,24	121 601,85	121 601,85	-	-	4 303 983,09	
RU401	LENS	Quartier Montgré	3 295,52	-	-	3 295,52	-	3 295,52	
RU402	LA SENTINELLE	Quartier de la Grande Résidence	611 137,51	24 445,51	24 445,51	8 371,16	-	643 954,18	
RU406	LILLERS	Friche rue Jean Jaurès	249 164,13	2 926,57	2 926,57	-	-	252 090,70	
RU489	CARVIN	Ancienne scierie	269 171,53	16 025,50	16 025,50	8 657,53	-	293 854,56	
RU472	FERRIERE LA GRANDE	Axe commercial	256 649,05	6 854,17	6 854,17	829,55	-	264 332,77	
RU625	LENS	Centre ville, quartier des Trieux	2 897 073,58	115 882,97	115 882,97	-	-	3 012 956,55	
RU627	CONDE SUR ESCAUT	Les abords du Louvre-Lens	36,00	1,44	1,44	-	-	37,44	
RU706	NIEPPE	La Haynette	625 552,88	26 807,83	26 807,83	-	-	652 360,71	
RU747	DENAIN	ZAC du Pont Neuf	6 062 986,11	132 983,74	132 983,74	-	-	6 195 969,85	
TOTAL RU			19 633 222,12	658 369,24	658 369,24	77 772,31	-	20 369 363,67	
PPIF 2000-2006 - Axe Logement Social - cumul au 31/12/2018		Opération	Stock Frais		Stock Rémunération		Stock actualisation		Stock Brut Total au 31/12/2018
N° dossier	Commune		cumul au 31/12/2018		cumul au 31/12/2018		cumul au 31/12/2018		
			601111 à 601119	Rémunération	Rémunération	Actualisation	Actualisation		
LS331	BOULOGNE SUR MER ST MARTIN BOULOGNE	Quartier Brequerecque	943 786,80	43 177,31	43 177,31	42 716,04	-	1 029 682,15	
LS365	CARVIN	Îlot Amora	359 278,49	14 371,13	14 371,13	1 245,40	-	374 895,02	
LS382	CONDETTE	Centre Bourg	3 673,34	146,97	146,97	-	-	3 820,31	
LS565	QUAROUBLE	Centre Bourg	357 533,54	12 279,74	12 279,74	-	-	369 813,28	
LS626	ESCAUDAIN	Cité du Maroc - Collège	14,72	-	-	-	-	14,72	
LS746	NOYELLES SOUS LENS	Renouvellement urbain - impasse Fleury	1 521 791,34	38 818,40	38 818,40	-	-	1 560 609,74	
LS749	DENAIN	Friche Verzele	614 846,00	17 865,60	17 865,60	-	-	632 711,60	
LS753	BAILLEUL	Site Cabanon	716 885,13	1 215,82	1 215,82	-	-	718 100,95	
TOTAL LS			4 517 811,36	127 874,97	127 874,97	43 961,44	-	4 689 647,77	

N° dossier	Commune	Opération	Stock Frais		Stock Rémunération		Stock actualisation		Stock Brut Total au 31/12/2018
			cumul au 31/12/2018	601111 à 601119	cumul au 31/12/2018	Rémunération	cumul au 31/12/2018	Actualisation	
TSA59-02	QUIEVRECHAIN	200 - 200A	23,12	-	-	-	-	23,12	
TSA59-05	WALLERS	160	12,00	-	-	-	-	12,00	
TSA59-11	SIN LE NOBLE	252	48 358,93	1 262,64	1 262,64	1,41	1,41	49 622,98	
TSA59-12	ONNAING	201	48 748,48	934,92	934,92	4,37	4,37	49 687,77	
TSA59-15	FLINES LES RACHES - MARCHIENNES	143A	368,28	-	-	-	-	368,28	
TSA59-22	RAISMES - ESCAUTPOINT	176 - 177 - 178	3 438,88	-	-	-	-	3 438,88	
TSA59-23	RAISMES	174	6,05	-	-	-	-	6,05	
TSA59-25	ESCAUDAIN - LOURCHES	170	196 256,20	7 341,67	7 341,67	3,35	3,35	203 601,22	
TSA62-05	HERSIN COUPIGNY - SAINS GOHELLE	55	14 142,42	228,32	228,32	0,97	0,97	14 371,71	
TSA62-07	CALONNE RICOLIART - MARLES LES MINES	22 - 4	78 590,63	1 905,53	1 905,53	8,62	8,62	80 504,78	
TSA62-10	HARNES	93	4 205,92	167,45	167,45	1,01	1,01	4 374,38	
TSA62-11	ANNAY - ESTEVELLES - PONT A VENDIN	248	63,13	1,73	1,73	0,05	0,05	64,91	
TSA62-12	ESTEVELLES	98	1 360,31	-	-	-	-	1 360,31	
TSA62-13	MAZINGARDES - NOYELLES LES VERMELLES	249	42 867,92	53,35	53,35	0,32	0,32	42 921,59	
TSA62-14	BRUAY LA BUSSIÈRE - DIVION	10	11,48	-	-	-	-	11,48	
TSA62-19	AUCHEL	246	-1 037,56	-	-	-	-	-1 037,56	
TSA62-22	BRUAY LA BUSSIÈRE - DIVION	1 - 1A	15 868,92	1 742,62	1 742,62	8,63	8,63	17 611,54	
TSA62-23	BARLIN - HERSIN COUPIGNY	39	6 449,11	92,01	92,01	0,27	0,27	6 541,39	
TSA62-24	CALONNE RICOLIART	15	18 037,43	641,52	641,52	5,13	5,13	18 684,08	
TSA62-26	HAILLICOURT - MAISNIL LES RUITZ	2 - 3	9 922,94	599,92	599,92	4,61	4,61	10 527,47	
TSA62-33	ANNEQUIN - SAILLY LABOURSE	47	5 365,94	167,01	167,01	0,52	0,52	5 533,47	
TSA62-36	MEURCHIN	69A	37 970,21	542,67	542,67	0,11	0,11	38 512,99	
TSA62-39	CAMBRIN - CUINCHY - VERMELLES	64	10 644,53	56,90	56,90	0,42	0,42	10 701,85	
TSA62-40	COURRIÈRES - HARNES	96	14 564,14	537,10	537,10	4,85	4,85	15 106,09	
TSA62-44	HAILLICOURT - RUITZ - HESDIGNEUL - BRUAY	226 - 225 - 26 - 9A	24 422,92	406,91	406,91	1,96	1,96	24 831,81	
TSA62-46	MAZINGARDES - VERMELLES - GRENAY	49 - 56A	21 186,85	692,66	692,66	7,62	7,62	21 887,15	
TSA62-49	AVION - GIVENCHY EN GOHELLE	75	486,45	-	-	-	-	486,45	
TSA62-53	LOZINGHEM - AUCHEL - MARLES LES MINES	13 - 14 - 23 - 8	2 238,00	-	-	-	-	2 238,00	
<b>TOTAL TV</b>			<b>604 561,63</b>	<b>17 424,95</b>	<b>17 424,95</b>	<b>54,24</b>	<b>54,24</b>	<b>622 040,82</b>	
<b>PPI 2007-2014 - cumul au 31/12/2018</b>									
N° dossier	Commune	Opération	Stock Frais		Stock Rémunération		Stock actualisation		Stock Brut Total au 31/12/2018
			cumul au 31/12/2018	601111 à 601119	cumul au 31/12/2018	Rémunération	cumul au 31/12/2018	Actualisation	
07GP821	HALLUIN	Font de Lys	684 686,69	-	-	-	-	684 686,69	
07GP845	BREBIÈRES CORBEHEM	Port intérieur Cobeheam Osartis	2 127 606,66	-	-	-	-	2 127 606,66	
07GP886	DOURGES OSTRICOURT	Extension plâle forme	1 874,28	-	-	-	-	1 874,28	
07GP890	FOURMIÈRES	La Marière	15,00	-	-	-	-	15,00	
07GP1058	SAINS DU NORD	Stiona	408 153,82	-	-	-	-	408 153,82	
07GP1068	ANNAY SOUS LENS	Soroxo	367 276,45	-	-	-	-	367 276,45	
07GP1073	QUIEVRECHAIN	Quartier St Martin	12,00	-	-	-	-	12,00	
07GP1110	FERRIERE LA GRANDE	Urbanie International	777 306,56	-	-	-	-	777 306,56	
07GP1686	BREBIÈRE CORBEHEM	Osartis suite	879 371,89	-	-	-	-	879 371,89	
07GP1811	CALAIS	Rue des Saines	3 374 425,72	-	-	-	-	3 374 425,72	
<b>SOUS-TOTAL 07GP</b>			<b>6 630 729,97</b>	<b>-</b>	<b>-</b>	<b>-</b>	<b>-</b>	<b>6 630 729,97</b>	
07LS805	ANGRES	Quartier des Carnus	1 695,22	-	-	-	-	1 695,22	
07LS807	LOUVROI	Centre ville, suite	990 878,79	-	-	-	-	990 878,79	
07LS808	LOUVROI	Les pâtures de la baraque	39 547,48	-	-	-	-	39 547,48	
07LS813	SOMAIN	Territoir des 2 villes	2 175,40	-	-	-	-	2 175,40	
07LS823	ROUBAIX	Site Match, rue Nadaud	3 353 555,26	-	-	-	-	3 353 555,26	
07LS836	OPAH - RU	Communautaire	1 393 020,12	-	-	-	-	1 393 020,12	

07LS863	BRUAY LA BUISSIÈRE	Accompagnement de l'ANRU	-641,63	-	-	-841,63
07LS876	WILLEMS	Site Caddy	293 846,87	-	-	293 846,87
07LS888	JEUMONT	Centre Ville	772 912,60	-	-	772 912,60
07LS891	AVESNELLES	Zone du Fort	430,00	-	-	430,00
07LS897	BAILLEUL	Avenue de la Libération	555 735,89	-	-	555 735,89
07LS909	MONCHEAUX	Centre Bourg	37 510,01	-	-	37 510,01
07LS925	HESDIGNÉUL LES BOULOGNE	Rue de la poste	730,00	-	-	730,00
07LS945	HAULCHIN	Les Pres	768 866,44	-	-	768 866,44
07LS950	SALLY / LA LYS	Cœur de ville	-142,53	-	-	-142,53
07LS953	LEULINGHEN-BERNES	Les Hamiaux	133 440,19	-	-	133 440,19
07LS984	NOVELLES GODAULT	Résidence Jules Mousseron	376 833,49	-	-	376 833,49
07LS985	LAMBRES LEZ DOUAI	Rue de Douai et de la République	1 119 340,72	-	-	1 119 340,72
07LS986	FLINES LES RACHES	Rue du 11 novembre	48,00	-	-	48,00
07LS994	ST OMER	Le Malcoiff	987 153,67	-	-	987 153,67
07LS1001	BETHUNE	Renouvellement Urbain (Suite)	968 516,20	-	-	968 516,20
07LS1053	LA SENTINELLE	Fosse ernst	247 753,44	-	-	247 753,44
07LS1054	LA SENTINELLE	Fosse de la vedette	1 112,57	-	-	1 112,57
07LS1056	NEUVILLE S/ESCAUT	Rue Brossollette	631 149,50	-	-	631 149,50
07LS1061	ARRAS, ST NICOLAS LEZ ARRAS	Bord de Scarpe	3 269,82	-	-	3 269,82
07LS1063	SANT NICOLAS LEZ ARRAS	Transports Moy	1 344 211,55	-	-	1 344 211,55
07LS1067	LECLUSE	Brasserie Collignon	402 275,84	-	-	402 275,84
07LS1071	CRESPIN	Quartier du blanc Missaron	334 876,51	-	-	334 876,51
07LS1072	QUIEVRECHAIN	Bianc Misseron	167 575,88	-	-	167 575,88
07LS1076	FOURMIES	Rue de Grenob	118 518,39	-	-	118 518,39
07LS1077	TRELON	La Brouette	41 527,20	-	-	41 527,20
07LS1082	BOESEGHEM	Centre Bourg	990,00	-	-	990,00
07LS1106	CARVIN	Îlot Amora	199 063,78	-	-	199 063,78
07LS1108	GIVENCHY EN GOHELLE	Bois fossé et petit Gi	3 634,00	-	-	3 634,00
07LS1112	BUIRE AU BOIS	Centre village	12,00	-	-	12,00
07LS1116	NEUF BERQUIN	Bois d'annapes sur Madagascar	408 251,42	-	-	408 251,42
07LS1145	TERRITOIRE LILLOIS	62 rue de la justice	1 753 405,93	-	-	1 753 405,93
07LS1147	TERRITOIRE LILLOIS	DELOBELLE - Rue du Nord	1 003 226,66	-	-	1 003 226,66
07LS1150	TERRITOIRES DE LA LYS	Carrosserie FCV - Rue Constanline	1 608 196,13	-	-	1 608 196,13
07LS1152	ROUBAIX	Clinique HOMEZ	511 513,10	-	-	511 513,10
07LS1153	TERRITOIRES ROUBAISIE	Ecc, platt boulevard de Lyon	980 256,71	-	-	980 256,71
07LS1155	TERRITOIRES ROUBAISIE	Ford Dugardin	636 487,49	-	-	636 487,49
07LS1156	TERRITOIRES ROUBAISIE	Site Mazagan	12,00	-	-	12,00
07LS1158	ROUBAIX	Toyota - Boulevard des nations unies	1 084 470,76	-	-	1 084 470,76
07LS1159	HALLUIN	Customagic	589,48	-	-	589,48
07LS1167	TERRITOIRES TOURQUENNOIS	GIUCH TOURCOING	3 120 861,01	-	-	3 120 861,01
07LS1178	FAUQUEMBERGUES	Friche agricole rue d'Arras	567 929,63	-	-	567 929,63
07LS1181	MARCONNE	La Conne	65,00	-	-	65,00
07LS1222	TERRITOIRES LILLOIS	85 rue Abelard	887 496,88	-	-	887 496,88
07LS1224	TERRITOIRES LILLOIS	Rue Louis Bergot	108 184,52	-	-	108 184,52
07LS1225	TERRITOIRES LILLOIS	Impasse D'ARCHE	207 756,40	-	-	207 756,40
07LS1227	QUESNOY SUR DEULE	ANGE GARDIEN - Van Robaeys	114 424,57	-	-	114 424,57
07LS1228	TERRITOIRES LILLOIS	Sonoco	4 188 394,63	-	-	4 188 394,63
07LS1229	TERRITOIRES ROUBAISIE	Fonderie	1 705 147,13	-	-	1 705 147,13
07LS1283	DUNKERQUE	Ancienne Imprimerie	311 434,45	-	-	311 434,45
07LS1286	DUNKERQUE	Quartier de la gare	374 456,07	-	-	374 456,07
07LS1288	GRAND FORT PHILIPPE	Entreprise mécanique	14 166,52	-	-	14 166,52
07LS1289	ST POL SUR MER	Cité des cheminots	347 555,85	-	-	347 555,85
07LS1326	FOURMIES	Avenue Kennedy	1 323 637,37	-	-	1 323 637,37
07LS1350	WIMEREUX	Le Ballon	306 328,80	-	-	306 328,80
07LS1352	MORTAGNE DU NORD	Rue Henri Urban	24,00	-	-	24,00
07LS1411	LOUVROIL MAUBEUGE	Accompagnement de l'ANRU	946,18	-	-	946,18
07LS1419	STEENWERCK	Moulin Gouwy	2 277 903,76	-	-	2 277 903,76
07LS1441	TERRITOIRES ROUBAISIE	Canifrance elargi	215,58	-	-	215,58
			1 599 666,90	-	-	1 599 666,90

07LS1442	TERRITOIRES ROUBAISAIEN	GTI SODIFAC	1 951 111,47	-	-	1 951 111,47
07LS1443	ANNEZIN	lot Liberté	3 361,94	-	-	3 361,94
07LS1481	BAISIEUX	lot Defontaines sur Ecoles	304 117,34	-	-	304 117,34
07LS1484	ECHINGEN	Le ruisseau de Belle Isle	325,00	-	-	325,00
07LS1488	CARVIN	Rue de la peine	65 567,33	-	-	65 567,33
07LS1521	HOUPLINES	Vandeshooten	1 048 030,79	-	-	1 048 030,79
07LS1523	MARQUETTE ST ANDRE LES LILLE	Bouvene 2, Grands moulins de Paris, Rhodia	29 041,88	-	-	29 041,88
07LS1524	ARMENTIERES, HOUPLINES	PMROAD Qualier de la route d'Houplines- Octroi	5 039 213,73	-	-	5 039 213,73
07LS1525	LILLE	PMROAD Qualier Simons	4 086 281,00	-	-	4 086 281,00
07LS1526	ROUBAIX	PMROAD Qualier du Pile	10 891 474,56	-	-	10 891 474,56
07LS1527	TOURCOING	PMROAD Qualier Bayard	3 824 276,26	-	-	3 824 276,26
07LS1528	WATTRELOS	PMROAD Qualier Cretinier	3 000 761,66	-	-	3 000 761,66
07LS1531	ROUBAIX	Site Masurel	70,47	-	-	70,47
07LS1532	SALOME	Friche Casino	417 821,94	-	-	417 821,94
07LS1533	TOURCOING	Filippo	1 327 977,94	-	-	1 327 977,94
07LS1535	ARMOUITS CAPPEL	Grand Milliebrughe	2 554 987,10	-	-	2 554 987,10
07LS1540	TETEGHEM	Secteur Degroote	1 017 948,97	-	-	1 017 948,97
07LS1541	FRESNES SUR ESCAULT	lot Rivage, Escault	1 435 102,36	-	-	1 435 102,36
07LS1551	VIEUX CONDE	PNROAD, lots Gambetta, Dervaux et entrée Béluriez	3 175 719,71	-	-	3 175 719,71
07LS1562	BONDUES	Centre ville	1 006 899,61	-	-	1 006 899,61
07LS1671	LOUVROIL	Quatier du pot d'argent	3 335,12	-	-	3 335,12
07LS1701	MONCHY LE PREUX	Rue du tilleul	241 303,89	-	-	241 303,89
07LS1702	LMCU	Devilpt offre en logement très sociaux	1 335,03	-	-	1 335,03
07LS1704	ROUVROY	Residence de la Mine	176 154,67	-	-	176 154,67
07LS1721	BEAUMETZ-LES-LOGES	Site UNEAL	250 318,83	-	-	250 318,83
07LS1722	FAIMPOUX	Rue du Centre-Amiral Mottez	138 751,26	-	-	138 751,26
07LS1728	HAULCHIN	Les Prés, suite	147 246,13	-	-	147 246,13
07LS1751	NEUVILLE SIESCAUL	rue Brosolette, suite	407 528,97	-	-	407 528,97
07LS1769	FLINES LEZ RACHES	Rue du 11 novembre, suite	78,00	-	-	78,00
07LS1771	LIEVIN	lot Deferniez Lamendin	249 318,44	-	-	249 318,44
07LS1773	NOYELLES SOUS LENS	Impasse Lheureux	352 595,94	-	-	352 595,94
07LS1777	QUIEVERCHAIN	lot Equipart	1 228 921,39	-	-	1 228 921,39
07LS1801	COUDEKERQUE BRANCHE	TCA, suite	718 468,20	-	-	718 468,20
07LS1803	DUNKERQUE	Quai des amércains	1 584 137,62	-	-	1 584 137,62
07LS1804	DUNKERQUE	Etablissement Caloh	76 357,65	-	-	76 357,65
07LS1808	GRAVELINES	Quartier Gare, Finalisation	516 910,73	-	-	516 910,73
07LS1809	TETEGHEM	Rue neuve - suite	289 625,56	-	-	289 625,56
07LS1810	CALAIS	Zone Coubertin	292 016,69	-	-	292 016,69
07LS1812	LECLUSE	Brasserie Collignon	97 564,96	-	-	97 564,96
07LS1821	NEUF BERQUIN	Centre Bourg - suite	322 825,23	-	-	322 825,23
07LS1852	NORRENT-FONTES	Etablissement Guy Leroy	222 828,63	-	-	222 828,63
07LS1854	BACHY	Centre Bourg	285 780,74	-	-	285 780,74
07LS1855	MONS EN PEVELE	Hameau du château d'eau	1 074 144,64	-	-	1 074 144,64
07LS1859	GUINES	Rue du petit moulin	213 852,25	-	-	213 852,25
		<b>SOUS-TOTAL 07LS</b>	<b>90 805 728,77</b>			<b>90 805 728,77</b>
07RU781	BETTIGNIES	Site Douanier	2 311,00	-	-	2 311,00
07RU801	ST LAURENT BLANGY	Val de Scarpe	1 237 640,41	-	-	1 237 640,41
07RU802	ROUBAIX	La Lainière	2 325 599,72	-	-	2 325 599,72
07RU803	WATTRELOS	Tissage St Lévin	1 650 436,24	-	-	1 650 436,24
07RU806	HARNES	lot Dauthieu	250 403,94	-	-	250 403,94
07RU809	LOUVROIL	Quartier Sous le bois Montplâtre	717 635,08	-	-	717 635,08
07RU810	ANOR	La Galopere	658,00	-	-	658,00
07RU817	CYSOING	Château de l'Abbaye	1 415,00	-	-	1 415,00
07RU822	HOUPLINES	Site de l'Octroi	2 629 500,14	-	-	2 629 500,14
07RU829	HENIN BEAUMONT	Abords ex RN43	4 150,17	-	-	4 150,17
07RU832	MERICOURT	Kerpomard	136,94	-	-	136,94
07RU834	BOUSSOIS	Site Desvres/Sitveitrel	1 348 981,69	-	-	1 348 981,69
07RU842	BERGUES	Intra muros	4 320,73	-	-	4 320,73
07RU855	COUDEKERQUE BRANCHE	Canal de Bourbourg, TCA, 3ème tranche	902 942,39	-	-	902 942,39

07RU066	DUNKERQUE	Place de l'île Jeanty	3 744 496,34	-	-	3 744 496,34
07RU067	DUNKERQUE	Mao Rosendael	1 292 817,06	-	-	1 292 817,06
07RU071	FORT MARDYCK	Che autocars & hôtel d'ru	20 281,32	-	-	20 281,32
07RU072	GRAVELINES	Grand Fort Philippe R.	403 099,81	-	-	403 099,81
07RU073	GRAVELINES	Quartier de la gare, suite	1 308 141,96	-	-	1 308 141,96
07RU074	SAINTE POL SUR MER	Quai Wilson	679 350,64	-	-	679 350,64
07RU075	TETEGHEM	Rue neuve	243 169,69	-	-	243 169,69
07RU077	BRUAY LA BUISSIERE	Centre ville suite	8 552,11	-	-	8 552,11
07RU078	BRUAY LA BUISSIERE	Friche Foulon	144 592,45	-	-	144 592,45
07RU083	HENIN BEAUMONT	Bénailu	51,00	-	-	51,00
07RU084	LENS	Quartier de la gare, suite	3 056 857,11	-	-	3 056 857,11
07RU087	AUCHY LES HESDIN	Ancienne filature	1 916 324,97	-	-	1 916 324,97
07RU098	LECELLES	Quartier de la gare	1 735,08	-	-	1 735,08
07RU0914	RAILLENCOURT SAINTE OÛLE	Friche industrielle Sibam	358,80	-	-	358,80
07RU0921	AUCHEL	Centre ville (suite)	259 738,30	-	-	259 738,30
07RU0942	LOOS EN GOHELLE	Abords du 11/19	1 749 615,70	-	-	1 749 615,70
07RU0944	DENAIN-LOURCHES	Accompagnement de l'OPAH RU	7 335 651,71	-	-	7 335 651,71
07RU0951	BREBIERES	Rue de la Chapelle	659 295,82	-	-	659 295,82
07RU0991	ARQUES	Zac du Centre ville	10 070 678,80	-	-	10 070 678,80
07RU0993	ST MARTIN AU LAERT	Maison du Marais	2 497,61	-	-	2 497,61
07RU0995	BEUVRAGES	libé centre ville	3 308 650,43	-	-	3 308 650,43
07RU1045	ST MARTIN BOULOGNE	Quartier Biequerreque	1 332 569,80	-	-	1 332 569,80
07RU1046	BUGNICOURT	Bergerie Centre Bourg	157 217,55	-	-	157 217,55
07RU1051	HARNES	Centre ville ancien	638 615,35	-	-	638 615,35
07RU1052	LENS	Quartier Van Peit suite	1 231 289,15	-	-	1 231 289,15
07RU1055	LA SENTINELLE	Friche Rue Jean Jaurès	227 207,67	-	-	227 207,67
07RU1057	ST OMER	Friche SNCF	1,52	-	-	1,52
07RU1079	AUCHY LES HESDIN	Restruct d'équips	100,00	-	-	100,00
07RU1080	FRUGES	Centre ville	358,21	-	-	358,21
07RU1081	GUINES	Centre ville	488,00	-	-	488,00
07RU1101	BETHUNE	La Pierrette	949 144,34	-	-	949 144,34
07RU1104	CALAIS	Rue des 4 coins	1 857 145,50	-	-	1 857 145,50
07RU1105	CALAIS	Zone Couberfin	1 880 821,15	-	-	1 880 821,15
07RU1107	LEFOREST	Centre ville	160 496,51	-	-	160 496,51
07RU1111	DENAIN - DOUCHY - LOURCHES	Les plaines B.	525 883,42	-	-	525 883,42
07RU1114	ANICHE	Site Coenraims	-5 158,37	-	-	-5 158,37
07RU1119	LE QUESNOY	Site Coffradet	41 099,95	-	-	41 099,95
07RU1169	TOURCOING	Site Cauliez Frères	-5 542,84	-	-	-5 542,84
07RU1170	MARNES LES MINES	Rue Pasteur	502,83	-	-	502,83
07RU1172	CALAIS	Hopital Nation	1 475 227,63	-	-	1 475 227,63
07RU1175	AULNOYE-AYMERIES	Rue Jean Calletias	599 836,82	-	-	599 836,82
07RU1176	ACQ	Centre bourg	288 603,16	-	-	288 603,16
07RU1177	ANOR	Centre ville	54 980,16	-	-	54 980,16
07RU1221	LILLE	Quartier Bois Vian	96 691,05	-	-	96 691,05
07RU1232	HERSIN COUPIGNY	Rue Jean Jaurès	5 797 720,28	-	-	5 797 720,28
07RU1233	OUTREAU	Liane amont, Resergat 1	2 465 374,90	-	-	2 465 374,90
07RU1238	ST AMAND LES EAUX	Quartier de la gare	2 465 374,90	-	-	2 465 374,90
07RU1239	SAINTE OMER	libé Banque de France	1 765 911,26	-	-	1 765 911,26
07RU1261	LILLE Lys	Ancienne filature	292 650,10	-	-	292 650,10
07RU1262	LILLE Vanhoenacker	L.Y.S - projet RU quartiers anciens	3 500 862,67	-	-	3 500 862,67
07RU1263	LILLE Vanlaton	Lille projet rénovation	1 605 725,36	-	-	1 605 725,36
07RU1264	LILLE WAZEMMES	Lille rénovation urbaine Vanlaton	583 911,79	-	-	583 911,79
07RU1292	NEUVILLE ST REMY	Lafargue	1 717 774,91	-	-	1 717 774,91
07RU1296	MARLY	Rue du pont rouge	950,00	-	-	950,00
07RU1303	ROELLECOURT	La Rhonelle centre ville	1 169 235,74	-	-	1 169 235,74
07RU1321	SERVINS	Le village	197 866,84	-	-	197 866,84
07RU1322	DENAIN	Centre village	66,00	-	-	66,00
07RU1323	ANZIN	Quartier Villars suite	1 595 766,33	-	-	1 595 766,33
		Coeur de ville	4 205,00	-	-	4 205,00



07RU1324	CONDE SUR L'ESCAUT	La Haynette suite	667 926,55	-	-	667 926,55
07RU1325	LILLIERS	Ecole Notre Dame	326 133,65	-	-	326 133,65
07RU1341	SAINT LAURENT BLANGY	Parc Urbain Brayelle	3 211 741,84	-	-	3 211 741,84
07RU1351	ARLEUX	Ancienne Birquetière suite	5 721,17	-	-	5 721,17
07RU1353	CONDE SUR L'ESCAUT	Maternité du Hainaut	542 027,41	-	-	542 027,41
07RU1354	WALLERS EN FAGNE	Centre Bourg suite	395,79	-	-	395,79
07RU1355	BERTINCOURT	Rue Poincaré	377 172,35	-	-	377 172,35
07RU1356	MASNY	Nord Tram	668 639,32	-	-	668 639,32
07RU1357	GODEWAERSVELDE	Rue de Bouscheps	189 096,21	-	-	189 096,21
07RU1359	CYSOING	Nouvel EHPAD	1 210 298,52	-	-	1 210 298,52
07RU1403	BOULOGNE SUR MER	Quartier Gare Secteur Nord	1 181 752,94	-	-	1 181 752,94
07RU1405	DOUAI	Site Satchar, suite	212 489,73	-	-	212 489,73
07RU1406	FLERS EN ESCREBIEUX	Accompagnement de l'OPAH RU DD	638 752,28	-	-	638 752,28
07RU1407	ROOST-WARENDIN	Friche de l'Escarpelle	110 365,13	-	-	110 365,13
07RU1408	LENS	Abords du Louvre suite	1 317 303,84	-	-	1 317 303,84
07RU1409	AULNOYE-AYMERIES	Quartier de la gare, suite	1 057 579,43	-	-	1 057 579,43
07RU1410	JEUMONT MARPENT	Quartier de la gare	616 830,67	-	-	616 830,67
07RU1413	FRESNES SUR ESCAUT	Rue du rvaque, rue de l'Escaut	73 788,80	-	-	73 788,80
07RU1414	VALENCIENNES	Impasse Badin, impasse des Sarrazins	561 996,56	-	-	561 996,56
07RU1415	VALENCIENNES	Rues Duquesnoy et de Beaumont	1 161 745,90	-	-	1 161 745,90
07RU1416	CAUDRY	Rue Gustave Delory	903 562,81	-	-	903 562,81
07RU1418	ORCHIES	Centre ville	1 387 597,21	-	-	1 387 597,21
07RU1420	ESQUELBECCQ	Centre Village	490 294,17	-	-	490 294,17
07RU1421	ARRAS	Site Cormet Foir/Fouille	38 304,33	-	-	38 304,33
07RU1446	HAVELUY	Les grands champs	25,00	-	-	25,00
07RU1447	ST OMER	Gaz de France	1 249 621,23	-	-	1 249 621,23
07RU1451	HESDIN	Hors les murs	777 174,04	-	-	777 174,04
07RU1452	ORCHIES	Rue Léon Rudent	429 079,67	-	-	429 079,67
07RU1453	ACHIEZ LE GRAND	Anciens Silos Unéal	24,00	-	-	24,00
07RU1464	FELLERIES	Brasserie des 3 Cantons	143 607,81	-	-	143 607,81
07RU1482	ROUBAIX	Site Nord Eclair	29 841,65	-	-	29 841,65
07RU1483	ANNEQUIN	Coeur de ville	619 737,00	-	-	619 737,00
07RU1486	ESCAUDOELVRE	Rue du 11 novembre	154 884,40	-	-	154 884,40
07RU1487	RACHES	Club des marques	765 625,81	-	-	765 625,81
07RU1490	NOVELLES SOUS LENS	Centre ville	340 421,65	-	-	340 421,65
07RU1491	DENAIN	Fosse Methilde	548 369,19	-	-	548 369,19
07RU1492	ANZIN	Cour Daubressa, suite	5 536 498,82	-	-	5 536 498,82
07RU1493	ANZIN	Cour Duferme et de la fosse	1 361 048,31	-	-	1 361 048,31
07RU1495	CONDE SUR L'ESCAUT	Petit rempart	1 207 196,17	-	-	1 207 196,17
07RU1496	CONDE SUR L'ESCAUT	Maternité place Rombault	1 777 931,73	-	-	1 777 931,73
07RU1498	BEAUVOIS EN CAMBRESIS	R. Industrielle	397 911,58	-	-	397 911,58
07RU1501	STEENVOORDE	Chemin des Cendres	6 685,20	-	-	6 685,20
07RU1538	DUNKERQUE	Petite Synthe Blanc vert	2 206,37	-	-	2 206,37
07RU1562	MOUILLE	Centre village	101 731,80	-	-	101 731,80
07RU1565	VILLERS OUTREAUX	Coeur de ville	295 231,96	-	-	295 231,96
07RU1566	GODEWAERSVELDE	Place verte	817 516,60	-	-	817 516,60
07RU1567	MARQUILLON	Centre village	7 440,77	-	-	7 440,77
07RU1568	GUINES	Avenue de la Libération	1 171,36	-	-	1 171,36
07RU1583	ROUBAIX WATTRELOS	La Iainière suite	1 850 797,87	-	-	1 850 797,87
07RU1585	WATTRELOS	Trissage St Liévin, suite	401 984,00	-	-	401 984,00
07RU1587	ST MARTIN BOULOGNE	Monastère de Maquetra	2 297,16	-	-	2 297,16
07RU1601	CARVIN	Axe commercial R. Plachez+R. Lias	76 517,44	-	-	76 517,44
07RU1602	BILLY MONTIGNY	Quartier du vieux Billy	573 232,27	-	-	573 232,27
07RU1603	MERICOURT	Rue C.Desmoullins	14 190,69	-	-	14 190,69
07RU1605	ANZIN	Site Viny	523 398,31	-	-	523 398,31
07RU1606	QUIEVRECHAIN	Croutte Voyer	242 705,64	-	-	242 705,64
07RU1607	FOURMIES	Rue du Maître Coppeaux	209 632,03	-	-	209 632,03
07RU1608	ISBERGUES	Rue Roger Salengro	682 079,35	-	-	682 079,35
07RU1609	SOCX	Faubourg de Cassel	7 221,19	-	-	7 221,19



07RU1783	FRUGES	Centre ville, suite	942,00	942,00	-	-	942,00
07RU1802	DUNKERQUE	Place de l'île JeanYv	823 905,31	823 905,31	-	-	122 027,86
07RU1905	DUNKERQUE MALO ROSANDEAL	Quartier de la gare	127 140,57	127 140,57	-	-	627 375,40
07RU1807	DUNKERQUE ST POLMER	Quai Wilson	1 821 379,25	1 821 379,25	-	-	396 320,63
07RU1813	CARVIN	Rue de la gare	396 320,63	396 320,63	-	-	481 662,66
07RU1814	D'OURGES HENIN BEAUMONT NOYELLE GODAULT	Site Sainte Henriette	481 662,66	481 662,66	-	-	489,00
07RU1816	HERGNIES	Cœur de ville	481 662,66	481 662,66	-	-	217 607,32
07RU1820	ETAPLES SUR MER	Pôle d'échanges	489,00	489,00	-	-	477 044,60
07RU1824	ECQUES	Centre bourg	217 607,32	217 607,32	-	-	150 817,94
07RU1825	THEROUANNE	Friche Ledoux et ses abords	477 044,60	477 044,60	-	-	861 168,39
07RU1826	RANG-DU-FLIERS	Sucrerie du Marquentier	150 817,94	150 817,94	-	-	591 433,68
07RU1827	ROQUETOIRE	Ferme May	861 168,39	861 168,39	-	-	49 726,55
07RU1828	SAINT PYTHON	Site Sasa	591 433,68	591 433,68	-	-	1 632 913,30
07RU1841	FACHES THUMESNIL	Rue Roger Salengro	49 726,55	49 726,55	-	-	2 750 168,16
07RU1842	AUBY	Restauct centre ville	1 632 913,30	1 632 913,30	-	-	76 242,14
07RU1843	AUL-NOYE-AYMERIES	Gare et hôtel de ville	2 750 168,16	2 750 168,16	-	-	791 265,86
07RU1844	LOUVROIL MAUBEUGE	Accompagnement de l'OPAH-RU	76 242,14	76 242,14	-	-	530 717,47
07RU1845	MARPELT	Quartier de la gare	791 265,86	791 265,86	-	-	10 641,75
07RU1846	MAUBEUGE	Abords de la RN49	530 717,47	530 717,47	-	-	5,50
07RU1849	ANZIN	Cour Laurent	10 641,75	10 641,75	-	-	281 962,53
07RU1853	CAUDRY	Centre Ville	5,50	5,50	-	-	400 000,00
07RU1856	FLORINGHEM	Centre bourg	281 962,53	281 962,53	-	-	607 480,73
07RU1858	NOUVELLE-EGLISE	Centre bourg	400 000,00	400 000,00	-	-	4 654 861,78
07RU1862	DOUAI	Rue des Parthiaux	607 480,73	607 480,73	-	-	801 596,59
07RU1881	TILLOY LES MOFFLAINES	Centre équestre	4 654 861,78	4 654 861,78	-	-	44 583,79
07RU1901	HEM	Ancienne Imprimerie	801 596,59	801 596,59	-	-	26 745,10
07RU1903	RAIMBEAUCOURT	Café-brasserie et ses abords	44 583,79	44 583,79	-	-	148 221,84
07RU1904	ASSEVENT	Rue Maurice Willot	26 745,10	26 745,10	-	-	1 618 214,65
07RU1905	HAIN EN ARTOIS	Centre bourg	148 221,84	148 221,84	-	-	289 022,63
07RU1908	VILLERS EN CAUCHIES	Centre village	1 618 214,65	1 618 214,65	-	-	1 023 130,40
07RU1909	EVIN MALMAISON	Requalification de la fosse B	289 022,63	289 022,63	-	-	14 112,13
07RU1910	ABLAIN SAINT NAZAIRE	Ancien café	1 023 130,40	1 023 130,40	-	-	192 728 305,81
07RU1912	AVESNES LEZ AUBERT	Sites industriels rues Barbuisse et Carnot	14 112,13	14 112,13	-	-	33 926,53
07RU1913	CLERQUES	Le Gué D'Audenfort	192 728 305,81	192 728 305,81	-	-	927 773,20
07TV804	HENIN CARVIN	Le FA. autour Métaeurop	33 926,53	33 926,53	-	-	65 244,00
07TV943	MAZINGARBE	Foncier plan de prévention des risques	927 773,20	927 773,20	-	-	9 356,96
07TV992	HALLINES	Château Dambicourt	65 244,00	65 244,00	-	-	6 852,00
07TV1060	SMAGEA	Foncier zones expansion crues	9 356,96	9 356,96	-	-	194 579,05
07TV1070	BLENDÈCQUES	Friche Tavennier	6 852,00	6 852,00	-	-	331 915,13
07TV1463	CONDETTIE	Les bas champs	194 579,05	194 579,05	-	-	17,00
07TV1604	FERRIERE LA GRANDE	Les tréaux	331 915,13	331 915,13	-	-	322 810,67
07TV1626	PONT SUR SAMBRE	Pantagnies	17,00	17,00	-	-	147 235,31
07TV1726	MAZINGARBE	Foncier PPRT	322 810,67	322 810,67	-	-	46,00
07TV1727	VENDIN LE VEIL	Ancien quai de déchargement	147 235,31	147 235,31	-	-	584 226,22
07TV1744	EQUIHEN-PLAGE	Les bords de la falaise	46,00	46,00	-	-	469 513,49
07TV1748	WINGLES	Foncier du PPRT - Site Syrolution	584 226,22	584 226,22	-	-	800 942,74
07TV1756	BAINGHEN	Renaturation terrains de loisirs	469 513,49	469 513,49	-	-	106 275,52
07TV1761	TCG RBX WOS	Ancienne ligne ferroviaire	800 942,74	800 942,74	-	-	501 993,13
07TV1776	THIANT	Foncier du PPRT - Sites EPV et Antargaz	106 275,52	106 275,52	-	-	188 983,70
07TV1764	SMAGEA	Foncier zones expansion crues suite	501 993,13	501 993,13	-	-	21 291,26
07TV1818	BUSIGNY	Ancienne sablière	188 983,70	188 983,70	-	-	4 712 980,91
07TV1823	NIEPPE	Les bords de Lys	21 291,26	21 291,26	-	-	
<b>SOUS-TOTAL 07RU</b>			<b>192 728 305,81</b>	<b>192 728 305,81</b>			
<b>SOUS-TOTAL 07TV</b>			<b>4 712 980,91</b>	<b>4 712 980,91</b>			

PPPI 2015-2019 - cumulé au 31/12/2018		TOTAL 2007-2014		296 867 741,56		296 867 741,56	
N° dossier	Commune	Opération	Stock Frais		Stock Rémunération		Stock Brut Total au 31/12/2018
			cumul au 31/12/2018	601111 à 601119	cumul au 31/12/2018	Rémunération	
			Actualisation		Actualisation		
15BIO992	HALLINES	Château Dembricourt	18 120,77	-	-	-	18 120,77
15BIO1070	BLENDÉCOQUES	Friche Tavemier	10 121,00	-	-	-	10 121,00
15BIO1110	FERRIERE LA GRANDE	Site Uranie International	53 071,00	-	-	-	53 071,00
15BIO1463	CONDETTE	Les bas champs	944 594,00	-	-	-	944 594,00
15BIO1631	VILLERS-SIRE-NICOLE	Site Dameta	9 563,44	-	-	-	9 563,44
15BIO1946	HOUTKERQUE	Ferme en centre bourg	270 306,00	-	-	-	270 306,00
15BIO1969	PERNES	Ancien moulin de la Ferté	267 975,04	-	-	-	267 975,04
15BIO1976	DUNKERQUE	Statot-service, avenue des bains	1 420,88	-	-	-	1 420,88
15BIO1992	FEUCHY	PPRT du site CECA	1 374 589,38	-	-	-	1 374 589,38
15BIO2007	SAINT LAURENT BLANGY	Site Meryl Fiber	800 297,46	-	-	-	800 297,46
15BIO2008	BAIVES, WALLERS EN FAGNE	Monts de Balves	306 666,96	-	-	-	306 666,96
15BIO2016	SIBVILLE	Rue de Frévent	1 880,00	-	-	-	1 880,00
15BIO2037	ESCAUTPONT	Trame verte et bleue, Vieil Escout	335 819,67	-	-	-	335 819,67
15BIO2060	DUNKERQUE, MARDYCK, SAINT-POL-SUR-MER	Foncier du PPRT de la zone industrielle-portuaire de Dunkerque	724 097,93	-	-	-	724 097,93
15BIO2063	DIVION	Protection de la ressource en eau	175 164,37	-	-	-	175 164,37
15BIO2076	VILLERS PLOUICH	Trame verte en centre bourg	20 033,30	-	-	-	20 033,30
15BIO2086	VILLENEUVE D'ASCO	Branche de crêpe	463 436,83	-	-	-	463 436,83
15BIO2093	HAMEL	La Sablière	485 794,74	-	-	-	485 794,74
15BIO2101	IZEL LES HAMEAU	La Canteraine	76 841,25	-	-	-	76 841,25
15BIO2103	WANDIGNIES HAMAGE	Site Ally	9 536,96	-	-	-	9 536,96
15BIO2138	DON SAINGHIN EN WEPPEES	Secteur de la blanchisserie élargi	483 872,00	-	-	-	483 872,00
15BIO2141	FERIN	Ancienne maison de retraite	942 647,64	-	-	-	942 647,64
15BIO2157	CANTIN	Abords de la Sensée	191 847,15	-	-	-	191 847,15
15BIO2169	STEENVOORDE	Abords du lac de Cantin	405 030,39	-	-	-	405 030,39
15BIO2171	ESTAIRES	Le Boërthout	101 411,00	-	-	-	101 411,00
15BIO2173	FOURMIES	Extension du parc Waline	21 180,49	-	-	-	21 180,49
15BIO2174	BREMES	Quartier Dury	248 113,62	-	-	-	248 113,62
15BIO2187	BONNINGUES-LES-ARDRES	Ancienne Crèssonnière	49 754,05	-	-	-	49 754,05
15BIO2211	BILLY BERCLAU	Préservation du coteau calcaire	21 282,27	-	-	-	21 282,27
15BIO2228	LEDINGHEM	Nirochimie	2 814 118,25	-	-	-	2 814 118,25
15BIO2235	BRUAY LA BUSSIÈRE	Ancienne pisciculture Cavalier du n°5, rue des Fesleux	27,00	-	-	-	27,00
15GRU1107	LEFOREST	Centre ville	189 742,07	-	-	-	189 742,07
15GRU1152	ROUBAIX	Carrosse FCV, 33 rue de Constantine	32 423,57	-	-	-	32 423,57
15GRU1155	ROUBAIX	Ecc Plat, boulevard de Lyon	114 531,45	-	-	-	114 531,45
15GRU1172	CALAIS	Hôpital Nation	11 400,86	-	-	-	11 400,86
15GRU1175	AULNOYE-AYMERIES	Rue Jean Cattelas	789 408,46	-	-	-	789 408,46
15GRU1176	ACQ	Centre Bourg	216 355,18	-	-	-	216 355,18
15GRU1238	SAIN AMAND LES EAUX	Quartier de la gare	88 311,43	-	-	-	88 311,43
15GRU1296	MARLY	La Rhonelle - centre ville	240 576,15	-	-	-	240 576,15
15GRU1356	MASNY	Nord Tram	302 468,78	-	-	-	302 468,78
15GRU1410	JEUMONTMARPENT	Quartier de la gare	100 865,90	-	-	-	100 865,90
15GRU1451	HESDIN	Hors les murs	82 883,93	-	-	-	82 883,93
15GRU1490	NOYELLES SOUS LENS	Centre ville	18 582,44	-	-	-	18 582,44
15GRU1498	BEAUVOISENCAMBRESIS	Rue de l'Industrie	21 846,00	-	-	-	21 846,00
15GRU1585	WATTRELOS	Tissage Saint-Liévin	-14 729,39	-	-	-	-14 729,39
15GRU1606	QUIEVRECHAIN	Crôte Voys	51 698,00	-	-	-	51 698,00
15GRU1724	HENIN BEAUMONT	Site Mecastamp International	71 453,32	-	-	-	71 453,32
15GRU1967	WANDIGNIES HAMAGE	Centre bourg	164 026,61	-	-	-	164 026,61
15GRU1985	HAZEBROUCK	Les abords de l'abbatir	1 875 849,29	-	-	-	1 875 849,29
			SOUS-TOTAL 15BIO		12 139 958,75		

15GRU1988	HAZEBROUCK	Pôle gare	1 752 026,25	-	-	1 752 026,25
15GRU1987	HAZEBROUCK	Silos agricoles	328 406,15	-	-	328 406,15
15GRU1988	BAPAUME	Ancienne caserne	400 959,24	-	-	400 959,24
15GRU2001	RUBROUCK	Centre bourg	2 341,00	-	-	2 341,00
15GRU2004	LUMBRES	Ancien Hypermarché	688 585,32	-	-	688 585,32
15GRU2018	MASNIERES	Les verrières	20 962,56	-	-	20 962,56
15GRU2029	FERRIERE LA GRANDE	Opérations de renouvellement urbain	85 086,00	-	-	85 086,00
15GRU2030	FRESNESSURESCAULT	Forges de Fresnes	3,25	-	-	3,25
15GRU2053	BOUSBECOQUE	Site Beaulieu	3 139 818,08	-	-	3 139 818,08
15GRU2064	FRESSIES	Centre village	145 466,39	-	-	145 466,39
15GRU2077	FOUFFLIN-RICAMETZ	Ferme des 3 cravées	27,00	-	-	27,00
15GRU2078	ANSTANG	Damaflor	958 754,06	-	-	958 754,06
15GRU2080	SAINT SAULVE	Centre ville ancien	1 413 950,26	-	-	1 413 950,26
15GRU2084	FRETIN, PERONNE EN MELANTOIS	Etablissement Rocq	1 075 192,43	-	-	1 075 192,43
15GRU2088	ARRAS	Site Diderot	1 288 827,13	-	-	1 288 827,13
15GRU2094	MAUBEUGE	Abords de la place Vauban	24 581,16	-	-	24 581,16
15GRU2097	SANTOMER	Quai du commerce et quai des Salinés	430 146,26	-	-	430 146,26
15GRU2107	WAHAGNIES	Etablissement Coquiant	3,86	-	-	3,86
15GRU2117	ARMENTIERES	Site Destré	5 129,30	-	-	5 129,30
15GRU2132	ESCAUTPONT	Cité ouvrière	666 162,81	-	-	666 162,81
15GRU2142	FERIN	Restructuration du Centre bourg	95 342,50	-	-	95 342,50
15GRU2144	ESCAUDAIN	Cité Schneider	86 391,55	-	-	86 391,55
15GRU2153	CYSOING	Centre ville	137 496,50	-	-	137 496,50
15GRU2155	DOUDEAUVILLE	Restructuration du centre-bourg	86 583,37	-	-	86 583,37
15GRU2158	DOUAI	Site Vauban	280 297,04	-	-	280 297,04
15GRU2176	LE QUESNOY	Quartier de la gare	390 000,00	-	-	390 000,00
15GRU2178	DOUVRIIN	Site Netto	196 421,98	-	-	196 421,98
15GRU2179	COURCELLES LES LENS	Ferme en centre ville	300 839,07	-	-	300 839,07
15GRU2192	ANZIN	NPNRU, Bieusse Borne, cour Dubois Jenart	290 946,33	-	-	290 946,33
15GRU2193	ANZIN	NPNRU Bieusse Borne, Cour Lefebvre	41 559,03	-	-	41 559,03
15GRU2194	ANZIN	NPNRU Bieusse Borne, secteur commercial	279 733,01	-	-	279 733,01
15GRU2195	MARLY	NPNRU, la Briquette	362 692,33	-	-	362 692,33
15GRU2196	VALENCIENNES	NPNRU, Chasse royale, avenue de Denain	68 749,41	-	-	68 749,41
15GRU2197	VALENCIENNES	NPNRU, Faubourg de Lille, cours Defaux et Laffeur	17 472,52	-	-	17 472,52
15GRU2199	BRUAY-SUR-L'ESCAUT	Place des Farineux	439 275,06	-	-	439 275,06
15GRU2220	SOMAIN	Ecoles privées Sainte-Anne	642 241,36	-	-	642 241,36
15GRU2232	HENIN-BEAUMONT	Angle des rues Barbasse et la Bruyère	329 264,80	-	-	329 264,80
15GRUO2261	MAUBEUGE	Ancien bâtiment de la banque de France	400 000,00	-	-	400 000,00
<b>SOUS-TOTAL 18GRU</b>						<b>21 229 389,41</b>
15HAB400	LENS	Quartier Montigné	205 982,83	-	-	205 982,83
15HAB565	QUAROUBLE	Centre bourg, 2ème phase	231 746,44	-	-	231 746,44
15HAB749	DENAIN	Friche Verzele	4 632,61	-	-	4 632,61
15HAB807	LOUVROIL	Centre ville (suite)	83 906,57	-	-	83 906,57
15HAB878	BRUAY LA BUISSIERE	Friche Foulon	219 162,07	-	-	219 162,07
15HAB944	DENAIN, LOURCHES	Accompagnement de l'OPAH-UR	3 781 894,04	-	-	3 781 894,04
15HAB985	LAMBRES LEZ DOUAI	Rues de Douai et de la République	47 134,29	-	-	47 134,29
15HAB994	SAINTE OMER	Le Mailloff	549 713,50	-	-	549 713,50
15HAB1045	SAINTE MARTIN BOULOGNE	Quartier Bréquerrecque sud	59 346,56	-	-	59 346,56
15HAB1046	BUGNICOURT	Bergeie centre bourg	1 209,00	-	-	1 209,00
15HAB1051	HARNES	Centre ville ancien	29 297,18	-	-	29 297,18
15HAB1101	BETHUNE	La Pierrette	316 902,34	-	-	316 902,34
15HAB1167	TOURCOING	Cliché, 61 rue Jeanne d'Arc	54 193,47	-	-	54 193,47
15HAB1221	LILLE	Fives - Borts Vian, (Projet de rénovation urbaine des quartiers anciens)	399,96	-	-	399,96
15HAB1227	QUESNOY SUR DEULE	Ange gardien, site Van Robeays	484 640,51	-	-	484 640,51
15HAB1232	HERSIN COUPIGNY	Rue Jean Jaurès	96,16	-	-	96,16
15HAB1240	WIGNEHIES	Ancienne filature	183 797,03	-	-	183 797,03
15HAB1261	LILLE	Fives - Lys (Projet de rénovation urbaine des quartiers anciens)	3 472,96	-	-	3 472,96
15HAB1263	LILLE	Vianion (Projet de rénovation urbaine des quartiers anciens)	23 485,29	-	-	23 485,29
15HAB1264	LILLE	Wazemmes - Lafarques (Projet de rénovation urbaine des quartiers anciens)	8 002,41	-	-	8 002,41

15HAB1283	DUNKERQUE	Ancienne Imprimerie Landais	387,00	397,00	-	-	397,00
15HAB1341	SAINT LAURENT BLANGY	Parc urbain de la Bravelle	350 317,47	350 317,47	-	-	350 317,47
15HAB1403	BOULOGNE SUR MER	Quartier de la gare, secteur Nord	5 926,37	5 926,37	-	-	5 926,37
15HAB1405	DOUAI	Site Sadchar	231 259,93	231 259,93	-	-	231 259,93
15HAB1406	FLERS EN ESCREBIEUX	Accompagnement de l'OPAH-RU-DD	241 648,63	241 648,63	-	-	241 648,63
15HAB1411	LOUVROIL, MAUBEUGE	Accompagnement de l'OPAH	6 630 376,26	6 630 376,26	-	-	6 630 376,26
15HAB1414	VALENCIENNES	Impasse Badin Impasse des Sarrazins	1 112 685,06	1 112 685,06	-	-	1 112 685,06
15HAB1415	VALENCIENNES	Rue du Quiesnoy / Rue de Beaumont	22 908,65	22 908,65	-	-	22 908,65
15HAB1416	CAUDRY	Rue Gustave Delory	123 371,44	123 371,44	-	-	123 371,44
15HAB1441	ROUBAIX	Carifrance élargi	456 695,65	456 695,65	-	-	456 695,65
15HAB1442	ROUBAIX	G11 Sodifac	1 717 978,50	1 717 978,50	-	-	1 717 978,50
15HAB1443	ANNEZIN	Îlot Liberté	353 730,65	353 730,65	-	-	353 730,65
15HAB1452	ORCHIES	Rue Léon Rudent	5 329,19	5 329,19	-	-	5 329,19
15HAB1486	ESCAUDOEUVRE	Rue du 11 novembre	15 905,77	15 905,77	-	-	15 905,77
15HAB1487	RACHES	Club des marques	1 975,53	1 975,53	-	-	1 975,53
15HAB1492	ANZIN	Cour Dautrestre, suite	407 885,42	407 885,42	-	-	407 885,42
15HAB1493	ANZIN	Cour Dautrestre, suite	51 774,80	51 774,80	-	-	51 774,80
15HAB1495	CONDE-SUR-L'ESCAUT	Cour Duterne et de la Fosse, suite	35 810,24	35 810,24	-	-	35 810,24
15HAB1496	CONDE-SUR-L'ESCAUT	PNRQAD, Quai du Petit Rempart	36 237,43	36 237,43	-	-	36 237,43
15HAB1524	ARMENTIERES, HOUPLINES	PNRQAD, Maternité place Rombault	3 204 777,58	3 204 777,58	-	-	3 204 777,58
15HAB1525	LILLE	PNRQAD, quartier de la route d'Houplines-Octroi	3 141 514,49	3 141 514,49	-	-	3 141 514,49
15HAB1526	ROUBAIX	PMRQAD, quartier Simons	1 985 300,93	1 985 300,93	-	-	1 985 300,93
15HAB1527	TOURCOING	PMRQAD, quartier du Pile	529 714,72	529 714,72	-	-	529 714,72
15HAB1528	WATTRELOS	PMRQAD, quartier Bayard	1 556 283,86	1 556 283,86	-	-	1 556 283,86
15HAB1533	TOURCOING	PMRQAD, quartier Crétinier	29 588,34	29 588,34	-	-	29 588,34
15HAB1535	ARMBOUTS-CAPPEL	Filippo	374 536,27	374 536,27	-	-	374 536,27
15HAB1541	FRESNES-SUR-ESCAUT	Grand Millebrugghe quai de la Colme	353 933,84	353 933,84	-	-	353 933,84
15HAB1561	VIEUX CONDE	PNRQAD, îlots du Rivage, de l'Escaut et Bancel	740 355,05	740 355,05	-	-	740 355,05
15HAB1565	VILLERS-OUTREAUX	PNRQAD, îlots Gambetta, Dervaux et entrées Beluiez	107 079,92	107 079,92	-	-	107 079,92
15HAB1585	WATTRELOS	Cœur de ville	50 693,00	50 693,00	-	-	50 693,00
15HAB1664	HALLUIN	Place verte	28 527,08	28 527,08	-	-	28 527,08
15HAB1665	HOUPAINES	Tissage St Lévin, suite	49 316,80	49 316,80	-	-	49 316,80
15HAB1706	JEUMONT	Front de lys, secteur est	76 011,80	76 011,80	-	-	76 011,80
15HAB1729	ARQUES	Site de l'Octroi	36 669,04	36 669,04	-	-	36 669,04
15HAB1816	HERGNIES	Centre ville, suite	97 580,11	97 580,11	-	-	97 580,11
15HAB1817	ODOMEZ	ZAC du centre ville, suite	2 251,00	2 251,00	-	-	2 251,00
15HAB1863	ONNAING	Centres-bourgs ruraux, cœur de ville	290 315,52	290 315,52	-	-	290 315,52
15HAB1864	QUIEVRECHAIN	Site Sainord	1 068 647,08	1 068 647,08	-	-	1 068 647,08
15HAB1973	LILLE	Rue Scoufflaite	1 238 183,64	1 238 183,64	-	-	1 238 183,64
15HAB1974	SECLIN	Cour de Bourgogne élargie	3 390 718,84	3 390 718,84	-	-	3 390 718,84
15HAB1975	DUNKERQUE, SAINT POL SUR MER	Recyclage immobilier en diffusi	137 427,72	137 427,72	-	-	137 427,72
15HAB1983	HAZEBROUCK	Site Lincrusta	458 983,93	458 983,93	-	-	458 983,93
15HAB1991	ACHICOURT	Cité des cheminots, suite	6,50	6,50	-	-	6,50
15HAB1995	BARLIN	Ancienne jardinerie	3 046 552,56	3 046 552,56	-	-	3 046 552,56
15HAB1999	BEVILLERS	Zone de la Tourelle	855 899,03	855 899,03	-	-	855 899,03
15HAB2000	HOUTKERQUE	Route du Chateau Rouge	413,91	413,91	-	-	413,91
15HAB2003	RANG DU FLIERS	ZAC Centre Bourg	200 097,77	200 097,77	-	-	200 097,77
15HAB2005	FEUCHY	Ancienne ferme rue de Quiswy	282 387,75	282 387,75	-	-	282 387,75
15HAB2013	ANVIN	Cœur de village	27,00	27,00	-	-	27,00
15HAB2019	RUMINGHEM	Rue d'Athies	204 793,05	204 793,05	-	-	204 793,05
15HAB2024	PALLUEL	Abords de l'église	166 673,67	166 673,67	-	-	166 673,67
15HAB2038	LILLE HELLEMES	Ancien commerce rue Saint Antoine	71 438,46	71 438,46	-	-	71 438,46
15HAB2049	ANOR	Rue d'En Haut	78,08	78,08	-	-	78,08
15HAB2052	LILLE	Site Brunel	123,02	123,02	-	-	123,02
15HAB2054	MOUVAUX	Rue de Trélon	1 741,08	1 741,08	-	-	1 741,08
15HAB2055	MOUVAUX, TOURCOING	Site Transpole - EDF	2 660 838,13	2 660 838,13	-	-	2 660 838,13
15HAB2057	TOURCOING	Carbonisage	817 427,30	817 427,30	-	-	817 427,30
		Rue Jean Bart	369 858,82	369 858,82	-	-	369 858,82
		Ancienne chaudronnerie, rue du bus	-	-	-	-	-

15HAB206Z	DROCOURT	Franges du parc des îles	731 223,79	-	-	731 223,79
15HAB206S	MARCOING	Place du général de Gaulle	1 800,25	-	-	1 800,25
15HAB206H	LIEVIN	Les abords du pôle d'excellence sportif	644 765,90	-	-	644 765,90
15HAB2081	BAISIEUX	Femme du jardin, rue du centre	577 601,94	-	-	577 601,94
15HAB2083	FACHES THUMESNIL	lot Guernonprez	1 123 386,37	-	-	1 123 386,37
15HAB2090	SAINTE LEONARD	Avenue du docteur Conquetols	867 955,52	-	-	867 955,52
15HAB2102	VRED	Centre bourg	141 117,42	-	-	141 117,42
15HAB2105	QUESQUES	Ancienne salaison	300 306,34	-	-	300 306,34
15HAB2109	MAING	Corps de ferme, rue Victor Hugo	494 254,00	-	-	494 254,00
15HAB2114	ALQUINES	Centre-bourg	310 143,18	-	-	310 143,18
15HAB2120	HOULINES	Site Richir	582 620,13	-	-	582 620,13
15HAB2124	LILLE	Jaurès-Trévisé	15,00	-	-	15,00
15HAB2126	LILLE	Rue Simons	61 843,68	-	-	61 843,68
15HAB2127	LILLE HELLEMES	Quebecor H2D	10 316 884,92	-	-	10 316 884,92
15HAB2128	LE CATEAU CAMBRESIS	Ancien commerce rue Charles Seyroux	431 209,99	-	-	431 209,99
15HAB2129	LE CATEAU CAMBRESIS	Habitat dégradé rue Louise Michel	12,00	-	-	12,00
15HAB2136	LEERS, ROUBAIX	Site rue du Carthém	806 877,00	-	-	806 877,00
15HAB2146	RAISMES	Ancienne fonderie, rue Jean Jaurès	201 433,69	-	-	201 433,69
15HAB2148	TOURNEHEM SUR LA HEM	Rue du vieux château	365 448,10	-	-	365 448,10
15HAB2154	CAMPAGNE LES HESDINS	Site agricole	34 737,83	-	-	34 737,83
15HAB2156	COULOGNE	Ancien atelier mécanique	109 911,56	-	-	109 911,56
15HAB2159	BOUSSIERE SUR SAMBRE	Centre bourg	372 538,41	-	-	372 538,41
15HAB2160	BOUSSOIS	Friche habitat, rue du Ponceau	134 074,73	-	-	134 074,73
15HAB2164	ENNEVELIN	lot des rosés	77 634,00	-	-	77 634,00
15HAB2167	FONTAINE AU PIRE	Ancienne surface commerciale	195 870,01	-	-	195 870,01
15HAB2170	ESTAIRES	Etablissement Madeleine	426,14	-	-	426,14
15HAB2180	HARNES	Ancienne surface commerciale	515 159,51	-	-	515 159,51
15HAB2182	LOISON SOUS LENS	Ancienne ville, versant nord	223 472,65	-	-	223 472,65
15HAB2183	BERTRY	Centre ville, versant nord	73,70	-	-	73,70
15HAB2191	ROEULX	Site Tritube	353 459,75	-	-	353 459,75
15HAB2200	MAING	Coron, rue de la République	262 625,55	-	-	262 625,55
15HAB2205	MONTREUIL	Rue du Père Delater	256 835,18	-	-	256 835,18
15HAB2207	COULOGNE	Habitations rue Pierre Ledent	134 348,05	-	-	134 348,05
15HAB2212	RUITZ	Ancienne chapelle	120 722,70	-	-	120 722,70
15HAB2213	LIEVIN	Centre-bourg	5 447,90	-	-	5 447,90
15HAB2216	FOURMIES	Ancien centre d'entretien routier, impasse Burle	424 712,34	-	-	424 712,34
15HAB2217	BETHUNE	Quartier des verrières	52 958,58	-	-	52 958,58
15HAB2218	LILLERS	Impasse Pontfort	65 594,04	-	-	65 594,04
15HAB2222	HAZEBROUCK	lilil Delattre	3,07	-	-	3,07
15HAB2225	VERCHAIN-MAUGRE	Saragis, rue Notre Dame	60,00	-	-	60,00
15HAB2229	ATTICHES	Centre bourgs-rureux, rue Neuve	489 660,00	-	-	489 660,00
15HAB2233	FAMARS	Renforcement du Centre Bourg	66 438,80	-	-	66 438,80
15IND1068	SAINS DU NORD	Rue Edmond Guillaume	67 685 761,43	-	-	67 685 761,43
15IND1077	TRELON	Shiona	139 874,65	-	-	139 874,65
15IND1233	OUTREAU	La Brouette	73 708,20	-	-	73 708,20
15IND1407	ROOST WARENDIN	Liane amont, Resurgat 1	890 251,91	-	-	890 251,91
15IND1408	LENS	Friche de l'Escarpelle	315 068,89	-	-	315 068,89
15IND1583	ROUBAIX WATTRELOS	Abords du Louvre, suite	189 250,27	-	-	189 250,27
15IND1711	SAILLY SUR LA LYS	La Lamière	119 980,04	-	-	119 980,04
15IND1921	BLARINGHEM	Site Silva	728 933,69	-	-	728 933,69
15IND1941	SARS POTERIES	Zone Industrielle, rue de Wardrecques	28 720 621,75	-	-	28 720 621,75
15IND1944	LIEVIN	L'Auberpe Fleurée	1 031 489,86	-	-	1 031 489,86
15IND1945	LE DOULIEU	Le pôle de conservation du Louvre	1 705 085,99	-	-	1 705 085,99
15IND1947	NIELLES LES ANDRES	Centre Bourg	124,75	-	-	124,75
15IND1962	ONNAING	Centre Bourg	63 237,99	-	-	63 237,99
15IND1966	AVESNES SUR HELPE	Ancienne Brasserie rue Jean Jaurès	634 875,26	-	-	634 875,26
15IND1977	HOUCHIN	Anciens locaux de la CCI	11 350,00	-	-	11 350,00
15IND1984	HAZEBROUCK	Le jeu de parme	77 204,46	-	-	77 204,46
		Commerce en centre ville	3 032 320,88	-	-	3 032 320,88
		<b>SOUS-TOTAL 15HAB</b>	<b>67 685 761,43</b>	-	-	<b>67 685 761,43</b>

15IND1990	FOURMIES	Revalorisation économique rue Saint Louis	883 911,21	-	-	883 911,21
15IND1997	DOUVRIIN	Site Filartois	3 787 532,36	-	-	3 787 532,36
15IND2002	ECQUES	Brasserie Canler	211 402,10	-	-	211 402,10
15IND2009	TRELON	Le centre du bois	92 688,51	-	-	92 688,51
15IND2011	TRELON	Le château des Carmes	596 438,72	-	-	596 438,72
15IND2021	BOULOGNE SUR MER	Eperon - Gare maritime	12,00	-	-	12,00
15IND2041	THEROUANNE	Restructuration du groupe scolaire	98 154,59	-	-	98 154,59
15IND2043	BALINGHEIM	Centre bourg	88 202,21	-	-	88 202,21
15IND2044	MARQUISE	Habitation rue Nationale	391 872,03	-	-	391 872,03
15IND2045	MARQUISE	Château de Verdun	500 006,16	-	-	500 006,16
15IND2046	ECKE	Commerce en Centre bourg	85 722,70	-	-	85 722,70
15IND2058	TOURCOING	Commerce en Centre bourg	4 236 612,43	-	-	4 236 612,43
15IND2061	BILLY BERCLAU, DOUVRIIN	La Française de mécanique	3 376 956,90	-	-	3 376 956,90
15IND2066	OIGNIES	Maintien de l'activité commerciale	107 155,58	-	-	107 155,58
15IND2069	BETHENCOURT	Centre bourg	15 581,56	-	-	15 581,56
15IND2071	SAILLY SUR LA LYS	Centre bourg	699 999,00	-	-	699 999,00
15IND2073	ROUBAIX	Filature Saflin	22 524 606,65	-	-	22 524 606,65
15IND2082	EMMERIN	Blanchement	597 458,27	-	-	597 458,27
15IND2085	ROUBAIX	La Howaarderie	1 941 650,63	-	-	1 941 650,63
15IND2092	SAINT MARTIN BOULOGNE	Beaurepaire	66 980,48	-	-	66 980,48
15IND2096	ARQUES	Ancienne casse automobile	278 798,18	-	-	278 798,18
15IND2099	VALENCIENNES	Ancienne gare automobile	3 015,71	-	-	3 015,71
15IND2108	GUINES	Train touristique	140 022,01	-	-	140 022,01
15IND2113	DIVION	Faubourg de Paris, rue René Miland	148 590,99	-	-	148 590,99
15IND2119	BOUSBECQUE	Château Rue Narcisse Boulanger	1 017 335,27	-	-	1 017 335,27
15IND2122	TOURCOING	Commerce en centre ville	12,00	-	-	12,00
15IND2134	CROIX, WASQUEHAL	Site Wipak	12,00	-	-	12,00
15IND2143	ESCAUDAIN	Site Thirion, imprimerie du nord	1 015,96	-	-	1 015,96
15IND2145	ESCAUDAIN	Site Rechlin	350 728,86	-	-	350 728,86
15IND2152	VILLERS-LES-CAGNICOURT	Ancien corps de ferme, rue Félicien Joly	108 088,92	-	-	108 088,92
15IND2161	COLLERET	Ruelle Gambetta	166 045,32	-	-	166 045,32
15IND2165	AUBENCHEUL AU BAC	La Broche, ancienne raporte	603,00	-	-	603,00
15IND2184	BETHENCOURT	Friche en centre bourg	54 264,26	-	-	54 264,26
15IND2203	SAINT VENANT	Centre village	145 881,00	-	-	145 881,00
15IND2210	RAISMES	Ancien atelier rue Voltaire	133 896,80	-	-	133 896,80
15IND2215	CROISILLES	Site Terhulle	12,34	-	-	12,34
15IND2226	AUCHY LES MINES	Parc d'activités du Ploutch	125 000,00	-	-	125 000,00
15IND2236	AUCHY LES MINES	Centre bourg	63 375,49	-	-	63 375,49
15IND2238	AUCHY LES ORCHIES	Hangar rue Emile Basly	48,00	-	-	48,00
15INDO2244	MARQILLES	Centre ville	330 000,00	-	-	330 000,00
15INDO2245	GENECH	Corps de ferme, rue du Rossignol	120 000,00	-	-	120 000,00
		Ferme Grande rue	115 000,00	-	-	115 000,00
		Corps de ferme, rue du général Leclerc	81 328 058,79	-	-	81 328 058,79
		<b>SOUSS-TOTAL 15IND</b>	<b>182 383 165,38</b>	-	-	<b>182 383 165,38</b>
		<b>TOTAL 2015-2019</b>	<b>504 016 396,33</b>	<b>803 669,16</b>	<b>121 787,99</b>	<b>504 941 853,48</b>
		<b>TOTAL STOCKS FONCIERS</b>	<b>504 016 396,33</b>	<b>803 669,16</b>	<b>121 787,99</b>	<b>504 941 853,48</b>
<b>REQUALIFICATION sur Fonds Propres - cumul au 31/12/2018</b>						
N° dossier	Commune	Opération	Stock Frais cumul au 31/12/2018	Stock Rémunération cumul au 31/12/2018	Stock actualisation cumul au 31/12/2018	Stock Brut Total au 31/12/2018
REQLS	BAILLEUL	Site du cabanon	601111 à 601119	Rémunération	Actualisation	98 096,60
REQLS4294	BAILLEUL	Avenue de la libération - Les Grés du Moulin				58 183,88
REQLS4355	BAILLEUL	Avenue de la libération - Vieux Chemin des Loups				110 015,48
REQLS2721	BETHUNE	Equiest et Halpire				29 977,69
REQLS2954	BETHUNE	Rue de Lille				129 626,02



REQLS3257	BEUVRY LA FORET	Centre ville	105 692,29	105 692,29	105 692,29
REQLS3066	CAMBRAI	Îlella, site Neils			38 425,65
REQLS4574	CAPELLE EN PEVELE	Anticlin wilo agricole Unéal			171 210,41
REQLS4574	CARVIN	Îlot Amora, suite; habitations rue François de présensé			21 850,46
REQLS4103	CRESPIN	Bianc Misseron suite - site Marousez			24 416,40
REQLS3377	FAUQUEMBERGUES	Quartier Blanc Misseron, îlot Habitations			32 036,86
REQLS3454	FOURMIES	Friche agricole rue d'Arras			105 455,61
REQLS2794	HALLUIN	Centre ville - Quartier des Trieux			94 480,29
REQLS5149	HAULCHIN	Rue de Grenoble - Magasin			743 594,52
REQLS2974	HEM	Customagic			45 480,82
REQLS3234	LILLE	L'avenue Debusschere			49 171,03
REQLS3474	LOUVROIL	Cire ville, suite, rues H.Despret, des angles			164 864,17
REQLS2601	MARQUETTE LES LILLE	65 rue Abelard			35 945,87
REQLS3614	MONCHY LE PREUX	Accompagnement de L'ANRUE - 3 îlots bâtis			366 958,08
REQLS2934	NOYELLE SOUS LENS	Cire ville, suite maison rue Pot d'Argent			61 424,26
REQLS3254	ROUBAIX	Sonoco			274 916,34
REQLS3274	ROUBAIX	Rue du lilleul			68 161,72
REQLS3294	ROUBAIX	Impasse Fleury 2ème phase			18 829,17
REQLS2481	ROUVROY	Rue Pierre de Roubaix rue Lalainde			163 112,67
REQLS4354	ROUVROY	Match Nadaud			22 817,26
REQLS2021	WILLEMS	Clinique Omez			79 943,60
REQGP2541	CORBEHEM	Toyota, Boulevard des Nations Unies			29 446,46
REQGP4734	CORBEHEM	Port inférieur Corbehem Osartis			12 759,74
REQRU5261	ANICHE	Port inférieur Corbehem Osartis - Cartonniers / sucrerie, suite			499,87
REQRU3634	ANZIN	Place Jean Jaurès			368,67
REQRU3914	ANZIN	Verrerie blanche			104 634,06
REQRU3894	AUCHEL	Vallourec			73 628,12
REQRU4196	AULNOYE AYMERIES	Cour Daubresse, suite - Garage Ford			942 423,12
REQRU5203	AULNOYE AYMERIES	Coeur de ville			30 075,79
REQRU1752	BEUVRAGES	ZAC du Centre ville			3 030 088,38
REQRU4114	BILLY MONTIGNY	Centre ville, suite, gare routière			188 536,03
REQRU2701	BRUAY LA BUISSIERE	Quartier de la Gare et de l'hôtel de ville			12 013,94
REQRU2581	CALAIS	Quartier de la gare et de l'hôtel de ville, îlot d'habitations, rue de l'hôtel de ville			83 660,66
REQRU2914	CALAIS	Unéal			87 257,01
REQRU3667	CALAIS	Îlot du centre ville			56 183,70
REQRU1042	CAMBRAI	Quartion du Vieux Billy			105 497,03
REQRU3534	CONDE SUR L'ESCAULT	Rue de la chapelle			76 854,67
REQRU2661	DENAIN	Friche Foulon			1 607 166,46
REQRU4015	DENAIN LOURCHES	Bergère centre bourg			100 466,91
REQRU4054	DENAIN	Site NOYON rue des quatre coins			496 887,17
		Zone Coubertin			641 613,42
		Zone Coubertin Finalisation			1 144 679,34
		Îlella 2ème phase			286 138,47
		Canal de Bourbourg			26 780,49
		TCA			5 578,14
		Maternité du Hainaut			117 968,01
		Rue des Déportés			31 217,23
		Quartier Villars Els Cacheteur			333 629,49
		Îlots Laclerc, Nève & R. du Crinquet			113 781,42
		Îlot Basly, suite			1 417 555,45
		<b>SOUS-TOTAL REQLS</b>	<b>3 957 399,45</b>		
		<b>SOUS-TOTAL REQGP</b>	<b>490 747,19</b>		

REQRU4174	DOUAI	Sacchar, suite	196 519,62	-	-	196 519,62
REQRU2509	FLINES LES RACHES	Bâtiment rue du Moulin	57 423,97	-	-	57 423,97
REQRU3455	FOURMIES	Rue du Maire Coppiaux	652 552,36	-	-	652 552,36
REQRU2915	FORT MARDYCK	Cie d'autochans et hôtel Druel	100 375,83	-	-	100 375,83
REQRU3141	GODEWAERSVELDE	Rue de Boeschépe	29 118,41	-	-	29 118,41
REQRU	GRAVELINES	Quartier de la gare	35 106,15	-	-	35 106,15
REQRU3515	GRAVELINES	Quartier de la gare, suite - Ets Boitel	350 707,53	-	-	350 707,53
REQRU4255	GUINES	Avenue de la libération	9 167,81	-	-	9 167,81
REQRU3594	HALLUIN	Front de Lys, suite, secteur centre	114 625,71	-	-	114 625,71
REQRU3155	HARNES	Ilot Dauthieu	20 314,32	-	-	20 314,32
REQRU5140	HEM	Ancienne imprimerie Impasse Desurmont	33 130,44	-	-	33 130,44
REQRU5169	HERGNIES	Coeur de ville	51 676,96	-	-	51 676,96
REQRU	LA SENTINELLE	Rue Jean Jaurès	68 796,17	-	-	68 796,17
REQRU3075	LA SENTINELLE	Rue Jean Jaurès - Finalisation	249 258,32	-	-	249 258,32
REQRU2511	LENS	Site Zins - Les abords du Louvre	312 609,52	-	-	312 609,52
REQRU	LENS	Quartier Montgré	37 429,34	-	-	37 429,34
REQRU	LENS	Quartier de la gare - rues Pruvost lestienne	80 293,69	-	-	80 293,69
REQRU2834	LENS	Quartier de la gare, suite - Garage Lallang - rue Bollaert	295 270,05	-	-	295 270,05
REQRU3615	LENS	Rue Lestienne Pruvost Bollaert - Quatier de la gare 2ème phase	198 592,68	-	-	198 592,68
REQRU2814	LE QUESNOY	COFRADEC	129 360,59	-	-	129 360,59
REQRU3295	LILLE MOULINS	Vanhoenacker	85 694,88	-	-	85 694,88
REQRU3057	LILLE FIVES	Ilot Lys	155 122,10	-	-	155 122,10
REQRU3058	LILLE FIVES	Brunswick Boris Vian	125 725,94	-	-	125 725,94
REQRU3874	LILLE WAZEMMES	Lafargue 135 et 139 rue Lafargue	55 120,15	-	-	55 120,15
REQRU	LILLERS	Société	78 498,48	-	-	78 498,48
REQRU2874	LOURCHES	Rue Mirabeau et Danton	89 862,74	-	-	89 862,74
REQRU4434	LOUVOIL	Centre ville, suite, Maisons Rue Jules Gallois	76 188,42	-	-	76 188,42
REQRU3875	MARLY	La Rhommel, centre ville, Rue Adrien Weil	105 773,28	-	-	105 773,28
REQRU	MERVILLE	France stockage	224 878,81	-	-	224 878,81
REQRU2241	MERVILLE	Rue de la Gorgue	86 496,65	-	-	86 496,65
REQRU2241	MERVILLE	Union Engrais Nord France Site de production	2 297,00	-	-	2 297,00
REQRU4474	MERVILLE	Route de de la Gorgue	126,00	-	-	126,00
REQRU5168	NOUVELLE EGLISE	Centre bourg	87 587,24	-	-	87 587,24
REQRU	NOUVELLE SOUS LENS	Impasse fleute	140 660,12	-	-	140 660,12
REQRU3568	ORCHIES	Rue Léon Rudent	116 933,80	-	-	116 933,80
REQRU3774	ORCHIES	Rue du Grand Camp	52 945,32	-	-	52 945,32
REQRU	ROUBAIX	La Tossée	180 532,98	-	-	180 532,98
REQRU1314	ROUBAIX	Terken	252 479,97	-	-	252 479,97
REQRU3034	ROUBAIX	Usine à Gaz	431 847,97	-	-	431 847,97
REQRU2681	ROUBAIX	Pennel et Filippo	425 588,80	-	-	425 588,80
REQRU3574	ROUBAIX	Site Elphiberc	48 990,41	-	-	48 990,41
REQRU3394	ROUBAIX	Val de Scarpe 2, suite, sites Best,BMW, ancien karting	47 527,77	-	-	47 527,77
REQRU4535	ROUBAIX	Maison du Marais	13 770,04	-	-	13 770,04
REQRU2481	ROUBAIX	Val de Scarpe 2, suite, Site Ets Rogez, karting et ilôt d'habitations	576 625,80	-	-	576 625,80
REQRU5238	ROUBAIX	Quai Wilson, Cour Lebeau- Garage Toyota	136 887,66	-	-	136 887,66
REQRU3295	ROUBAIX	Zone du Faubourg et de la Minoterie	55 958,17	-	-	55 958,17
REQRU4099	ROUBAIX	Site Fabec	131 795,12	-	-	131 795,12
REQRU3334	ROUBAIX	Rue de Quesnoy, rue de Beaumont - Mise en sécurité	12 517,30	-	-	12 517,30
REQTV4274	EQUIHEN PLAGE	Coeur de ville ancienne Brasserie	140 829,02	-	-	140 829,02
REQTV3010	MAZINGARBE	Tissage Saint-Lévin	2 026 109,41	-	-	2 026 109,41
REQTV3794	ST SAULVE	Les bords de la falaise	28 290,40	-	-	28 290,40
REQTV4674	THIAIT	Maisons d'habitation	10 224,25	-	-	10 224,25
		Carrière Pouille	17 250,00	-	-	17 250,00
		PPRT des sites EDV/Antargaz - Site IMTHI	89 886,24	-	-	89 886,24
			145 650,89	-	-	145 650,89
			45 191,95	-	-	45 191,95
			102 954,00	-	-	102 954,00
			20 102 584,84	-	-	20 102 584,84
			28 290,40	-	-	28 290,40
			10 224,25	-	-	10 224,25
			17 250,00	-	-	17 250,00
			89 886,24	-	-	89 886,24
			145 650,89	-	-	145 650,89
			45 191,95	-	-	45 191,95
			102 954,00	-	-	102 954,00
TGRUDECS206	ANSTAING	Damallor	45 191,95	-	-	45 191,95
TGRUDECS207	AVESNES LES AUBERT	Mise en sécurité des sites industriels rue Barbusse et Carnot	102 954,00	-	-	102 954,00

TGRUDECS137	BAPAUME	Ancienne Caserne	839 246,18	-	-	839 246,18
TGRUDECA475	BEAUVOIS EN CAMBRESIS	Rue de l'industrie	21 149,08	-	-	21 149,08
TGRUDECA4814	CAUDRY	Centre ville - Ancien marché couvert	1 500,00	-	-	1 500,00
TGRUDECS200	ESCAUDAIN	Cité Schneider	153 659,80	-	-	153 659,80
TGRUDECA4614	FERRIERE LA GRANDE	Site Microux finalisation	1 056 635,31	-	-	1 056 635,31
TGRUDECS138	HAUTMONT	Entrée de ville - 49 rue Marcel Aimé	165 010,66	-	-	165 010,66
TGRUDECS144	HAZEBROUCK	Pôle Gare	263 069,74	-	-	263 069,74
TGRUDECS27	HESDIN	Hors les murs, îlot d'habitations angle rue St Sauveur, avenue république et bd militaire	3 079,50	-	-	3 079,50
TGRUDECS158	ISBERGUES	Rue Roger Salengro	213 691,09	-	-	213 691,09
TGRUDECS154	JEUMONT	Centre ville, suite, îlot des anjées	191 478,69	-	-	191 478,69
TGRUDECS134	LILLERS	Ecole Notre Dame	365 676,80	-	-	365 676,80
TGRUDECS240	MASNIERES	Les Verrières	183 920,76	-	-	183 920,76
TGRUDECS242	MAUBEUGE	Site Rottier	32 221,54	-	-	32 221,54
TGRUDECS284	MAUBEUGE	La Cliquerie	24 629,98	-	-	24 629,98
TGRUDECA260	ORCHIES	Abords de la Place Yaubart - 31/33 rue du 145ème RI	1 372,00	-	-	1 372,00
TGRUDECS215	ORCHIES	Centre ville	28 333,70	-	-	28 333,70
TGRUDECA534	QUIEVRECHAIN	Centre ville, suite, 30 rue Léon Rudent	419 251,24	-	-	419 251,24
TGRUDECS251	QUIEVRECHAIN	Cronité voye, mise en sécurité	30 706,11	-	-	30 706,11
TGRUDECS166	ROQUETOIRE	Ferme May	1 058 605,32	-	-	1 058 605,32
TGRUDECS3275	ROUBAIX	Ecc Plat, boulevard de Lyon, mise en sécurité	19 950,75	-	-	19 950,75
TGRUDECS152	ROUBAIX	Carrosserie FCV, Rue de Constantin	46 547,56	-	-	46 547,56
TGRUDECS209	SAINT AMAND LES EAUX	Quartier de la gare, îlot d'habitations, rue Barbusse	404 918,29	-	-	404 918,29
TGRUDECS191	VILLERS EN CAUCHIES	Site SASA	245 416,97	-	-	245 416,97
TGRUDECS153	WAVRANS SUR L'AA	Centre village	71 827,80	-	-	71 827,80
		Centre bourg, ancienne minoterie, mise en sécurité	83 291,75	-	-	83 291,75
			15 052,84	-	-	15 052,84
		<b>SOUS-TOTAL TGRUDECC</b>	<b>6 114 521,17</b>	-	-	<b>6 114 521,17</b>
THABDEC5276	ABLAIN SAINT NAZAIRE	Ancien Café	27 203,95	-	-	27 203,95
THABDEC4261	ANZIN	Site Virly	70 442,62	-	-	70 442,62
THABDEC4715	ANZIN	Cour Daubresse, suite - îlot d'habitations : Av. Anatole France et rue Docteur Vallée	29 110,11	-	-	29 110,11
THABDEC5136	ANZIN	Cour Duterne et de la Foisse, suite	279 788,95	-	-	279 788,95
THABDEC5213	ARMBOUTS CAPPEL	Grand Millebrugghe, quai de la Colme	6 321,00	-	-	6 321,00
THABDEC4955	ARQUES	ZAC du centre ville, suite - Arc International, usaine 1 - Finalisation	56 249,17	-	-	56 249,17
THABDEC5204	AULNOYE AYMERIES	Rue Mirabeau, îlot d'habitations	82 608,18	-	-	82 608,18
THABDEC5254	BACHY	Centre Bourg, Place de la Liberté	58 823,80	-	-	58 823,80
THABDEC4395	BERTINCOURT	Rue Poitcaré	227 175,53	-	-	227 175,53
THABDEC4496	BOULOGNE SUR MER	Quai de la Gare, secteur Nord	175 692,22	-	-	175 692,22
THABDEC5229	CARVIN	Rue de Tilloy	15 169,68	-	-	15 169,68
THABDEC4496	CAUDRY	Rue Gustave Delory	3 670 486,20	-	-	3 670 486,20
THABDEC4497	CONDE SUR L'ESCAULT	Quai du petit rempart	512 133,57	-	-	512 133,57
THABDEC5142	CONDE SUR L'ESCAULT	Maternité Place Rombaut	363 585,49	-	-	363 585,49
THABDEC5188	CONDE SUR L'ESCAULT	Quai du petit rempart ancienne brasserie	43 211,60	-	-	43 211,60
THABDEC5262	COULOGNE	Ancienne Chappelle	3 050,00	-	-	3 050,00
THABDEC4236	DENAIN	Accompagnement de TOPAH RU - îlot Mousseron, Impasse Delambra	566 300,05	-	-	566 300,05
THABDEC4536	DENAIN	Accompagnement de TOPAH RU - îlot Duysburgh et rue de l'Enghien	312 875,75	-	-	312 875,75
THABDEC5174	DENAIN	Place Gambella	327 943,89	-	-	327 943,89
THABDEC5145	DOURGES HENIN BEAUMONT NOYELLES GODAULT	Abords du site Sainte Henriette	289 613,80	-	-	289 613,80
THABDEC5271	DOURGES	Rue Roger Salengro	3 319,00	-	-	3 319,00
THABDEC4954	DUNKERQUE	Quartier de la gare, Site FDRS	824 113,96	-	-	824 113,96
THABDEC5163	DUNKERQUE	Quai des Américains, suite, site Nicodème	1 115 245,57	-	-	1 115 245,57
THABDEC5189	ESTREUX	Centre bourg, Rue Jean Jaurès	9 980,00	-	-	9 980,00
THABDEC5181	FAMPOUX	Rue du Contre Amiral Mottez	37 810,40	-	-	37 810,40
THABDEC5228	FONTAINE AU PIRE	Ancienne surface commerciale	63 668,35	-	-	63 668,35
THABDEC4257	FOURMIES	Avenue Kennedy	209 420,96	-	-	209 420,96
THABDEC5143	FRESNES SUR L'ESCAULT	9799 Rue Jean Jaurès et Traversée rue du Rivage	259 533,22	-	-	259 533,22
THABDEC4975	GRAND FORT PHILIPPE	Entreprise mécanique générale	188 880,39	-	-	188 880,39
THABDEC4976	GRAND FORT PHILIPPE	Rue de Gravelines et Ancien mareyage	184 339,63	-	-	184 339,63

THABDEC4714	HOUPLINES	Site Vanderschooten	740 527,00	-	-	740 527,00
THABDEC5233	HOUPLINES	Site de l'Octroi	24 422,40	-	-	24 422,40
THABDEC5177	JEUMONT	Centre ville, suite, îlot d'habitation rue Despret	7 006,44	-	-	7 006,44
THABDEC5220	JEUMONT	Centre ville, suite, Ets Dufosse	3 585,26	-	-	3 585,26
THABDEC5231	LAMBRES LEZ DOUAI	Rue de Douai et Rue de la République	10 285,15	-	-	10 285,15
THABDEC5269	LA SENTINELLE	Fosse Ernest	6 771,21	-	-	6 771,21
THABDEC5217	LE CATEAU CAMBRESIS	Ancien commerce rue Charles Seydoux	30 893,31	-	-	30 893,31
THABDEC4394	LENS	Quartier Montgré	872 761,52	-	-	872 761,52
THABDEC5054	LENS	Quartier Vain peit, suite	379 504,84	-	-	379 504,84
THABDEC5236	LIEVIN	Rue du docteur Biat	202 432,95	-	-	202 432,95
THABDEC3694	LILLE	Sites Habitats - 53 rue d'Annapes et 89 rue de Madagascar	970 746,28	-	-	970 746,28
THABDEC4935	LILLE	PMROAD - Quartier Simons	119,00	-	-	119,00
THABDEC5211	LILLE	163 rue Pierre Legrand	102 790,60	-	-	102 790,60
THABDEC5281	LILLE	Quebecor - H2D - 119 rue Charzy	26 457,54	-	-	26 457,54
THABDEC4974	LOUVROIL MAUBEUGE	Accompagnement de l'ANRU, îlots d'habitations, rue d'haumont	222 280,76	-	-	222 280,76
THABDEC5173	LOUVROIL MAUBEUGE	Accompagnement de l'ANRU, Rue de l'Espérance	341 915,42	-	-	341 915,42
THABDEC5196	LOUVROIL MAUBEUGE	Accompagnement de l'ANRU, îlot 21, Cinéma	196 604,66	-	-	196 604,66
THABDEC5234	LOUVROIL MAUBEUGE	Accompagnement de l'ANRU, Parcelles 64 65 66	79 871,58	-	-	79 871,58
THABDEC5185	MAING	MAING - Corps de ferme, rue Victor Hugo	261 675,99	-	-	261 675,99
THABDEC4994	MAUBEUGE	Pont Allant - Garage Citroën	525 281,62	-	-	525 281,62
THABDEC5194	MOUVAUX	Carbonitissage	392 779,34	-	-	392 779,34
THABDEC5230	ODOMEZ	Site Sainord	201 423,65	-	-	201 423,65
THABDEC5268	QUESNOY SUR DEULE	Atteé gardien Site Van Robeysa Phase 3	18 141,50	-	-	18 141,50
THABDEC5225	QUIEVRECHAIN	Îlot Equipart	42 394,91	-	-	42 394,91
THABDEC5226	QUIEVRECHAIN	Cour Bourgoigne élargie	15 299,79	-	-	15 299,79
THABDEC5202	RACHE	Club des marques	296 402,38	-	-	296 402,38
THABDEC4454	ROUBAIX	Site Mazegran, rue Mazatgran	272 697,06	-	-	272 697,06
THABDEC4937	ROUBAIX	PMROAD - Quartier du Pile	628 592,11	-	-	628 592,11
THABDEC5151	ROUBAIX	GTI Souffac	53 964,30	-	-	53 964,30
THABDEC5199	ROUBAIX	PMROAD - Quartier du Pile, curage des extensions de 16 maisons d'habitations	112 864,47	-	-	112 864,47
THABDEC5288	ROUVOY	Résidence de la mine	7 343,60	-	-	7 343,60
THABDEC4996	SAINT LAURENT BLANGY	Parc urbain de la Brayville	83 367,86	-	-	83 367,86
THABDEC5243	SAINT LAURENT BLANGY	Parc urbain de la Brayville 1 secteurs 2-3-4	37 016,15	-	-	37 016,15
THABDEC5245	SAINT LEONARD	10 Avenue du Docteur Croquetels	42 026,49	-	-	42 026,49
THABDEC4775	SAINT MARTIN BOULOGNE	Quartier Breckenscque sud	349 065,14	-	-	349 065,14
THABDEC5241	SAINT NICOLAS LEZ ARRAS	Transports Mory	346 986,98	-	-	346 986,98
THABDEC5166	SAINT OMER	Îlot Banque de France, bâtiment Fabio Lucci	319 137,96	-	-	319 137,96
THABDEC5170	SAINT OMER	Le Malixoff	493 985,49	-	-	493 985,49
THABDEC5205	SALOME	Friche Casino	61 428,17	-	-	61 428,17
THABDEC5114	SECLIN	Site Lincrusia	41 849,79	-	-	41 849,79
THABDEC5275	TETEGHEM	Rue Neuve, suite	60 901,37	-	-	60 901,37
THABDEC5183	TILLOY LES MOFFLAINES	Ancien centre équestre	228 642,99	-	-	228 642,99
THABDEC3194	TOURCOING	CIUH, 61 rue Jeanne d'Arc	7 637,47	-	-	7 637,47
THABDEC4936	TOURCOING	Quartier Bayart - Cour Caltiez	241 636,01	-	-	241 636,01
THABDEC5094	TOURCOING	Filippo	14 677,87	-	-	14 677,87
THABDEC5232	TOURCOING	Rue du Bus	12 998,08	-	-	12 998,08
THABDEC5250	VALENCIENNES	Impasse Badin/Impasse des Sarrazins	1 715,00	-	-	1 715,00
THABDEC5280	VERCHAIN MAUGRE	Centres-bourgs ruraux, rue Neuve	2 774,80	-	-	2 774,80
THABDEC5135	VIEUX CONDE	PMROAD, îlots Gambetta, Dervaux et entrée Beluriez	438 880,54	-	-	438 880,54
THABDEC5246	VIEUX CONDE	PMROAD, îlots Gambetta, Dervaux et entrée Beluriez, Magasin LIDL	5 637,88	-	-	5 637,88
THABDEC5247	VIEUX CONDE	PMROAD îlots Gambetta, Dervaux et entrée Beluriez, entrée Beluriez	105 731,50	-	-	105 731,50
THABDEC4934	WATTRELOS	PMROAD - Quartier crélinier, rangées Iefebvre et Christ	257 766,37	-	-	257 766,37
THABDEC5224	WATTRELOS	PMROAD - Quartier crélinier, rangée Watteau et rue Catermant	30 815,48	-	-	30 815,48
SOUS-TOTAL THABDEC						20 246 554,07
TINDEEC5216	BETHENCOURT	Centre-bourg - 34 rue Gambetta	52 231,76	-	-	52 231,76
TINDEEC1175	BETHUNE	Pôle Gare - Site Mondy packaging	881 783,85	-	-	881 783,85
TINDEEC5139	BLARINGHEM	Zone industrielle, rue de Wardrecque	5 560,00	-	-	5 560,00
TINDEEC5162	CORBEHEM	Port intérieur Osantis site Prémimes	769 997,91	-	-	769 997,91
TINDEEC5176	DENAIN DOUCHY LES MINES LOURCHES	Site Sami-Peters	363 831,06	-	-	363 831,06

TINDDEC5219	FOURMIES	Réhabilitation économique Rue St Louis, ancien cinéma	267 160,04	-	-	267 160,04
TINDDEC4255	FELLERIES	Brasserie des 3 Cantons	344 963,29	-	-	344 963,29
TINDDEC5222	LENS	Quartier de la gare, suite, îlot d'habitations à l'angle des rue Lefevre et Pruvost	9 104,57	-	-	9 104,57
TINDDEC5235	LIEVIN	Pôle de conservation du L'ouvre	204 455,18	-	-	204 455,18
TINDDEC5244	NIELLES LES ARDRES	Centre bourg - 18 rue du village	23 430,16	-	-	23 430,16
TINDDEC5270	OIGNIES	Maintien activité commerciale - 19 rue Ernest Réthien	2 227,27	-	-	2 227,27
TINDDEC4774	OUTREAU	Liane amont, Resurgat 1	857 104,14	-	-	857 104,14
TINDDEC4894	PROUVY	Papeterie Lagoda	299 547,88	-	-	299 547,88
TINDDEC5164	ROUBAIX	La Lainière, suite - Site Pannet Automotiv	1 591 030,76	-	-	1 591 030,76
TINDDEC5187	ROUBAIX - WATTRELOS	La Lainière, suite - Bâiments Filature et chauffage	48 159,36	-	-	48 159,36
TINDDEC5239	SAILLY SUR LA LYS	Site Silva-Vally	44 835,32	-	-	44 835,32
TINDDEC5147	SAINS DU NORD	Sionia, suite	414 354,45	-	-	414 354,45
TINDDEC5282	SAINT VENANT	Site Terlutte	1 103,00	-	-	1 103,00
TINDDEC5208	THEROUANNE	Restructuration du groupe scolaire	55 484,43	-	-	55 484,43
TINDDEC4514	TOURCOING	Desumont	3 103 856,25	-	-	3 103 856,25
TINDDEC3562	VIEXU CONDE	Forges et Estampages, suite	39 227,43	-	-	39 227,43
TINDDEC5255	TOURCOING	Tissage Lepoutre	21 578,00	-	-	21 578,00
SOUS-TOTAL TINDDEC			9 401 046,11	-	-	9 401 046,11
TBIOREN5197	CONDETTE	Les bas champs	6 425,00	-	-	6 425,00
TBIODEC1441	FERRIERE LA GRANDE	Site Triéux - Mise en sécurité	31 254,58	-	-	31 254,58
TBIODEC5249	FERRIERE LA GRANDE	Uranie International	23 192,08	-	-	23 192,08
TBIOREN5198	IZEL LE HAMEAU	La Canteraine	4 550,00	-	-	4 550,00
TBIODEC5186	SAINT LAURENT BLANGY	Site Meryl Fiber	26 256,78	-	-	26 256,78
SOUS-TOTAL TBIODEC			91 678,44	-	-	91 678,44
TGRUPAT3994	CYSOING	Château de l'Abbaye : mur d'enceinte	98 236,23	-	-	98 236,23
TGRUPAT4234	DENAIN	Fosse Mathilde	107 203,31	-	-	107 203,31
SOUS-TOTAL TGRUPAT			305 439,54	-	-	305 439,54
TINDPAT4034	AUCHY LES HESDIN	Ancienne filature suite	4 541 230,39	-	-	4 541 230,39
SOUS-TOTAL TINDPAT			4 541 230,39	-	-	4 541 230,39
TINDREN4034	AUCHY LES HESDIN	Ancienne filature suite - Travaux de renaturation	82 202,00	-	-	82 202,00
TBIOREN5171	HALLINES	Château Dambrcourt	10 395,43	-	-	10 395,43
TBIOREN4856	VEINDIN LE VEIL	Ancien quai de déchargement	168 818,81	-	-	168 818,81
SOUS-TOTAL TBIOREN			179 214,24	-	-	179 214,24
<b>TOTAL REQUALIFICATION / Fonds Propres</b>			<b>65 528 248,33</b>	-	-	<b>65 528 248,33</b>
<b>TOTAL GENERAL</b>			<b>569 544 844,86</b>	<b>803 669,16</b>	<b>121 787,99</b>	<b>570 470 101,81</b>

N° Dossier	Opération	Dépréciations au début de l'exercice (A)	Augmentations de l'exercice (B)	Diminutions de l'exercice (C)	Dépréciations à la fin de l'exercice (D)=(A+B-C)
07LS807	Louvroil - Centre ville	113 360,76	28 340,19		141 700,95
07LS823	Roubaix - Site Match, rue Nadaud	2 955 400,63	398 154,63		3 353 555,26
07LS836	Anzin, Fresnes-sur-Escaut - Accompagnement de l'OPAH-RU communautaire	168 723,97	23 291,32		192 015,29
07LS863	Bruiy la Buisnière - accompagnement ANRU	48,37		690,00	641,63
07LS876	Willems - Site Caddy	158 669,76	9 978,69		168 648,45
07LS888	Jeumont centre ville (renouvelé en RU en 2013)		99 414,21		99 414,21
07LS897	Bailleul - Avenue de la libération	493 439,15			493 439,15
07LS909	Moncheaux - Centre bourg	37 510,01			37 510,01
07LS925	Hedgigneul les Boulogne Rue de la poste	730,00			730,00
07LS945	Haulchain les Prés - Renouvelé en 07LS1728	194 522,00			194 522,00
07LS950	Sailly sur la Lys - cœur de ville	372 723,70		372 866,23	142,53
07LS953	Leulinghen Bernes Les Hameaux	133 440,19			133 440,19
07LS985	Lambres-lez-Douai - Rues de Douai et de la République	125 413,16	31 353,30		156 766,46
07LS986	Flines les Raches Rue du 11 novembre - Basculé en 07LS1769	24,00	24,00		48,00
07LS994	Saint-Omer - Le Malixoff	194 209,18		30 045,76	164 163,42
07LS1001	Béthune - renouvelé urbain suite	845 631,94		708 234,14	137 397,80
07LS1056	Neuville sur Escaut rue Brossollette - Basculé en 07LS1751	163 817,49			163 817,49
07LS1061	Arras, St Nicolas lez A. Bords de Scarpe	3 269,82			3 269,82
07LS1063	St Nicolas lez Arras Transports Moty	661 041,31		282 258,45	378 782,86
07LS1067	Lecluse Brasserie Collignon	113 849,13		37 949,71	75 899,42
07LS1071	Crespin voir plus bas RU348	334 876,51			334 876,51
07LS1072	Quiévrechain Blanc Misseron - Basculé en 07LS1777	45 037,94		15 012,65	30 025,29
07LS1076	Fourmies - Rue de Grenoble	216 912,64		98 394,25	118 518,39
07LS1106	Carvin Amora	116 740,74		57 748,85	58 991,89
07LS1116	Neuf Berquin centre bourg - Basculé en 07LS1821	162 922,36	89 420,49		252 342,85
07LS1145	Territoires Lillois - Bois d'Annappes	472 421,07	4 281,90		476 702,97
07LS1147	Territoires Lillois - Rue de la justice	1 002 147,15	1 079,51		1 003 226,66
07LS1150	Territoire de la Lys Delobelle	844 166,34	764 032,79		1 608 199,13
07LS1153	Territoires Roubaisiens Clinique Omez	438 432,22	541 826,49		980 258,71
07LS1155	Territoires Roubaisiens Ecc platt boulevard de Lyon	84 297,50	21 074,37		105 371,87
07LS1158	Territoires Roubaisiens Fort Mazagran	294 357,50	4 877,88		299 235,38
07LS1162	Halluin Customagis	849 884,75	2 514,77		852 399,52
07LS1164	Roncq promousse	712 530,05		712 530,05	-
07LS1167	Territoires Tourquennois CIUCH	68 585,93	17 146,48		85 732,41
07LS1178	Fauquembergues - Friche agricole rue d'Arras	19 218,63		19 153,63	65,00
07LS1179	Merris - Le moulin - Basculé en 07LS1753	14 592,82		14 592,82	-
07LS1181	Marconne - La corne	224 895,44	103,00		224 998,44
07LS1222	Territoires de Lille 65 rue Abelard	108 184,52			108 184,52

N° Dossier	Opération	Dépréciations au début de l'exercice (A)	Augmentations de l'exercice (B)	Diminutions de l'exercice (C)	Dépréciations à la fin de l'exercice (D)=(A+B-C)
07LS1224	Territoires de Lille - rue Louis Bergot	203 569,35	4 189,05		207 758,40
07LS1225	Territoires Lillois Impasse Darche	114 424,57			114 424,57
07LS1227	Quesnoy sur Deule Ange Gardien	635 344,74		67 614,51	567 730,23
07LS1228	Territoires de Lille Sonocco	1 688 523,43	16 623,70		1 705 147,13
07LS1229	Territoires Roubaisiens Fonderie	83 993,76	1 723,47		85 717,23
07LS1283	Dunkerque - Ancienne imprimerie Landais	34 284,35	6 856,86		41 141,21
07LS1286	Dunkerque - Quartier de la gare	99,47	14 067,05		14 166,52
07LS1288	Grand Fort Philippe - Entreprise mécanique	111 277,93	111 277,92		222 555,85
07LS1289	St Pol sur mer Cité des cheminots	178 284,34	59 428,12		237 712,46
07LS1326	Fourmies - Avenue Kennedy	59 605,60	29 808,80		89 414,40
07LS1411	Louvroil Maubeuge - Accompagnement de l'ANRU	771 911,12		174 884,99	597 026,13
07LS1419	Steenwerck - Moulin Gouwy	215,58			215,58
07LS1441	Territoires Roubaisiens Carifrance Elargi	221 791,73	73 930,57		295 722,30
07LS1442	Territoires Roubaisiens GT Sodifac	294 291,19	98 097,06		392 388,25
07LS1443	Annezin - Ilot Liberté	672,31	168,08		840,39
07LS1481	Baisieux - Ilot Défontaine sur Ecoles	311 401,34		6 821,00	304 580,34
07LS1488	Carvin - Rue de la gare	33 470,10	32 097,23		65 567,33
07LS1521	Houplines - Vandeschooten	306 284,48			306 284,48
07LS1524	Armentières, Houplines - PMROAD Quartier de la route d'Houplines	460 006,06	91 675,04		551 681,10
07LS1525	Lille - PMROAD Quartier Simons	368 220,56	74 444,49		442 665,05
07LS1526	Roubaix - PMROAD Quartier du Pile	973 599,22	364 579,99		1 338 179,21
07LS1527	Tourcoing - PMROAD Quartier Bayard	417 423,85	67 458,20		484 882,05
07LS1528	Wattrelos - PMROAD Quartier Cretinier	271 273,79	193 733,88		465 007,67
07LS1533	Tourcoing - Flippo	124 662,99	24 932,60		149 595,59
07LS1535	Armbouts Cappeel - Grand Millebrugge	227 831,18	45 566,24		273 397,42
07LS1540	Tegnegem - Secteur Degroote	188 115,52		43 628,28	144 487,24
07LS1541	Fresnes sur Escaut - Ilot Rivage	290 064,52	23 780,11		313 844,63
07LS1561	Fresnes Condé - PMROAD Ilots Gambaetta Dervaux	348 073,55	87 018,38		435 091,93
07LS1582	Bondues - Centre ville	178 257,04	90 067,77		268 324,81
07LS1701	Monchy-le-Preux - Rue du Tilleul	123 657,89		82 223,26	41 434,63
07LS1702	LMCU - Développement de l'offre en logements très sociaux	1 015,03	320,00		1 335,03
07LS1704	Rouvroy - Résidence de la mine	26 629,42	8 876,47		35 505,89
07LS1722	Fampoux - Rue du Contre-Amiral Mottez	36 583,15	1 542,48		38 125,63
07LS1728	Hauchain - Les Prés	42 137,57	260,50		42 398,07
07LS1751	Neuville sur Escaut - rue Brossolette suite	111 510,42	1 533,82		113 044,24
07LS1771	Liévin - Ilots Defornez/Lamendin	71 827,22	1 582,00		73 409,22
07LS1773	Noyelles sous Lens Renouvellement urbain impasse fleury	81 092,30		31 693,31	49 398,99
07LS1777	Quiévrechain - Ilot Equipart	349 392,85		98 463,16	250 929,69
07LS1801	Coudekerque-Branche - ICA, suite	196 172,04		95 117,49	101 054,55

N° Dossier	Opération	Dépréciations au début de l'exercice (A)	Augmentations de l'exercice (B)	Diminutions de l'exercice (C)	Dépréciations à la fin de l'exercice (D)=(A+B-C)
07LS1803	Dunkerque - Quai des Américains, suite	432 241,25		197 146,20	235 095,05
07LS1804	Dunkerque Malo Rosendaël - Ets Caloin, suite	20 078,09	20 279,56		40 357,65
07LS1808	Gravelines Quartier de la gare finalisation	129 789,86	11 782,01		141 571,87
07LS1809	Teteghem - Rue neuve, suite	76 507,10	3 991,54		80 498,64
07LS1810	Calais - Zone de Coubertin	141 248,72		80 056,20	61 192,52
07LS1812	Lecluse Brasserie Collignon, suite	25 370,00		7 848,35	17 521,65
07LS1821	Neuf Berquin centre bourg, suite	86 675,20	87 155,75		173 830,95
07LS1852	Norrent-Fontes Etablissement Guy Leroy	41 659,07		8 892,99	32 766,08
07LS1854	Bachy Centre Bourg	84 261,91	119 267,12		203 529,03
07LS1855	Mons en Pévèle - Hâmeau du château d'eau	193 047,54	96 727,77		289 775,31
07LS1859	Guines - Rue du petit moulin	211 183,83	1 189,56		212 373,39
	<b>SOUS TOTAL 07LS</b>	<b>24 125 082,81</b>	<b>3 902 947,21</b>	<b>3 347 248,95</b>	<b>24 680 781,07</b>
15HAB400	Lens - Quartier Montgré	9 298,91	39 362,03		48 660,94
15HAB749	Denain - Friche Verzele	582,42	575,73		1 158,15
15HAB807	Louvroil - Centre ville (suite)	9 432,15	2 481,99		11 914,14
15HAB878	Bruay la Buisnière - Friche Foulon	23 277,53	6 262,99		29 540,52
15HAB944	Denain, Lourches - Accompagnement de l'OPAH-RU	427 663,55	252 388,63		680 052,18
15HAB985	Lambres Lez Douai - Rues de Douai et de la République	7 517,87	4 265,70		11 783,57
15HAB994	Saint Omer - Le Mailxoff	59 765,54	23 162,84		82 928,38
15HAB1045	Saint Martin Boulogne - Quartier Brécquerrecque sud	14 098,64	5 683,55		19 782,19
15HAB1046	Bugincourt - Bergerie centre bourg	173,80	128,45		302,25
15HAB1051	Harnes - Centre ville ancien	5 684,24	3 994,82		9 679,06
15HAB1101	Bethune - La Pierrette	18 341,05	28 713,29		47 054,34
15HAB1167	Tourcoing - Cliché, 61 rue Jeanne d'Arc	4 023,46	9 524,91		13 548,37
15HAB1221	Lille - Fives - Boris Vian (Projet de rénovation urbaine des quartiers anciens)	177,59		77,60	99,99
15HAB1227	Quesnoy sur Deule - Ange gardien, site Van Robaeys	102 791,68	15 414,70		118 206,38
15HAB1232	Hersin Coupinoy - Rue Jean Jaurés	12,56	11,48		24,04
15HAB1240	Wignehies - Ancienne filature	26 529,79	19 419,34		45 949,13
15HAB1261	Lille - Fives - Lys (Projet de rénovation urbaine des quartiers anciens)	694,59	173,65		868,24
15HAB1263	Lille - Vanlanton (Projet de rénovation urbaine des quartiers anciens)	1 964,93	3 906,39		5 871,32
15HAB1264	Lille - Wazemmes - Lafargues (Projet de rénovation urbaine des quartiers anciens)	325,88	799,72		1 125,60
15HAB1283	Dunkerque - Ancienne imprimerie Landais	66,17	13,23		79,40
15HAB1341	Saint Laurent Blangy - Parc urbain de la Brayelle	7 900,71	43 428,66		51 329,37
15HAB1403	Boulogne sur mer - Quartier de la gare, secteur Nord	1 031,29	944,17		1 975,46
15HAB1405	Douai - Site Sadchar	32 862,46	12 557,52		45 419,98
15HAB1406	Fiers en Escrebœux - Accompagnement de l'OPAH-RU-DD	35 170,03	12 879,51		48 049,54
15HAB1411	Louvroil, Maubeuge - Accompagnement de l'OPAH	1 921 055,35	88 340,75		2 009 396,10



N° Dossier	Opération	Dépréciations au début de l'exercice (A)	Augmentations de l'exercice (B)	Diminutions de l'exercice (C)	Dépréciations à la fin de l'exercice (D)=(A+B-C)
15HAB1414	Valenciennes - Impasse Badin Impasse des Sarrazins	110 654,54	143 623,46		254 278,00
15HAB1415	Valenciennes - Rue du Quesnoy/Rue de Beaumont	17 107,85	1 429,49		18 537,34
15HAB1416	Caudry - Rue Gustave Delory	25 967,96	15 155,85		41 123,81
15HAB1441	Roubaix - Camifrance élargi	64 049,82	34 151,91		98 201,73
15HAB1442	Roubaix - GTI Sodifac	170 860,93	248 032,08		418 893,01
15HAB1443	Annezin - Ilot Liberté	11 554,00	34 456,16		46 010,16
15HAB1452	Orchies - Rue Léon Rudent	528,66	803,64		1 332,30
15HAB1486	Escaudoeuve - Rue du 11 novembre	1 213,86	2 762,58		3 976,44
15HAB1487	Raches - Club des marques	138,33	256,78		395,11
15HAB1492	Anzin - Cour Daubresse, suite	55 480,25	28 890,29		84 370,54
15HAB1493	Anzin - Cour Duterne et de la Fosse, suite	9 586,74	3 288,82		12 875,56
15HAB1495	Condé sur l'Escaut - PNRQAD, Quai du Petit Rempart	4 152,76	3 009,29		7 162,05
15HAB1496	Condé sur l'Escaut - PNRQAD, Maternité place Rombault	1 064,94	6 182,55		7 247,49
15HAB1524	Armentières, Houplines - PMRQAD, quartier de la route d'Houplines-Octroi	281 923,38	98 377,87		380 301,25
15HAB1525	Lille - PMRQAD, quartier Simons	111 380,69	239 544,09		350 924,78
15HAB1526	Roubaix - PMRQAD, quartier du Pile	91 570,33	152 405,71		243 976,04
15HAB1527	Tourcoing - PMRQAD, quartier Bayard	34 393,75	31 039,19		65 432,94
15HAB1528	Wattrelos - PMRQAD, quartier Créminier	87 005,90	104 216,13		191 222,03
15HAB1533	Tourcoing - Flippo	1 265,59	4 652,08		5 917,67
15HAB1535	Armbouts Cappel - Grand Millebruggne quai de la Colme	22 250,89	20 656,76		42 907,65
15HAB1541	Fresnes sur Escaut - PNRQAD, îlots du Rivage, de l'Escaut et Bancel	29 229,20	20 299,08		49 528,28
15HAB1561	Vieux Condé-PNRQAD, îlots Gambetta, Dervaux et entrée Beluizé	-	116 073,87		116 073,87
15HAB1565	Villers-outreaux- Cœur de ville	-	12 615,98		12 615,98
15HAB1566	Godewaersvelde - Place verte	4 264,67	5 873,93		10 138,60
15HAB1585	Wattrelos - Tissage St Liévin, suite	-	5 705,42		5 705,42
15HAB1664	Halluin - Front de l'ys, secteur est	-	9 863,76		9 863,76
15HAB1665	Houplines - Site de l'Octroi	-	15 202,36		15 202,36
15HAB1706	Jeumont - Centre ville, suite	-	6 111,51		6 111,51
15HAB1729	Arques - ZAC du centre ville, suite	-	8 596,69		8 596,69
15HAB1816	Hergnies - Centres-bourgs ruraux, cœur de ville	4,50	745,83		750,33
15HAB1817	Odomez - Site Sainord	30 366,21	9 087,67		39 453,88
15HAB1963	Onnaing - Rue Scouffiaire	137 333,18	51 431,68		188 764,86
15HAB1964	Quevrechain - Cour de Bourgogne élargie	177 057,51	69 806,98		246 864,49
15HAB1973	Lille - Recyclage immobilier en diffus	613 450,66	617 449,32		1 230 899,98
15HAB1974	Seclin - Site Lincrusta	135 289,97	235,75		135 525,72
15HAB1975	Dunkerque, Saint Pol sur mer - Cité des cheminots, suite	56 719,03	34 442,28		91 161,31
15HAB1983	Hazebrouck - Ancienne jardinerie	1,63	0,54		2,17

N° Dossier	Opération	Dépréciations au début de l'exercice (A)	Augmentations de l'exercice (B)	Diminutions de l'exercice (C)	Dépréciations à la fin de l'exercice (D)=(A+B-C)
15HAB1991	Achicourt - Zone de la Tourelle	398 137,61	159 879,91		558 017,52
15HAB1995	Tetaghem - Route du Chapeau Rouge	110 743,33	39 556,35		150 299,68
15HAB1996	Barlin - ZAC Centre Bourg	8 844,06		8 706,09	137,97
15HAB1999	Bevillers - Ancienne ferme rue de Quiévy	26 002,19	9 030,40		35 032,59
15HAB2000	Houtkerque - Cœur de village	38 346,94	13 282,31		51 629,25
15HAB2003	Rang du Fliers - Centre ville	6,75	2,25		9,00
15HAB2005	Feuchy - Rue d'Athies	21 830,01	6 243,25		28 073,26
15HAB2013	Anvin - Abords de l'église	20 305,63	8 652,33		28 957,96
15HAB2019	Ruminghem - Ancien commerce rue Saint Antoine	10 640,87	3 671,95		14 312,82
15HAB2024	Palluel - Rue d'En Haut	19,52	6,51		26,03
15HAB2049	Anor - Rue de Trélon	13 413,15	4 475,72		17 888,87
15HAB2052	Lille - Site Transpole - EDF		435,27		435,27
15HAB2054	Mouvaux - Carbonisage	345 337,11	124 942,27		470 279,38
15HAB2055	Mouvaux, Tourcoing - Rue Jean Bart	61 412,94	78 062,83		139 475,77
15HAB2057	Tourcoing - Ancienne chaudronnerie, rue du bus	39 685,74	11 528,97		51 214,71
15HAB2062	Tourcoing - Franges du parc des Iles	91 272,70	41 733,66		133 006,36
15HAB2065	Marcoing - Place du général de Gaulle	450,06	150,02		600,08
15HAB2068	Lievin - Les abords du pôle d'excellence sportif	67 356,38	18 835,10		86 191,48
15HAB2081	Baisieux - Ferme du jardin, rue du centre	73 376,44	26 657,54		100 033,98
15HAB2083	Faches Thumesnil - Ilôt Guérmonprez	79 241,38	68 730,21		147 971,59
15HAB2090	Saint Leonard - Avenue du docteur Corquelois	87 761,30	23 477,58		111 238,88
15HAB2102	Vred - Centre bourg	1 201,28	17 828,08		19 029,36
15HAB2105	Quesques - Ancienne saison	31 702,65	9 019,90		40 722,55
15HAB2109	Maing - Corps de ferme, rue Victor Hugo	66 677,25	22 240,75		88 918,00
15HAB2114	Alquines - Centre-bourg	31 577,00	9 524,38		41 101,38
15HAB2120	Houplines - Site Richir	56 740,88	18 914,15		75 655,03
15HAB2124	Lille - Jaurès-Trévisé	3,00	0,75		3,75
15HAB2126	Lille - Rue Simons	6 755,03	2 430,89		9 185,92
15HAB2127	Lille hellemmes - Quebecor H2D		1 305 471,23		1 305 471,23
15HAB2128	Le Cateau Cambresis - Ancien commerce rue Charles Seyroux	45 780,43	15 772,07		61 552,50
15HAB2129	Le Cateau Cambresis - Habitat d'égardé rue Louise Michel	2,40	0,60		3,00
15HAB2136	Leers, Roubaix - Site rue du Carnhem	60 155,50	42 188,75		102 344,25
15HAB2146	Raisnes - Ancienne fondrière, rue Jean Jaurès	0,62	25 847,39		25 848,01
15HAB2148	Tournehem sur la Hem - Rue du vieux château	37 641,95	11 220,08		48 862,03
15HAB2154	Campagne les hesdins - Silo agricole		4 934,46		4 934,46
15HAB2156	Coulagne - Ancien atelier mécanique	12 406,38	3 821,51		16 227,89
15HAB2159	Boussiere sur Sambre - Centre bourg	38 624,58	11 635,02		50 259,60

N° Dossier	Opération	Dépréciations au début de l'exercice (A)	Augmentations de l'exercice (B)	Diminutions de l'exercice (C)	Dépréciations à la fin de l'exercice (D)=(A+B-C)
15HAB2160	Bousois - Friche habitat, rue du Ponceau	12 000,00	6 518,68		18 518,68
15HAB2164	Ennevelin - Ilôt des roses	-	9 921,00		9 921,00
15HAB2167	Fontaine au pîre - Ancienne surface commerciale	20 936,61	5 530,89		26 467,50
15HAB2170	Estaires - Etablissement Madeline	-	106,54		106,54
15HAB2180	Harnes - Ancienne surface commerciale	56 088,63	22 701,25		78 789,88
15HAB2182	Loison sous lens - Centre ville, versant nord	-	28 368,16		28 368,16
15HAB2183	Bertry - Site Tritube	-	18,43		18,43
15HAB2191	Roelix - Coron, rue de la République	35 977,25	10 887,69		46 864,94
15HAB2200	Maign - Rue du Père Delater	-	33 156,39		33 156,39
15HAB2205	Montreuil - Habitations rue Pierre Ledent	26 110,63	8 098,17		34 208,80
15HAB2207	Coulogne - Ancienne chapelle	14 651,01	3 936,00		18 587,01
15HAB2212	Ruitz - Centre-bourg	3 789,80	12 640,88		16 430,68
15HAB2213	Lievin - Ancien centre d'entretien routier, impasse Burie	-	1 361,98		1 361,98
15HAB2216	Fourmies - Quartier des verrières	22 963,28	36 064,81		59 028,09
15HAB2217	Bethune - Impasse Pontfort	6 438,34	2 426,31		8 864,65
15HAB2218	Lillers - Ilot Delattre	1 093,59	5 725,22		6 818,81
15HAB2222	Hazebrouck - Garage, rue Notre Dame	0,51	0,10		0,61
15HAB2225	Verchain-Maugre-Centre bourgs-ruraux, rue Neuve	40 805,00	8 161,00		48 966,00
15HAB2229	Attiches - Renforcement du Centre Bourg	-	7 457,76		7 457,76
15HAB2233	Famars - Rue Edmond Guillaume	7 120 617,63	5 074 209,13	8 783,69	12 186 043,07
RU237	Noyelles sous Lens Renouvellement urbain impasse fleury	674 349,53		42 269,84	632 079,69
LS746	Noyelles sous Lens	878 884,26		149 856,40	729 027,86
07RU865	Coudekerque-Branche - Canal de Bourbourg... (+extension périmètre TCA)Basculé en 07LS1801	487 692,39		365 769,29	121 923,10
RU276	Lens Appollo (renouvelée en 07RU)	1 469 130,78		540 094,04	929 036,74
07RU884	Lens Appollo (renouvelée en 07RU)	2 366 579,59		1 248 554,30	1 118 025,29
RU314	Curgies Les Courtils	253 905,68			253 905,68
RU323	Flines les Raches Rue du moulin	55 150,34			55 150,34
RU327	Béthune renouveau urbain suite	954 464,95		840 210,34	114 254,61
RU348	Crespin - Quartier du blanc Misseron, suite	152 001,40			152 001,40
RU406	Lillers - Ancienne scierie	252 090,70			252 090,70
RU469	Carvin - Axe commercial	-	293 854,56		293 854,56
RU472	Ferrière-la-Grande - Centre ville, quartier des Tréux	30 520,41	6 425,05		36 945,46
LS502	Lille - Site des Marquillois	406 182,93		406 182,93	-
RU706	Nieppe - ZAC du Pont Neuf	-	490 737,15		490 737,15
LS749	Denain - Friche Verzele	68 230,32	17 057,58		85 287,90
LS753	Bailloul - Site cabanon	718 100,95			718 100,95

N° Dossier	Opération	Dépréciations au début de l'exercice (A)	Augmentations de l'exercice (B)	Diminutions de l'exercice (C)	Dépréciations à la fin de l'exercice (D)=(A+B-C)
07RU801	Saint Laurent Blangy - Val de Scarpe	213 380,14	106 690,07		320 070,21
07RU803	Wattrelos - Tissage St Liévin	387 488,39		186 746,14	200 740,25
07RU1585	Wattrelos - Tissage St Liévin, suite	153 953,34		73 554,54	80 398,80
07RU806	Harnes - Ilôt Dauthieu	250 403,94			250 403,94
07RU809	Louvroil - Quartier Sous le bois Montplaisir	78 902,91	193 298,92		272 201,83
07RU822	Houplines - Site de l'Octroie	223 911,62	44 782,32		268 693,94
07RU866	Dunkerque - Place de l'île Jeanstyl	978 110,17		489 054,83	489 055,34
07RU878	Bruay la Buisnière - Friche Foulon	22 218,49	5 554,62		27 773,11
07RU871	Fort Mardyck - Cie autocars et hôtel d'ru	20 281,32			20 281,32
07RU873	Gravelines Quartier de la gare suite - basculé en 07L51808	343 349,58			343 349,58
07RU874	Saint Pol sur mer - Quai Wilson - Basculé en 07L51807	184 964,17			184 964,17
07RU875	Teteghem - Rue neuve - Basculé en 07L51809	64 834,85			64 834,85
07RU921	Auchel - Centre ville (suite)	598 196,41		413 458,11	184 738,30
07RU944	Denain, Lourches - Accompagnement de l'OPAH-RU (îlot du vieux Lourches)+(îlot Leclerc Nève)	2 773 039,48	259 350,66		3 032 390,14
07RU951	Brebères - Rue de la chapelle	659 285,82			659 285,82
07RU991	Arques - Zac du centre ville - Basculé en 07RU1729	2 655 989,40		1 770 659,60	885 329,80
07RU995	Beuvrages - Ilot centre ville	3 305 971,77	2 678,66		3 308 650,43
07RU1045	Saint Martin Boulogne - Quartier Brequeerque	188 892,45	62 964,15		251 856,60
07RU1046	Buignicourt - Bergemé centre bourg	16 443,51	4 110,88		20 554,39
07RU1051	Harnes - Centre ville ancien	94 085,09	31 361,69		125 446,78
07RU1055	La Sentinelle - Friche Jean Jaurès	192 207,01	0,66		192 207,67
07RU1101	Bethune - La Pierrette	106 577,88	26 644,47		133 222,35
07RU1105	Calais - Zone de Coubertin	880 104,24		535 427,25	344 676,99
07RU1177	Anor - Centre ville	36 955,73	18 024,43		54 980,16
07RU1221	Lille - Quartier Bonis Vian	2 803 427,28	349,80		2 803 777,08
07RU1232	Hersin Coupigny - Rue Jean Jaurès	10 638,21	2 659,55		13 297,76
07RU1238	St Amand les Eaux - Quartier de la gare	1 389 504,93	39 744,18		1 429 249,11
07RU1240	Wignehies - Ancienne filature	31 330,02	7 832,51		39 162,53
07RU1261	Lille - Lys projet quartiers anciens	3 500 781,01	5,11		3 500 786,12
07RU1262	Lille - Vannoenacker projet de rénovation	1 605 575,89	9,34		1 605 585,23
07RU1263	Lille Vanlaton - Rénovation urbaine	64 077,36	16 019,34		80 096,70
07RU1264	Lille Wazemmes - Lafargue	1 720 139,79		147,80	1 719 991,99
07RU1322	Denain Quartier Villars suite	878 742,96	5 998,37		884 741,33
07RU1323	Anzin - Cœur de ville	93 587,67		89 382,67	4 205,00
07RU1341	Saint Laurent Blangy - Parc Urbain Brayelle	372 910,34	93 227,59		466 137,93
07RU1353	Comé sur l'Escaut - Maternité du Hainaut	542 027,41			542 027,41
07RU1355	Bertincourt - Rue Poincaré	133 163,35	154,50		133 317,85
07RU1357	Godewaersvelde - Rue de Boeschepe	189 096,21			189 096,21

N° Dossier	Opération	Dépréciations au début de l'exercice (A)	Augmentations de l'exercice (B)	Diminutions de l'exercice (C)	Dépréciations à la fin de l'exercice (D)=(A+B-C)
07RU1403	Boulogne sur mer - Quartier Gare Secteur Nord	157 938,24	52 646,07		210 584,31
07RU1405	Douai - Site Sadchar	28 276,21	9 425,41		37 701,62
07RU1406	Flers en Escrebieux - Accompagnement de l'OPAH RU DD	86 832,94	28 944,31		115 777,25
07RU1413	Fresnes-sur-Escaut - Rue du rivage, rue de l'Escaut	6 996,90	1 234,10		8 231,00
07RU1414	Valenciennes - Impasse Badin, impasse des Sarzains	75 506,41	25 168,81		100 675,22
07RU1415	Valenciennes - Rue du Quesnoy/Rue de Beaumont	1 161 745,90			1 161 745,90
07RU1416	Caudry - Rue Gustave Delory	135 265,70	45 088,57		180 354,27
07RU1418	Orcnies - Centre ville	737 365,00	5 232,21		742 597,21
07RU1447	Saint Omer - Gaz de France	405 047,88	9 762,74		414 810,62
07RU1452	Orcnies - Rue Léon Rudent	45 815,93	11 453,99		57 269,92
07RU1487	Escaudoevre - Rue du 11 novembre	15 923,74	3 980,94		19 904,68
07RU1490	Raches - Club des mariques	71 312,64	14 262,52		85 575,16
15GRU1490	Noyelles sous Lens - Centre ville	92 342,52	7 263,91	6 832,00	99 606,43
07RU1492	Noyelles sous Lens - Centre ville	11 499,20			4 667,20
07RU1492	Anzin - Cour Daubresse, suite	630 268,56	157 567,14		787 835,70
07RU1493	Anzin - Cour Duterne et de la fosse	158 316,18	39 579,04		197 895,22
07RU1496	Condé sur l'Escaut - Maternité Place Rombault	249 198,40	32 256,85		281 455,25
07RU1565	Villers Outreaux - Cœur de ville	37 606,64		4 064,55	33 542,09
07RU1566	Godewaersvelde - Place verte	68 836,10	13 767,22		82 603,32
07RU1607	Fourmies - Rue du Miare Coppeaux	59 816,02	59 816,01		119 632,03
07RU1621	Saint Laurent Blangy - Val de Scarpe 2 suite	601 720,96	320 190,69		921 911,65
07RU1627	Escaupont - Place Roger Salengro	1 511,00	1 613,00		3 124,00
07RU1662	Bourbourg - Centre de ville	178 266,89		83 105,56	95 161,33
07RU1665	Houplines - Site de l'Octroie, suite	292 801,77	41 316,76		334 118,53
07RU1681	Burbure - Densification du centre-bourg	2 881,00			2 881,00
07RU1688	Ferques - Rue du Courgain	41 765,80		40 909,80	856,00
07RU1706	Jeumont - Centre ville, suite	1 681 082,97		1 403 512,50	277 570,47
07RU1710	Caudry - Ancien Hypermarché Leclerc	863 878,40	1 198 156,59		2 062 034,99
07RU1723	Carvin - Rue du Tilloy	81 976,78		23 378,52	58 598,26
07RU1725	Lens - Quartier des gares	253 950,65	41 929,50		295 880,15
07RU1729	Arques - Zac du centre ville, suite (suite 07RU991)	154 830,59		103 220,39	51 610,20
07RU1743	Bethune- rue de Lille (suite 07is1001)	15 366,95		7 430,73	7 936,22
07RU1764	Wattignies - Centre ville ancien	470 494,80	710 267,30		1 180 762,10
07RU1816	Hergnies - Cœur de ville	34 303,44	34 303,44		68 606,88
07RU1844	Louvroil, Maubeuge - Accompagnement de l'OPAH-RU		376 669,35		376 669,35
07RU1858	Nouvelle Eglise - Centre bourg	48 996,68	24 484,59		73 481,27
07RU1904	Assevent - Rue Maurice Willot	44 000,46	145,83		44 146,29
15GRU1986	Hazebrouck - Pôle gare	577 682,86	62 709,27		640 392,13

N° Dossier	Opération	Dépréciations au début de l'exercice (A)	Augmentations de l'exercice (B)	Diminutions de l'exercice (C)	Dépréciations à la fin de l'exercice (D)=(A+B-C)
	<b>SOUS TOTAL AUTRES IS</b>	<b>46 113 257,48</b>	<b>5 058 772,32</b>	<b>8 823 824,13</b>	<b>42 348 205,67</b>
	<b>TOTAL LOGEMENT SOCIAL</b>	<b>77 358 957,92</b>	<b>14 035 928,66</b>	<b>12 179 856,77</b>	<b>79 215 029,81</b>
15IND1058	Sains du nord - Stiona	39 676,04	6 948,84		46 624,88
15IND1077	Trelon - La Brouette	8 030,65	3 497,55		11 528,20
15IND1233	Outreau - Liane amont, Resurgat 1	45 214,66	113 493,32		158 707,98
15IND1407	Roost Warendin - Friche de l'Escarpelle	222,60	33 734,52		33 957,12
15IND1408	Lens - Abords du Louvre, suite	29 381,65	33 701,77		63 083,42
15IND1583	Roubaix Wattrelos - La laitière	11 657,15	12 338,86		23 996,01
15IND1711	Sailly sur la Lys - Site Silva	62 152,05	33 081,37		95 233,42
15IND1921	Blaringhem - Zone Industrielle, rue de Wardrecques	3 215 098,23	1 300 476,97		4 515 575,20
15IND1941	Sars Poteries - L'Auberge Fleurie	87 887,06	26 735,41		114 622,47
15IND1944	Lievin - Le pôle de conservation du Louvre	163 078,32	83 415,46		246 493,78
15IND1945	Le Doullieu - Centre Bourg	31,19	10,39		41,58
15IND1947	Nielles les Andres - Centre Bourg	6 475,00	2 271,00		8 746,00
15IND1962	Onnain - Ancienne Brasserie rue Jean Jaurés	73 166,48	26 458,61		99 625,09
15IND1966	Avesnes sur Helpe - Anciens locaux de la CCI	41 687,53		37 904,20	3 783,33
15IND1968	Killem - Restructuration du centre bourg				
15IND1977	Houchin - Le jeu de parme	8 710,12	3 024,70		11 734,82
15IND1984	Hazebrouck - Commerce en centre ville	288 590,16	146 583,47		435 173,63
15IND1990	Fourmies - Revitalisation économique rue Saint Louis	98 461,05	34 176,02		132 637,07
15IND1997	Douvain - Site Fliartois	666 040,34	3 103 552,03		3 769 592,37
15IND2002	Eques - Brasserie Canler	21 664,03	7 803,34		29 467,37
15IND2009	Trelon - Le centre du bois	10 422,13	3 474,04		13 896,17
15IND2011	Trelon - Le château des Carmes	59 000,00	21 812,91		80 812,91
15IND2021	Boulogne sur mer - Eperon - Gare maritime	3,00	1,00		4,00
15IND2041	Therouanne - Restructuration du groupe scolaire	11 788,65	3 929,55		15 718,20
15IND2043	Balinghem - Centre bourg	9 965,30	3 435,44		13 400,74
15IND2044	Marquise - Habitation rue Nationale	40 744,22	13 879,79		54 624,01
15IND2045	Marquise - Château de Verdun	57 658,08	21 010,64		78 668,72
15IND2046	Eecke - Commerce en Centre bourg	9 323,68	3 250,55		12 574,23
15IND2058	Tourcoing - Fissage Lepoutre	437 692,61	216 250,00		653 942,61
15IND2061	Billy-Berclau Douvrin La Française de Mécanique	275 134,69	95 809,77		370 944,46
15IND2066	Omignies - Maintien de l'activité commerciale	10 975,14	4 743,39		15 718,53
15IND2069	Bethencourt - Centre bourg	1 901,00	892,85		2 793,85
15IND2071	Sailly sur la Lys-Filature Saflin		69 999,90		69 999,90
15IND2073	Roubaix - Blanchemaille	2 494 091,12	1 203 410,94		3 697 502,06
15IND2082	Emmerin - La Howaerdenie	64 075,78	26 681,43		90 757,21
15IND2085	Roubaix - Beauraipaire	213 963,17	62 169,49		276 132,66

N° Dossier	Opération	Dépréciations au début de l'exercice (A)	Augmentations de l'exercice (B)	Diminutions de l'exercice (C)	Dépréciations à la fin de l'exercice (D)=(A+B-C)
15IND2092	Saint Martin Boulogne - Ancienne casse automobile	7 825,71	7 001,12		14 826,83
15IND2096	Arques - Train touristique	23 095,20	7 304,35		30 399,55
15IND2099	Valenciennes - Faubourg de Paris, rue René Mirland		753,93		753,93
15IND2108	Guines - Château Rue Narcisse Boulanger	19 465,39	7 208,61		26 674,00
15IND2113	Divion - Commerce en centre ville	13 510,60	4 134,65		17 645,25
15IND2119	Bousbecque - Site Wipak	72 000,00	47 333,82		119 333,82
15IND2122	Tourcoing - Epidéme Hondshoote	2,40	0,60		3,00
15IND2123	Tourcoing - Site Thirion, imprimerie du nord	2,40	0,60		3,00
15IND2134	Croix, Wasquehal - Site Rechim	2,40	251,59		253,99
15IND2143	Escaudain - Ancien corps de ferme, rue Félicien Joly	25 507,60	13 447,12		38 954,72
15IND2152	Escaudain - Ruelle Gambetta	10 496,36	2 835,20		13 331,56
15IND2145	Villers les cagnicourt - La Brièche, ancienne râperie	14 822,52	6 108,81		20 931,33
15IND2161	Colleret-Friche en centre bourg		150,75		150,75
15IND2165	Aubeneuil au bac-Centre village		6 966,07		6 966,07
15IND2184	Raismes - Ancien atelier rue Voltaire	11 602,40	3 117,85		14 720,25
15IND2203	Saint Venant - Site Terlutte		11 419,36		11 419,36
15IND2210	Raismes-Parc d'activités du Plouich		2,47		2,47
15IND2215	Croisilles - Centre bourg		12 500,00		12 500,00
15IND2226	Loison sous Lens - Hangar rue Emile Basly		5 475,10		5 475,10
15IND2236	Auchy les mines - Centre ville		8,00		8,00
	<b>SOUS TOTAL IND</b>	<b>8 762 295,86</b>	<b>6 881 575,32</b>	<b>37 904,20</b>	<b>15 605 966,98</b>
07RU802	Roubaix - La Laimière	1 869 590,18	18 240,38		1 887 830,56
07RU1583	Roubaix wattrelos - La laimière suite	1 383 950,69	18 548,71		1 402 499,40
07GP821	Halluin - Font de Lys	723 839,50		448 367,64	275 471,86
07RU1664	Halluin - Front de Lys, suite	2 857 058,91		1 419 068,19	1 437 990,72
07RU834	Boussois - Site Desvres/Glaverbel	1 346 981,69			1 346 981,69
07GP845	Breberies Corbehem - Port intérieur Cobechem Osartis	293 293,75	146 646,87		439 940,62
07GP1686	Breberies Corbehem - Osartis suite	534 132,35	95 327,16		629 459,51
07GP1058	Sains du nord - Siona	64 538,46	21 512,81		86 051,27
07L1077	Trélon - la brouette	4 381,80	1 460,60		5 842,40
07RU1111	Denain,Douchy, Louches - Les pierres Blanches		201 615,11		201 615,11
07RU1233	Outreau - Liane amont, Resergat 1	604 500,72	151 125,18		755 625,90
07RU1407	Roost Warendin - Friche de l'Escarpelle	10 373,03	2 593,25		12 966,28
07RU1408	Lens - Abords du Louvre suite	326 786,47		81 085,19	245 701,28
07RU1451	Hesdin - Hors les murs	151 119,81	16 110,12		167 229,93
15GRU1451	Hesdin - Hors les murs	8 799,02	4 320,15		13 119,17
07TV1761	Tourcoing Roubaix Wattrelos - Ancienne ligne ferroviaire Halluin - Somain	766 587,23	34 355,51		800 942,74
	<b>SOUS TOTAL autres éco</b>	<b>10 945 933,61</b>	<b>711 855,85</b>	<b>1 948 521,02</b>	<b>9 709 268,44</b>

N° Dossier	Opération	Dépréciations au début de l'exercice (A)	Augmentations de l'exercice (B)	Diminutions de l'exercice (C)	Dépréciations à la fin de l'exercice (D)=(A+B-C)
	<b>TOTAL ECONOMIQUE</b>	<b>19 708 229,47</b>	<b>7 593 431,17</b>	<b>1 986 425,22</b>	<b>25 315 235,42</b>
15BI0992	Hallines - Château Dambriécourt	1 970,20	1 049,93		3 020,13
15BI01070	Blendecques - Friche Tavernier	1 012,10	674,73		1 686,83
15BI01110	Ferrière la grande - Site Uranie International	3 572,70	5 272,47		8 845,17
15BI01463	Condette - Les bas champs	94 400,30	63 032,03		157 432,33
15BI01631	Villers-sire-nicole- Site Dameta		1 912,69		1 912,69
15BI01946	Houtkerque - Ferme en centre bourg	12 645,67	6 405,33		19 051,00
15BI01969	Pernes - Ancien moulin de la Ferté	14 953,88	8 580,82		23 534,70
15BI01992	Feuchy - PPRT du site CECA	79 439,30	40 658,93		120 098,23
15BI02007	Saint Laurent Blangy - Site Meryl Fiber	68 241,70	65 141,11		133 382,81
15BI02008	Baives, Wallers en Fagne - Monts de Baives	14 238,65	7 357,51		21 596,16
15BI02016	Sibiville - Rue de Frévent	208,89	104,44		313,33
15BI02037	Escautpont - Trame verte et bleue, Vieil Escaut	15 269,84	8 600,11		23 869,95
15BI02060	Dunkerque, Marlyck, Saint-Pol-sur-mer - Foncier du PPRT de la zone industrialo-portuaire de Dunkerque	21 595,32	36 287,67		57 882,99
15BI02063	Division - Protection de la ressource en eau	9 018,76	5 546,80		14 565,56
15BI02076	Villers plouich - Trame verte en centre bourg		1 438,88		1 438,88
15BI02086	Villeneuve d'Ascq - Branche de croix	21 558,80	11 680,67		33 239,47
15BI02093	Hamel - La Sablière		32 965,79		32 965,79
15BI02101	Izel les Hameau - La Canteraine	3 734,81	1 872,07		5 606,88
15BI02103	Wandignies Hamage - Site Ally		1 589,39		1 589,39
15BI02110	Steenvoorde - Ancienne maison de retraite	40 078,17	27 029,77		67 107,94
15BI02138	Don Sainghin en Weppes-Secteur de la blanchisserie élargi		32 244,80		32 244,80
15BI02141	Ferin - Abords de la Sensée	8 082,96	5 641,57		13 724,53
15BI02157	Cantain - Abords du lac de Cantain	16 000,00	11 505,07		27 505,07
15BI02169	Steenvoorde - Le Boërnhoel	4 052,40	2 718,43		6 770,83
15BI02171	Estaires - Extension du Parc Watine	801,20	728,88		1 530,08
15BI02173	Fourmies - Quartier Duiry	12 731,96	9 020,31		21 752,27
15BI02174	Breines - Ancienne Crésionnière	2 264,81	1 527,43		3 792,24
15BI02187	Bonnaingues les ardras - Préservation du coteau calcaire	923,93	623,12		1 547,05
15BI02211	Billy Berclau - Nitrochimie		197 436,61		197 436,61
15BI02228	Ledinghem - Ancienne pisciculture		4,50		4,50
15BI02235	Bruay la buisnière - Cavalier du n°5, rue des Festeux		34 756,98		34 756,98
	<b>SOUS TOTAL 15BIO</b>	<b>446 796,35</b>	<b>623 408,84</b>	<b>126 200,00</b>	<b>1 070 205,19</b>
07LS808	Louvroil - Les pâtures de la baraque	165 747,48			39 547,48
07TV992	Hallines - Château Dambriécourt	3 966,00	1 983,00		5 949,00
07TV1070	Blendecques - Friche Tavernier	685,20	456,80		1 142,00
07GP1110	Ferrière la grande - Site Uranie International	33 330,66	22 220,43		55 551,09
07TV1463	Condette - Les bas champs	8 789,79	5 859,85		14 649,64



N° Dossier	Opération	Dépréciations au début de l'exercice (A)	Augmentations de l'exercice (B)	Diminutions de l'exercice (C)	Dépréciations à la fin de l'exercice (D) = (A+B-C)
07151671	Louvroil - Quartier du pot d'argent	40 714,28		37 379,16	3 335,12
	<b>SOUS TOTAL autres BIO</b>	<b>283 233,41</b>	<b>30 520,08</b>	<b>163 579,16</b>	<b>120 174,33</b>
	<b>TOTAL BIODIVERSITE</b>	<b>700 029,76</b>	<b>653 928,92</b>	<b>163 579,16</b>	<b>1 190 379,52</b>
	<b>TOTAUX</b>	<b>97 767 217,15</b>	<b>22 283 288,75</b>	<b>14 329 861,15</b>	<b>105 720 644,75</b>

ETAT DES ALLEGEMENTS DE PRIX ACCORDES SUR LE FONCIER  
- CESSIONS ACTEES AU 31/12/18-

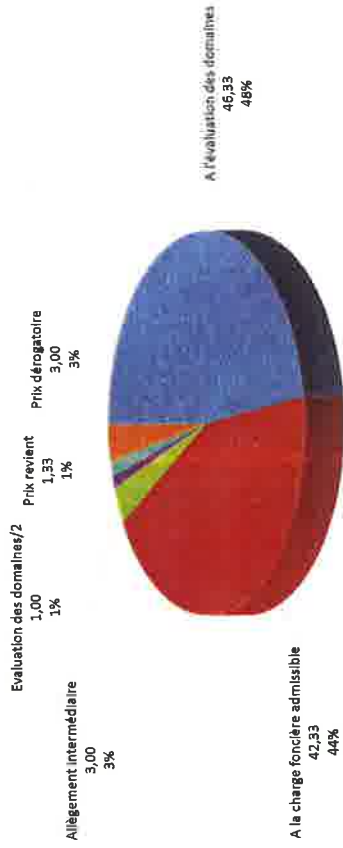
Année de signature etc	N°OP Comptable	Opération	Montants inscrits	Prix réel	Montant allègement constaté comptablement	Type allègement	Date (année)	Date signature convention	Contrôle en cours	Modalités de rachat (D=100% rachat)	% allègement rachat	
2010	LS02	Lille Site des Magnaniciés	2 373 759,50	1 987 576,57	406 182,93	LLS	02/07/2010	07/01/2006	contrôle en cours	CFA	17,11%	
	RU237p+LS748p	Noyelles sous Lens Impasse Fleury	1 228 935,89	445 120,21	781 415,68	LLS	11/10/2010	25/06/2001 renouvelés 01/07/2006	contrôle en cours	ED	63,71%	
2011	07LS1075p	FRANCAIS	3 600 270,30	1 822 588,31	1 777 681,99	LLS	01/07/2011	29/12/2008	contrôle en cours	ED	50,50%	
	RU06	Fontaines de Genoble	141 760,48	56 000,00	85 760,48	LLS	16/12/2011	09/05/2004	contrôle en cours	ED	60,85%	
	RU22	Uillers ancienne église	414 299,20	252 090,00	162 209,20	LLS	15/11/2011	15/07/2003	contrôle en cours	AI	14,10%	
		Fleins sur la Scarpe	391 612,60	55 150,34	336 462,26	LLS						
		FRANCAIS	467 802,78	314 971,32	152 831,46	LLS						
		Renoir Promoussa	1 398 238,05	685 703,00	712 535,05	LLS	12/09/2012	16/04/2009	contrôle en cours	CFA	50,96%	
		Préaux Centre Bourg	131 948,22	100 000,00	21 948,22	LLS	28/06/2012	01/01/2004	contrôle en cours	CFA	16,60%	
		FRANCAIS	1 526 141,12	785 203,00	740 938,12	LLS						
		Craspin Quartier Blanc Misonron	408 473,05	131 883,42	276 589,63	LLS	19/09/2013	30/04/2009	contrôle en cours	ED	67,59%	
		Département de la Scarpe et de la Dénivelée	1 723 064,12	232 289,00	1 490 775,12	LLS	20/12/2013	08/02/2008	contrôle en cours	CFA	86,52%	
2013	07LS127P	Cuesquey sur Daille-Asse gardien	1 753 925,20	1 725 500,47	27 424,73	LLS	11/09/2013	19/08/2009	contrôle en cours	ED	1,59%	
	07RU675P	Fort Mercklé - Compagnie d'autoeurs	291 375,94	271 293,62	82,32	LLS	06/12/2013	06/12/2007	contrôle en cours	ED	6,89%	
	07RU951	Bréhères Rue de la Chapelle	879 605,82	220 320,00	659 285,82	LLS	27/09/2013	21/01/2003	contrôle en cours	CFA	74,98%	
	07LS1222	Lille Rue Abdard	479 881,63	371 497,13	108 384,52	LLS	27/09/2013	19/08/2009	contrôle en cours	ED	22,55%	
	07LS1001P	Bethune -Rennouvèlement urbain suite	195 011,99	164 408,22	30 603,77	LLS	02/10/2013	08/04/2008	contrôle en cours	ED	15,69%	
		Lens-Apello	2 298 787,02	1 250 000,00	1 048 787,02	LLS	20/12/2013	30/04/2008 renouvelés le 04/01/2013	contrôle en cours	ED	46,62%	
		FRANCAIS	8 621 922,17	4 187 271,64	4 434 650,53	LLS						
		Lille Moulins Vanhoemeker	2 595 779,71	990 241,19	1 605 538,52	LLS	12/09/2014	07/10/2009	contrôle en cours	CFA/ED	61,32%	
	2014	RU237+LS746	Noyelles sous Lens Impasse Fleury	600 490,04	217 598,25	382 891,79	LLS	05/09/2014	25/06/2001, renouvelés temporaire 08/07/2006	contrôle en cours	ED	63,76%
		RU314+RU314-2	Lez Courtils à Curgies	531 899,16	277 993,48	253 905,68	LLS	22/07/2014	23/04/2007	contrôle en cours	CFA/ED	47,74%
07LS823		Roubais March Nadaud	1 917 867,29	238 800,00	1 679 067,29	LLS	08/10/2014	23/09/2007	contrôle en cours	CFA	87,58%	
07LS823		Roubais March Nadaud	206 281,19	65 120,00	140 161,19	LLS	14/10/2014	23/09/2007	contrôle en cours	ED	67,94%	
		Lille Flèves Cité Lys	3 246 940,19	275 500,31	2 971 439,88	LLS	14/10/2014	07/10/2009	contrôle en cours	AI	94,52%	
		Lille Flèves Cité Lys Cour Brunetiché	2 440 991,66	276 890,52	2 164 101,14	LLS	23/09/2014	07/10/2009	contrôle en cours	ED	88,66%	
		Bailleul Avenue de la Libération	262 770,13	168 855,59	103 914,54	LLS	25/09/2014	20/12/2007	contrôle en cours	CFA	39,55%	
		Bailleul Cabanon	849 132,07	131 093,12	718 038,95	LLS	21/10/2014	13/08/2006	contrôle en cours	CFA	84,57%	
		St Armand les eaux	894 140,45	470 000,00	424 140,45	LLS	18/12/2014	01/07/2009	contrôle en cours	ED	49,85%	
2015		07LS1071-3	FRANCAIS	1 920 267,30	976 157,17	944 110,13	LLS	24/02/2015	20/04/2009	contrôle en cours	ED	71,58%
	07LS1071-3	CRÉSPIN Quartier du Blanc Misonron	908 178,66	57 615,17	850 563,49	LLS	18/06/2015	07/02/2009	contrôle en cours	CFA	68,33%	
	07RU117-2	LEUWINGHEM-BÉNESSE par les thamesion	295 172,54	161 744,35	133 428,19	LLS	28/07/2015	06/05/2009	contrôle en cours	ED	45,20%	
		ANOR Centre ville	82 088,42	60 812,00	21 276,42	LLS	28/07/2015	28/07/2015	contrôle en cours	CFA	25,87%	
		BAILLEUL Avenue de la Libération	347 478,76	112 308,30	235 170,46	LLS	18/04/2015	20/12/2007	contrôle en cours	CFA/ED	67,68%	
		CONDE S/ESCAUT Maternité place Rombaut	865 194,43	235 252,85	629 941,58	LLS	07/09/2015	10/01/2012	contrôle en cours	ED	72,81%	
		ARMENTIÈRES site Delobelle	494 046,34	232 622,50	261 423,84	LLS	02 ET 09/11/15	04/11/2009	contrôle en cours	ED	52,91%	
		HALLUIN Front de Lys	3 351 000,04	1 869 751,00	1 547 239,04	IND	08/12/2015	19/07/2012	contrôle en cours	ED	46,17%	
		WATTRELOS ROUBAIX La Lanterne	6 230 016,40	3 151 213,35	3 078 803,05	IND	04/11/2015	13/01/2012	contrôle en cours	ED	49,34%	
	2016	07RU884-8 07RU1725-8	LENS Quartier de la gare suite	286 278,76	168 000,00	118 278,76	LLS	24/08 et 07/04/16	04/03/2013+ avenant PPI 2015-2019	contrôle en cours	CFA	6,38%
07GF845-6 07GF1686-6		CORBHEM Andriens carrosserie et sucrerie	784 547,13	465 000,00	379 547,13	IND	25/05/2016	avenant PPI 2015-2019	contrôle en cours	ED	48,39%	
07LS1325-1		LILLE site PHRCAO quartier Simon	48 858,49	46 000,00	2 858,49	LLS	04/04/2016	05/03/2012+	contrôle en cours	ED	5,46%	
07LS909-2		MONCHEAUX Centre Bourg	310 658,01	275 000,00	35 658,01	LLS	28/09/2016	avenant PPI 2015-2019	contrôle en cours	ED	11,48%	
07RU806-2		HARNES 108 deuilieu	648 557,75	466 597,21	241 960,52	LLS	28/08/2016	22/05 et 27/06/2007+ Avenant PPI 2015-2019	contrôle en cours	CFA+ED	37,31%	



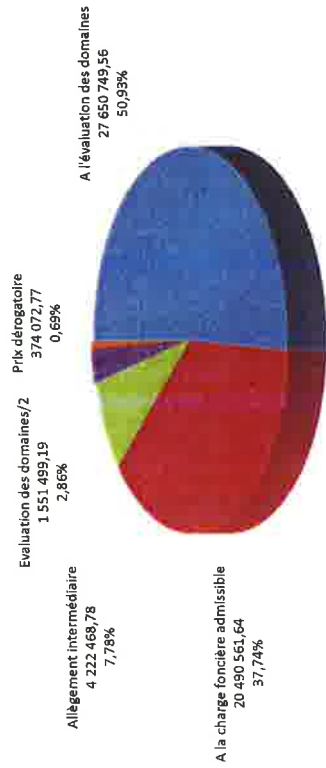
année de signature acte	N°OF Comptable	Opérations	Valeur d'achat	Prix cédant	Montant déductible	Montant déductible comptabilisé	Type d'engagement	Date cession	Date signature convention	Date limite contrôle	Valeur nette comptable (VNC)	% dépréciation
2018	07LS15HAB1512	LOUVROIL site accompagnement de l'ANRU etratisation rectificative cession du 22/12/17	0,00	149,49	-549,49	10 333 305,38	LLS	22/12/2017	26/10/10 * renouvelé conv 19/02/2016	22/12/2022	ED	
	07LS18E41	BACHY site centre bourg	387 108,43	210 000,00	177 108,43		LLS	21/02/2018	27/03/2014 avenant PPI 2015-2019	21/02/2023	CFA	45,75%
	07LS18E42	LENS Quartier gare	489 392,70	210 000,00	279 392,70		LLS	30/03/2018	04/09/08 * renouvelé conv 04/03/13 * avenant PPI 2015-2019	30/03/2023	ED	57,44%
	07LS18E43	CARVIN rue de la pelote ase commerciale	510 817,96	150 000,00	360 817,96		LLS	29/07/2018	29/07/04 * renouvelé conv 20/02/12 * avenant PPI 09/09/2015	29/07/2023	CFA	70,64%
	07LS18E44	DOUVRIIN site Filatois	5 720 802,98	1 803 539,00	3 917 263,98		IND	16/04/2018	23/12/2008	09/09/2025	ED	66,79%
	07LS18E45	FOURMIES rue de Grenoble, magasin	181 676,18	61 009,53	120 676,65		LLS	27/04/2018	05/02/12 * renouvelé conv 13/01/17	27/04/2023	CFA + ED	66,42%
	07LS18E46	ANIMETIERES HOUPLINES quartier de la route d'Artois	10 799,04	9 000,00	1 799,04		LLS	24/03/2018	21/04/2015	21/04/2025	ED	16,66%
	07LS18E47	LILLE recyclage immobilier en diffus	1 225 161,15	676 480,19	548 680,96		LLS	13/04/2018	26/10/10 * renouvelé conv 19/02/2016	22/06/2023	CFA	59,28%
	07LS18E48	LOUVROIL site accompagnement de l'ANRU	1 017 102,58	104 343,00	912 759,58		LLS	22/04/2008	04/11/10 * renouvelé conv 2015-2019	13/01/2027	PDER	91,41%
	07LS18E49	ROUBAIX GDOI Clinique Ornez	660 313,47	860 313,47	961 194,96		LLS	13/07/2018	05/04/12 * renouvelé conv 13/01/17	13/01/2027	ED	31,02%
	07LS18E50	WATTRELOS site PMIQAO quartier Cèbénier	182 839,38	13 870,00	168 969,38		LLS	19/07/2018	09/02/13 * renouvelé conv 2015-2019	13/07/2023	CFA	46,54%
	07LS18E51	LILLE site PMIQAO quartier Simon	49 496,73	43 000,00	6 496,73		LLS	10/07/2018	17/07/13 * renouvelé conv 2015-2019	17/07/2023	ED	67,12%
	07LS18E52	JELMONT centre ville suite	89 650,15	37 225,00	52 425,15		LLS	13/07/2018	10/07/13 * renouvelé conv 2015-2019	13/07/2023	ED + ED/2	66,99%
	07LS18E53	CAUDRY site ancien hypermarché Lactico	5 108 594,37	1 022 000,00	4 086 594,37		LLS	02/09/2018	17/07/13 * renouvelé conv 2015-2019	17/07/2023	ED + PR	32,89%
	07LS18E54	WATTRELOS site centre ville ancien	1 804 064,67	606 400,00	1 197 664,67		LLS	02/09/2018	10/07/13 * renouvelé conv 2015-2019	10/07/2023	CFA	19,94%
	07LS18E55	HALLUIN SOMAIN ancienne ligne ferroviaire	2 136 897,06	1 446 849,09	709 027,97		BIO	24/07/2018	07/08/2006 - AVT 4 PPI 2015-2019	24/07/2023	CFA	59,54%
	07LS18E56	NIEPPE ZAC du Pont Neuf	1 498 890,58	1 215 000,00	283 890,58		LLS	12/09/2018	16/03/14/04/08 + avt 3 PPI 2015-2019	12/09/2023	ED	37,91%
	07LS18E57	DENAIN DOUCHVILES MINES LOURCHES Les Pierres Blanches	147 665,23	86 610,00	79 075,23		IND	12/09/2018	06/05/2005/08/2019	12/09/2023	ED	76,77%
	07LS18E58	HALLUIN SOMAIN ancienne ligne ferroviaire	250 542,38	155 555,00	94 987,38		BIO	09/10/2018	17/07/07 * renouvelé conv. 2015-2019	09/10/2023	ED/2	94,21%
	07LS18E59	ANOR centre ville	43 045,59	10 000,00	33 045,59		LLS	29/10/2018	21/08-27/08/07 * avt 4 PPI 2015-2019	30/11/2023	PDER	12,18%
	07LS18E60	LOUVROIL quartier du pot d'épang	599 189,47	462 000,00	137 189,47		BIO	06/11/2018	22-24/08/12	18/12/2023	CFA	29,38%
	07LS18E61	ROUBAIX site Marché rue Prévaud	1 842 389,19	290 670,00	1 551 719,19		BIO	30/11/2018	05/02/12 * renouvelé conv 13/01/17	13/01/2027	PDER	89,97%
	07LS18E62	Terrils B-13-14-23 Lothingem	33 404,46	29 334,25	4 070,20		LLS	18/12/2018		18/12/2023	CFA	29,38%
	07LS18E63	BOURBOURG site cour de ville	311 541,77	220 000,00	91 541,77		LLS	21/12/2018	09/11/2009	21/12/2023	CFA	69,97%
	07LS18E64	ANIMETIERES site Delicabelle	1 948 269,84	585 000,00	1 363 269,84		LLS	21/12/2018	05/02/12 * renouvelé conv 13/01/17	13/01/2027	PDER	78,72%
	07LS18E65	ROUBAIX site PMIQAO quartier du Pile	255 967,59	54 334,00	201 633,59		LLS	21/12/2018		21/12/2023	PDER	59,23%
		<b>TOTAL</b>	<b>91 663 030,84</b>	<b>37 373 676,90</b>	<b>54 289 353,94</b>	<b>59 948 156,74</b>						<b>60,97%</b>
												<b>55,86%</b>
												<b>50,50%</b>
												<b>12,18%</b>
												<b>86,76%</b>

En construction, démolition, démantèlement	Montant moyen net	Montant moyen de l'engagement pratiqué
97	985 295,66	559 684,04
dont LLS		
dont PPI	4	3
dont voie dégradée		
dont prix agriculteur		

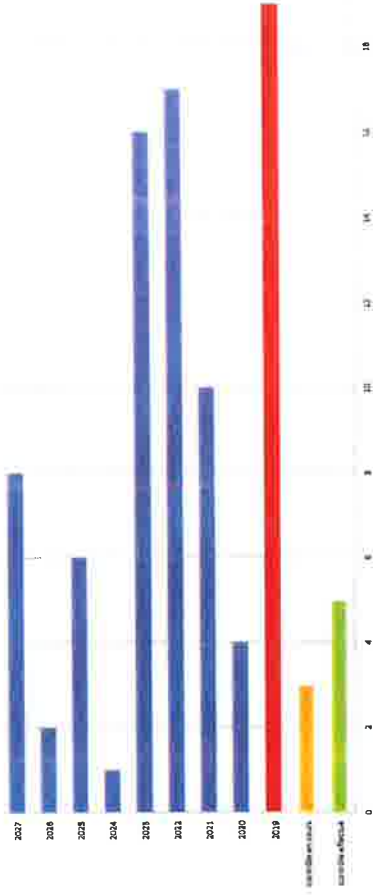
**Nombre de cessions réalisées en fonction du mode d'allègement pratiqué**  
 (au 31/12/2018)




**Valorisation des allègements accordés sur les cessions en fonction du mode d'allègement pratiqué**  
 (au 31/12/2018)



**Nombre de contrôles a posteriori à mener par année**  
 (au 31/12/2018)



**Valorisation des allègements accordés sur les cessions en fonction des dates limites de contrôle**  
 (au 31/12/2018 - en euros)



# CALCUL DES PROVISIONS POUR RISQUES ET POUR DEPRECIATIONS SUR TRAVAUX

- ANNEE 2018 -

PROGRAMME 2007 - 2014	RISQUES 2018					DEPREC 2018				
	Estimation	CUMUL des paiements fin 2018	total part. EPF (%)	Augmentation : dotations de l'exercice 18	Diminution : reprises de l'exercice 18	Provisions pour risques à la fin de l'exercice 18	Augmentation : dotations de l'exercice	Diminution : reprises de l'exercice	Provisions pour dépréciation à la fin de l'exercice	
ANOR - Verrière blanche	REQRU 348 780,19	348 780,19	80%	0,00	0,00	104 634,06	0,00	0,00	-0,00	
ANOR - Galopierie	REQRU 284 345,86	283 036,54	50%	0,00	0,00	0,00	0,00	0,00	0,00	
ANZIN - Site Vaillorec 2ème phase	REQRU 368 140,60	368 140,60	60%	0,00	0,00	73 628,12	0,00	0,00	0,00	
ANZIN - Cour Daubresse, suite - Garage Ford	REQRU 980 260,92	980 260,92	80%	0,00	0,00	294 078,27	0,00	0,00	490 130,46	
ANZIN - Cour Daubresse, suite - Ilot d'habitat - Anatolie France	REQRU 760 000,00	0,00	80%	0,00	0,00	0,00	0,00	0,00	0,00	
ANZIN - Cour Duterne	REQRU 284 789,00	0,00	80%	0,00	0,00	0,00	0,00	0,00	0,00	
ANZIN - Cour Duterne	REQRU 300 757,85	0,00	60%	0,00	0,00	30 075,76	-0,01	150 378,92	0,00	
ANZIN - Cœur de ville	REQRU 1 120 000,00	0,00	40%	0,00	0,00	0,00	0,00	0,00	0,00	
ANZIN - Site Virly	REQRU 188 987,55	158 987,55	40%	0,00	0,00	0,00	0,00	0,00	0,00	
ARMENTIERES cpam	REQLS 172 128,00	-0,00	50%	0,00	0,00	0,00	0,00	0,00	0,00	
ARMENTIERES - Site Delobelle, Rue du Nord	REQRU 445 751,96	445 751,96	70%	0,00	0,00	133 725,59	0,00	0,00	178 300,78	
ARQUES site Edard	REQRU 4 047 282,99	4 047 282,99	70%	0,00	0,00	1 218 201,10	0,00	0,00	1 624 268,13	
ARRAS - site Arc usine 1	REQRU 365 513,58	365 513,58	40%	0,00	0,00	0,00	0,00	0,00	0,00	
ARRAS - Cagélec	REQRU 76 618,00	0,00	80%	0,00	0,00	0,00	0,00	0,00	0,00	
ASSEVENT - Rue Maurice Willot	REQRU 202 200,00	12 756,20	40%	0,00	0,00	0,00	0,00	0,00	0,00	
AUCHEL Autobus antésiens	REQRU 188 536,03	188 536,03	60%	0,00	0,00	18 853,60	0,00	0,00	94 268,01	
AUCHEL - Centre Ville, suite, Gare routière	REQRU 1 206 965,00	-0,00	50%	0,00	0,00	0,00	0,00	0,00	0,00	
AUCHEL - Centre ville, suite, Clinique	REQRU 4 589 215,00	0,00	40%	0,00	0,00	0,00	0,00	0,00	0,00	
AUCHY LES HESDIN - Ancienne filature, suite	REQRU 120 139,40	120 139,40	0,50	0,00	0,00	12 013,94	0,00	0,00	0,00	
AULNOYE AYMERIES - Quartier de la Gare et de l'hôtel de ville	REQRU 286 346,19	286 346,19	40%	0,00	0,00	0,00	0,00	0,00	0,00	
AVESNELLES - Garage incendié	REQLS 326 988,68	326 988,68	80%	0,00	0,00	98 096,61	0,00	0,00	0,00	
BAILLEUIL - Site Cabanon	REQRU 290 856,68	290 856,68	80%	0,00	0,00	87 257,01	0,00	0,00	0,00	
BAILLEUIL - Unéol	REQLS 58 183,88	58 183,88	50%	0,00	0,00	0,00	0,00	0,00	29 091,94	
BAILLEUIL - Avenue de la Libération - Les Grés du Moulin	REQLS 366 718,29	366 718,29	80%	0,00	0,00	110 015,49	0,00	0,00	0,00	
BAILLEUIL - Avenue de la Libération - Vieux Chemin des loups	REQLS 744 903,00	0,00	40%	0,00	0,00	0,00	0,00	0,00	0,00	
BAISIEUX - Site Liflandres - Rue Défontaines	REQRU 1 100 307,00	0,00	80%	0,00	0,00	0,00	0,00	0,00	0,00	
BAPAUME - Ancienne caserné	REQRU 139 023,80	139 023,80	50%	0,00	0,00	0,00	0,00	0,00	0,00	
BERGUES - Porte de cassel	REQRU 227 176,00	0,00	80%	0,00	0,00	0,00	0,00	0,00	0,00	
BERTINCOURT - Rue Poincaré	REQLS 299 776,89	299 776,89	50%	0,00	0,00	29 977,69	0,00	0,00	0,00	
BETHUNE - Equitest & hallipré	REQRU 684 411,00	0,00	40%	0,00	0,00	0,00	0,00	0,00	0,00	
BETHUNE - Pôle gare	REQLS 432 086,73	432 086,73	70%	0,00	0,00	129 626,02	0,00	172 834,69	0,00	
BETHUNE - Rue de Lille	REQRU 201 135,12	0,00	50%	0,00	0,00	0,00	0,00	0,00	0,00	
BETIGNIE - Site Douanier	REQRU 561 837,01	561 837,01	60%	0,00	0,00	56 183,70	0,00	0,00	0,00	
BEUVRAGES - Ilot du Centre Ville	REQRU 105 497,03	105 497,03	50%	0,00	0,00	0,00	0,00	0,00	0,00	
BILLY MONTIGNY - Quartier du Vieux Billy	REQRU 175 692,22	0,00	40%	0,00	0,00	0,00	0,00	0,00	529 425,58	
BOULOGNE SUR MER - Quartier de la Gare, secteur Nord	REQRU 2 139 036,23	2 139 036,23	0,40	0,00	0,00	0,00	0,00	0,00	0,00	
BOUSSOIS - Site Desvres Glaverbel	REQRU 256 182,23	256 182,23	70%	0,00	0,00	76 854,67	0,00	0,00	0,00	
BREBIERES - Rue de la Chapelle	REQRU 1 607 166,46	1 607 166,46	80%	0,00	0,00	482 149,94	0,00	0,00	803 582,26	
BRUAY LA BUISSIÈRE Friche Foulon	REQRU 84 271,00	84 271,00	50%	0,00	0,00	0,00	0,00	0,00	0,00	
BRUAY LA BUISSIÈRE - Terrils 11 et 12 - Bois des Dames	REQRU 100 456,91	100 456,91	80%	0,00	0,00	30 137,07	0,00	0,00	0,00	
BUGNICOURT - Bergerie Centre Bourg	REQTV 962 984,41	962 984,41	40%	0,00	0,00	0,00	0,00	0,00	50 220,00	
CALAIS - Carrière Virval - 2ème phase	REQRU 96 522,00	96 522,00	40%	0,00	0,00	0,00	0,00	0,00	0,00	
CALAIS - Site Noyon	REQRU 400 365,00	400 364,97	50%	0,00	0,00	40 036,50	0,00	0,00	38 602,88	
CALAIS - site NOYON 2ème phase	REQRU 641 613,42	641 613,42	40%	0,00	0,00	0,00	0,00	0,00	160 145,99	
CALAIS - Zone Coubertin	REQRU 1 746 200,30	1 746 200,30	70%	0,00	0,00	523 860,09	0,00	283 707,80	256 645,37	
CALAIS - Zone Coubertin Fimalisation (partielle)	REQRU 3 132 879,25	0,00	70%	0,00	0,00	0,00	0,00	0,00	354 750,66	
CALAIS - Hôpital Nation	REQRU 636 797,40	636 797,40	50%	0,00	0,00	0,00	0,00	0,00	0,00	
CAMBRAI - Docks & Entrepôts	REQRU 953 794,90	953 794,90	0,70	0,00	0,00	286 138,47	0,00	0,00	0,00	
CAMBRAI - Iéna 2ème phase	REQLS 340 017,19	340 017,19	0,70	0,00	0,00	102 005,16	0,00	0,00	0,00	
CAMBRAI - Iéna site nets 3056										

Reçu le 13/03/2018

REURU	181 913,04	50%	0,00	0,00	0,00	0,00	0,00	0,00	0,00
CARVIN - Ilot Amora	181 913,04	50%	0,00	0,00	0,00	0,00	0,00	0,00	0,00
CARVIN - Ilot Amora, suite, habitations rue francis de Pressencé	171 210,41	50%	0,00	0,00	0,00	0,00	0,00	0,00	85 605,20
CARVIN - Rue de la Peine	228 853,17	80%	0,00	0,00	0,00	0,00	0,00	0,00	0,00
CARVIN - Ancien hypermarché Leclerc	256 865,27	70%	0,00	0,00	0,00	0,00	0,00	0,00	0,00
CAUDRY - Rue Gustave Delory	4 025 114,00	40%	0,00	0,00	0,00	0,00	0,00	0,00	0,00
CAUDRY - Centre ville - Restaurant le Phare	183 588,00	40%	0,00	0,00	0,00	0,00	0,00	0,00	0,00
CAUDRY - Rue Gustave Delory	393 226,68	70%	0,00	0,00	0,00	0,00	117 968,01	0,00	0,00
CONDE SUR L'ESCAULT - Maternité du Hainaut	586 758,00	60%	0,00	0,00	0,00	0,00	0,00	0,00	0,00
CONDE SUR L'ESCAULT - Quai du petit rempart	556 980,00	40%	0,00	0,00	0,00	0,00	0,00	0,00	0,00
CONDE SUR L'ESCAULT - Maternité Place Rombault	706 799,85	50%	0,00	0,00	0,00	0,00	70 679,99	0,00	0,00
CORBEHEM Port intérieur - habitations 2541	1 595 800,00	40%	0,00	0,00	0,00	0,00	0,00	0,00	0,00
CORBEHEM rue de la gare - site Prémines 5162	3 795 673,00	0,50	0,00	0,00	0,00	0,00	380 067,20	0,00	0,00
CORBEHEM Port intérieur - Osartis STORA ENZO (côté pt) 4734	89 268,32	70%	0,00	0,00	0,00	0,00	26 780,49	0,00	0,00
COUDEKERQUE BRANCHE - Site canal de Bourbourg	432 127,61	60%	0,01	0,00	0,00	0,00	31 217,24	0,00	0,00
COURCHELETTE - Friche en bord de Scarpe	156 086,17	60%	0,00	0,00	0,00	0,00	21 850,46	0,00	0,00
CRESPIN - Rue des Deportés - calliskan	72 834,86	70%	0,00	0,00	0,00	0,00	24 416,40	0,00	0,00
CRESPIN - Site Marousez	81 386,00	70%	0,00	0,00	0,00	0,00	0,00	0,00	0,00
CRESPIN - Quartier du Blanc Misseron - Ilot d'habitations	879 253,16	50%	0,00	0,00	0,00	0,00	439 626,58	0,00	0,00
CYSOING Château Abbaye	0,00	40%	0,00	0,00	0,00	0,00	0,00	0,00	0,00
CYSOING - Château de l'Abbaye - Restauration du mur d'enceinte	333 629,49	70%	0,00	0,00	0,00	0,00	100 088,85	0,00	133 451,80
DENAIN Quartier villars	375 375,00	40%	0,00	0,00	0,00	0,00	0,00	0,00	0,00
DENAIN LOURCHES LES PIERRES BLANCHES	379 271,39	0,70	0,00	0,00	0,00	0,00	113 781,42	0,00	0,00
DENAIN LOURCHES - Iltis Leclerc, Nève et rue du Crinquet 4015	1 423 108,00	70%	-1 665,91	0,00	0,00	0,00	425 266,64	-2 221,22	567 022,18
DENAIN - Ilot Bésily, suite	1 434 502	40%	0,00	0,00	0,00	0,00	0,00	0,00	0,00
DENAIN - Fosse Mathilde	566 300,05	70%	0,00	0,00	0,00	0,00	0,00	0,00	0,00
DENAIN - Ilot Mousseron et Ilot Delambre	196 519,62	70%	0,00	0,00	0,00	0,00	58 965,88	0,00	78 607,85
DOUAL - Sadchar, suite	98 577,26	40%	0,00	0,00	0,00	0,00	0,00	0,00	0,00
DOURGES/OSTRICOURT - Extension de la plateforme Delta 3	178 812,58	60%	0,00	0,00	0,00	0,00	0,00	0,00	0,00
DUNKERQUE - Batisol et Snet (Jeu de Mail 4ème phase)	205 381,36	60%	-0,01	0,00	0,00	0,00	0,00	0,00	0,00
DUNKERQUE - Banc Vert	35 461,95	40%	0,00	0,00	0,00	0,00	0,00	0,00	0,00
DUNKERQUE - "Grand Bleu" Neplumé	275 409,22	40%	0,00	0,00	0,00	0,00	0,00	0,00	0,00
DUNKERQUE - Place Jeanty, 4 écluses	1 224 813	40%	0,00	0,00	0,00	0,00	-37 000,12	0,00	0,00
DUNKERQUE ROSENDAEL - Quartier de la gare, Site FDRS	1 660 000,00	40%	0,00	0,00	0,00	0,00	0,00	0,00	0,00
DUNKERQUE Quai des américains	239 555,32	40%	0,00	0,00	0,00	0,00	0,00	0,00	0,00
ESTEVELLES Ancienne décharge	282 903,99	60%	0,00	0,00	0,00	0,00	28 290,40	0,00	95 822,13
EQUIHEN Plage - Les Bors de Falaise	186 860,00	80%	0,00	0,00	0,00	0,00	0,00	0,00	0,00
ESCAUPOINT - Place Roger Salengro	106 790,00	80%	0,00	0,00	0,00	0,00	32 036,86	0,00	53 394,77
FAUQUEMBERGUES - Friche agricole rue d'Abras	452 966,61	40%	0,00	0,00	0,00	0,00	0,00	0,00	0,00
FEIGNIES Villeroy & Boch	344 893,29	40%	0,00	0,00	0,00	0,00	0,00	0,00	0,00
FELLERIES - Brasserie des 3 Cantons	351 518,68	80%	0,00	0,00	0,00	0,00	105 455,61	0,00	0,00
FERRIERE LA GRANDE - Centre ville - Quartier des Trieux	31 254,68	40%	0,00	0,00	0,00	0,00	0,00	0,00	0,00
FERRIERE LA GRANDE - Les Trieux - Mise en sécurité	1 376 016	40%	0,00	0,00	0,00	0,00	0,00	0,00	0,00
FERRIER LA GRANDE - Site Miroux Finalisation	191 412,70	80%	0,00	0,00	0,00	0,00	57 423,81	0,00	0,00
FLINES LES RACHES - Rue du Moulin	334 586,08	70%	0,00	0,00	0,00	0,00	100 375,83	0,00	0,00
FORT MARDYCK - Compagnie d'autocars et hôtel Druel	78 756,57	80%	0,00	0,00	0,00	0,00	0,00	0,00	0,00
FOURMIES rue de Grenoble - Entrepôts	314 934,30	80%	0,00	0,00	0,00	0,00	94 480,29	0,00	157 467,15
FOURMIES - Rue de Grenoble, magasin	652 552,36	80%	0,00	0,00	0,00	0,00	195 765,71	0,00	326 161,06
FOURMIES - Rue du Maire Coppeaux	209 440,00	50%	0,00	0,00	0,00	0,00	0,00	0,00	0,00
FOURMIES - Avenue Kennedy - Unic	126 911,43	50%	0,00	0,00	0,00	0,00	0,00	0,00	0,00
FRESNES SUR ESCAULT - OPAH RU - Place Barbusse	128 688,00	60%	0,00	0,00	0,00	0,00	-0,00	0,00	0,00
FRESNES SUR ESCAULT - OPAH RU - Rue Jules Guesdes	110 901,00	70%	0,00	0,00	0,00	0,00	-0,00	0,00	0,00
FRESNES SUR ESCAULT - Ilot du Rivage, de l'Escault et du Bancel - Ilot	315 729,00	80%	0,00	0,00	0,00	0,00	0,00	0,00	0,00
FRESNES SUR ESCAULT - J. Jaurès et rue du rivage	75 732,87	50%	0,00	0,00	0,00	0,00	0,00	0,00	0,00
FRUGES - Hangars et garages	97 061,35	0,80	0,00	0,00	0,00	0,00	29 118,41	0,00	0,00
GODEWEARSVELDE - Rue de Boeschèpe	186 915,00	70%	-50 632,62	0,00	0,00	0,00	0,00	0,00	-87 510,16
GRAND FORT PHILIPPE - Entrepise mécanique générale	279 892,00	40%	0,00	0,00	0,00	0,00	0,00	0,00	0,00
GRAND FORT PHILIPPE - rue de gravelines ancien mareyage	117 020,50	70%	0,00	0,00	0,00	0,00	35 106,15	0,00	0,00
GRAVELINES - Quartier de la gare	408 389,18	0,40	0,00	0,00	0,00	0,00	0,00	0,00	140 281,01
GRAVELINES - Quartier de la gare, suite - Els Boitel	182 117,45	50%	0,00	0,00	0,00	0,00	0,00	0,00	0,00
GUINES - Coopérative laitière	91 678,00	50%	0,00	0,00	0,00	0,00	9 167,81	0,00	0,00
GUINES - Avenue de la Libération	844 443,00	70%	0,00	0,00	0,00	0,00	253 332,75	0,00	337 777,01
HALLUIN - Customagic	1 148 257,08	50%	0,00	0,00	0,00	0,00	114 825,71	0,00	77 231,34
HALLUIN - Front de Lys, suite, secteur centre	203 143,16	0,50	0,00	0,00	0,00	0,00	20 314,32	0,00	0,00
HARNFS - Ilot Daurhiet									

REQUIS	45 461,00	45 460,82	0,00	0,00	4 546,08	0,00	0,00	18 184,33
HAULCHIN - Les prés, suite	REQRU	871 869,00	0,00	0,00	0,00	0,00	0,00	0,00
HAUTMONT - Bords de Sambre	REQRU	221 175,00	0,00	0,00	0,00	0,00	0,00	0,00
HAUTMONT - Entrée de ville M. Aimée	REQLS	491 710,38	491 710,38	60%	49 171,04	0,01	0,00	-0,00
HEM - Lavoir Debusschere	REQRU	45000,00	33 130,44	80%	9 939,13	10 373,79	0,00	16 565,22
HEM - Ancienne Imprimerie, Impasse Desurmont	REQRU	51676,96	51 676,96	40%	0,00	0,00	0,00	0,00
HERGNIÉS Cœur de ville	REQRU	254 328,00	254 327,71	40%	0,00	0,00	0,00	0,00
HOUPLINES - Site de l'Ocroie - Hacol Colombiers	REQLS	740 527,00	0,00	70%	0,00	0,00	0,00	0,00
HOUPLINES - Site Vandershooten	REQRU	680 160,00	0,00	40%	0,00	0,00	0,00	0,00
ISBERGUES rue Roger Salengro	REQLS	252 389,10	252 389,10	70%	75 716,73	0,00	50 014,25	50 941,39
JEUMONT - Centre ville, suite, rues H Despret et des Anges	REQLS	191 479,00	0,00	40%	0,00	0,00	0,00	0,00
JEUMONT - Centre ville, ilot des anges	REQRU	504 004,91	504 004,91	40%	0,00	0,00	0,00	0,00
QUIEVRECHAIN - Verrerie Blanc Misseron - 1ère phase	REQRU	229 320,56	229 320,56	70%	0,00	0,00	0,00	0,00
LA SENTINELLE - Rue Jean Jaurès (Doublet)	REQRU	249 258,32	249 258,32	80%	0,00	0,00	0,00	0,00
LA SENTINELLE - Rue Jean Jaurès Finalisation	REQRU	67 988,64	67 988,64	50%	0,00	0,00	0,00	124 629,16
LAUWIN PLANQUE rue Jean Jaurès	REQRU	131 193,88	131 193,88	50%	0,00	0,00	0,00	0,00
LAVENTIE - Cour de la gare	REQRU	960 897,66	960 897,66	40%	0,00	0,00	0,00	0,00
LENS - Quartier de la gare - Cinéma Appollé	REQRU	271 109,00	0,00	40%	0,00	0,00	0,00	0,00
LENS - Quartier de la gare, suite - immeuble rue des déportés	REQRU	68 689,85	68 689,85	40%	0,00	0,00	0,00	0,00
LENS - Quartier du Louvre	REQRU	187 146,73	187 146,73	60%	0,00	0,00	0,00	0,00
LENS - Quartier Montgré - Impasse Blanquart	REQRU	872 732,00	0,00	40%	0,00	0,00	0,00	0,00
LENS - Quartier Montgré	REQRU	2 682 250,00	0,00	40%	0,00	0,00	0,00	0,00
LENS - Quartier Van Pelt, suite	REQRU	98 685,61	98 685,61	70%	0,00	0,00	0,00	0,00
LENS Entrepôts Braco	REQRU	204 564,05	204 564,05	40%	0,00	0,00	0,00	68 847,72
LENS Quartier gare - Lestienne (partielle)	REQRU	198 593,00	198 592,68	0,40	0,00	0,00	0,00	42 706,83
LENS - Rues Lestienne Pruvost Bollaert - Quartier gare 2ème phase 3615	REQRU	312 609,52	312 609,52	40%	0,00	0,00	0,00	125 043,81
LENS Site ZINS	REQRU	295 270,05	295 270,05	40%	0,00	0,00	0,00	118 108,02
LENS Quartier gare - LALLAIN	REQRU	187 024,21	187 024,21	40%	0,00	0,00	0,00	0,00
LENS Quartier de la grande résidence	REQRU	176 584,00	0,00	40%	0,00	0,00	0,00	0,00
LENS Quartier de la grande résidence-ilot d'habitation rue de Londres	REQRU	169 967,18	0,00	40%	0,00	0,00	0,00	0,00
LENS - Abords du Louvre, suite	REQRU	691 877,90	691 877,90	50%	0,00	0,00	0,00	0,00
LE QUESNOY Cofradec (cession partielle sur 2013/2014)	REQRU	120 990,00	0,00	50%	0,00	0,00	0,00	0,00
LIEVIN - Rue du chevalier de la Barre	REQLS	119 819,55	119 819,55	70%	0,00	0,00	0,00	0,00
LILLE rue Abelard	REQLS	419 086,46	419 086,46	0,70	0,00	0,00	0,00	0,00
LILLE Boris Vian (partielle en 2014) 3058	REQLS	582 486,46	0,00	40%	35 945,87	0,00	0,00	0,00
LILLE liêt Lys (partielle en 2014)	REQRU	517 074	517 073,66	70%	0,00	0,00	0,00	0,00
LILLE MOULINS - Vanhoenacker	REQRU	285 649,62	285 649,62	70%	0,00	0,00	0,00	0,00
LILLE - 53 rue du Bois d'Annapes et 89 rue de Madagascar	REQLS	970 746,28	0,00	70%	0,00	0,00	0,00	0,00
LILLE - 82 rue de la Justice et 17-29 rue Kuhlman	REQLS	1 583 890	0,00	70%	0,00	0,00	0,00	0,00
LILLE - Impasse Darché, mise en sécurité	REQLS	58 658,00	58 658,37	0,40	0,00	0,00	0,00	0,00
LILLE WAZEMMES - 135 et 139 rue Lafargue 3874	REQRU	183 734,00	183 733,84	0,70	0,00	0,00	0,00	0,00
LILLE WAZEMMES - Letargue Finalisation	REQRU	388 415,00	-0,00	40%	0,00	0,00	0,00	0,00
LILLERS Silo	REQRU	123 868,52	123 868,52	60%	12 386,85	0,00	0,00	0,00
LILLERS Scierie	REQRU	261 661,59	261 661,59	80%	0,00	0,00	0,00	0,00
LILLERS - Ecole Notre Dame	REQRU	575 265,00	0,00	60%	0,00	0,00	0,00	0,00
LOOS EN GOHELLE Traitement des ravines	REQTV	149 490,25	149 490,25	50%	0,00	0,00	0,00	0,00
LOURCHES rue Mirabeau denton	REQRU	299 542,46	299 542,46	70%	0,00	0,00	0,00	0,00
LOURCHIL - Centre ville, suite maisons rue du Pot d'Argent	REQLS	61 424,00	61 424,26	40%	0,00	0,00	0,00	0,00
LOUVROIL - Accompagnement de l'ANRUE - 3 îlots ballés	REQLS	366 958,00	366 958,08	40%	0,00	0,00	0,00	0,00
LOUVROIL - Rue R. Gallois	REQRU	76 188,42	76 188,42	40%	0,00	0,00	0,00	0,00
LOUVROIL - Accompagnement de l'ANRU, îlots d'habitations, rue d'haum	REQRU	645 698,00	0,00	70%	0,00	0,00	0,00	0,00
MAISNIL LES RUITZ	REQRU	124 700,94	124 700,94	50%	0,00	0,00	0,00	0,00
MARLES LES MINES	REQRU	350 338,00	350 337,77	50%	0,00	0,00	0,00	0,00
MARLY - La Rhonelle, Centre Ville, Rue Adrien Weil	REQRU	177 265,00	177 264,53	40%	0,00	0,00	0,00	0,00
MARQUETTE LES LILLE - Sonocco	REQLS	916 387,78	916 387,78	70%	0,00	0,00	0,00	0,00
MARQUETTE LEZ LILLE - Site Sonocco, Finalisation	REQLS	356 657,00	0,00	40%	0,00	0,00	0,00	0,00
MARQUETTE LEZ LILLE - Maisons	REQLS	0,00	0,00	40%	0,00	0,00	0,00	0,00
MAUBEUGE - Unéal	REQLS	218 407,98	218 407,98	40%	0,00	0,00	0,00	0,00
MAUBEUGE - Pont alliant - Garage Citroën	REQRU	1 200 000,00	0,00	70%	-9 275,84	0,00	0,00	0,00
MAZINGARBE	REQTV	298 000,00	10 224,25	40%	0,00	0,00	0,00	4 081,00
MÉRVILLE - Union Engrais - Route de la Gorgue 4474	REQRU	889 196,48	889 196,48	0,50	0,00	0,00	0,00	0,00
MÉRVILLE - Union Engrais Stockage 2241	REQRU	749 596,03	749 596,03	70%	0,00	0,00	0,00	0,00
MIGNIFY I F PFFIX - Rue du tilleul	RFOI.S	68 162,00	68 161,72	40%	0,00	0,00	0,00	0,00





PROGRAMME 2015 - 2019

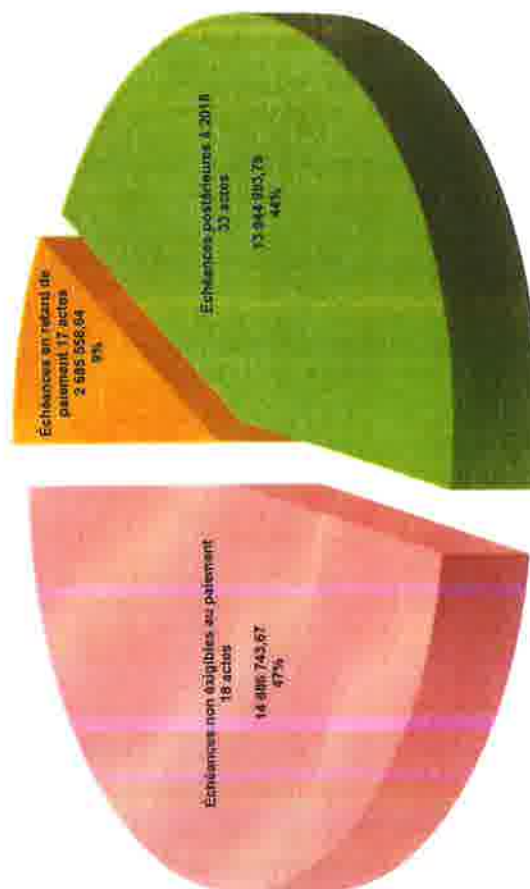

	Estimation	CUMUL des paiements fin 2018	total part. EPF (%)	RISQUES 2018			DEPREC 2018		
				Augmentation dotations de l'exercice	Diminution de reprises de l'exercice	Provisions pour risques à la fin de l'exercice (R)	Augmentation dotations de l'exercice	Diminution de reprises de l'exercice	Provisions pour dépréciation à la fin de l'exercice
ABLAIN ST NAZAIRE Ancien café	EX-PP	THABDEC	100 739,00	27 203,95	100%		27 203,95	0,00	27 203,95
ANSTAING - Damafior		TGRUDEC	1 064 465,00	45 191,95	100%		22 057,43	0,00	45 191,95
ANZIN - Cour Daubresse, suite - îlot d'habit - Anatole France	EX-PP	THABDEC	760 000,00	29 110,11	100%		15 557,21	0,00	29 110,11
ANZIN - Cour Daubresse, suite - rue du docteur Vallée		THABDEC		0,00	100%		-8 996,56	0,00	0,00
ANZIN - Cour Duterne	EX-PP	THABDEC	284 789,00	279 788,95	100%		0,00	0,00	279 788,95
ANZIN Site Virly		THABDEC	1 120 000,00	70 442,62	100%		24 271,72	0,00	70 442,62
ARQUES site usine 1 Finalisation		THABDEC		56 249,17	100%		0,00	0,00	56 249,17
ARMENTIERES - Site Delobelle, Rue du Nord	EX-PP	THABDEC	172 126,00	172 127,98	100%		0,00	0,00	0,00
ARMOBOUTS CAPPEL Gd Millebrugge quai de la colme		THABDEC		6 321,00	100%		6 321,00	0,00	6 321,00
ARRAS -Site Comart		TGRUDEC	104 860,00	91 410,38	100%		0,00	91 410,38	0,00
AUCHEL - Centre ville, suite, Clinique	EX-PP	THABDEC	1 206 985,00	1 206 984,99	100%		0,00	1 206 984,99	0,00
AUCHY LES HESDIN - Ancienne filature, suite	EX-PP	TINDPAT	4 599 215,00	4 541 230,39	1,00		-57 837,50	0,00	4 541 230,39
AUCHY LES HESDIN - Ancienne filature, suite- travaux renaturation	EX-PP	REQRU		82 202,00	100%		82 202,00	0,00	82 202,00
AULNOYE-AYMERIES Quartier gare-îlot d'hab -rue Hôtel de ville	EX-PP	REQRU	100 611,00	83 660,66	100%		80 747,38	0,00	83 660,66
AULNOYE-AYMERIES rue Mirabeau- îlot d'hab	EX-PP	REQRU	101 165,00	82 609,18	100%		79 961,22	0,00	82 609,18
ASSEVENT - Rue Maurice Willot	EX-PP	THABDEC	78 618,00	78 617,76	100%		0,00	0,00	0,00
AVESNES LES AUBERT -Mise en sécurité Barbusse-Camot		TGRUDEC	3 208 697,00	102 954,00	100%		22 127,13	0,00	102 954,00
BACHY -Centre bourg		THABDEC	54 195,00	54 194,66	100%		0,00	54 194,66	0,00
BACHY -Centre bourg -place de la liberté		THABDEC		58 823,80	100%		58 823,80	0,00	58 823,80
BAISIEUX - Site Liffandres - Rue Défontaines	EX-PP	THABDEC	744 903,33	744 903,33	100%		0,00	0,00	0,00
BAPAUME - Ancienne caserne	EX-PP	TGRUDEC	1 100 307,00	839 246,18	100%		313 584,19	0,00	839 246,18
BEAUVOIS EN CAMBRESIS - Rue de l'industrie	EX-PP	TGRUDEC		21 149,08	100%		90,00	0,00	21 149,08
BERTINCOURT - Rue Poincaré	EX-PP	THABDEC	227 176,00	227 175,53	100%		0,00	0,00	227 175,53
BETHENCOURT - Centre bourg Gambaetta		TINDDEC	68 417,00	52 231,76	100%		7 318,62	0,00	52 231,76
BETHUNE - Pôle gare	EX-PP	TINDDEC	684 411,00	684 410,61	100%		0,00	0,00	0,00
BETHUNE - gare Site Mondl packaging	EX-PP	TINDDEC	1 540 754,00	993 327,69	100%		828 753,65	107 862,14	885 465,55
BETTIGNIES Site douanier	EX-PP	REQRU		201 135,12	100%		0,00	0,00	0,00
BEUVRY LA FORET Centre ville	EX-PP	REQLS	272 555,00	105 692,29	100%		105 692,29	0,00	105 692,29
BLARINGHEM -Zone industrielle -Rue de Wardrecque (2015)		TINDDEC		5 560,00	100%		0,00	0,00	0,00
BOULOGNE SUR MER - Quartier de la Gare, secteur Nord (2015)		THABDEC	175 692,22	175 692,22	100%		0,00	0,00	0,00
CALAIS - Hôpital Nation	EX-PP	TGRUDEC	3 132 879,25	3 132 879,25	100%		0,00	0,00	0,00
CARVIN - Rue de la Peine	EX-PP	THABDEC	228 353,17	228 653,17	100%		0,00	228 653,17	0,00
CARVIN - Rue de Tilloy		THABDEC	400 000,00	15 169,68	100%		15 062,68	0,00	15 169,68
CAUDRY - Rue Gustave Delory	EX-PP	THABDEC	4 025 114,00	3 670 486,20	100%		1 209 030,46	0,00	3 670 486,20
CAUDRY - Ancien hypermarché Leclerc	EX-PP	THABDEC	256 665,27	256 665,27	100%		0,00	0,00	0,00
CAUDRY - Centre ville - Restaurant le Phare	EX-PP	TGRUDEC	183 588,00	183 587,95	100%		0,00	0,00	0,00
CAUDRY - Ancien marché couvert	EX-PP	TGRUDEC		1 500,00	100%		0,00	0,00	1 500,00
COLLET Friche centre bourg		TINDDEC	78 976,00	66 013,48	100%		0,00	0,00	0,00
CONDE SUR L'ESCAUT - Quai du petit rempart	EX-PP	THABDEC	566 758,00	526 556,65	100%		361 221,51	0,00	526 556,65
CONDE SUR L'ESCAUT - Maternité Place Rombault	EX-PP	THABDEC	556 960,00	363 585,49	100%		335 493,71	0,00	363 585,49
CONDE SUR L'ESCAUT - Quai du petit rempart - anci Brasserie	EX-PP	THABDEC	388 343,00	43 211,60	100%		24 058,94	0,00	43 211,60
CONDETTTE - Les bas champs		TBIOREN		6 425,00	100%		0,00	0,00	6 425,00
CORBEHEM Rue de la gare site Prémimes		TINDDEC	1 595 800,00	836 665,91	100%		771 392,93	0,00	836 665,91
COULOGNE - Ancienne chappelle		THABDEC		3 050,00	100%		3 050,00	0,00	3 050,00
CYSOING - Château de l'Abbaye - Restauration du mur d'enceinte	EX-PP	TGRUPAT	1 295 148,00	98 236,23	100%		6 545,68	0,00	98 236,23
DENAIN - îlot Mousseron et îlot Delambre (2015)		THABDEC	566 300,05	566 300,05	100%		0,00	0,00	566 300,05
DENAIN - Accompagnement OPAH RU Duysburgh et ruelle Enghelin		THABDEC	243 907,00	312 875,75	100%		261 797,15	0,00	312 875,75
DENAIN - Place Gambaetta		THABDEC	386 326,00	327 943,89	100%		8 168,49	0,00	327 943,89
DENAIN LOURCHES LES PIERRES-BLANCHES- sami Peters		TINDDEC	375 375,00	456 482,15	100%		443 569,04	13 191,71	443 290,04

Adresse	Statut	TGRUPAT	1 434 502,00	107 203,31	100%	2 192,00	0,00	107 203,31
DENAIN - Fosse Mathilde		THABDEC		3 319,00	100%	3 319,00	0,00	3 319,00
DOURGES rue Roger salengro		TINDEEC	648 186,00	595 860,40	100%	184 668,43	184 449,50	411 410,90
DOUVRIIN - Filartois		BIODEC	91 401,41	91 401,41	100%	0,00	0,00	0,00
DUNKERQUE Station service avenue des bains	EX-PP	REQLES	1 660 000,00	1 115 245,57	100%	1 057 087,93	0,00	1 115 245,57
DUNKERQUE ROSENDAEL Quartier de la gare FORS	EX-PP	THABDEC		824 113,96	100%	824 113,96	0,00	824 113,96
ESCAUDAIN Schmelder	EX-PP	TGRUDEC	166 658,00	153 659,80	100%	0,00	0,00	153 659,80
ESCAUPONT - Place Roger Salengro	EX-PP	THABDEC	186 860,00	186 859,55	100%	0,00	0,00	0,00
ESTREUX - Centre Bourg, rue Jean Jaurès	THABDEC	THABDEC		9 980,00	100%	0,00	0,00	9 980,00
FAMPOUX - rue contre amiral Moltez	THABDEC	THABDEC	37 810,40	37 810,40	100%	0,00	0,00	37 810,40
FELLERIES - Brasserie des 3 Cantons	EX-PP	TINDEEC	344 983,29	344 983,29	100%	0,00	0,00	344 983,29
FERRIERE LA GRANDE - Les Trieux - Mise en sécurité	EX-PP	BIODEC	31 254,58	31 254,58	100%	0,00	0,00	31 254,58
FERRIERE LA GRANDE - Site Miroux - finalisation	TGRUDEC	TGRUDEC	1 376 016,00	1 056 635,31	100%	23 192,08	0,00	1 056 635,31
FERRIERE LA GRANDE - Uranie	BIODEC	BIODEC		23 192,08	100%	0,00	0,00	23 192,08
FLERS EN ESCREBIEUX - Accompagn. OPAH 62 rue du marché	THABDEC	THABDEC	63 208,20	63 208,20	100%	0,00	0,00	0,00
FLERS EN ESCREBIEUX - 136 rue du Gal leclerc	THABDEC	THABDEC	31 138,20	31 138,20	100%	0,00	0,00	0,00
FONTAINE AU PIRE - Ancienne surface commerciale	THABDEC	THABDEC		63 668,35	100%	63 668,35	0,00	63 668,35
FOURMIES - Avenue Kennedy - Uhic	EX-PP	THABDEC	209 440,00	209 420,96	100%	2 491,15	0,00	209 420,96
FOURMIES - Revit eco St louis - ancien cinéma	TINDEEC	TINDEEC	365 030,00	267 160,04	100%	249 341,83	0,00	267 160,04
FRESNES SUR ESCAULT - OPAH RU - Place Barbusse	EX-PP	THABDEC	126 911,43	126 911,43	100%	0,00	0,00	0,00
FRESNES SUR ESCAULT - OPAH RU - Rue Jules Guesdés	EX-PP	THABDEC	128 668,00	128 667,66	100%	0,00	0,00	0,00
FRESNES SUR ESCAULT - îlot du Rivage, de l'Escault et du Bancel	EX-PP	THABDEC	70 674,00	70 673,74	100%	0,00	0,00	0,00
FRESNES SUR ESCAULT - J Jaurès et rue du rivage	EX-PP	THABDEC	315 729,00	259 533,22	100%	0,00	0,00	259 533,22
FRESNES SUR ESCAULT - ILOT Bancel	THABDEC	THABDEC	110 901,00	110 348,52	100%	0,00	0,00	0,00
FRUGES Centre ville, suite, îlot d'hab, rue Mal Foch	EX-PP	REQRU	356 968,00	244 161,78	100%	33 052,25	244 161,78	0,00
GRAND FORT PHILIPPE - entreprise mécanique générale	EX-PP	THABDEC		188 880,39	100%	188 880,39	0,00	188 880,39
GRAND FORT PHILIPPE - rue de gravellines ancien mareyage	EX-PP	REQRU	279 882,00	184 339,63	100%	159 072,50	0,00	184 339,63
HALLINES - Château Dambricourt	TBIOREN	TBIOREN		10 395,43	100%	0,00	0,00	10 395,43
HAZEBROUCK - Pole gare	TGRUDEC	TGRUDEC	613 166,00	379 986,62	100%	-3,00	-3,00	263 069,74
HAUTMONT - Bords de Sambre	EX-PP	TGRUDEC	871 668,00	871 668,89	100%	0,00	0,00	0,00
HAUTMONT - Entrée de ville M. Aimée	EX-PP	REQRU	221 175,00	165 010,66	100%	0,00	0,00	165 010,66
HENIN BEAUMONT - Abords Ste henriette -îlot habitat	THABDEC	THABDEC	371 533,00	289 613,80	100%	270 622,77	0,00	289 613,80
HESDIN - Hors les murs	TGRUDEC	TGRUDEC	100 000,00	3 079,50	100%	0,00	0,00	3 079,50
HOUPLINES - Site Vandershooten	EX-PP	THABDEC	740 527,00	740 527,00	100%	0,00	0,00	740 527,00
HOUPLINES - Site de l'Octroi	THABDEC	THABDEC		24 422,40	100%	24 422,40	0,00	24 422,40
ISBERGUES rue Roger Salengro	EX-PP	REQRU	680 160,00	213 691,09	100%	190 238,37	0,00	213 691,09
IZEL LES HAMEAUX	TBIOREN	TBIOREN		4 550,00	100%	0,00	0,00	4 550,00
JEUMONT Centre ville, suite, ets Dufosse	EX-PP	REQRU		3 585,26	100%	1 654,82	0,00	3 585,26
JEUMONT - Centre ville, lot des anges	EX-PP	REQRU	191 479,00	191 478,69	100%	0,00	0,00	191 478,69
JEUMONT - Centre ville, îlot d'habitation- rue Despret	THABDEC	THABDEC		7 006,44	100%	7 006,44	0,00	7 006,44
LA SENTINELLE Fosse Ernest	THABDEC	THABDEC	265 000,00	6 771,21	100%	6 771,21	0,00	6 771,21
LAMBRES LEZ DOUAI	THABDEC	THABDEC	600 000,00	10 285,15	100%	10 195,15	0,00	10 195,15
LE CATEAU CAMBRESIS -Ancien commerce Ch seydxoux	THABDEC	THABDEC		30 893,31	100%	16 078,56	0,00	30 893,31
LENS - Quartier Montgré (2015)	THABDEC	THABDEC	872 732,00	872 761,52	100%	29,56	0,00	872 761,52
LENS - Quartier de la gare, suite - Immeuble rue des déportés	EX-PP	TINDEEC	271 109,00	271 108,89	100%	0,00	0,00	271 108,89
LENS - Abords du Louvre, suite	EX-PP	TINDEEC	169 967,18	171 884,18	100%	1 917,00	171 884,18	0,00
LENS - Quartier Van peit , suite	THABDEC	THABDEC	2 662 250,00	379 504,84	100%	359 031,16	0,00	379 504,84
LENS - Quartier de la gare - habitations rues lestienne et Pruvost	EX-PP	TINDEEC		9 104,57	100%	8 778,01	0,00	9 104,57
LENS Quartier de la grande résidence-îlot d'habitation rue de Londres	EX-PP	REQRU	176 584,00	72 278,46	100%	-720,00	-720,00	0,00
LIEVIN - Rue du chevalier de la Barre	EX-PP	THABDEC	120 990,00	120 989,89	100%	0,00	0,00	120 989,89
LIEVIN - Pole de conservation du louvre	THABDEC	THABDEC		204 455,18	100%	201 656,18	0,00	204 455,18
LILLE - Rue Louis Bergot	EX-PP	THABDEC	246 153,54	202 432,95	100%	202 432,95	0,00	202 432,95
LILLE - 53 rue du Bois d'Annapes et 89 rue de Madagascar	EX-PP	THABDEC	582 486,46	582 486,46	100%	0,00	0,00	0,00
LILLE - 62 rue de la Justice et 17-29 rue Kuhlman	EX-PP	THABDEC	970 746,28	970 746,28	100%	0,00	0,00	970 746,28
LILLE WAZEMMES - Lafargue F'inalisation	EX-PP	THABDEC	1 583 890,00	1 583 889,57	100%	0,00	0,00	1 583 890,00
	EX-PP	THABDEC	388 415,00	388 414,86	100%	0,00	0,00	388 414,86

LILLE - Rue Pierre Legrand	THABDEC	105 775,00	102 780,60	100%	831,65	0,00	102 780,60
LILLE - Quebecor 119 rue Chanzy	THABDEC	2 528 249,00	26 457,54	100%	26 457,54	0,00	26 457,54
LILLE - PROAD Quartier Simons	THABDEC	2 100 000,00	119,00	100%	119,00	0,00	119,00
LILLERS - Ecole Notre Dame	EX-PP	575 268,00	365 676,80	100%	329 861,19	0,00	365 676,80
LOUVROIL - ANRU Zones 1 et 3 - rue d'Hautmont + Douzies	EX-PP	645 698,00	643 200,60	100%	380,00	0,00	380,00
LOUVROIL - ANRU rue de l'Espérance	THABDEC	-	341 915,42	100%	305 332,79	0,00	341 915,42
LOUVROIL MAUBEUGE Ilot cinéma	THABDEC	330 037,00	196 604,66	100%	1 647,00	0,00	196 604,66
LOUVROIL MAUBEUGE Accompagné ANRU - Parcelles 64-65-66	THABDEC	121 613,65	79 871,58	100%	79 871,58	72 998,44	6 873,14
MAING - Corps de ferme Victor Hugo	THABDEC	261 676,00	261 675,99	100%	0,00	0,00	261 675,99
MARQUETTE LEZ LILLE - Site Sonoco, Finalisation	TGRUDEC	389 000,00	183 920,76	100%	115 658,18	0,00	183 920,76
MARQUETTE LEZ LILLE - Maisons	THABDEC	356 657,00	351 829,35	100%	0,00	0,00	0,00
MASNIERES - Les verrieres	THABDEC	356 657,00	4 827,44	100%	0,00	0,00	0,00
MAUBEUGE - La clouterie	THABDEC	-	32 221,54	100%	0,00	0,00	0,00
MAUBEUGE - pont allant garage Citroen	TGRUDEC	874 060,00	525 281,62	100%	29 581,54	0,00	32 221,54
MAUBEUGE - Abords de la place Vauban- rue du 145e RI	THABDEC	3 800 750,00	392 779,34	100%	24 493,98	0,00	24 629,98
MOUVAUX Carbonisage	TINDDEC	50 000,00	23 430,16	100%	23 430,16	0,00	23 430,16
NIELLES LES ARDRES Centre bourg 18 rue du village	THABDEC	-	201 423,65	100%	193 803,13	0,00	201 423,65
ODOMEZ	TINDDEC	-	2 227,27	100%	2 227,27	0,00	2 227,27
OIGNIES - Maintien activ commerciale- 19 rue E renan	TINDDEC	-	28 333,70	100%	288,00	0,00	28 333,70
ONNAING Quartier de la gare	TGRUDEC	419 251,24	419 251,24	100%	0,00	0,00	419 251,24
ORCHIES - Centre Ville	TGRUDEC	35 018,00	30 706,11	100%	0,00	0,00	30 706,11
OUTREAU - Site Resurgeat 1	TINDDEC	857 106,00	857 104,14	100%	0,00	0,00	857 104,14
PROUVY - Site Lagoda	EX-PP	300 428,00	299 547,88	100%	1 280,00	0,00	299 547,88
QUESNOY SUR DEULE	THABDEC	260 005,00	222 625,99	100%	140 745,51	222 625,99	0,00
QUESNOY SUR DEULE ange gardien -Van robays- phase 3	THABDEC	1 818 080,00	18 141,50	100%	18 141,50	0,00	18 141,50
QUIEVRECHAIN - Crotele Voye	TGRUDEC	1 058 605,32	1 058 605,32	100%	0,00	0,00	1 058 605,32
QUIEVRECHAIN - Crotele Voye suite	TGRUDEC	590 000,00	19 950,75	100%	19 950,75	0,00	19 950,75
QUIEVRECHAIN - Cour Bourgogne elargie	THABDEC	-	15 299,79	100%	7 393,08	0,00	15 299,79
QUIEVRECHAIN - Ilot Equipart	THABDEC	-	42 394,91	100%	24 428,56	0,00	42 394,91
RACHES	THABDEC	293 434,00	296 402,38	100%	208 529,21	0,00	296 402,38
ROUQUETORE - Ferme May	TGRUDEC	46 548,00	46 547,56	100%	0,00	0,00	46 547,56
ROUBAIX - ECC Platt, Boulevard de Lyon	TGRUDEC	401 007,00	404 918,29	100%	15 937,00	0,00	404 918,29
ROUBAIX - GTI Sodiffac	THABDEC	1 390 350,00	53 964,30	100%	26 321,11	0,00	53 964,30
ROUBAIX Quartier du Pile	THABDEC	1 774 800,00	628 562,11	100%	516 217,96	0,00	628 562,11
ROUBAIX Quartier du Pile -Curage des extensions	THABDEC	112 864,47	112 864,47	100%	0,00	0,00	112 864,47
ROUBAIX Carrosserie FCV rue de Constanline	TINDDEC	745 000,00	26 131,76	100%	18 222,58	0,00	26 131,76
ROUBAIX La Lainiere site pennel automobile	TINDDEC	4 936 663,00	1 591 030,76	100%	1 483 140,49	0,00	1 591 030,76
ROUBAIX - Socochim, suite	EX-PP	4 256 740,00	4 256 270,45	100%	0,00	0,00	4 256 270,45
ROUBAIX - Site Mazagran	THABDEC	329 319,00	272 697,06	100%	0,00	0,00	272 697,06
ROUBAIX La Lainiere suite Batiments fiature et chaufferie	TINDDEC	-	48 159,36	100%	47 074,36	0,00	48 159,36
ROUBAIX - Halluin, Roncq, Bondues, Mouvaux, tog,,,,	REQTV	308 323,00	257 413,87	100%	139,65	257 413,87	0,00
ROUBAIX Nord-éclair- Rubans Galland phase 2	TINDDEC	2 843 898,92	182 623,69	100%	182 623,69	0,00	182 623,69
ROUVROY Résidence de la mine	THABDEC	-	7 343,60	100%	7 343,60	0,00	7 343,60
SAILLY SUR LA LYS - Site Silva	TINDDEC	2 534 820,00	44 835,32	100%	44 835,32	0,00	44 835,32
SAIN DU NORD - Site Sitiona	TINDDEC	557 180,00	414 354,45	100%	-10 708,55	0,00	414 354,45
SAIN AMAND LES EAUX	TGRUDEC	606 513,00	245 416,97	100%	226 538,62	0,00	245 416,97
SAIN LAURENT BLANGY - Parc urbain Brayelle	THABDEC	83 368,00	83 367,86	100%	0,00	0,00	83 367,86
SAIN LAURENT BLANGY - Parc urbain Brayelle -Secteur 2-3-4	THABDEC	-	37 016,15	100%	401,50	0,00	37 016,15
SAIN LAURENT BLANGY - Site Meryl Fiber	TBIODEC	-	26 256,78	100%	0,00	0,00	26 256,78
SAIN LEONARD -Ave docteur Croquois	THABDEC	62 146,64	42 026,49	100%	42 026,49	0,00	42 026,49
ST MARTIN BOULOGNE - Quartier Brecquerecque Sud, suite	THABDEC	349 155,00	349 065,14	100%	0,00	0,00	349 065,14
SAIN NICOLAS LES ARRAS	THABDEC	401 152,00	346 986,98	100%	346 986,98	0,00	346 986,98
ST OMER - banque de France	THABDEC	391 773,00	319 137,96	100%	286 760,35	0,00	319 137,96
ST OMER - Le maxiloff	THABDEC	1 667 128,00	535 752,36	100%	459 402,25	41 766,87	493 985,99

SAINT PYTHON	TGRUDEC			71 827,80	100%				71 827,80	0,00	0,00	71 827,80
SAINT VENANT Site Terlutte	TINDDEC			1 103,00	100%				1 103,00	0,00	0,00	1 103,00
SALOME friche casino	THABDEC	74 958,00		61 428,17	100%				549,45	0,00	0,00	61 428,17
SECLIN - Site lin crusta (hors finalisation)	THABDEC	561 300,00		352 050,87	100%				0,00	0,00	0,00	0,00
SECLIN - Site lin crusta (finalisation)	THABDEC	561 300,00		209 248,94	70%				0,00	0,00	0,00	0,00
SOCX Faubourg de cassel	TINDDEC	619 925,62		489 888,86	100%				489 888,86	489 888,86	0,00	0,00
TETEGHEM Rue neuve suite	THABDEC	183 254,17		60 901,37	100%				60 901,37	0,00	0,00	60 901,37
THEROUANNE friche Ledoux	TINDDEC	97 379,00		55 661,23	100%				5 546,52	56 661,23	0,00	0,00
THEROUANNE restructuration groupe scolaire	TINDDEC	71 143,00		55 484,43	100%				2 578,43	0,00	0,00	55 484,43
TILLOY LES MOFFLAINES -Centre équestre	THABDEC	232 762,00		232 761,88	100%				0,00	0,00	0,00	228 642,99
TOURCOING Ciuch	THABDEC			7 637,47	100%				0,00	0,00	0,00	7 637,47
TOURCOING Quartier Bayart	THABDEC	266 584,00		241 636,01	100%				27 309,19	0,00	0,00	241 636,01
TOURCOING Site Flippo	THABDEC			14 677,87	100%				0,00	0,00	0,00	14 677,87
TOURCOING Desurmont	TINDDEC	4 426 668,77		3 182 437,53	100%				3 182 437,53	0,00	0,00	3 182 437,53
TOURCOING ancienne ligne Halluin-lourcoing	TBIODEC			349 146,49	100%				349 146,49	349 146,49	0,00	0,00
TOURCOING rue du bus	THABDEC	452 231,00		12 998,08	100%				12 998,08	0,00	0,00	12 998,08
TOURCOING tissage Lepoutre	THABDEC			21 578,00	100%				21 578,00	0,00	0,00	21 578,00
VALENCIENNES - Faubourg de Paris	TINDDEC	366 830,03		356 830,03	100%				0,00	0,00	0,00	0,00
VALENCIENNES - impasse Badin	THABDEC			1 715,00	100%				1 715,00	0,00	0,00	1 715,00
VENDIN LE VEIL	REQTV	273 215,00		168 818,81	100%				166 666,31	0,00	0,00	168 818,81
VERCHAIN MAUGRÉ	THABDEC			2 774,80	100%				2 774,80	0,00	0,00	2 774,80
VIEUX CONDE - PNRoad Dervaux & beluriez	THABDEC	438 521,00		438 880,54	100%				3 321,50	0,00	0,00	438 880,54
VIEUX CONDE - Forges et Estampages, suite	TINDDEC	1 241 614,00		1 034 806,32	100%				133 011,06	995 578,89	0,00	39 227,43
VIEUX CONDE - Ilot Gabetta -entrée Beluriez	THABDEC	182 144,00		105 731,50	100%				105 731,50	0,00	0,00	105 731,50
VIEUX CONDE - Ilot Gabetta -entrée Beluriez -Magasin Lidl	THABDEC			5 637,88	100%				5 637,88	0,00	0,00	5 637,88
VILLERS EN CAUCHIES	REQRU	108 184,00		83 291,75	100%				81 163,75	0,00	0,00	83 291,75
WATTIGNIES - Centre ville ancien	THABDEC	225 327,00		225 326,78	100%				0,00	225 326,78	0,00	0,00
WATTRELOS - Tissage St lievin -retrait des déchets enfouis	TGRUDEC	118 823,00		118 773,21	100%				0,00	118 773,21	0,00	0,00
WATTRELOS Crélinier	THABDEC	323 487,00		257 766,37	100%				5 857,09	0,00	0,00	257 766,37
WATTRELOS Crélinier -Rangées Waitteu & et rue Catermart	THABDEC	567 444,00		30 815,48	100%				22 239,08	0,00	0,00	30 815,48
WAVRANS SUR L AA	TGRUDEC	14 563,28		15 052,84	100%				15 052,84	0,00	0,00	15 052,84
VALENCIENNES - Rue de Quesnoy, rue de Beaumont - Finalisation (2015)	THABDEC	916 215,30		916 215,30	100%				0,00	0,00	0,00	0,00
<b>Sous totaux du Programme 2015-2019</b>				<b>64 116 046,32</b>		<b>0,00</b>	<b>0,00</b>	<b>41 848,79</b>	<b>20 026 171,80</b>	<b>8 545 599,06</b>	<b>41 722 722,75</b>	<b>50 123 405,62</b>
<b>TOTAL</b>				<b>148 111 470,88</b>	<b>0,00</b>	<b>102 251,12</b>	<b>143 311,39</b>	<b>10 907 504,11</b>	<b>21 631 666,59</b>	<b>15 269 876,63</b>	<b>50 123 405,62</b>	<b>50 123 405,62</b>

Evolution de la répartition des créances restant dues sur cessions foncières entre fin 2017 et fin 2018 en fonction de l'année de signature des actes de cessions (en euros)









LENS	2511	REQRU	Abords du Louvre - Eis Zins	312 609,52	Soldée	312 609,52	Au final
LENS	2834	REQRU	Quartier de la gare, suite - Garage Lallain	295 270,05	Soldée	295 270,05	Au final
LENS	2961	REQRU	Quartier de la grande résidence, centre commercial	187 024,21	Soldée	187 024,21	Au final
LE QUESNOY	2814	REQRU	Site COFRADEC, suite mise en sécurité	604 877,00	Soldée	604 877,00	Au final
LILLE	2274	REQLS	Site rue d'Alger	182 330,01	Soldée	119 619,55	Au final
LILLE FIVES	3058	REQRU	Boris Vian	419 086,46	Soldée	419 086,46	Au final
LILLE	3057	REQRU	Fivès - Lys	617 073,66	Soldée	617 073,66	Au final
LILLE	3295	REQRU	Moulins Vanhoenacker	286 649,62	Soldée	286 649,62	Au final
LILLE	3154	REQLS	Site rue d'Alger	58858,37	Soldée	58858,37	Au final
LILLE	3874	REQRU	Wazemmes - Lafargue - 135 et 139 rue Lafargue	183 733,84	Soldée	183 733,84	Au final
LILLERS	2061	REQRU	Silo	123 868,52	Soldée	123 868,52	Au final
LILLERS	2141	REQRU	Scienc	261 661,59	Soldée	261 661,59	Au final
LOOS EN GHELLE	2000	REQTV	Traitement des zones - Terres 7A-74A	148 490,25	Soldée	148 490,25	Au final
LOURCHES	2874	REQRU	Rues Mirabeau et Danton	299 542,46	Soldée	299 542,46	Au final
LOUVROIL	3234	REQLS	Accroissement de l'ARLU, jardins bass	366 948,08	Soldée	366 948,08	Au final
LOUVROIL	3474	REQRU	Centre ville, suite, maisons du Pot d'Argent	61 424,26	Soldée	61 424,26	Au final
LOUVROIL	4434	REQRU	Centre ville, suite, maisons rue Jules Gallois	76 188,42	Soldée	76 188,42	Au final
MAISMIL LES RUITZ	3055	REQRU	Centre Bourg	124 700,94	Soldée	124 700,94	Au final
MARLES LES MINES	3094	REQRU	Rue Pasteur	360 337,77	Soldée	360 337,77	Au final
MARLY	3875	REQRU	La Rhonelle, centre ville, rue Adrien Weil, de la gare, et chemin d'auchoy	177 284,53	Soldée	177 284,53	Au final
MARQUETTE LES LILLE	2801	REQRU	Site Sonoco, mise en sécurité	916 387,78	Soldée	916 387,78	Au final
MAUBEUGE	2043	REQRU	Unéal	218 407,98	Soldée	218 407,98	Au final
MAZINGARBE	3010	REQTV	Faisceau du PPRU du site Grandi Paroisse, suite	208 000,00	Annulée	10 224,26	Délib
MERVILLE	1702	REQRU	Union Engrais Nord France production	12 301,16	Annulée	12 301,16	Annulée
MERVILLE	2241	REQRU	Union Engrais Nord France Suite	749 696,03	Soldée	749 696,03	Au final
MERVILLE	4474	REQRU	Route de la Gorgue	889 196,48	Soldée	889 196,48	Au final
MONCHY LE PREUX	5106	REQLS	Rue du Tilheu	88 181,72	Soldée	88 181,72	Au final
NOUVELLE EGLISE	5168	REQRU	Centre bourg	87 687,24	Soldée	87 687,24	Au final
NOVELLES SOUS LENS	1721	REQRU	Impasse fleurie	468 867,06	Soldée	468 867,06	Au final
NOVELLES SOUS LENS	3614	REQRU	Impasse fleurie - Renouvellement Urbain - 995 - 999 Rue Courtaigne	62 763,91	Soldée	62 763,91	Au final
OISY LE VERGER	2894	REQRU	Opération Libérée	142 168,44	Soldée	142 168,44	Au final
ORCHIES	3568	REQRU	Rue Léon Rudent	116 933,80	Soldée	116 933,80	Au final
ORCHIES	3774	REQRU	Rue du Grand Camp	178 484,39	Soldée	178 484,39	Au final
PRESEAU	2508	REQRU	Centre Bourg, propriété cheval	108 932,36	Soldée	108 932,36	Au final
PRESEAU	2441	REQLS	Arrière cour	6 000,25	Annulée	6 000,25	Annulée
QUIEVRECHAIN	1142	REQRU	Verrerie Blanc Misseron - 1ère phase	604 004,91	Soldée	604 004,91	Au final
ROUBAIX	2408	REQLS	Site Promousse - 98p rue d'Encheval - Terrain de l'ourpailliers	220 737,60	Soldée	220 737,60	Au final
ROUBAIX-WATTRELOS	1381	REQRU	La Lainière	3 718 228,69	Soldée	3 718 228,69	Au final
ROUBAIX-WATTRELOS	X	REQRU	La Lainière - Château d'eau et Bât stockage	992 000,00	Annulée	0,00	Annulée
ROUBAIX-WATTRELOS	3034	REQRU	La Lainière - Pennel & Filpo - Bassins et Château d'eau	4 265 888,01	Soldée	4 265 888,01	Au final
ROUBAIX-WATTRELOS	1543	REQRU	Terken	2 424 799,69	Soldée	2 424 799,69	Au final
ROUBAIX	1701	REQLS	Marché Faidat	76 057,54	Soldée	76 057,54	Au final
ROUBAIX	2064	REQLS	Fortin de la Gare - 100-0101 Rue Lantier	163 112,97	Soldée	163 112,97	Au final
ROUBAIX	3034	REQLS	Manœuvre de l'Esplanade	127 597,38	Soldée	127 597,38	Au final
ROUBAIX-CROIX	3054	REQLS	Clique Centre	266 478,65	Soldée	266 478,65	Au final
ROUBAIX	3074	REQLS	Trayala - Boulivier des Tilleries Lirés	294 464,53	Soldée	294 464,53	Au final
ROUBAIX TOURCOING	3134	REQRU	Usine à Gaz	4 318 479,74	Soldée	4 318 479,74	Au final
ROUBAIX	4014	REQRU	Site Nord Eclair	2 668 898,92	Soldée	2 668 898,92	en cours final
ROUBAIX	2491	REQLS	Arrière cour	99 273,19	Soldée	99 273,19	Au final
ROUBAIX	4054	REQLS	Réfectoire de la Mine, mise en sécurité	267 634,10	Soldée	267 634,10	Au final
SAINT AMAND	2681	REQRU	Quartier de la gare - Site Elphiberic	163 301,36	Soldée	163 301,36	Au final
SAINT LAURENT BLANGY	3574	REQRU	Val de Scarpe 2, suite, Sites Best, BMW	158 426,91	Soldée	158 426,91	Au final



Commune	Code	Statut	Description	Montant	Statut	Montant	Statut
DAUBRY	4874	TGRUDEC	Centre ville - Ancien marché couvert	0,00		1 500,00	au final
COLLERET	5210	TINDEEC	Friche centre bourg	66 013,00	Soluble	66 013,48	RAO
CONDE SUR ESCAUT	5142	THABDEC	Mairie Place Roméoult suite	556 980,02		363 585,49	RAO
CONDE SUR ESCAUT	4497	THABDEC	Quai du petit campain	511 045,00	Soluble	512 133,57	au final
CONDE SUR ESCAUT	5188	THABDEC	Quai du petit campain, ancienne brasserie	388 342,95		43 211,60	AVP
CONDELLE	5197	THABDEC	Place de la République	0,00		6 425,00	PAO
CORBEHEM	5162	TINDEEC	Port intérieur Osanna Site Phélines	1 037 920,00		836 665,91	PAO
COULOGNE	5262	THABDEC	Annexion église	0,00		3 050,00	RAO
CSYONGS	3994	TGRUPAT	Passage de l'abbaye - rue d'occulte	1 049 745,00		98 236,23	RAO
DENAIN	4236	THABDEC	Accompagnement du TOPAH RU - îlot Mouseron et Impasse Delantre	566 300,05	Soluble	566 300,05	Au final
DENAIN	4536	THABDEC	Accompagnement du TOPAH RU - îlot Englihen-Duybuth	230 534,00	Soluble	312 875,75	au final
DENAIN	5174	THABDEC	Place Caribilla	309 557,00		327 943,89	en cours final
DENAIN	4234	TGRUPAT	Forêt Matuidik	1 434 502,34		107 203,31	RAO
DENAIN DOUCHY LES MINES LOURCHES	5176	TINDEEC	Site Sami-Peters	456 477,02		456 482,15	Au final
DOURGES	5271	THABDEC	Rue Roger Schmitt	0,00	Soluble	3 319,00	
DOUVRIIN	5160	TINDEEC	Plantations	589 996,00		588 860,40	et: cours final
DUNKERQUE	5161	THABDEC	Statue sirocco avenue des bains	91 401,41		91 401,41	Au final
DUNKERQUE	5163	THABDEC	Quai des Américains suite Site Nicodrine	1 692 000,00		1 115 245,57	RAO
DUNKERQUE	4864	THABDEC	Quartier de la paix site FDRS	1 220 100,00		824 113,96	RAO
ESCAUDAIN	5200	TGRUDEC	Schneider	153 659,80		153 659,80	au final
ESCAUPONT	4778	THABDEC	Place Roger Stangro	186 859,55	Soluble	186 859,55	Au final
ESTREUX	5189	THABDEC	Centre bourg - Pont Jean Jaurès	0,00		9 980,00	
FAMPEUX	5181	THABDEC	Rue du centre village Moltex	37 810,40	Soluble	37 810,40	Au final
FELLERIES	4255	TINDEEC	Brasserie des 3 cantons	344 983,29	Soluble	344 983,29	Au final
FERRIERE LA GRANDE	1441	THABDEC	Les Tilleul - Mise en sécurité	31 254,58	Soluble	31 254,58	Au final
FERRIERE LA GRANDE	4614	TGRUDEC	Site Miroir (habitation)	1 056 635,32		1 056 635,31	au final
FERRIERE LA GRANDE	5249	THABDEC	Unité	1 500 000,00		23 192,08	Estim
FLERS EN ESCREBIEUX	5178	THABDEC	Accompagnement du TOPAH RU DO - 82 rue du marché	63 208,20	Soluble	63 208,20	Au final
FLERS EN ESCREBIEUX	5194	THABDEC	Accompagnement du TOPAH RU DO - 136 rue du Général Ledebac	31 138,20	Soluble	31 138,20	Au final
FONTAINE AU PIRE	5228	THABDEC	Ancienne surface communale	85 000,00		63 668,35	RAO
FOURMES	4257	THABDEC	Avenue Kennedy	209 420,95	Soluble	209 420,96	au final
FOURMIES	5219	TINDEEC	Requalification économique rue St Louis ancien carreau	365 030,00		267 160,04	RAO
FRESNES SUR ESCAUT	4155	THABDEC	Accompagnement de TOPAH RU communale site Jules Guesde	128 667,66	Soluble	128 667,66	Au final
FRESNES SUR ESCAUT	4154	THABDEC	Accompagnement de TOPAH RU communale site Plaque Barbuis	126 911,43	Soluble	126 911,43	Au final
FRESNES SUR ESCAUT	5143	THABDEC	PROFAD 9799 rue J. Jaurès et traversée rue du moulin	259 533,22	Soluble	259 533,22	au final
FRESNES SUR ESCAUT	4235	THABDEC	PROFAD îlots du rivage de l'ancien et ancien	70 673,74	Soluble	70 673,74	Au final
FRESNES SUR ESCAUT	5179	THABDEC	PROFAD îlots rue du village de l'escalier et Bancel - îlot Bancel	110 348,52	Soluble	110 348,52	au final
FRUGES	5193	TGRUDEC	Centre ville suite îlot d'habitations rue du Marechal Leclerc	356 967,74		244 161,78	RAO
GRAND FORT PHILIPPE	4975	THABDEC	Entreprise mécanique générale	188 654,15	Soluble	188 880,39	au final
GRAND FORT PHILIPPE	4976	THABDEC	Rue de gravelines et ancien mareyage	184 545,00		184 339,63	en cours final
HALLINES	5171	THABDEC	Château Dambrouck	0,00		10 395,43	
HAZEBROUCK	5144	TGRUDEC	Pôle Gare - 1ère phase	379 986,62		379 986,62	au final
HAUTMONT	4374	TGRUDEC	Bords de Sambre	871 668,00		871 668,89	au final
HAUTMONT	5138	TGRUDEC	entrée de ville 49 rue Marcel Aymée	221 174,60		165 010,66	RAO
HESDIN	5227	TGRUDEC	Hors les murs	100 000,00		3 079,50	Estim
HENIN-BEAUMONT	5145	THABDEC	Abords du site Sainte Henriette, îlot d'habitations	364 448,00		289 613,80	RAO
HOUPLINES	4714	THABDEC	Site Vandershooten	740 527,00		740 527,00	au final
HOUPLINES	5233	THABDEC	Site de l'octroi	0,00		24 422,40	
ISBERGUES	5158	TGRUDEC	Rue Roter Salengro	467 311,38		213 691,09	RAO
IZEL LES HAMEAUX	5196	THABDEC	La Canteraine	0,00		4 560,00	
LEUMONT	5154	TGRUDEC	Centre ville suite îlot des anges	191 478,69	Soluble	191 478,69	au final
LEUMONT	5177	THABDEC	Centre ville suite îlot d'habitations rue Despret	0,00		7 995,44	

Commune	Code	Code	Description	Statut	Montant	Montant
BEAUMONT	5200	THABDEC	Centre ville, suite, Elix Duflésez		675 545,00	3 585,26
LA SENTINELLE	5269	THABDEC	Frappé Ervatié		265 000,00	6 771,21
LAMBRES-LEZ-DONIAU	5231	THABDEC	Rue de Douai et Rue de la République		600 000,00	10 285,15
LE CATEAU CAMBRESIS	5217	THABDEC	Ancien commerce rue Charles Sirofoux	Solde	608 411,00	30 893,31
LENS	4384	THABDEC	Quartier Montifié		872 761,53	872 761,52
LENS	4857	TINDEEC	Les abords du Louvre-Lens, suite, îlot d'habitations rue P. Bert	Solde	171 884,00	171 884,18
LENS	4854	TINDEEC	Quartier de la Gare, immeuble rue des déportés		271 106,90	271 106,89
LENS	5084	THABDEC	Quartier Van Pelt, suite		2 128 508,00	379 804,84
LENS	5222	TINDEEC	Quartier de la gare, suite, îlot d'habitations à famille des rue Lailienne et Provost		238 806,00	9 104,57
LENS	5074	TINDEEC	Quartier de la grande résidence - îlot d'habitation rue de Londres		176 583,95	72 278,46
LIEVIN	4855	THABDEC	Rue du criveller de la Bierre	Solde	120 989,89	120 989,89
LIEVIN	5235	TINDEEC	Pôle de conservation du Louvre		204 455,18	204 455,18
LIEVIN	5236	THABDEC	Rue du Docteur Fiat		246 153,64	202 432,95
LILLE	3378	THABDEC	Rue Loubat Barrot	Solde	582 486,46	582 486,46
LILLE	3694	THABDEC	63 rue du bois d'Annapes et 69 rue de Mignatador	Solde	970 746,28	970 746,28
LILLE	3714	THABDEC	69 rue de la Justice et 17-29 rue Kuhlmann	Solde	1 583 889,57	1 583 889,57
LILLE	4414	THABDEC	Wazemmes - Ludovic, finalisation	Solde	388 414,86	388 414,86
LILLE	5211	THABDEC	163 rue Pierre Legendre	Solde	102 280,60	102 280,60
LILLE	5281	THABDEC	Quartier - HZP - 119 rue Charizy		2 528 249,00	26 457,54
LILLE	4935	THABDEC	PROAD - Quartier Sirofoux		2 100 000,00	119,00
LILLES	5194	TGRUDEC	Ecole Notre Dame		537 011,00	365 676,80
LOUVROIL	4574	THABDEC	Accompagnement de l'AMRU (M) d'habitations rue d'Aloumont, rue des fondements et rue des doubles	Solde	643 200,60	643 200,60
LOUVROIL	5173	THABDEC	Accompagnement de l'AMRU, Rue de l'Espérance		461 410,21	341 915,42
LOUVROIL MAUBEUGE	5196	THABDEC	Accompagnement de l'AMRU, îlot 21 Cimbis	Solde	196 604,66	196 604,66
LOUVROIL MAUBEUGE	5234	THABDEC	Accompagnement de l'AMRU, Parcelles 64 65 66	Solde	121 613,65	79 871,58
MAING	5185	THABDEC	Copie de terrain, rue Victor Hugo		261 675,99	261 675,99
MAROLLES	5159	TGRUDEC	Site Roulier		391 592,00	183 920,76
MARQUETTE-LES-LILLE	4259	THABDEC	Site Sorvob, finalisation	Solde	356 656,79	356 656,79
MASNIÈRE	5240	TGRUDEC	Les Vermines		1 220 453,00	32 221,54
MAUBEUGE	5242	TGRUDEC	Les Obélisques		0,00	24 629,98
MAUBEUGE	4894	THABDEC	Pont saint - Garage Citroën		874 060,00	525 281,62
MAUBEUGE	5284	TGRUDEC	Arrière de la Place Vitruvius - 57/63 rue du 14-Juillet		0,00	1 372,00
MAUBVAUX	5184	THABDEC	Carboneage		2 477 021,88	392 779,34
NIELLES-LES-ARDRES	5244	TINDEEC	Cerme boulg - 18 rue du village		50 000,00	23 430,16
ODOMEZ	5230	THABDEC	Site Saintrond		264 803,26	201 423,65
OIGNIES	5270	TINDEEC	Murien activités commerciales - 19 rue Ernest Renan		0,00	2 227,27
OSWAING	5212	TGRUDEC	Quartier de la Gare, site Arcelor		376 676,00	28 333,70
OUTREAU	4774	TINDEEC	Liane arboré, Résurgence 1	Solde	857 104,14	857 104,14
ORCHIES	5215	TGRUDEC	Centre ville, suite 30 rue Léon Rautert	Solde	419 251,24	419 251,24
PROUVY	4894	TINDEEC	Site Lapoda	Solde	30 706,11	30 706,11
QUEBRY-SUR-DEULE	5192	THABDEC	Rue Gardier, site Van Robbeys	Solde	299 547,88	299 547,88
QUESNOY-SUR-DEULE	5288	THABDEC	Angel Gardier, site Van Robbeys, Phase 3	Solde	222 625,32	222 625,99
QUEVRECHAIN	4834	TGRUDEC	Site Cronos Voy - mise en sécurité	Solde	1 818 080,00	18 141,50
QUEVRECHAIN	5251	TGRUDEC	Grande voie, suite		1 051 105,00	1 058 605,32
QUEVRECHAIN	5226	THABDEC	Cour Bourgoigne Énergie		590 000,00	19 950,75
QUEVRECHAIN	5225	THABDEC	Îlot Esquart		0,00	15 299,79
RACHE	5202	THABDEC	Château des Marquises		1 040 151,00	42 394,91
ROQUETOIRE	5156	TGRUDEC	Famme Mby		293 434,43	296 402,98
ROUBAIX	2275	TGRUDEC	Ecc Platt, Boulevard de Lyon, mise en sécurité	Solde	46 547,56	46 547,56
ROUBAIX	5151	THABDEC	GTI Sodifac		404 918,29	404 918,29
ROUBAIX	3974	TINDEEC	Site Sirofoux, démolition	Solde	1 390 350,00	53 964,30
					4 256 270,49	4 256 270,45
					977 687,06	977 687,06

ROUBAIX	4937	THABDEC	PMRDQD Quartier du Pillé		1 179 692,00	628 562,11	RAO
ROUBAIX	5199	THABDEC	PMRDQD Quartier du Pillé, ouvrage des escaliers de 16 Immeubles d'habitation	Sociale	112 864,47	112 864,47	Au final
ROUBAIX	5152	TGRUDEC	Carrosserie F.V.V. rue de Concarillon		593 938,00	26 131,76	AVP
ROUBAIX	5164	TINDEEC	La Lainière suite - Site Patrimoine Automobile		5667 394,07	1 569 026,76	RAO
ROUBAIX	5167	TINDEEC	Le Lambris, suite - Bâtiments flaire et chauffage		2 041 012,00	48 159,36	RAO
ROUBAIX	5214	TBIODEC	Hallier, Rénov. Bouillier, Mouvaux, Troucouler, Riobaux, Vahremes, Acquainne ligne ferroviaire		257 414,00	257 413,87	au final
ROUBAIX	4014	TINDEEC	Nord Eclair - Rubant Gaiardo - Phase 2		2 843 896,82	182 623,69	en cours final
ROUBAIX	5288	THABDEC	Résidence de la mine		0,00	7 343,60	
SAILLY SUR LAULYS	5239	TINDEEC	Site Sully-Vally		2 534 820,00	44 835,32	Estim
SAINTS DU NORD	5147	TINDEEC	Site Storta	Sociale	414 114,43	414 354,45	au final
SAINT-AMAND LES EAUX	5201	TGRUDEC	Quartier de la gare, lot 01/02/03/04 rue Bigrassois		569 953,70	245 416,97	RAO
SAINTE LAURENT BLANGY	4996	THABDEC	Parc urbain de la Bienville	Sociale	83 367,86	83 367,86	Au final
SAINTE LAURENT BLANGY	5243	THABDEC	Parc urbain du la Bienville secteurs 2-3-4		584 000,00	37 016,15	Estim
SAINTE LAURENT BLANGY	5186	TBIODEC	Maria Florin		0,00	26 256,78	
SAINTE LEONARDE	5245	THABDEC	10 Avenue du Eclair Croisé		62 146,64	42 026,49	RAO
SAINTE PITHON	5209	TGRUDEC	SITE SAUSA		0,00	71 827,80	
SAINTE MARTIN BOULOGNE	4775	THABDEC	Quartier Beaucapricienne sud	Bricole	349 065,14	349 065,14	au final
SAINTE NICOLAS LEZ ARRAS	5241	THABDEC	Transpot Mori		401 152,00	346 986,98	RAO
SAINTE OMER	5166	THABDEC	lot Barrage de France		391 772,51	319 137,96	RAO
SAINTE OMER	5170	THABDEC	Bona Sabie, multiples d'habitation, Le Maillefort		902 622,00	535 752,36	RAO
SAINTE VEMANT	5282	TINDEEC	Site Terluette		0,00	1 103,00	Estim
SALOME	5205	THABDEC	Friche Gaiardo	Sociale	61 428,18	61 428,17	au final
SECLIN	5114	THABDEC	Site Lihornille	Sociale	561 299,81	561 299,81	au final
SOEX	4995	TINDEEC	Faubourg de Cassel	Sociale	619 925,62	489 888,86	RAO
TEGHEM	5275	THABDEC	Rue neuve, suite		183 254,17	60 901,37	RAO
THEROUANNE	5190	TINDEEC	Ericha Lecloux et ses abords, lot habitations rue Saint Jean	Sociale	56 661,23	56 661,23	au final
THEROUANNE	5208	TINDEEC	Restructuration du groupe scolaire	Bricole	50 300,05	55 484,43	au final
THILLY LES MOELLANES	5193	THABDEC	Accueil centre équestre		232 761,88	232 761,88	Au final
TOURCOING	3194	THABDEC	CHUICH		0,00	7 637,47	
TOURCOING	4936	THABDEC	PMRDQD, Quartier Bayard		241 636,00	241 636,01	au final
TOURCOING	5094	THABDEC	Filippo		0,00	14 677,87	
TOURCOING	4514	TINDEEC	Desarmont		4 426 668,77	3 103 856,25	RAO
TOURCOING	5278	TBIODEC	association des citoyens de Halluin-Somain, Trépoign Halluins-Tourcoing		0,00	349 146,49	
TOURCOING	5232	THABDEC	Rue du bus		452 231,00	12 998,08	Estim
TOURCOING	5255	TINDEEC	Tissage Lepoivre		0,00	21 578,00	
VALENCIENNES	3876	THABDEC	Rue de Quersoy et rue des Béguinots finalisation	Sociale	916 215,30	916 215,30	Au final
VALENCIENNES	5167	TINDEEC	Faubourg de Paris rue René Mirand	Sociale	356 830,03	356 830,03	Au final
VALENCIENNES	5250	THABDEC	Immobilité Basirimpasse des Barreaux		0,00	1 715,00	
VENDRIE LE VEIL	4856	TBIOREN	Quartier d'habitat		273 214,75	168 818,81	RAO
VERCHAIN MAUGRE	5280	THABDEC	Centres bolivar Lumière, rue Neuve		0,00	2 774,80	
VEUX CONDE	5135	THABDEC	PMRDQD, lots Gaiardo, Dervaux et entrées Bellunez	Sociale	438 881,00	438 880,54	au final
VEUX CONDE	3562	TINDEEC	Forces et Entrepôts, suite	Sociale	995 577,98	1 034 806,32	au final
VEUX CONDE	5247	THABDEC	PMRDQD lots Gaiardo, Dervaux et entrées Bellunez, entrées Bellunez		182 144,00	105 731,50	RAO
VEUX CONDE	5246	THABDEC	PMRDQD lots Gaiardo, Dervaux et entrées Bellunez, Mappes LIDL		0,00	5 637,88	
VILLERS EN GAUCHIES	5191	TGRUDEC	Centre village		83 288,00	83 291,75	Au final
WATTIGNES	4777	THABDEC	Centre ville ancien	Sociale	225 326,78	225 326,78	Au final
WATTRELOS	4934	THABDEC	PMRDQD Quartier Crémier, rangées inférieure et Christ		323 487,24	257 766,37	RAO
WATTRELOS	5224	THABDEC	PMRDQD Quartier rue de l'Église Watteu et rue Calvermont		567 444,00	30 815,48	Estim
WATTRELOS	5165	TGRUDEC	Tissage Saint Leger, suite, lot 2	Sociale	118 773,21	118 773,21	au final
WATTRELOS SUR L'AA	5153	TGRUDEC	Centre bourg, ancienne minoterie, mise en sécurité		0,00	15 052,84	
					108 911 384,81	63 725 558,25	
Sous totaux de Programme 2015-2019							



AG2R LA MONDIALE

la solution retraite

FONDS COLLECTIF D'ETC  
RELEVÉ ANNUEL DE SITUATION 2018

Accusé de réception en préfecture  
059 38317015-20190308-20190308\_19001b-DE  
Recu le 13/03/2019

EP FONCIER NORD PAS DE CALAIS  
MADAME REVAUX JULIE  
594 AVENUE WILLY BRANDT  
CS 20003  
59777 EURALILLE

> CONTRAT

NUMERO DE CONTRAT	RL151371410
ENTREPRISE CONTRACTANTE	EP FONCIER NORD PAS DE CALAIS
CATEGORIE DE PERSONNEL	Ensemble du personnel
TYPE DE GESTION FINANCIERE	Fonds Euro Garanti
TAUX DE REMUNERATION BRUT	2.62 %

> SITUATION DU FONDS POUR LA PERIODE DU 01/01/2018 AU 31/12/2018

	DEBIT	CREDIT
<b>SOLDE AU 31/12/2017</b>		<b>320 641,02 EUR</b>
Somme des prestations prélevées dans l'exercice	29 459,21 EUR	
Intérêts crédités *		6 445,50 EUR
<b>SOLDE AU 31/12/2018</b>		<b>297 627,31 EUR</b>

(\*) : Compte tenu de la date de valeur de chaque opération indiquée au verso.

erensf00-3101-19V8.3-RL151371410

OPERATIONS EFFECTUEES SUR LA PERIODE DU 01/01/2018 AU 31/12/2018

NATURE D'OPERATION	DATE DE VALEUR	PRESTATIONS	DOTATIONS NETTES DE FRAIS
Indemnités de fin de carrière	04/05/2018	29 459,21 EUR	