

Séance du 16 mars 2018

Affaires générales

Le compte financier 2017 : approbation du compte et affectation du résultat

Délibération n°2018/004

Vu le code de l'urbanisme

Vu l'ordonnance n°2011-1068 du 8 septembre 2011 relative aux établissements publics fonciers, aux établissements publics d'aménagement de l'Etat et à l'Agence foncière et technique de la région parisienne ;

Vu le décret n°2011-1900 du 20 décembre 2011 relatif aux établissements publics fonciers, aux établissements publics d'aménagement de l'Etat et à l'Agence foncière et technique de la région parisienne ;

Vu le décret n°90-1154 du 19 décembre 1990 portant création de l'Etablissement Public Foncier Nord - Pas de Calais, modifié par les décrets n°2006-1131 du 8 septembre 2006, n°2009-1542 du 11 décembre 2009 et n°2014-1736 du 29 décembre 2014 ;

Vu l'arrêté du 09 décembre 2015 portant nomination de la directrice générale de l'Etablissement Public Foncier Nord - Pas de Calais ;

Vu le règlement intérieur institutionnel de l'Etablissement Public Foncier Nord - Pas de Calais approuvé par délibération n° 2018/002 du conseil d'administration du 9 février 2018 ;

Vu la délibération n°2016/138 approuvant le budget pour l'année 2017 ;

Vu les articles 202 et 201 du décret n°2012-1246 du 7 novembre 2012 relatif à la gestion budgétaire et comptable publique ;

**Le conseil d'administration de l'Etablissement Public Foncier Nord – Pas de Calais,
sur proposition du président,**

- **Arrête les éléments d'exécution budgétaire pour l'année 2017 suivants :**
 - 81,60 ETP et 78,30 ETPT
 - 83 803 124 ,05 € d'autorisations d'engagement
 - 77 647 794,24 € de crédits de paiement
 - 94 205 496,63 € de recettes
 - + 16 557 702,39 € de solde budgétaire


- **Arrête les éléments d'exécution comptable pour l'année 2017 suivants :**
 - + 18 355 695,52 € de variation de trésorerie
 - + 31 953 630,40 € de résultat patrimonial
 - 52 064 739,83 € de capacité d'autofinancement
 - + 52 348 857,42 € de variation de fonds de roulement

- **Décide d'affecter le résultat** à hauteur de 31 953 630,40 € en réserves.

Les tableaux des emplois, des autorisations budgétaires, de l'équilibre financier, le compte de résultat, le bilan et l'annexe sont joints à la présente délibération.

La directrice générale

Loranne BAILLY



**Le président
du conseil d'administration**

Salvatore CASTIGLIONE



Accusé de réception en préfecture
059-383330115-20180316-20180316_004-DE
Reçu le 19/03/2018



Compte financier 2017

La Directrice Générale
Loranne BAILLY

L'agent comptable
Dominique MALENGE

Etablissement Public Foncier
du Nord-Pas De Calais



SOMMAIRE

TABLEAUX SOUMIS AU VOTE :

- Autorisations d'emplois (Tableau 1)
- Autorisations budgétaires (Tableau 2)
- Equilibre financier (Tableau 4)
- Bilan
- Compte de résultat et situation patrimoniale (Tableau 6)
- Balance définitive des comptes du Grand livre

TABLEAUX POUR INFORMATION :

- Dépenses par destination (Tableau 3)
- Recettes par origine
- Opérations pour compte de tiers (Tableau 5)
- Plan de trésorerie (Tableau 7)
- Opérations sur recettes fléchées (Tableau 8)
- Opérations pluriannuelles par nature - exécution (Tableau 9)
- Synthèse budgétaire et comptable (Tableau 10)
- Compte de résultat détaillé

TABLEAU 1
Autorisations d'emplois

POUR VOTE DE L'ORGANE DÉLIBÉRANT

Tableau des autorisations d'emplois

	Effectif BI 2017 autorisé par le conseil d'administration	Effectif Exécuté 2017	Ecart BI-E	Unité
Autorisation d'emplois rémunérés par l'établissement	86,0	84,0	1,0	Physique
Autorisation d'emplois rémunérés par l'établissement	83,8	81,6	2,2	ETP
Autorisation d'emplois rémunérés par l'établissement	82,8	78,3	5,5	ETPT

POUR INFORMATION DE L'ORGANE DÉLIBÉRANT

Tableau détaillé des emplois

	PLAFOND ORGANISME																	
	Effectif BI 2017 autorisé par le conseil d'administration						Effectif Exécuté 2017						Ecart BI-E					
	Physique	ETP	ETPT	masse salariale	Physique	ETP	ETPT	masse salariale	Physique	ETP	ETPT	masse salariale	Physique	ETP	ETPT	masse salariale		
EMPLOIS RÉMUNÉRÉS PAR L'ÉTABLISSEMENT (1 + 2 + 3)	85	83,80	83,80	3 422 768	84	81,60	78,30	3 038 857,37	1	2,20	5,50	382 789	1	2,20	5,50	382 789		
1 - TITULAIRES ETAT et FONCTIONNAIRES DETACHES	3	3,00	3,00	280 351	3	3,00	3,00	278 420,88	0	0,00	0,00	111,11	0	0,00	0,00	111,11		
2 - NON TITULAIRES*	82	80,80	80,80	3 132 420	81	78,60	75,30	2 761 638,49	1	2,20	5,50	370 888	1	2,20	5,50	370 888		
* Non titulaires de droit privé	82	80,80	80,80	3 132 420	81	78,60	75,30	2 761 638,49	1	2,20	5,50	370 888	1	2,20	5,50	370 888		
&CDI	60	78,60	78,60	3 082 425	78	75,60	74,08	2 667 814,09	2	3,20	4,72	374 511	2	3,20	4,72	374 511		
&CDD	2	2,00	2,00	70 000	3	3,00	1,22	78 922,40	1	-1,00	0,78	-3 991,61	1	-1,00	0,78	-3 991,61		
3 - CONTRATS AIDES et STAGES	0	0,00	0,00	0	0	0,00	0,00	0,00	0	0,00	0,00	0	0	0,00	0,00	0		
EMPLOIS RÉMUNÉRÉS PAR D'AUTRES PERSONNES MORALES	0	0,00	0,00	0	0	0,00	0,00	0,00	0	0,00	0,00	0,00	0	0,00	0,00	0		

* Pour être comptabilisé au Budget, directeur, gestionnaire, directeur opérationnel et agent comptable sont intégrés dans cette rubrique

SOUS-VOTE DE L'ORGANE DÉLIBÉRANT

TABLEAU 2
Autorisations budgétaires

DEPENSES						RECETTES					
	Montants BI 2017		Montants Exécuté 2017		Ecart BI/E		Montants BI 2017	Montants Exécuté 2017	Ecart BI/E		
	AE	CP	AE	CP	AE	CP					
Personnel	5 810 847	5 810 847	5 083 224,26	5 081 359,86	727 623	729 490	93 800 193	83 994 696,89	44 405	Recettes générales	
dont contributions employeur au CAS Pension	27 484	27 484	27 569 09	27 569 09	75	75	*	0,00	0	Subvention pour charges de service public	
							88 000 000	70 532 510,00	2 582 510	Autres financements de l'Etat	
Fonctionnement	109 756 015	97 401 283	78 309 272,67	71 732 028,77	31 452 742	25 669 234	*	0,00	0	Autres financements publics (subventions Région = subventions Communes)	
							25 600 193	23 482 088,98	2 438 105	Recettes propres	
							374 109	210 897,74	153 211	Recettes "fléchées"	
Intervention							14 900	19 122,57	-4 223	Financements de l'Etat fléchés	
							359 209	191 775,17	167 434	Autres financements publics fléchés - PPIGE et subventions diverses	
Investissement	1 080 958	1 410 542	416 627,12	834 408,61	644 330	578 233	-	0,00	0	Recettes propres fléchées	
TOTAL DES DÉPENSES	116 627 820	104 622 792	83 803 124,05	77 647 794,24	32 824 698	28 974 967	94 274 302	94 206 496,63	68 606	TOTAL DES RECETTES	
AE (A) CP (B)										(C)	
SOLDE BUDGETAIRE (excédent) (D1 = C - B)							10 348 450	0,00	28 806 152	SOLDE BUDGETAIRE (déficit) (D2 = B - C)	

TABLEAU 4
Equilibre financier

POUR VOTE DE L'ORGANE DÉLIBÉRANT

BESOINS			
	Montants BI 2017	Montants Exécutés 2017	Ecart BI-E
Solde budgétaire (déficit) (D2)*	10 348 450	-	10 348 450
Remboursements d'emprunts (capital) ; Nouveaux prêts (capital) ; Dépôts et cautionnements (b1)	3 300 000	982 617,46	2 317 383
Opérations au nom et pour le compte de tiers (c1)**	7 788 703	4 962 221,70	2 826 481
Autres décaissements sur comptes de tiers (e1)	-	-	-
Sous-total des opérations ayant un impact négatif sur la trésorerie de l'organisme (1)=D2-(b1)+(c1)+(e1)	21 437 153	5 934 839,16	15 502 313
ABONDEMENT de la trésorerie (l) = (2) - (1)		18 345 665,62	18 355 696
dont Abondement de la trésorerie fléchée (a)***		196 432,90	185 833
dont Abondement de la trésorerie non fléchée (d)		18 552 628,32	18 552 628
TOTAL DES BESOINS (1) + (l)	21 437 153	24 290 534,68	- 2 853 382

FINANCEMENTS			
	Montants BI 2017	Montants Exécutés 2017	Ecart BI-E
Soilde budgétaire (excédent) (D1)*	-	16 557 702,39	- 16 557 702
Nouveaux emprunts (capital) ; Remboursements de prêts (capital) ; Dépôts et cautionnements (b2)	3 275 000	1 741 657,91	1 533 342
Opérations au nom et pour le compte de tiers (c2)**	11 424 950	6 210 830,28	5 214 120
Autres encaissements sur comptes de tiers (e2)	-	-219 655,90	219 656
Sous-total des opérations ayant un impact positif sur la trésorerie de l'organisme (2)=D1+(b2)+(c2)+(e2)	14 699 950	24 290 534,68	- 9 580 584
PRELEVEMENT de la trésorerie (l) = (1) - (2)	6 737 202	-	6 737 202
dont Prélèvement sur la trésorerie fléchée (a)***	14 094	-	14 094
dont Prélèvement sur la trésorerie non fléchée (d)	6 723 108	-	6 723 108
TOTAL DES FINANCEMENTS (2) + (l)	21 437 153	24 290 534,68	- 2 853 382

Opérations budgétaires

Opérations non budgétaires

La variation de trésorerie :

- se détermine par différence entre (1) et (2),
- se décompose en (a) et (d),
- s'explique par D, (b), (c), (e).

Décomposition de la variation de trésorerie (l ou ll) et (a)

(*) Montant issu du tableau "Autorisations budgétaires"
 (**) Montants issus du tableau "Opérations pour compte de tiers"
 (***) Montants issus du tableau "Opérations sur recettes fléchées"

Etablissement : ETABLISSEMENT PUBLIC FONCIER NORD PAS DE CALAIS

Bilan

ACTIF	Exercice 2017			Exercice 2016	PASSIF	Exercice 2017	Exercice 2016
	Brut	Amortissement dépréciation	Net	Net			
ACTIF IMMOBILISE					FONDS PROPRES		
Immobilisations incorporelles	6 609 251,28	4 125 226,17	2 484 025,11	2 827 597,77	Financements reçus		
Immobilisations corporelles					Financement de l'actif par l'état		
Terrains					Financement de l'actif par des tiers	10 000,00	
Constructions					Fonds propres des fondations		
Installations techniques, matériels et outillage					Ecarts de réévaluation		
Collections					Réserves	456 353 905,86	429 191 263,38
Biens historiques et culturels					Report à nouveau		
Autres immobilisations corporelles	1 634 037,16	833 661,78	800 375,38	952 397,60	Résultat de l'exercice (bénéfice ou perte)	31 953 630,40	27 162 642,48
Immobilisations mises en concession					Provisions réglementées		
Immobilisations corporelles en cours					TOTAL FONDS PROPRES	488 317 536,26	456 353 905,86
Avances et acomptes sur commandes					Provisions pour risques et charges		
Immobilisations grevées de droits					Provisions pour risques	10 985 549,98	11 089 730,20
Immobilisations corporelles (biens vivants)					Provisions pour charges		
Immobilisations financières	581 437,88		581 437,88	1 524 437,88	TOTAL PROVISIONS POUR RISQUES ET CHARGES	10 985 549,98	11 089 730,20
TOTAL ACTIF IMMOBILISE	8 824 726,32	4 958 887,95	3 865 838,37	5 304 433,25	ET CHARGES		
					DETTES FINANCIERES		
					Emprunts obligataires		
					Emprunts souscrits auprès des		
					Dettes financières et autres emprunts	535 449,37	514 496,92
					TOTAL DETTES FINANCIERES	535 449,37	514 496,92
ACTIF CIRCULANT					DETTES NON FINANCIERES		
Stocks	571 172 125,21	141 528 832,71	429 643 292,50	421 392 046,31	Dettes fournisseurs et comptes rattachés	6 438 891,64	5 705 067,40
Créances					Dettes fiscales et sociales	1 247 301,42	704 233,97
Créances sur des entités publiques (Etat, autres entités publiques), des organismes internationaux et la Commission européenne	1 291 878,58		1 291 878,58	2 270 306,92	Avances et acomptes reçus	7 195 189,94	7 290 212,65
Créances sur les clients et comptes rattachés	25 835 473,70		25 835 473,70	17 306 052,72	Dettes correspondant à des opérations pour compte de tiers (dispositifs d'intervention)		
Créances sur les redevables (produits de la fiscalité affectée)					Autres dettes non financières	1 221 824,99	822 281,45
Avances et acomptes versés sur commandes	116 023,28		116 023,28		Produits constatés d'avance	1 874 444,55	1 738 708,45
Créances correspondant à des opérations pour compte de tiers (dispositifs d'intervention)					TOTAL DETTES NON FINANCIERES	17 977 652,54	16 260 503,92
Créances sur les autres débiteurs	990 692,19		990 692,19	236 242,76			
Charges constatées d'avance	7 739,07		7 739,07		TRESORERIE		
TOTAL ACTIF CIRCULANT (HORS TRESORERIE)	599 413 932,03	141 528 832,71	457 885 099,32	441 204 648,71	Autres éléments de trésorerie passive		
TRESORERIE					TOTAL TRESORERIE		
Valeurs mobilières de placement					Comptes de régularisation		
Disponibilités	56 065 250,40		56 065 250,40	37 709 554,94	Ecarts de conversion actif		
Autres					TOTAL GENERAL	517 816 188,15	484 218 636,90
TOTAL TRESORERIE	56 065 250,40		56 065 250,40	37 709 554,94			
Comptes de régularisation							
Ecarts de conversion actif							
TOTAL GENERAL	664 303 908,81	146 487 720,66	517 816 188,15	484 218 636,90			

Etablissement : ETABLISSEMENT PUBLIC FONCIER NORD PAS DE CALAIS		Compte de résultat	
Exercice 2017		Exercice 2016	
CHARGES	CHARGES DE FONCTIONNEMENT	PRODUITS	PRODUITS DE FONCTIONNEMENT
Achats	68 654 003,11	90 126 997,72	
Consommation de marchandises et approvisionnements			
réalisation de travaux et consommation directe de services par l'organisme au titre de son activité			
ainsi que les charges liées à la variation des stocks	-25 521 307,83	-64 116 961,38	
Charges de personnel	3 065 899,04	2 908 981,24	
Salaires, traitements et rémunérations diverses			
Charges sociales	1 283 486,30	1 257 385,10	
Intéressement et participation	65 055,09	1 04 208,58	
Autres charges de personnel	1 99 843,79	1 88 241,72	
Autres charges de fonctionnement (dont pertes pour créances irrécouvrables)	12 220 604,69	7 032 334,33	
Dotations aux amortissements, dépréciations, provisions et valeurs nettes comptables des actifs cédés	31 901 099,70	42 490 884,20	
TOTAL CHARGES DE FONCTIONNEMENT	91 868 683,89	79 992 071,51	
Autres produits			
Transferts aux ménages			
Transferts aux entreprises			
Transferts aux collectivités territoriales			
Dispositif d'intervention pour compte propre			
Charges résultant de la mise en jeu de la garantie			
Organisme			
Dotations aux provisions et dépréciations			
TOTAL CHARGES D'INTERVENTION			
Engagements à réaliser sur fonds dédiés (Fondation)			
TOTAL CHARGES DE FONCTIONNEMENT ET D'INTERVENTION	91 868 683,89	79 992 071,51	
CHARGES FINANCIÈRES			
Charges d'intérêt			
Charges nettes sur cessions de valeurs mobilières			
placement			
Perles de change			
Autres charges financières			
Dotations aux amortissements, dépréciations et aux provisions financières			
TOTAL CHARGES FINANCIÈRES			
PRODUITS FINANCIERS			
Produits des participations et des prêts			
Produits nets sur cessions des immobilisations financières			
Intérêts sur créances non immobilisées			
Produits des valeurs mobilières de placement et de la trésorerie			
Produits nets sur cessions de valeurs mobilières de placement			
Gains de change			
Autres produits financiers			
Financières			
TOTAL PRODUITS FINANCIERS			
RESULTAT DE L'ACTIVITE (BENEFICE)	31 953 630,40	27 162 642,48	
Impôt sur les sociétés			
TOTAL CHARGES	123 822 314,29	107 154 713,99	
PRODUITS	123 804 292,47	107 142 074,28	
CHARGES	11 789 990,27	8 800 620,27	
Autres produits			
Reprises sur amortissements, dépréciations et provisions de fonctionnement			
Reprises du financement rattaché à un actif			
Report des ressources non utilisées des exercices antérieurs (Fondations)			
TOTAL PRODUITS DE FONCTIONNEMENT	123 804 292,47	107 142 074,28	
CHARGES DE FONCTIONNEMENT	5 938,52	2 813,10	
Autres produits de gestion			
Produits de cessions d'éléments d'actif			
CHARGES D'INTERVENTION	29 165 444,72	16 396 841,28	
Ventes de biens ou prestations de services			
PRODUITS	12 310 408,96	7 672 993,63	
Subventions pour charges de service public			
Subventions de fonctionnement en provenance de des autres entités publiques			
Subventions spécifiquement affectées au financement de certaines charges d'intervention en provenance de des autres entités publiques			
Dons et legs			
Produits de la fiscalité affectée			
CHARGES	74 268 806,00	74 268 806,00	
Autres charges de personnel			
Intéressement et participation			
Autres charges de fonctionnement (dont pertes pour créances irrécouvrables)			
Dotations aux amortissements, dépréciations, provisions et valeurs nettes comptables des actifs cédés			
TOTAL CHARGES DE FONCTIONNEMENT	91 868 683,89	79 992 071,51	
CHARGES D'INTERVENTION	2 813,10	16 396 841,28	
Dispositif d'intervention pour compte propre			
Transferts aux ménages			
Transferts aux entreprises			
Transferts aux collectivités territoriales			
Charges résultant de la mise en jeu de la garantie			
Organisme			
Dotations aux provisions et dépréciations			
TOTAL CHARGES D'INTERVENTION	11 789 990,27	8 800 620,27	
Engagements à réaliser sur fonds dédiés (Fondation)			
TOTAL CHARGES DE FONCTIONNEMENT ET D'INTERVENTION	91 868 683,89	79 992 071,51	
CHARGES FINANCIÈRES			
Charges d'intérêt			
Charges nettes sur cessions de valeurs mobilières			
placement			
Perles de change			
Autres charges financières			
Dotations aux amortissements, dépréciations et aux provisions financières			
TOTAL CHARGES FINANCIÈRES			
PRODUITS FINANCIERS			
Produits des participations et des prêts			
Produits nets sur cessions des immobilisations financières			
Intérêts sur créances non immobilisées			
Produits des valeurs mobilières de placement et de la trésorerie			
Produits nets sur cessions de valeurs mobilières de placement			
Gains de change			
Autres produits financiers			
Financières			
TOTAL PRODUITS FINANCIERS			
RESULTAT DE L'ACTIVITE (BENEFICE)	31 953 630,40	27 162 642,48	
Impôt sur les sociétés			
TOTAL CHARGES	123 822 314,29	107 154 713,99	

TABLEAU 6
Situation patrimoniale

POUR VOTE DE L'ORGANE DÉLIBÉRANT

Compte de résultat

	Montants BI 2017	Montants Exercice 2017	Montants BI 2017	Montants Exercice 2017	Ecart BI-E
CHARGES					
Personnel	5 910 847	5 009 579,98	904 397	14 900	14 900
dont charges de personnel contractuel*	27 484	24 915,34	2 571	88 020 000	2 572 510
Fonctionnement autre que les charges de personnel	98 245 908	88 992 173,81	11 303 104	13 146 970	836 561
dont fonctionnement autre que les variations de stock et les allocations sur amortissements et provisions	108 337 604	82 242 398,71	28 099 416	32 183 481	8 785 915
dont variations de stock	61 029 760	-27 281 106,10	33 748 654		
dont allocations sur amortissements et provisions	60 943 922	31 900 890,30	19 042 432		
TOTAL DES CHARGES (1)	104 198 216	91 888 683,89	12 287 531	113 385 360	10 468 964
Résultat provisionnel : bénéfice (2) = (2) - (1)	9 199 135	31 953 630,40	22 784 486		
TOTAL EQUILIBRE du compte de résultat provisionnel (1) + (2) = (2) + (3)	113 385 360	123 822 314,29	10 468 964		
* Il s'agit des sous-catégories de comptes présentant les contributeurs employés au CAS Prévention					
PRODUITS					
dividendes et plus-values	14 900				
Travaux effectués	88 020 000	70 532 510,00	2 572 510		
Autres subventions	13 146 970	12 310 408,86	836 561		
Autres produits	32 183 481	40 979 385,33	8 785 915		
TOTAL DES PRODUITS (2)	113 385 360	123 822 314,29	10 468 964		
Résultat provisionnel : perte (4) = (1) - (2)					
TOTAL EQUILIBRE du compte de résultat provisionnel (1) + (3) = (2) + (4)	113 385 360	123 822 314,29	10 468 964		

Calcul de la capacité d'autofinancement

	Montants BI 2017	Montants Exercice 2017	Ecart BI-E
Résultat de l'exercice (bénéfice (3) ou perte (-4))	9 199 135	31 953 630,40	22 754 486
* soldes des amortissements, applications et provisions	50 943 322	31 900 890,30	19 042 432
* reprises sur amortissements, dépréciations et provisions	12 112 081	-11 789 990,27	322 090
* valeur des créances des débiteurs directs, soldes		209 401	208
profits de cession d'éléments actifs			
quote-part des subventions d'investissement, nettes au résultat de l'exercice			
capacité d'autofinancement (CAF) ou insuffisance d'autofinancement (IAF)	48 030 317	52 064 739,83	4 034 363

Etat de l'évolution de la situation patrimoniale en droits constatés

	Montants BI 2017	Montants Exercice 2017	Ecart BI-E	RESSOURCES	Montants BI 2017	Montants Exercice 2017	Ecart BI-E
EMPLOIS				Capacité d'autofinancement	48 030 317	52 064 739,83	4 034 363
Insuffisance d'autofinancement				Fonctionnement du Trésorier			
	1 410 642	689 834,86	720 807	Fonctionnement de l'Etat par l'Etat			
Autofinancement	3 300 000	1 598 644,06	1 721 550	Fonctionnement de l'Etat par des tiers autres que l'Etat			
Remboursement des dettes financières	4 710 642	2 258 479,32	2 482 163	Autres ressources	3 275 000	2 532 690,51	10 000
TOTAL DES EMPLOIS (5)	46 594 735	52 348 887,42	5 754 123	Augmentation des dettes financières	61 306 317	64 607 396,74	3 301 080
Apport au fonds de roulement (7) = (5)-(6)				Prélèvement sur fonds de roulement (8) = (3)-(4)			

POUR INFORMATION DE L'ORGANE DÉLIBÉRANT

Variation et niveau du fonds de roulement, du besoin en fonds de roulement et de la trésorerie

	Montants BI 2017	Montants Exercice 2017	Ecart BI-E
Variation du FONDS DE ROULEMENT - APPORT (7) ou PRÉLÈVEMENT (8)	46 594 735	52 348 887,42	5 754 123
Variation du BESOIN en FONDS DE ROULEMENT (FONDS DE ROULEMENT - TRÉSORERIE)	63 331 937	33 993 161,90	19 338 775
Variation de la TRÉSORERIE - ABONDEMENT (9) ou PRÉLÈVEMENT (10)*	6 721 202	18 365 685,52	26 082 888
Niveau du FONDS DE ROULEMENT	629 430 385	637 501 529,95	8 071 145
Niveau du BESOIN EN FONDS DE ROULEMENT	600 089 026	561 436 279,48	18 652 747
Niveau de la TRÉSORERIE	29 341 359	56 065 250,46	26 723 891

* Montant issu du tableau "Equilibre financier"

Etablissement : ETABLISSEMENT PUBLIC FONCIER NORD PAS DE CALAIS

CADRE 1

Exercice : 2017

Balance définitive des comptes du Grand livre

N° compte	Compte	Débit		Crédit		Solde							
		BE	Opération ex	Total	BE	Opération ex	Total	Débit	Crédit				
1068	Réserves				429 191 263,38		27 162 642,48		456 353 905,86				
120	Résultat de l'exercice (solde créditeur)		234 441 607,47	234 441 607,47	27 162 642,48		239 232 595,39		266 395 237,87				31 953 630,40
1317	Financement de l'actif par des tiers autres organ						10 000,00		10 000,00				10 000,00
1511	Provisions pour litiges				36 985,60				36 985,60				36 985,60
1518	Autres provisions pr risques (travaux)		104 180,22	104 180,22	11 052 744,60				11 052 744,60				10 948 564,38
1655	Cautiionnements		14 094,46	14 094,46	514 496,92		35 046,91		549 543,83				535 449,37
Total classe:	I		234 559 882,15	234 559 882,15	467 958 132,98		266 440 284,78		734 398 417,76				499 838 535,61
203	Frais d'études, recherche et développement	4 888 800,90	1 297 041,78	6 185 842,68			2 862 396,00		2 862 396,00		3 323 446,68		
20531	Logiciels acquis ou sous-traités	1 750 120,36	41 697,23	1 791 817,59			48 783,18		48 783,18		1 743 034,41		
20532	Logiciels créés	1 476 540,76		1 476 540,76							1 476 540,76		
2181	Installations générales,agencements,aménagement	1 071 432,24		1 071 432,24							1 071 432,24		
21831	Matériel de bureau	61 251,76	723,23	61 974,99			723,23		723,23		61 251,76		
21832	Matériel informatique	227 232,81	29 344,99	256 577,80			33 878,96		33 878,96		222 698,84		
21833	Autre matériel de bureau	9 201,77	2 712,28	11 914,05			610,93		610,93		11 303,12		
2184	Mobilier	263 620,38	3 394,41	267 014,79			1 756,90		1 756,90		265 257,89		
2188	Matériels divers	2 093,31		2 093,31							2 093,31		
23251	Logiciels sous-traités		1 757,00	1 757,00							1 757,00		
23252	Logiciels créés	12 156,53	36 834,25	48 990,78			19 400,39		19 400,39		29 590,39		
2328	Autres Immobilisations incorporelles en cours	34 882,04		34 882,04							34 882,04		
2751	Dépôts de garantie	182,88		182,88							182,88		
2752	Consignations totales		1 311 000,00	2 765 805,00			2 367 000,00		2 367 000,00		398 805,00		
2753	Consignations partielles	57 750,00	235 950,00	293 700,00			116 250,00		116 250,00		177 450,00		
2754	Consignations expertises	11 700,00	7 600,00	19 300,00			14 300,00		14 300,00		5 000,00		
2803	Amortissement des études et recherches		2 198 630,02	2 198 630,02			502 806,86		3 893 882,74		1 695 252,72		
280531	Amt des logiciels acquis ou sous-traités		29 261,80	29 261,80			17 297,25		1 706 531,30		1 677 269,50		
280532	Amt des logiciels créés				254 592,89		498 111,06		752 703,95		752 703,95		
28181	Amortissement agencement des locaux				345 867,80		106 502,14		452 369,94		452 369,94		
281831	Amortissement matériel de dessin				45 523,28		7 011,18		52 534,46		52 534,46		
281832	Amortissement matériel informatique				164 944,57		28 139,45		193 084,02		177 445,56		
281833	Amortissement autre matériel de bureau		139,60	139,60			918,59		7 998,62		7 859,02		
28184	Amortissement mobilier				117 327,64		24 156,59		141 484,23		141 484,23		
28188	Amortissement matériel divers				1 691,35		277,22		1 968,57		1 968,57		
Total classe:	2	11 321 770,74	5 211 725,05	16 533 495,79	6 017 337,49		6 650 319,93		12 667 657,42		8 824 726,32		4 958 887,95
31111	Portage-Stocks de terrains (coût d'acquisition)	424 994 599,57	38 250 031,52	463 244 631,09			25 583 080,45		25 583 080,45		437 661 550,64		
31112	Portage-Stocks des frais d'acquisition	15 199 960,22	3 587 068,92	18 787 029,14			782 984,30		782 984,30		18 004 044,84		
31113	Portage-Frais de portage	8 488 759,38	42 567 282,45	51 056 041,83			2 036 820,95		2 036 820,95		49 019 220,88		
31114	Portage-Travaux (OT)	69 859 127,12	15 951 500,47	85 810 627,59			20 512 374,87		20 512 374,87		65 298 252,72		

Etablissement : ETABLISSEMENT PUBLIC FONCIER NORD PAS DE CALAIS

CADRE 1

Exercice : 2017

Balance définitive des comptes du Grand livre

N° compte	Compte Libellé	Débit			Crédit			Solde	
		BE	Opération ex	Total	BE	Opération ex	Total	Débit	Crédit
31115	Portage-Stocks des frais annexes	24 048 522,42		24 048 522,42		24 048 522,42			
31116	Stocks des frais d'intervention EPE	1 142 302,52		1 142 302,52		87 012,38		1 055 290,14	
31117	Stocks des frais d'actualisation	157 747,88		157 747,88		23 981,89		133 765,99	
391	Dépréciation des terrains stockés		11 727 704,87	11 727 704,87	122 498 972,80	30 757 564,78	153 256 537,58		141 528 832,71
Total classe:	3	543 891 019,11	112 083 588,23	655 974 607,34	122 498 972,80	103 832 342,04	226 331 314,84	571 172 125,21	141 528 832,71
40111	Fournisseurs-Achats de biens ou prestations de sc		2 201 641,62	2 201 641,62		2 201 641,62	2 201 641,62		
40112	Fournisseurs-Achats de terrains		74 393 787,54	74 393 849,25	242 707,37	74 719 664,18	74 962 371,55		568 522,30
4017	Fournisseurs-Retenues de garanties et oppositions		239 001,76	239 001,76	99 637,01	223 906,74	323 543,75		84 541,99
4041	Fournisseurs - Achats d'immobilisations		858 426,12	858 426,12		858 426,12	858 426,12		
4081	Fournisseurs - Achats de biens ou de prestations d		6 485 536,26	6 485 536,26	31 561,99	6 498 505,51	6 530 067,50		44 531,24
4082	Fournisseurs - Achats de terrains		34 476 746,91	34 476 764,00	5 174 970,14	35 042 369,96	40 217 340,10		5 740 576,10
4084	Fournisseurs d'immobilisations - Achats		740 609,61	740 609,61	156 269,69	585 059,93	741 329,62		720,01
4091	Fournisseurs - Avances versées sur commandes		116 023,28	116 023,28				116 023,28	
41111	Clients - Ventes de biens et prestations de scs	15 743 043,51	31 332 297,03	47 075 340,54		22 825 617,49	22 825 617,49	24 249 723,05	
41112	Clients - Ventes d'études		52 380,00	52 380,00		23 550,00	23 550,00	28 830,00	
41113	Clients locataires	189 582,78	1 778 394,07	1 967 976,85	6 179,97	1 750 129,68	1 756 309,65	211 667,20	
41118	Clients Travaux	1 349 291,96	889 584,39	2 238 876,35		1 004 696,35	1 004 696,35	1 234 180,00	
4117	Clients-Retenues de garantie	19 682,00	12 195,43	31 877,43		13 065,43	13 065,43	18 812,00	
4181	Clients - Factures à établir	22 901,89	128 101,62	151 003,51	12 269,45	46 472,61	58 742,06	92 261,45	
4191	Clients - Avances reçues (travaux)		428 345,94	428 345,94	5 489 912,66	70 350,79	5 560 263,45	134,74	5 131 917,51
421	Personnel - Rémunération		2 452 174,77	2 452 174,77		2 452 040,03	2 452 040,03		
425	Personnel-Avances et acomptes		2 166,00	2 166,00		2 166,00	2 166,00		
427	Personnel - Oppositions		620,63	620,63		620,63	620,63		
4282	Dettes provisionnées pour comptes à payer	280 654,61		280 654,61	280 654,61	306 596,28	587 250,89		306 596,28
4286	Personnel-Autres charges à payer	108 059,70		108 059,70	104 208,58	68 906,48	173 115,06		65 055,36
4287	Personnel - Produits à recevoir	32 037,90		32 037,90		12 890,22	12 890,22	19 147,68	
4311	Cotisation Patronale - Sécurité Sociale	924 050,43		924 050,43		924 050,43	924 050,43		
4312	Cotisation Ouvrière - Sécurité Sociale	209 379,99		209 379,99		209 379,99	209 379,99		
4313	Cotisation Sociale Générale - Sécurité Sociale	239 280,26		239 280,26		239 280,26	239 280,26		
4314	Contribution au remboursement de la dette sociale	15 951,93		15 951,93		15 951,93	15 951,93		
437	Tickets restaurants	135 000,00		135 000,00		140 058,00	140 058,00	45 153,00	
4371	Contribution exceptionnelle de solidarité - 1%	50 211,00		50 211,00		2 646,14	2 646,14		
43741	Cotisations de retraite complémentaire		206 985,82	206 985,82		206 985,82	206 985,82		
43742	IRCANTEC		2 401,28	2 401,28		2 401,28	2 401,28		
43743	Cotisations de retraite complémentaire-RAPP		31 377,00	31 377,00		31 377,00	31 377,00		
43744	Cotisations de retraite complémentaire-Pension civ		11 555,62	11 555,62		11 555,62	11 555,62		

Etablissement : ETABLISSEMENT PUBLIC FONCIER NORD PAS DE CALAIS

CADRE 1

Exercice : 2017

Balance définitive des comptes du Grand livre

N° compte	Compte	Débit		Crédit		Solde						
		BE	Opération ex	Total	BE	Opération ex	Total	Débit	Crédit			
43745				3 163,63		3 163,63						
4377	Coitations AGIRC		177 857,00	177 857,00		177 857,00						
4378	Assurance Chômage		15 911,00	15 911,00		15 911,00						
4382	Divers		136 669,86	136 669,86		136 669,86						137 913,34
4386	Charges sociales sur congés à payer		184 604,52	184 604,52		184 604,52						100 689,30
4387	Organismes Sociaux-Charges à payer	30,00	79 275,30	79 275,30		79 275,30						10 311,53
4411	Organismes sociaux - Produits à recevoir		12 000,00	12 000,00		12 000,00						53 527,67
4417	Etat et autres coll publiques-Subventions d'invest	41 527,67	784 074,23	784 074,23		784 074,23						37 627,32
4418	Etat et autres coll publiques-Subventions de fin	86 212,73	5 321,27	5 321,27		5 321,27						
4419	Subventions autres		11 694,20	11 694,20		11 694,20						
4421	Avances / subventions		697 861,50	697 861,50		697 861,50						
4451	TSE à recevoir		70 532 510,00	70 532 510,00		70 532 510,00						2 063 272,43
44551	TVA à décaisser		265 342,00	265 342,00		265 342,00						
44562	TVA déductible sur immobilisations		24 017,51	24 017,51		24 017,51						559 356,38
445661	TVA déductible sur autres biens et service		4 921 715,79	4 921 715,79		4 921 715,79						
44567	Crédit de TVA à reporter	461 478,93	3 119 478,33	3 119 478,33		3 119 478,33						
445713	TVA collectée 20%		2 973 627,83	2 973 627,83		2 973 627,83						23 544,49
445714	TVA collectée 5,5%		65 829,51	65 829,51		65 829,51						
445715	TVA collectée à 19,6%		537,08	537,08		537,08						1 035,06
445716	TVA collectée à 10%		485,00	485,00		485,00						
44583	Rembours de taxes sur le Chiffre d'affaires deman	961 530,40	2 975 415,56	3 936 945,96		3 936 945,96						723 756,70
44585	TVA à régulariser - retenue de garantie	16 606,17	248 044,85	264 651,02		264 651,02						13 838,30
44586	Taxes sur le Chiffre d'affaires sur factures non p	653 616,39	2 948 552,51	3 602 168,90		3 602 168,90						383 550,90
44587	TVA sur facturation à établir	2 210,40	9 888,37	12 098,77		12 098,77						
44711	Taxe sur les salaires		281 317,00	281 317,00		281 317,00						15 291,25
44718	Autres impôts, taxes et versements assimilés		2 090,97	2 090,97		2 090,97						31 182,00
4482	Charges fiscales sur congés à payer		34 847,55	34 847,55		34 847,55						39 758,68
4487	Etat et autres collectivités-PAR	49 337,48	1 485,86	50 823,34		50 823,34						4 258,96
4663	Autres optes créditeurs-Virements à réimputer		114 352,51	114 352,51		114 352,51						33 369,55
4664	Autres optes créditeurs-Excédit de vers à rembour		127,97	127,97		127,97						
4686	Charges à payer		130 341,21	130 341,21		130 341,21						13 782,63
4687	Produits à recevoir	3 987,75	774 378,53	778 366,28		778 366,28						
4711	Recettes à classer		14 195 872,48	14 195 872,48		14 195 872,48						1 088 776,20
4713	Recettes perçues avant émission de titres		21 939,18	21 939,18		21 939,18						95 420,28
472	Dépenses à classer et à régulariser		525 865,00	525 865,00		525 865,00						
4721	Dépenses payées avant ordonnancement	182 044,01	7 739,07	189 783,08		189 783,08						566 909,56
4722	Acquisitions par préemption (patent avant SF)		115 477,40	115 477,40		115 477,40						410 000,00
486	Charges constatées d'avance		7 739,07	7 739,07		7 739,07						7 739,07
487	Produits constatés d'avance	1 738 708,45	251 213,50	1 989 921,95		1 989 921,95						1 874 444,55

Etablissement : ETABLISSEMENT PUBLIC FONCIER NORD PAS DE CALAIS

CADRE 1

Exercice :

2017

Balance définitive des comptes du Grand livre

N° compte	Libellé	Débit			Crédit			Solde	
		BE	Opération ex	Total	BE	Opération ex	Total	Débit	Crédit
Total classe:	4	19 833 373,87	269 186 926,08	289 020 299,95	16 281 275,39	262 474 870,28	278 756 145,67	28 274 927,54	18 010 773,26
5112	Cheques à encaisser	8 649,90	167 345,25	175 995,15		171 263,38	171 263,38	4 731,77	
9151	Compte du Trésor		100 597 931,01	138 298 509,60		82 238 220,83	82 238 220,83	56 060 288,77	
531	Caisse	326,45	144,00	470,45		240,53	240,53	229,92	
Total classe:	5	37 709 554,94	100 765 420,26	138 474 975,20		82 409 724,74	82 409 724,74	56 065 250,46	
601111	Adats de terrains bâtis		65 892 098,43	65 892 098,43		65 892 098,43	65 892 098,43		
601112	Frais d'acquisition		4 963 477,73	4 963 477,73		4 963 477,73	4 963 477,73		
601113	Frais d'études		3 431 858,81	3 431 858,81		3 431 858,81	3 431 858,81		
601114	Travaux sur acquisitions		29 012 200,51	29 012 200,51		29 012 200,51	29 012 200,51		
601151	Taxes foncières		5 813 531,25	5 813 531,25		5 813 531,25	5 813 531,25		
601152	Autres frais annexes		3 462 693,49	3 462 693,49		3 462 693,49	3 462 693,49		
601119	Produits en atténuation de charges		1 447 888,13	1 447 888,13		1 447 888,13	1 447 888,13		
60311	Variation de stock - Terrain (et d'acquisition)		38 248 577,85	38 248 577,85		38 248 577,85	38 248 577,85		
60312	Variation de stock - Frais d'acquisition		3 587 068,92	3 587 068,92		3 587 068,92	3 587 068,92		
60313	Variation de stock - Frais de portage		10 888 811,83	10 888 811,83		10 888 811,83	10 888 811,83		
60314	Variation de stock-Travaux (OT)		15 951 500,47	15 951 500,47		15 951 500,47	15 951 500,47		
60316	Variation de stock-Rémunération EPP		87 012,38	87 012,38		87 012,38	87 012,38		
60317	Variation de stock-Actualisation		23 981,89	23 981,89		23 981,89	23 981,89		
60612	Carburants et lubrifiants		49 419,29	49 419,29		49 419,29	49 419,29		
6063	Fournitures d'entretien et de petit équipement		1 452,38	1 452,38		1 452,38	1 452,38		
60641	Papier		6 327,81	6 327,81		6 327,81	6 327,81		
60642	Petites fournitures		8 042,61	8 042,61		8 042,61	8 042,61		
6065	Loges, vêtements de travail		2 498,02	2 498,02		2 498,02	2 498,02		
6068	Autres matières et fournitures non stockées		33 005,73	33 005,73		33 005,73	33 005,73		
6132	Locations immobilières		489 244,78	489 244,78		489 244,78	489 244,78		
61352	Location de la machine à affranchir		698,72	698,72		698,72	698,72		
61353	Location installation téléphonique		3 080,65	3 080,65		3 080,65	3 080,65		
61354	Location fontaines à eau		2 238,56	2 238,56		2 238,56	2 238,56		
61356	Location véhicules		146 520,83	146 520,83		146 520,83	146 520,83		
61358	Autres locations mobilières		2 816,70	2 816,70		2 816,70	2 816,70		
614	Charges locatives et de copropriété		202 468,27	202 468,27		202 468,27	202 468,27		
61521	Travaux d'entretien et réparation des locaux		17 796,14	17 796,14		17 796,14	17 796,14		
61551	Travaux d'entretien et réparation des voitures		25 460,08	25 460,08		25 460,08	25 460,08		
61558	Autres travaux d'entretien et réparation		99,00	99,00		99,00	99,00		
61561	Maintenance logiciel de comptabilité		24 206,31	24 206,31		24 206,31	24 206,31		
61562	Maintenance installation informatique		75 318,54	75 318,54		75 318,54	75 318,54		
61563	Maintenance logiciel pointeuse		1 688,12	1 688,12		1 688,12	1 688,12		

Exercice : 2017

Etablissement : ETABLISSEMENT PUBLIC FONCIER NORD PAS DE CALAIS

CADRE 1

Balance définitive des comptes du Grand livre

N° compte	Compte	Libellé	Débit		Crédit		Solde			
			BE	Opération ex	Total	BE	Opération ex	Total	Débit	Crédit
61565		Maintenance photocopieur		33 573,40	33 573,40			33 573,40		
61566		Maintenance PPIGE		1 411,20	1 411,20			1 411,20		
61567		Maintenance Site Internet EPF		2 120,00	2 120,00			2 120,00		
61568		Maintenance téléphonique		9 988,22	9 988,22			9 988,22		
6161		Assurance Resp civile Locaux, informatique		13 331,72	13 331,72			13 331,72		
6163		Assurances voitures		16 220,03	16 220,03			16 220,03		
6167		Assurance Dommages aux biens		659 474,91	659 474,91			659 474,91		
617		Etudes et recherches		674 962,16	674 962,16			674 962,16		
6181		Documentation générale		7 706,87	7 706,87			7 706,87		
6182		Documentation technique		17 028,63	17 028,63			17 028,63		
6185		Frais de colloques, séminaires et conférences		1 281,92	1 281,92			1 281,92		
6211		Personnel intermédiaire		67 066,19	67 066,19			67 066,19		
6214		Personnel mis à disposition		380,00	380,00			380,00		
6226		Honoraires		39 579,90	39 579,90			39 579,90		
6231		Annonces et insertions		17 780,12	17 780,12			17 780,12		
6233		Foires et expositions		2 573,00	2 573,00			2 573,00		
6234		Cadeaux		2 783,73	2 783,73			2 783,73		
6236		Catalogues et imprimés		10 347,85	10 347,85			10 347,85		
6238		Publicité-Divers		73,00	73,00			73,00		
6247		Transports collectifs du personnel		1 993,87	1 993,87			1 993,87		
6251		Voyages et déplacement du personnel		24 246,88	24 246,88			24 246,88		
6254		Frais d'inscription à un colloque...		1 009,03	1 009,03			1 009,03		
6255		Frais de déménagement		251,00	251,00			251,00		
6256		Missions		2 206,76	2 206,76			2 206,76		
6257		Réceptions		7 229,19	7 229,19			7 229,19		
6261		Poste (Machine à affranchir, timbres)		29 540,12	29 540,12			29 540,12		
6262		Télécommunications (Téléphone, Fax)		52 473,98	52 473,98			52 473,98		
6283		Formation continue du personnel de l'établissement		10 847,52	10 847,52			10 847,52		
6284		Frais de recrutement du personnel		20 000,64	20 000,64			20 000,64		
6286		Prestation extérieure de nettoyage		38 808,34	38 808,34			38 808,34		
6288		Autres prestations extérieures diverses		74 601,78	74 601,78			74 601,78		
6311		Taxe sur les salaires		315 720,31	315 720,31			315 720,31		
6333		Participation des employeurs à la FPC		147 140,52	147 140,52			147 140,52		
6334		Participation effort construction		41 256,61	41 256,61			41 256,61		
6335		Versements libératoires		61 073,00	61 073,00			61 073,00		
6354		Droits d'enregistrement et de timbre		439,52	439,52			439,52		
6378		Taxes Diverses		24 171,73	24 171,73			24 171,73		
6411		Rémunération du Personnel		3 058 966,64	3 058 966,64			3 058 966,64		

Etablissement : ETABLISSEMENT PUBLIC FONCIER NORD PAS DE CALAIS

CADRE 1

Exercice : 2017

Balance définitive des comptes du Grand livre

N° compte	Compte	Libellé	Débit		Crédit		Solde	
			BE	Opération ex	BE	Opération ex	Débit	Crédit
6412		Comptés payés		306 596,28		306 596,28		
6414		Indemnités et avantages divers		54 424,80		54 424,80		
6415		Supplément familial		77 730,91		77 730,91		
6451		Cotisations à l'URSSAF		1 020 078,30		1 020 078,30		
6452		Cotisations aux mutuelles		95 110,43		95 110,43		
645311		Pensions civiles		27 559,09		27 559,09		
645351		RAFP		1 207,16		1 207,16		
645352		IRCANTEC		137 431,81		137 431,81		
645353		Cotisations ARRCO (non cadres)		7 194,08		7 194,08		
645354		Cotisations AGIRC (Cadres)		6 370,68		6 370,68		
6454		Cotisations à Pôle Emploi		121 997,89		121 997,89		
6457		CNRACL		25 564,69		25 564,69		
6471		Rembt des frais de transport domicile/travail		16 239,81		16 239,81		
6472		Comité d'entreprise		25 375,92		25 375,92		
6475		Médecine du travail		11 414,50		11 414,50		
6476		Abonnement sur placement PEE/PERCO		24 314,35		24 314,35		
6477		Avantages divers - chèques déjeuner Part Patronale		89 830,34		89 830,34		
6481		Prévoyance		48 030,81		48 030,81		
6482		Intéressement		169 263,67		169 263,67		
6511		Redevances pour concessions, brevets, licences, ma		8 433,60		8 433,60		
6516		Droits d'auteurs et de reproduction		784,30		784,30		
652		Contrôle financier		1 167,90		1 167,90		
656		Valeur comptable des éléments d'actifs cédés		209,40		209,40		
657		Charges spécifiques		11 822 656,06		11 822 656,06		
65811		Pénalités sur contrats ou conventions		329,33		329,33		
65812		Pénalités, amendes fiscales ou pénales		450,52		450,52		
6583		Charges de gestion provenant de l'annulation de ti		1 100,00		1 100,00		
67183		Charges exceptionnelles		1 100,52		1 100,52		
68111		Dotations aux amis des immobilitations incorporéll		1 018 215,17		1 018 215,17		
68112		Dotations aux amis des immobilitations corr.		167 005,17		167 005,17		
6815		Dotations aux prov. pr dép. des stocks et en-cours		41 894,82		41 894,82		
68173		Dotations aux prov. pr dép. des stocks et en-cours		30 757 564,78		30 757 564,78		
Total classe:	6			235 479 391,61		235 479 391,61		
7012		Vente de terrains-Acquisitions		11 109,45		11 109,45		
70121		Vente de terrains-Acquisitions		25 562 904,73		25 562 904,73		
70122		Vente de terrains-Frais acquisitions		781 700,60		781 700,60		
70123		Vente de terrains-Frais de portage		2 028 358,77		2 028 358,77		

Exercice : 2017

Etablissement : ETABLISSEMENT PUBLIC FONCIER NORD PAS DE CALAIS

CADRE 1

Balance définitive des comptes du Grand livre

N° compte	Compte	Débit		Crédit		Solde			
		BE	Opération ex	Total	BE	Opération ex	Total	Débit	Crédit
70124	Vente de terrains-Travaux		361 851,04	361 851,04		361 851,04			
70125	Vente de terrains-RC forfaitisés		167 779,99	167 779,99		167 779,99			
705	Etudes		140 176,81	140 176,81		140 176,81			
7061	Produits d'actualisation foncière		23 981,74	23 981,74		23 981,74			
7062	Produits d'ingénierie foncière		82 298,92	82 298,92		82 298,92			
7088	Autres produits d'activités annexes		419 950,00	419 950,00		419 950,00			
73	Taxe Spéciale d'Equipement		70 532 510,00	70 532 510,00		70 532 510,00			
741	Subvention de fonctionnement-Etat		10 726,57	10 726,57		10 726,57			
7444	Communes et groupements de communes		417 040,10	417 040,10		417 040,10			
7446	Union européenne		70 712,80	70 712,80		70 712,80			
74481	Participation EPF sur le foncier		54 614,06	54 614,06		54 614,06			
74482	Participation EPF sur les travaux		11 768 042,00	11 768 042,00		11 768 042,00			
7583	Produits de gestion provenant de l'annulation de d		1 007,00	1 007,00		1 007,00			
7588	Autres produits divers		4 931,52	4 931,52		4 931,52			
768	Autres produits financiers		18 021,82	18 021,82		18 021,82			
7815	Reprise sur provisions pour risques et charges fin		62 285,40	62 285,40		62 285,40			
78173	Reprise sur provision pr dépréciation de stocks		11 727 704,87	11 727 704,87		11 727 704,87			
Total classe:	7		124 247 708,19	124 247 708,19		124 247 708,19			
890	Bilan d'ouverture	612 755 718,66		612 755 718,66	612 755 718,66		612 755 718,66		
Total classe:	8	612 755 718,66		612 755 718,66	612 755 718,66		612 755 718,66		
Total général		1 225 511 437,32	1 081 534 641,57	2 307 046 078,89	1 225 511 437,32	1 081 534 641,57	2 307 046 078,89	664 337 029,53	664 337 029,53

Etablissement : ETABLISSEMENT PUBLIC FONCIER NORD PAS DE CALAIS

CADRE 1

Exercice : 2017

Balance définitive des comptes du Grand livre - Récapitulatif

N° compte	Libellé	BE	Débit		Crédit		Solde		
			Opération ex	Total	Opération ex	Total	Débit	Crédit	
Total classe: 1			234 539 882,15	234 539 882,15	467 958 132,98	266 440 284,78	734 398 417,76	8 824 726,32	499 838 535,61
Total classe: 2		11 321 770,74	5 211 725,05	16 533 495,79	6 017 337,49	6 650 319,93	12 667 657,42	8 824 726,32	4 958 887,95
Total classe: 3		543 891 019,11	112 083 588,23	655 974 607,34	122 498 972,80	103 832 342,04	226 331 314,84	571 172 125,21	141 528 832,71
Total classe: 4		19 833 373,87	269 186 926,08	289 020 299,95	16 281 275,39	262 474 870,28	278 756 145,67	28 274 927,54	18 010 773,26
Total classe: 5		37 709 554,94	100 765 420,26	138 474 975,20		82 409 724,74	82 409 724,74	56 065 250,46	
Total classe: 6			235 479 391,61	235 479 391,61		235 479 391,61	235 479 391,61		
Total classe: 7			124 247 708,19	124 247 708,19		124 247 708,19	124 247 708,19		
Total classe: 8		612 755 718,66		612 755 718,66	612 755 718,66		612 755 718,66		
Total général		1 225 511 437,32	1 081 534 641,57	2 307 046 078,89	1 225 511 437,32	1 081 534 641,57	2 307 046 078,89	664 337 029,53	664 337 029,53

TABLEAU 3 - BUDGET
Dépenses par destination - Recettes par origine

POUR INFORMATION DE L'ORGANE DELIBERANT

Tableau des dépenses par destination (obligatoire)

Les axes de destination, décidés en commun accord avec les tutelles, sont propres à l'organisme

1 Missions (PPI 2015-2019 - 3 axes et 2 fonds)	2 Activités	DEPENSES BUDGET INITIAL 2017											
		Personnels			Fonctionnement			Investissement			Total		
		AE	CP	AE = CP	AE	CP	AE	CP	AE	CP	AE (A)	CP (B)	
Axe 1 Foncier de l'habitat et du logement social	Acquisition	ND	18 000 000	ND	18 000 000	ND	18 000 000	ND	18 000 000	18 000 000	18 000 000	63 000 000	63 000 000
	Gestion du patrimoine	ND	500 000	ND	500 000	ND	500 000	ND	500 000	500 000	500 000	10 000 000	10 000 000
	Travaux	ND	12 751 234	ND	8 929 700	ND	8 929 700	ND	8 929 700	12 751 234	8 929 700	34 882 000	22 015 358
	Etudes	ND	168 072	ND	168 072	ND	168 072	ND	168 072	168 072	168 072	500 000	500 000
Axe 2 Foncier et immobilier industriel et de services, les grands projets régionaux	Acquisition	ND	10 000 000	ND	10 000 000	ND	10 000 000	ND	10 000 000	10 000 000	10 000 000	1 500 000	1 500 000
	Gestion du patrimoine	ND	1 500 000	ND	1 500 000	ND	1 500 000	ND	1 500 000	1 500 000	1 500 000	5 462 773	5 462 773
	Travaux	ND	8 041 416	ND	5 462 773	ND	5 462 773	ND	5 462 773	8 041 416	5 462 773	83 373	83 373
	Etudes	ND	93 373	ND	93 373	ND	93 373	ND	93 373	93 373	93 373	4 000 000	4 000 000
Axe 3 Foncier de la biodiversité et des risques	Acquisition	ND	4 000 000	ND	4 000 000	ND	4 000 000	ND	4 000 000	4 000 000	4 000 000	100 000	100 000
	Gestion du patrimoine	ND	100 000	ND	100 000	ND	100 000	ND	100 000	100 000	100 000	542 606	482 000
	Travaux	ND	542 606	ND	482 000	ND	482 000	ND	482 000	542 606	482 000	37 349	37 349
	Etudes	ND	37 349	ND	37 349	ND	37 349	ND	37 349	37 349	37 349	16 000 000	16 000 000
Fonds pour la constitution du logement du renouvellement urbain	Acquisition	ND	16 000 000	ND	16 000 000	ND	16 000 000	ND	16 000 000	16 000 000	16 000 000	300 000	300 000
	Gestion du patrimoine	ND	300 000	ND	300 000	ND	300 000	ND	300 000	300 000	300 000	6 801 944	3 659 202
	Travaux	ND	6 901 944	ND	3 559 202	ND	3 559 202	ND	3 559 202	6 901 944	3 559 202	128 506	128 506
	Etudes	ND	128 506	ND	128 506	ND	128 506	ND	128 506	128 506	128 506	0	0
Fonds d'interventions exceptionnelles sur l'immobilier d'entreprise	Acquisition	ND	0	ND	0	ND	0	ND	0	0	0	0	0
	Gestion du patrimoine	ND	0	ND	0	ND	0	ND	0	0	0	0	0
	Travaux	ND	0	ND	0	ND	0	ND	0	0	0	0	0
	Etudes	ND	0	ND	0	ND	0	ND	0	0	0	0	0
PPI antérieurs	Acquisition	ND	15 000 000	ND	15 000 000	ND	15 000 000	ND	15 000 000	15 000 000	15 000 000	7 600 000	7 600 000
	Gestion du patrimoine	ND	7 600 000	ND	7 600 000	ND	7 600 000	ND	7 600 000	7 600 000	7 600 000	6 644 800	3 581 683
	Travaux	ND	6 644 800	ND	3 581 683	ND	3 581 683	ND	3 581 683	6 644 800	3 581 683	74 699	74 699
	Etudes	ND	74 699	ND	74 699	ND	74 699	ND	74 699	74 699	74 699	840 638	1 001 906
Plate-forme publique de l'information géographique	PPIGE	147 307	147 307	147 307	83 952	83 952	420 863	770 847	770 847	840 638	1 001 906	7 605 181	8 105 488
	Protège et soutien aux actions de l'EPF	5 663 540	5 663 540	5 663 540	1 801 653	1 801 653	638 965	638 965	638 965	7 605 181	8 105 488	1 060 868	1 410 842
TOTAL		6 810 847	6 810 847	6 810 847	108 759 015	87 401 263	1 060 868	1 410 842	1 410 842	118 927 820	104 822 752	SOLDE BUDGETAIRE (excédent) D1 = C - B	0

Pour information

Totaux par sous-destination commune

	AE (A)	CP (B)
Acquisition	63 000 000	63 000 000
Gestion du patrimoine	10 000 000	10 000 000
Travaux	34 882 000	22 015 358
Etudes	500 000	500 000

Accusé de réception en préfecture
059-338330115-20180316-20180316_004-DE
Reg. 993/2018

Repartition des PPI antérieurs par axe d'intervention

	AE (A)	CP (B)
Logement social	11 863 710	9 247 236
Renouvellement urbain	14 625 564	13 624 410
Multiples axes : industriels, grands projets économiques	1 106 858	1 206 642
Foncier des ressources naturelles	1 703 366	1 664 000

Tableau des recettes par origine (facultatif)
Les axes d'origine, décidés en commun accord avec les tutelles, sont propres à l'organisme.

Origines	RECETTES BUDGET INITIAL 2017					RECETTES BUDGET INITIAL 2017			Total (C)
	Recettes globales			Recettes fiscales		Recettes fiscales			
	Subvention pour charges de service public	Autres financements de l'Etat	Fiscalité affectée	Autres financements publics	Recettes propres	Financements de l'Etat fiscaux	Autres financements publics fiscaux	Recettes propres fiscales	
Axe 1 Foncier de l'habitat et du logement social	0	0	0	0	333 333	0	0	0	333 333
Axe 2 Foncier et immobilier industriel et de services, les grands projets régionaux	0	0	0	0	2 014 205	0	0	0	2 014 205
Axe 3 Foncier de la biodiversité et des risques	0	0	0	0	77 696	14 600	30 000	0	122 696
Fonds pour la constitution du plement du renouvellement urbain	0	0	0	0	173 136	0	0	0	173 136
Fonds d'interventions exceptionnelles sur l'immobilier d'entreprise	0	0	0	0	0	0	0	0	0
PII antérieur	0	0	0	0	23 244 832	0	0	0	23 244 832
Plate-forme publique de l'intervention géographique	0	0	0	0	0	0	329 209	0	329 209
Pilotage et soutien aux actions de l'EPF	0	0	66 000 000	0	60 000	0	0	0	66 060 000
TOTAL	0	0	66 000 000	0	25 600 131	14 600	169 209	0	64 274 302

SOLDE BUDGETAIRE (différence) D2 = B - C

10 340 490

TABLEAU 3 - EXECUTION
Dépenses par destination - Recettes par origine

POUR INFORMATION DE L'ORGANE DELIBERANT

Tableau des dépenses par destination (obligatoire)
Les axes de destination, décidés en commun accord avec les tutelles, sont propres à l'organisme

1 Missions (PPI 2015-2019 - 3 axes et 2 fonds)	2 Activités	DEPENSES EXECUTEE 2017										
		Personnel		Fonctionnement				Investissement				Total
		AE = CP	AE	CP	AE	CP	AE	CP	AE	CP		
Axe 1 Foncier de l'habitat et du logement social	Acquisition	ND	17 845 635,71	18 917 949,05	ND	ND	ND	18 917 949,05	17 845 635,71	ND	ND	18 917 949,05
	Gestion du patrimoine	ND	2 148 398,98	1 986 972,88	ND	ND	ND	1 986 972,88	2 148 398,98	ND	ND	1 986 972,88
	Travaux	ND	9 338 885,11	8 840 287,08	ND	ND	ND	8 840 287,08	9 338 885,11	ND	ND	8 840 287,08
	Etudes	ND	48 340,00	1 790,00	ND	ND	ND	1 790,00	48 340,00	ND	ND	1 790,00
Axe 2 Foncier et immobilier industriel et de services, les grands projets régionaux	Acquisition	ND	5 512 428,54	4 852 512,87	ND	ND	ND	4 852 512,87	5 512 428,54	ND	ND	4 852 512,87
	Gestion du patrimoine	ND	4 195 375,50	4 407 865,48	ND	ND	ND	4 407 865,48	4 195 375,50	ND	ND	4 407 865,48
	Travaux	ND	3 188 361,12	3 882 830,88	ND	ND	ND	3 882 830,88	3 188 361,12	ND	ND	3 882 830,88
	Etudes	ND	77 980,00	128 158,12	ND	ND	ND	128 158,12	77 980,00	ND	ND	128 158,12
Axe 3 Foncier de la biodiversité et des rivières	Acquisition	ND	1 588 863,54	1 281 803,54	ND	ND	ND	1 281 803,54	1 588 863,54	ND	ND	1 281 803,54
	Gestion du patrimoine	ND	370 712,10	364 530,18	ND	ND	ND	364 530,18	370 712,10	ND	ND	364 530,18
	Travaux	ND	28 756,93	133 843,81	ND	ND	ND	133 843,81	28 756,93	ND	ND	133 843,81
	Etudes	ND	0,00	7 030,00	ND	ND	ND	7 030,00	0,00	ND	ND	7 030,00
Fonds pour la constitution du gisement du renouvellement urbain	Acquisition	ND	8 370 443,85	6 176 042,43	ND	ND	ND	6 176 042,43	8 370 443,85	ND	ND	6 176 042,43
	Gestion du patrimoine	ND	768 247,01	765 566,31	ND	ND	ND	765 566,31	768 247,01	ND	ND	765 566,31
	Travaux	ND	1 859 085,83	3 014 337,37	ND	ND	ND	3 014 337,37	1 859 085,83	ND	ND	3 014 337,37
	Etudes	ND	21 825,00	55 815,00	ND	ND	ND	55 815,00	21 825,00	ND	ND	55 815,00
Fonds d'interventions exceptionnelles sur l'immobilier d'entreprise	Acquisition	ND	0,00	0,00	ND	ND	ND	0,00	0,00	ND	ND	0,00
	Gestion du patrimoine	ND	0,00	0,00	ND	ND	ND	0,00	0,00	ND	ND	0,00
	Travaux	ND	0,00	0,00	ND	ND	ND	0,00	0,00	ND	ND	0,00
	Etudes	ND	0,00	0,00	ND	ND	ND	0,00	0,00	ND	ND	0,00
PPI antenneurs	Acquisition	ND	12 893 414,86	12 525 375,48	ND	ND	ND	12 525 375,48	12 893 414,86	ND	ND	12 525 375,48
	Gestion du patrimoine	ND	3 254 528,88	3 229 298,58	ND	ND	ND	3 229 298,58	3 254 528,88	ND	ND	3 229 298,58
	Travaux	ND	7 750 801,12	1 531 378,20	ND	ND	ND	1 531 378,20	7 750 801,12	ND	ND	1 531 378,20
Plateforme publique de l'information géographique	Acquisition	ND	132 076,50	81 927,00	ND	ND	ND	81 927,00	132 076,50	ND	ND	81 927,00
	Travaux	140 768,53	27 118,93	31 714,51	350 823,30	710 894,91	518 629,76	883 438,27	518 629,76	123 413,70	6 589 008,12	
	Etudes	4 942 437,73	976 189,08	1 524 986,41	68 003,82	123 413,70	5 984 630,83	6 589 008,12	5 984 630,83	123 413,70	6 589 008,12	
Pilotage et soutien aux actions de l'EPF	Personnel	5 083 224,28	78 303 272,67	71 732 028,77	416 627,12	834 406,61	83 803 124,05	77 847 794,24	83 803 124,05	834 406,61	77 847 794,24	
	Personnel	5 083 224,28	78 303 272,67	71 732 028,77	416 627,12	834 406,61	83 803 124,05	77 847 794,24	83 803 124,05	834 406,61	77 847 794,24	
TOTAL			5 083 224,28	78 303 272,67	71 732 028,77	416 627,12	834 406,61	83 803 124,05	77 847 794,24	83 803 124,05	834 406,61	77 847 794,24

SOLDE BUDGETAIRE (excédent) D1 = C - B

Pour information

Totaux par sous-destination commune

	AE (A)	CP (B)
Acquisition	44 010 787,30	43 733 683,35
Gestion du patrimoine	10 735 262,65	10 764 266,42
Travaux	22 272 690,21	15 402 677,96
Etudes	281 223,50	274 720,12

Accusé de réception en préfecture
059-383330115-20180316-20180316_004-DE
Reçu le 03/03/2018

	AE (A)	CP (B)
Logement social	2 286 326	1 929 783
Renouvellement urbain	20 556 718	14 812 899
Mutation des sites industriels, grands projets économiques	533 798	217 660
Foncier des ressources naturelles	453 987	409 400

Tableau des recettes par origine (facultatif)
Les axes origine, décidés en commun accord avec les collectivités, sont propres à l'organisme.

Origine	RECETTES EXECUTEES 2017					RECETTES RECUES			Total (C)
	Subvention pour charges de service public	Autres financements de VESE	Facilité affectée	Autres financements publics	Recettes propres	Financements de l'Etat fédérés	Autres financements publics fédérés	Recettes propres fédérées	
Axe 1 - Financer de manière innovante le logement social	0,00	0,00	0,00	0,00	1 177 709,33	0,00	0,00	0,00	1 177 709,33
Axe 2 - Financer et développer industriel et de services, les grands projets régionaux.	0,00	0,00	0,00	0,00	1 528 347,98	0,00	0,00	0,00	1 528 347,98
Axe 3 - Financer de manière innovante les besoins et les risques	0,00	0,00	0,00	0,00	182 652,00	0,00	0,00	0,00	182 652,00
Fonds pour la consolidation du logement du renouvellement urbain	0,00	0,00	0,00	0,00	240 994,41	0,00	0,00	0,00	240 994,41
Fonds d'intervention exceptionnelles sur l'immobilier d'entreprises	0,00	0,00	0,00	0,00	0,00	0,00	0,00	0,00	0,00
PCI antérieurs	0,00	0,00	0,00	0,00	20 132 619,39	0,00	70 712,80	0,00	20 203 228,19
Plate-forme publique de l'information géographique	0,00	0,00	0,00	0,00	3 622,07	8 298,00	121 062,87	0,00	133 000,24
Pilotage et soutien aux actions de l'ESF	0,00	0,00	70 692 610,00	0,00	198 248,73	10 726,57	0,00	0,00	70 739 468,30
TOTAL:	0,00	0,00	70 692 610,00	0,00	23 462 018,89	19 122,57	191 775,17	0,00	94 205 416,63
SOLDE BUDGETAIRE (déficit) D2 = B - C									0,00

TABLEAU 3 - ECARTS
Dépenses par destination - Recettes par origine

POUR INFORMATION DE L'ORGANE DÉLIBÉRANT

Tableau des dépenses par destination (obligatoire)

Les axes de destination, décidés en commun accord avec les communes, sont propres à l'organisme

1 Missions (PPI 2016-2019 - 3 axes et 2 fonds)	2 Activités	DEPENSES ECARTS											
		Personnel		Fonctionnement				Investissement				Total	
		AE = CP	ND	AE	CP	AE	CP	AE	CP	AE (A)	CP (B)		
Axe 1 Foncier de l'habitat et du logement social	Acquisition	ND	ND	154 384	-917 949	ND	ND	ND	ND	154 384	-917 949	CP (B)	19 266 317
	Gestion du patrimoine	ND	ND	-1 648 359	-1 486 973	ND	ND	ND	ND	-1 648 359	-1 486 973	CP (B)	764 266
	Travaux	ND	ND	3 414 549	2 089 413	ND	ND	ND	ND	3 414 549	2 089 413	CP (B)	6 612 680
	Etudes	ND	ND	118 732	166 282	ND	ND	ND	ND	118 732	166 282	CP (B)	225 280
Axe 2 Foncier et immobilier industriel et de services, les grands projets régionaux	Acquisition	ND	ND	4 487 570	5 147 487	ND	ND	ND	ND	4 487 570	5 147 487		
	Gestion du patrimoine	ND	ND	-2 695 376	-2 807 865	ND	ND	ND	ND	-2 695 376	-2 807 865		
	Travaux	ND	ND	4 843 055	1 579 942	ND	ND	ND	ND	4 843 055	1 579 942		
	Etudes	ND	ND	15 393	34 785	ND	ND	ND	ND	15 393	-34 785		
Axe 3 Foncier de la biodiversité et des risques	Acquisition	ND	ND	2 411 136	2 738 196	ND	ND	ND	ND	2 411 136	2 738 196		
	Gestion du patrimoine	ND	ND	-270 712	-264 530	ND	ND	ND	ND	-270 712	-264 530		
	Travaux	ND	ND	513 849	348 156	ND	ND	ND	ND	513 849	348 156		
	Etudes	ND	ND	37 349	30 919	ND	ND	ND	ND	37 349	30 319		
Fonds pour la constitution du logement du renouvellement urbain	Acquisition	ND	ND	9 628 556	9 823 958	ND	ND	ND	ND	9 628 556	9 823 958		
	Gestion du patrimoine	ND	ND	-488 247	-485 599	ND	ND	ND	ND	-488 247	-485 599		
	Travaux	ND	ND	4 843 858	544 885	ND	ND	ND	ND	4 843 858	544 885		
	Etudes	ND	ND	104 681	70 691	ND	ND	ND	ND	104 681	70 691		
Fonds d'interventions exceptionnelles sur l'immobilier d'entreprise	Acquisition	ND	ND	0	0	ND	ND	ND	ND	0	0		
	Gestion du patrimoine	ND	ND	0	0	ND	ND	ND	ND	0	0		
	Travaux	ND	ND	0	0	ND	ND	ND	ND	0	0		
	Etudes	ND	ND	0	0	ND	ND	ND	ND	0	0		
PPI «Péninsule»	Acquisition	ND	ND	2 306 586	2 474 625	ND	ND	ND	ND	2 306 586	2 474 625		
	Gestion du patrimoine	ND	ND	4 345 471	4 370 701	ND	ND	ND	ND	4 345 471	4 370 701		
	Travaux	ND	ND	-1 006 001	2 050 304	ND	ND	ND	ND	-1 006 001	2 050 304		
	Etudes	ND	ND	-57 380	-7 228	ND	ND	ND	ND	-57 380	-7 228		
Prise en compte publique de l'information municipale	PPIGE	6 520	6 576	45 249	52 237	70 339	58 652			122 108	118 467		
Piçage et soutien aux actions de l'EFF	Piçage et assistance	721 102	722 912	325 457	276 886	573 981	516 581			1 820 551	1 516 480		
TOTAL		727 623	729 490	31 452 742	25 660 234	644 330	576 233			32 824 695	28 974 957		
SOLDE BUDGETAIRE (excédent) D1 = C - B											0		

Pour information :

Totaux par sous-destination commune

	AE (A)	CP (B)
Acquisition	18 989 213	19 266 317
Gestion du patrimoine	735 263	764 266
Travaux	12 609 310	6 612 680
Etudes	218 777	225 280

Accusé de réception en préfecture
0559-330330115-20180316-20180316_004-DE
Rec 0559-330330115-20180316-20180316_004-DE

Repartition des PPI antérieurs par axe d'intervention

	AE (A)	CP (B)
Logement social	9 597 384	7 377 500
Renouvellement urbain	5 931 153	944 623
Mutation des sites industriels, grands projets économiques	573 060	1 006 001
Foncier des ressources naturelles	1 249 365	1 452 919

Tableau des recettes par origine (facultatif)
Les axes d'origine, décidés en commun accord avec les tutelles, sont propres à l'organisme.

Origine	Recettes globales			RECETTES EGARTE			Total (C)		
	Subvention pour charges de service public	Autres financements de l'Etat	Recettes affectées	Autres financements publics	Recettes propres	Financements de l'Etat filiales		Autres financements publics filiales	Recettes propres filiales
Axe 1 : Foncier de l'habitat et du logement social	0	0	0	0	-844 977	0	0	0	-844 977
Axe 2 : Foncier et immobilier industriel et de services, les grands projets régionaux	0	0	0	0	482 957	0	0	0	482 957
Axe 3 : Foncier de la biodiversité et des risques	0	0	0	0	-104 988	14 900	30 000	0	-59 088
Fonds pour le logement et le renouvellement urbain	0	0	0	0	-87 856	0	0	0	-87 856
Fonds d'interventions exceptionnelles sur l'immobilier d'entreprise	0	0	0	0	0	0	0	0	0
PPI antérieurs	0	0	0	0	3 112 318	0	-70 713	0	3 041 605
Plate-forme publique de l'information géographique	0	0	0	0	-3 622	-8 396	209 145	0	198 128
Pilotage et soutien aux actions de YEPF	0	0	-2 532 510	0	-138 250	-10 727	0	0	-2 679 486
TOTAL	0	0	-2 532 510	0	2 430 105	-4 223	107 434	0	63 816
SOLDE BUDGETAIRE (déficit) D2 = B - C									-28 906 152

TABLEAU 5
Opérations pour compte de tiers

POUR INFORMATION DE L'ORGANE DÉLIBÉRANT

Opérations ou regroupement d'opérations de même nature	Libellé	Montants BI 2017		Montants Exécuté 2017		Ecart BI-E	
		Décaissements (c1)	Encaissements (c2)	Décaissements (c1)	Encaissements (c2)	Décaissements (c1)	Encaissements (c2)
TVA	TVA décaissée	7 788 703		4 686 879,70		3 101 823	
	TVA encaissée		2 931 601		2 997 641,28		-66 040
	Remboursement de crédit de TVA		8 493 350		3 213 189,00		5 280 161
	TVA à payer			265 342,00		-265 342	
TOTAL		7 788 703	11 424 950	4 952 221,70	6 210 830,28	2 836 481	5 214 120

(c1) et (c2) étant repris au tableau "Equilibre financier"

TABLEAU 8
Opérations liées aux recettes fléchées

POUR L'INFORMATION DE L'ORGANISME DÉBILITANT

	Antérieures à N non dénouées	N	N+1	N+2	N+3 et suivantes	TOTAL
PIIGE : projet OCS = 776 406€						
Position de financement des opérations fléchées en début d'exercice (a)	0,00	0,00	-278 372,17	0,00	0,00	0,00
Recettes fléchées (b)	0,00	129 469,37	646 947,63	0,00	0,00	776 406,00
Financements de l'Etat fléchés		8 396,00	41 857,66			50 353,66
Autres financements publics fléchés		121 073,37	605 090,05			726 052,32
Recettes propres fléchées						0,00
Dépenses sur recettes fléchées CP (c)	0,00	407 830,54	368 575,46	0,00	0,00	776 406,00
Personnel						
AE=CP						
Fonctionnement						
AE						
CP						
Intervention						
AE	0,00	0,00	0,00	0,00	0,00	0,00
CP	0,00	0,00	0,00	0,00	0,00	0,00
Investissement						
AE	776 406,00	0,00	368 575,46			776 406,00
CP	-0,00	407 830,54	-368 575,46			776 406,00
AE	0,00	-278 372,17	278 372,17	0,00	0,00	0,00
CP						
Soide budgétaire de l'exercice résultant des opérations fléchées (b) - (c)						
Soide budgétaire N repris au tableau "Equilibre financier en (b)						
Soide budgétaire de l'exercice résultant des opérations fléchées en fin d'exercice (a) + (b) - (c) + (d) - (e)	0,00	-278 372,17	0,00	0,00	0,00	0,00
Position de financement des opérations fléchées par recettes fléchées (f)						
Autofinancement des opérations fléchées (g)						
Soide budgétaire de l'exercice résultant des opérations fléchées en fin d'exercice (a) + (b) - (c) + (d) - (e)						

Au cas où l'organisme utilise ce tableau pour un suivi individuel par opération, cette seconde partie permet de vérifier l'équilibre final de chaque opération.

POUR L'INFORMATION DE L'ORGANISME DÉBILITANT

	Antérieures à N non dénouées	N	N+1	N+2	N+3 et suivantes	TOTAL
Travaux = FEDER pour site Sonoco à Marquette pour 70 712,80€						
Position de financement des opérations fléchées en début d'exercice (a)	0,00	-81 439,37	0,00	0,00	0,00	0,00
Recettes fléchées (b)	0,00	81 439,37	0,00	0,00	0,00	81 439,37
Financements de l'Etat fléchés		10 726,57				10 726,57
Autres financements publics fléchés		70 712,80				70 712,80
Recettes propres fléchées						0,00
Dépenses sur recettes fléchées CP (c)	81 439,37	0,00	0,00	0,00	0,00	81 439,37
Personnel						
AE=CP						
Fonctionnement						
AE	81 439,37					81 439,37
CP	81 439,37					81 439,37
Intervention						
AE						
CP						
Investissement						
AE						
CP						
AE	-81 439,37	81 439,37	0,00	0,00	0,00	0,00
CP						
Soide budgétaire de l'exercice résultant des opérations fléchées (b) - (c)						
Soide budgétaire N repris au tableau "Equilibre financier en (b)						
Soide budgétaire de l'exercice résultant des opérations fléchées en fin d'exercice (a) + (b) - (c) + (d) - (e)	-81 439,37	-100 832,80	278 372,17	0,00	0,00	0,00
Position de financement des opérations fléchées par recettes fléchées (f)						
Autofinancement des opérations fléchées (g)						
Soide budgétaire de l'exercice résultant des opérations fléchées en fin d'exercice (a) + (b) - (c) + (d) - (e)						

Au cas où l'organisme utilise ce tableau pour un suivi individuel par opération, cette seconde partie permet de vérifier l'équilibre final de chaque opération.

POUR L'INFORMATION DE L'ORGANISME DÉBILITANT

	Antérieures à N non dénouées	N	N+1	N+2	N+3 et suivantes	TOTAL
TOTAL						
Position de financement des opérations fléchées en fin d'exercice (a) + (b) - (c) + (d) - (e)	-81 439,37	-100 832,80	278 372,17	0,00	0,00	0,00
Soide budgétaire de l'exercice résultant des opérations fléchées (b) - (c)						
Autofinancement des opérations fléchées en fin d'exercice (a) + (b) - (c) + (d) - (e)						

Recu le 19/03/2018

POUR INFORMATION DE L'ORGANE DELIBERANT

Suivi par opération (ou par regroupement d'opérations) des autorisations d'engagement, des crédits de paiement et des recettes
A. Prévision d'autorisations d'engagement et de crédits de paiement

TABLEAU 9
Opérations pluriannuelles par nature - exécution

Opération	Nature	Prévision	Exécution							Prévision N+1 et suivantes	
			AE consommées les années antérieures à N	AE consommées en N	TOTAL des AE consommées	CP consommées les années antérieures à N	CP consommées en N	TOTAL des CP consommées	Restes à payer	Solde à engager	Solde à payer
		(1)	(2)	(3)	(4) = (2) + (3)	(5)	(6)	(7) = (5) + (6)	(8) = (4) - (7)	(9) = (1) - (4)	(10) = (1) - (7)
Foncier de l'habitat et du logement social	Personnel Fonctionnement Investissement	109 000 000	34 248 352	29 378 090	63 624 412	28 868 754	27 758 899	56 625 753	6 998 659	45 375 588	52 374 247
Total Foncier de l'habitat et du logement social		109 000 000	34 248 352	29 378 090	63 624 412	28 868 754	27 758 899	56 625 753	6 998 659	45 375 588	52 374 247
Foncier et immobilier industriel et de services, les grands projets régionaux	Personnel Fonctionnement Investissement	107 500 000	84 007 934	12 994 148	96 992 080	79 752 863	13 271 367	93 024 251	3 967 829	10 507 920	14 475 749
Total Foncier et immobilier industriel et de services, les grands projets régionaux		107 500 000	84 007 934	12 994 148	96 992 080	79 752 863	13 271 367	93 024 251	3 967 829	10 507 920	14 475 749
Foncier de la biodiversité et des risques	Personnel Fonctionnement Investissement	21 000 000	6 333 422	1 988 333	8 321 754	5 849 882	1 787 207	7 637 089	604 866	12 678 246	13 283 111
Total Foncier de la biodiversité et des risques		21 000 000	6 333 422	1 988 333	8 321 754	5 849 882	1 787 207	7 637 089	604 866	12 678 246	13 283 111
Fonds pour la constitution du gisement du renouvellement urbain	Personnel Fonctionnement Investissement	75 000 000	17 004 577	9 118 802	26 123 379	13 828 063	10 011 794	23 837 857	2 285 322	48 878 821	51 182 143
Total Fonds pour la constitution du gisement du renouvellement urbain		75 000 000	17 004 577	9 118 802	26 123 379	13 828 063	10 011 794	23 837 857	2 285 322	48 878 821	51 182 143
Fonds d'interventions exceptionnelles sur l'immobilier d'entreprise	Personnel Fonctionnement Investissement	25 000 000	-	-	-	-	-	-	-	25 000 000	25 000 000
Total Fonds d'interventions exceptionnelles sur l'immobilier d'entreprise		25 000 000	-	-	-	-	-	-	-	25 000 000	25 000 000
PPI antérieurs	Personnel Fonctionnement Investissement	172 803 007	104 840 761	23 830 823	128 671 585	99 477 145	17 387 880	116 845 125	11 826 460	43 831 423	55 757 883
Total PPI antérieurs		172 803 007	104 840 761	23 830 823	128 671 585	99 477 145	17 387 880	116 845 125	11 826 460	43 831 423	55 757 883
PRIGE	Personnel Fonctionnement Investissement	747 063	292 268	140 787	433 054	292 326	140 729	433 054	-	314 008	314 008
Total PRIGE		747 063	292 268	140 787	433 054	292 326	140 729	433 054	-	314 008	314 008
Pilotage et soutien aux actions de l'EPF	Personnel Fonctionnement Investissement	4 388 355	1 261 213	27 120	1 288 333	84 845	31 715	116 560	1 171 773	871 333	300 440
Total Pilotage et soutien aux actions de l'EPF		4 388 355	1 261 213	27 120	1 288 333	84 845	31 715	116 560	1 171 773	871 333	300 440
Total Investissement		28 306 720	15 703 198	5 984 831	21 687 796	14 423 048	6 389 008	21 012 056	678 730	18 880 580	19 338 280
Total Personnel		820 128 887	477 178	5 083 224	482 261	5 086 882	5 081 357	14 947 919	7 089	13 451 712	13 456 801
Total Fonctionnement		6 402 292	252 847 012	78 303 273	330 950 285	231 723 790	71 732 029	303 455 819	27 494 486	189 178 402	218 672 868
Total Investissement		564 837 899	3 948 832	416 827	3 763 480	2 674 301	634 409	2 208 710	654 750	2 838 832	3 488 292
TOTAL		564 837 899	286 765 827	83 803 124	348 568 752	243 864 863	77 647 794	321 212 448	28 388 304	206 288 947	233 825 251

B - Prévisions de recettes

Opération	Nature	Prévision		Exécution		Prévisions en N+1 et suivantes
		Financement de l'opération (11)	Encassements des années antérieures à N (12)	Encassement réalisés en N (13)	Récapitulatif en N+1 et suivantes (14) = (11) - (12) - (13)	
Foncier de l'habitat et du logement social	Financement de l'Etat* Autres financements publics** Autres financements***	15 554 850	63 226	1 177 709	14 263 914	
Total Foncier de l'habitat et du logement social		15 554 850	63 226	1 177 709	14 263 914	
Foncier et immobilier industriel et de services, les grands projets régionaux	Financement de l'Etat* Autres financements publics** Autres financements***	35 213 404	1 675 911	1 526 348	32 006 144	
Total Foncier et immobilier industriel et de services, les grands projets régionaux		35 213 404	1 675 911	1 526 348	32 006 144	
Foncier de la biodiversité et des risques	Financement de l'Etat* Autres financements publics** Autres financements***	14 900 30 000 4 040 482	-	-	14 900 30 000 3 851 436	
Total Foncier de la biodiversité et des risques		4 085 382	6 373	182 652	3 898 336	
Fonds pour la constitution du gisement du renouvellement urbain	Financement de l'Etat* Autres financements publics** Autres financements***	3 500 000	314 396	240 994	2 944 610	
Total Fonds pour la constitution du gisement du renouvellement urbain		3 500 000	314 396	240 994	2 944 610	
Fonction d'interventions exceptionnelles sur l'immobilier d'entreprise	Financement de l'Etat* Autres financements publics** Autres financements***	-	-	-	-	
Total Fonds d'interventions exceptionnelles sur l'immobilier d'entreprise		-	-	-	-	
PPI antérieurs	Financement de l'Etat* Autres financements publics** Autres financements***	2 284 162 95 448 151	1 756 936 51 855 514	70 713 20 132 513	350 739 454 513 23 460 123	
Total PPI antérieurs		97 732 313	53 612 450	20 203 226	23 968 687	
PPIGE	Financement de l'Etat* Autres financements publics** Autres financements***	409 692 1 779 504	565 727 7 752	121 062 3 622	401 296 1 072 715 11 374	
Total PPIGE		2 186 196	693 478	133 080	1 462 637	
Pilotage et soutien aux actions de l'EPF	Financement de l'Etat* Fiscabilité affectée : TSE Autres financements publics** Autres financements***	855 946 344 210 366 53 438 534 381	3 500 154 479 172 38 466 183 186	10 727 70 532 510	941 721 119 168 684 16 972 154 945	
Total Pilotage et soutien aux actions de l'EPF		345 754 132	154 702 324	70 739 486	120 312 322	
Ss total financement de l'Etat		1 380 539	354 239	19 123	1 007 177	
Ss total Fiscabilité affectée : TSE		344 210 366	154 479 172	70 532 510	119 168 684	
Ss total autres financements publics		4 147 104	2 381 129	161 775	1 574 200	
Ss total autres financements		154 281 247	54 126 359	23 462 089	76 702 769	
TOTAL		504 029 256	211 340 899	94 205 497	198 492 861	

* Subvention pour charges de service public, autres financements de l'Etat, financement de l'Etat fleché
** Autres financements publics (globalisés ou flechés)
*** Recettes propres et autres recettes flechées

TABLEAU 10
Synthèse budgétaire et comptable

POUR INFORMATION DE L'ORGANE DELIBERANT

COMPTE FINANCIER 2017

	Montants BI 2017	Montants Exécutés 2017	Ecart BI-E
Stocks initiaux			
1 Niveau initial de restes à payer	26 701 984	22 200 974,01	4 500 990
2 Niveau initial du fonds de roulement	582 836 661	686 152 672,83	-2 317 022
3 Niveau initial du besoin en fonds de roulement	646 767 089	647 443 177,89	-686 028
4 Niveau initial de la trésorerie	36 078 661	37 709 664,94	-1 630 994
5 dont niveau initial de la trésorerie liée	-44 900	-81 436 37	36 536
6 dont niveau initial de la trésorerie non liée	36 123 461	37 790 994,31	-1 667 533
9 Autorisations d'engagement	116 627 820	83 803 124,06	32 824 695
6 Résultat patrimonial	9 199 136	31 983 630,40	-22 784 495
7 Capacité d'autofinancement (CAF)	48 030 377	62 064 739,63	-4 034 363
8 Variation du fonds de roulement	46 694 736	62 346 867,42	-6 764 123
9 Opérations sur dettes financières, capitaux propres et créances immobilisées sans impact budgétaire	-7 798 703	768 040	-8 567 743
10 Opérations du compte de résultat sans flux de trésorerie, non retravaillées par la CAF	61 028 760	27 281 106,10	33 748 654
Variation des stocks	61 028 760	27 281 109,10	33 748 654
Charges sur créances irrécouvrables	0	0,00	0
Produits divers de gestion courante	0	0,00	0

	SENS	SENS	SENS
Flux de l'année			
11 Opérations budgétaires et comptables avec différence de fait	3 702 127	7 761 008,48	-4 058 881
générateur de trésorerie			
Ecart entre les produits / ressources et les encaissements relatifs à des opérations sur exercices antérieurs	+/-	-1 796 616	9 216 662,49
Ecart entre les produits / ressources et les encaissements relatifs à des opérations de l'exercice en cours	+/-	7 616 408	-7 649 882,91
Ecart entre les charges / immobilisations et les décaissements relatifs à des opérations sur exercices antérieurs	+/-	-8 936 164	-14 636 009,69
Ecart entre les charges / immobilisations et les décaissements relatifs à des opérations de l'exercice en cours	+/-	7 818 488	20 719 028,48
12 Solde budgétaire = 8 - 9 - 10 - 11	-10 348 460	16 667 702,38	-26 906 162
12 Recettes budgétaires	94 274 302	94 206 498,63	68 806
12A Crédits de paiement ouverts	-104 622 752	-77 647 794,24	-26 974 957
13 Décalage de flux de trésorerie liés aux opérations de trésorerie non budgétaires	-3 611 247	-1 797 993,13	-1 813 254
14 Variation de la trésorerie = 12 - 13	-6 737 209	18 365 695,52	-25 092 898
dont variation de la trésorerie liée	-14 064	-196 832,80	182 638
dont variation de la trésorerie non liée	-6 723 108	18 562 628,32	-25 275 736
15 Variation du besoin en fonds de roulement = 9 + 10 + 11 + 13	53 331 637	33 993 161,90	19 338 776
15A Variation des restes à payer	12 005 068	6 165 326,31	5 840 739
15B Niveau final de restes à payer	38 707 032	28 366 303,82	10 360 728
18 Niveau final du fonds de roulement	628 430 386	637 601 629,06	-9 071 146
19 Niveau final du besoin en fonds de roulement	600 089 026	681 436 279,48	18 662 747
20 Niveau final de la trésorerie	28 341 368	68 086 260,48	-26 723 691
20A dont niveau final de la trésorerie liée	-68 904	-278 372,17	219 378
20B dont niveau final de la trésorerie non liée	29 410 303	68 364 632,65	-26 943 269

Stocks finaux			
18 Niveau final du fonds de roulement	628 430 386	637 601 629,06	-9 071 146
19 Niveau final du besoin en fonds de roulement	600 089 026	681 436 279,48	18 662 747
20 Niveau final de la trésorerie	28 341 368	68 086 260,48	-26 723 691
20A dont niveau final de la trésorerie liée	-68 904	-278 372,17	219 378
20B dont niveau final de la trésorerie non liée	29 410 303	68 364 632,65	-26 943 269
Comptabilité budgétaire			
Comptabilité générale			

Accusé de réception en préfecture
059-383330115-20180316-20180316_004-DE
Reçu le 19/03/2018



Compte financier 2017 (Annexes)

Etablissement Public Foncier
du Nord-Pas De Calais



COMPTE FINANCIER 2017 (ANNEXES)

SOLDES INTERMEDIAIRES DE GESTION	Page 1
IMMOBILISATIONS ET DOTATIONS AUX AMORTISSEMENTS	Page 2
ETAT DES STOCKS FONCIERS ET DE TRAVAUX PAR OPERATION AU 31/12/17	Page 3
ETAT ANNUEL DES DEPRECIATIONS DE STOCKS DE L'EXERCICE 2017	Page 20
ETAT DES ALLEGEMENTS DE PRIX ACCORDES SUR LE FONCIER- CESSIONS ACTEES AU 31/12/17	Page 34
EVOLUTION DE LA REPARTITION DES CREANCES RESTANT DUES SUR CESSIONS FONCIERES ENTRE 2016 ET 2017 EN FONCTION DE LA DATE DE SIGNATURE DES ACTES DE CESSIONS	Page 37
ETAT ANNUEL DES PROVISIONS POUR RISQUES ET POUR DEPRECIATIONS SUR LES TRAVAUX AU 31/12/17	Page 38
TRAVAUX MANDATES SUR LES PPI 2007-2014 et 2015-2019 AU 31/12/17	Page 45
RELEVÉ ANNUEL DE SITUATION 2016 DU FONDS COLLECTIF D'INDEMNITES DE FIN DE CARRIERE	Annexe

SOLDES INTERMEDIAIRES DE GESTION

	pour mémoire	
	2016	2015
	2017	
Cessions	28 638 389,83	27 740 481,51
Variations de stocks	27 281 106,10	95 742 462,28
Prestations de services	208 632,47	96 318,48
Produits des activités annexes	318 422,42	365 325,74
Taxe Spéciale d'Equipement	70 532 510,00	80 210 366,00
Subventions sur opérations en prestations	0,00	727 964,66
Acquisitions	-68 654 003,11	-128 844 860,44
Achats	-67 868,00	-78 965,75
Opérations en prestations	0,00	-803,27
Services extérieurs	-1 438 161,47	-1 324 572,41
Autres services extérieurs	-253 768,80	-449 029,78
VALEUR AJOUTEE	56 565 259,44	74 184 687,02
Subventions de fonctionnement	12 310 408,96	4 939 564,27
Impôts et taxes	-392 665,28	-379 427,31
Charges de personnel	-4 549 229,13	-4 424 401,97
Intéressement des salariés	-65 055,09	-115 386,12
EXCEDENT BRUT D'EXPLOITATION	63 868 718,90	74 205 035,89
Autres produits	5 938,52	2 775,68
Dotations aux amortissements et provisions	-31 900 890,30	-32 354 542,71
Reprises sur provisions	11 789 990,27	3 398 580,03
Autres charges	-11 828 148,81	-3 542 297,98
RESULTAT D'EXPLOITATION	31 935 608,58	41 709 550,91
Produits financiers	18 021,82	25 809,82
Charges financières	0,00	0,00
RESULTAT COURANT	31 953 630,40	41 735 360,73
Produits exceptionnels	0,00	14 118,06
Charges exceptionnelles	0,00	-36 639,65
RESULTAT EXCEPTIONNEL	0,00	-22 521,59
Résultat courant (A)	31 953 630,40	41 735 360,73
Résultat exceptionnel (B)	0,00	-22 521,59
RESULTAT NET (A)+(B)	31 953 630,40	41 712 839,14

Immobilisations et dotations aux amortissements

POUR INFORMATION DE L'ORGANE DÉLIBÉRANT

Immobilisations et dotations aux amortissements

Description de l'immobilisation	Valeur brute (ou valeur d'acquisition)	Type d'amortissement pratique (1)	Dotations aux amortissements		Valeur nette au bilan de clôture (année n)
			Cumul des amortissements antérieurs (années 0 à n-1)	Dotation aux amortissements (année n)	
I - Immobilisations incorporelles	6 543 022		3 107 011	1 018 215	2 417 796
Etudes et recherches	3 323 447	Linéaire sur 5 ans 20 % par an	1 192 446	502 807	1 628 194
Logiciels informatiques	3 219 575	Linéaire sur 3 ans 33,33 % par an	1 914 565	515 408	789 602
II - Immobilisations corporelles	1 634 037		666 657	167 005	800 375
Agencement des locaux	1 071 432	Linéaire sur 10 ans 10 % par an	345 888	106 502	619 062
Matériel de bureau	61 252	Linéaire sur 5 ans 20 % par an	45 523	7 011	8 717
Matériel informatique	222 699	Linéaire sur 3 ans 33,33 % par an	149 306	28 139	45 253
Autre matériel de bureau	11 303	Linéaire sur 5 ans 20 % par an	6 940	919	3 444
Mobilier de bureau	265 258	Linéaire sur 10 ans 10 % par an	117 328	24 157	123 774
Matériel de chantier	206	Linéaire sur 5 ans 20 % par an	42	41	125
Documentation de base	1 885	Linéaire sur 8 ans 12,5 % par an	1 650	236	0
III - Immobilisations financières	581 438				581 438

(1) Taux, durée et méthode validés par l'organe délibérant - Délibération 2011/51

ÉTAT DES STOCKS DÉTAILLÉS FONCIERS ET TRAVAUX PAR OPÉRATION AU 31/12/2017

PPIF 1996-2000 - cumulé au 31/12/2017		Commune	Opération	Stock Frais		Stock Rémunération		Stock actualisation		Stock Brut Total au 31/12/2017
N° dossier				cumulé au 31/12/2017	Rémunération	cumulé au 31/12/2017	Actualisation	cumulé au 31/12/2017	Actualisation	
202	DOURGES		Delta 3	9 894,28	0,00	0,00	0,00	0,00	9 894,28	
			TOTAL 96-2000	9 894,28	0,00	0,00	0,00	0,00	9 894,28	
PPIF 2000-2006 - Axe Renouvellement Urbain - cumulé au 31/12/2017		Commune	Opération	Stock Frais		Stock Rémunération		Stock actualisation		Stock Brut Total au 31/12/2017
N° dossier				cumulé au 31/12/2017	Rémunération	cumulé au 31/12/2017	Actualisation	cumulé au 31/12/2017	Actualisation	
RU237	LENS - LIEVIN		GPV de Lens - Lievin, secteur de la RN43	811 891,85	10 589,89	34 452,41	858 733,95			
RU276	LENS		Quartier de la gare	1 505 058,23	119 503,23	1 784,77	2 028 796,23			
RU292	DENAIN		Quartier Villars	462 728,28	18 879,32	14 617,29	486 224,90			
RU314	CURGIES		Les Courtils	234 013,38	19 892,32	0,00	253 905,68			
RU315	VIEXUX CONDE		Quartier du Jard	58 186,48	2 327,45	0,00	60 513,93			
RU323	FLINES LES RACHES		Rue du Moulin	55 150,34	0,00	0,00	55 150,34			
RU327	BETHUNE		Renouvellement urbain	1 864 122,72	67 831,36	18 448,17	1 750 202,25			
RU348	CRESPIN QUIEVRECHAIN		Quartier du Blanc Masseuron	144 924,42	7 076,98	0,00	152 001,40			
RU351	PRESEAU		Centre Bourg	0,00	0,00	0,00	0,00			
RU388	ARLEUX		Ancienne briqueterie	2 152,80	95,11	0,00	2 238,91			
RU400	LENS		Quartier Montgré	4 182 381,24	121 601,85	0,00	4 303 983,09			
RU401	LENS		Quartier de la Grande Résidence	123 484,14	0,00	0,00	123 484,14			
RU402	LA SENTINELLE		Friche rue Jean Jaurès	611 137,51	24 445,51	8 371,18	643 954,18			
RU409	LILLERS		Ancienne scierie	249 164,13	2 926,57	0,00	252 090,70			
RU469	CARVIN		Axe commercial	400 637,60	16 025,50	6 657,53	423 320,63			
RU472	FERRIERE LA GRANDE		Centre ville, quartier des Trieux	285 044,18	6 854,17	829,55	292 727,90			
RU625	LENS		Les abords du Louvre-Lens	4 108 104,77	184 384,20	0,00	4 273 488,97			
RU627	CONDE SUR L'ESCAUT		La Hayette	38,00	1,44	0,00	37,44			
RU704	NIEPPE		ZAC du Pont Neuf	2 166 239,70	38 171,10	0,00	2 204 410,80			
RU747	DENAIN		1101 Buisly	6 062 996,11	132 993,74	0,00	6 195 989,85			
			TOTAL RU	23 488 253,67	763 770,74	87 470,86	24 339 195,29			
PPIF 2000-2006 - Axe Logement Social - cumulé au 31/12/2017		Commune	Opération	Stock Frais		Stock Rémunération		Stock actualisation		Stock Brut Total au 31/12/2017
N° dossier				cumulé au 31/12/2017	Rémunération	cumulé au 31/12/2017	Actualisation	cumulé au 31/12/2017	Actualisation	
LS330	BOULOGNE SUR MER ST MARTIN BOULOGNE		Quartier Brequerrecque	934 188,37	38 537,63	0,00	972 726,00			
LS331	BOULOGNE SUR MER ST MARTIN BOULOGNE		Quartier Brequerrecque	943 788,80	43 177,31	42 718,04	1 028 682,15			
LS365	CARVIN		1101 Amata	811 012,62	38 600,50	3 814,85	853 427,97			
LS362	LILLE		Centre Bourg	3 673,34	146,97	0,00	3 820,31			
LS665	QUAROUBLE		Site des Margueritons	314 864,49	81 298,44	0,00	406 162,93			
LS626	ESCAUDAN		Centre Bourg	357 633,54	12 278,74	0,00	369 912,28			
LS746	NOYELLES SOUS LENS		Cité du Maroc - Collège	14,72	0,00	0,00	14,72			
LS748	DENAIN		Renouvellement urbain - impasse Fleury	1 512 443,63	38 818,40	0,00	1 551 262,03			
			Friche Verzele	614 640,00	17 865,60	0,00	632 505,60			

L5753		BAILLEUL	Sise Cabanon	TOTAL IS				716 885,13	1 215,82	0,00	718 100,95
L5753		BAILLEUL	Sise Cabanon	TOTAL IS				0 209 280,64	281 840,41	48 630,09	0 537 751,14
PP1F 2000-2006 - Axe Trame Verte - cumuli au 31/12/2017											
N°dossier	Commune	Opération	Stock Frais			Stock Remunération			Stock actualisation		Stock Brut Total au 31/12/2017
			cumuli au 31/12/2017	601111 à 601119	Rémunération	cumuli au 31/12/2017	601111 à 601119	Actualisation	cumuli au 31/12/2017		
TSAS9-02	GUIEVRECHAIN	200-200A	23,12	0,00	0,00	0,00	0,00	0,00	23,12		
TSAS9-05	WALLERS	160	12,00	0,00	0,00	0,00	0,00	0,00	12,00		
TSAS9-11	SIN LE NOBLE	262	44 338,88	1 292,64	0,00	1 411,28	0,00	0,00	45 832,64		
TSAS9-12	ONNAIN	201	42 190,26	904,92	0,00	43 095,18	0,00	0,00	43 190,18		
TSAS9-19	FLINES LES RACHES - MARCHIENNES	143A	306,28	0,00	0,00	306,28	0,00	0,00	306,28		
TSAS9-17	BOUCHAIN	169	4 850,00	0,00	0,00	4 850,00	0,00	0,00	4 850,00		
TSAS9-22	RAISMES - ESCAUTPONT	176 - 177 - 178	3 438,88	0,00	0,00	3 438,88	0,00	0,00	3 438,88		
TSAS9-23	RAISMES	174	6,05	0,00	0,00	6,05	0,00	0,00	6,05		
TSAS9-26	ESCAUDAIN - LOURCHES	170	190 744,03	7 341,67	0,00	198 085,70	0,00	0,00	198 085,70		
TSAS2-05	HERSIN COUPIGNY - SANS GOHELLE	56	14 594,81	228,32	0,00	14 823,13	0,00	0,00	14 823,13		
TSAS2-07	HERSIN COUPIGNY - MARLES LES MINES	22-4	73 780,78	1 805,53	0,00	75 586,31	0,00	0,00	75 586,31		
TSAS2-10	CALONNE RICOUART - MARLES LES MINES	93	11 182,88	779,37	0,00	11 962,25	0,00	0,00	11 962,25		
TSAS2-11	HARNES	248	63,13	1,73	0,00	64,86	0,00	0,00	64,86		
TSAS2-12	ANNAY - ESTEVELLES - PONT A VENDIN	248	1 389,73	459,22	0,00	1 848,95	0,00	0,00	1 848,95		
TSAS2-13	ESTEVELLES	98	29 585,84	559,22	0,00	30 145,06	0,00	0,00	30 145,06		
TSAS2-14	MAZINGARBE - NOVELLES LES VERMELLES	249	11,48	0,00	0,00	11,48	0,00	0,00	11,48		
TSAS2-18	BRUAY LA BUISSIERE - DIVON	246	-1 074,27	0,00	0,00	-1 074,27	0,00	0,00	-1 074,27		
TSAS2-22	AUCHEL	1-1A	10 753,73	1 742,92	0,00	12 496,65	0,00	0,00	12 496,65		
TSAS2-23	BARLAIN - HERSIN COUPIGNY	39	6 480,94	92,01	0,00	6 572,95	0,00	0,00	6 572,95		
TSAS2-24	CALONNE RICOUART	15	17 651,84	641,82	0,00	18 293,66	0,00	0,00	18 293,66		
TSAS2-26	HALLICOURT - MAISNIL LES RUITZ	2-3	10 209,04	509,82	0,00	10 718,86	0,00	0,00	10 718,86		
TSAS2-33	ANNEQUIN - SAILLY LABOURSE	47	5 386,19	167,01	0,00	5 553,20	0,00	0,00	5 553,20		
TSAS2-38	MEURCHIN	68A	30 516,21	642,67	0,00	31 158,88	0,00	0,00	31 158,88		
TSAS2-39	CAMBRIN - CUNCHY - VERMELLES	64	10 728,03	50,90	0,00	10 778,93	0,00	0,00	10 778,93		
TSAS2-40	COURRIERES - HARNES	99	13 888,20	539,44	0,00	14 427,64	0,00	0,00	14 427,64		
TSAS2-44	HAULICOURT - RUITZ - HESDIGNEUL - BRUAY	229-25-26-9A	24 928,77	406,91	0,00	25 335,68	0,00	0,00	25 335,68		
TSAS2-46	MAZINGARBE - VERMELLES - GRENAY	48-58A	19 000,01	692,66	0,00	19 692,67	0,00	0,00	19 692,67		
TSAS2-49	AVION - GIVENCHY EN GOHELLE	75	488,45	0,00	0,00	488,45	0,00	0,00	488,45		
TSAS2-53	LOZINGHEM - AUCHEL - MARLES LES MINES	13-14-23-8	32 345,81	1 054,91	0,00	33 400,72	0,00	0,00	33 400,72		
			TOTAL TV			603 705,51			19 678,99		623 384,50
PP1 2007-2014 - cumuli au 31/12/2017											
N°dossier	Commune	Opération	Stock Frais			Stock Remunération			Stock actualisation		Stock Brut Total au 31/12/2017
			cumuli au 31/12/2017	601111 à 601119	Rémunération	cumuli au 31/12/2017	601111 à 601119	Actualisation	cumuli au 31/12/2017		
07GP821	HALLWIN	Font de Lys	1 241 424,41	-	-	-	-	-	1 241 424,41		
07GP845	BREBIERES CORBEHEM	Poit intérieur Corbehem Ouarthi	2 127 606,86	-	-	-	-	-	2 127 606,86		
07GP888	FOURMES	Extension Diate forme	1 874,28	-	-	-	-	-	1 874,28		
07GP890	FOURMES	La Marlière	15,00	-	-	-	-	-	15,00		
07GP1058	SAINS DU NORD	Shona	408 153,82	-	-	-	-	-	408 153,82		
07GP1073	ANNAY SOUS LENS	Soroko	472 723,37	-	-	-	-	-	472 723,37		
07GP1073	CUIEVRECHAIN	Soroko	12,00	-	-	-	-	-	12,00		
07GP1110	FERRIERE LA GRANDE	Quartier St Martin	777 308,58	-	-	-	-	-	777 308,58		
07GP1888	BREBIERES CORBEHEM	Uranie International	843 302,80	-	-	-	-	-	843 302,80		
07GP1811	CALAIS	Oscarie suite	3 287 814,48	-	-	-	-	-	3 287 814,48		
			SOUS-TOTAL 07GP			8 160 233,36			8 160 233,36		

07LS004	ANGRES	Quartier des Camus	1 695,22	-	-	1 695,22
07LS007	LOUVROIL	Centre ville, suite	990 878,79	-	-	990 878,79
07LS009	LOUVROIL	Les pâtisseries de la bourgeoisie	407 547,48	-	-	407 547,48
07LS013	SOMAIN	Terrain des 2 villes	2 175,40	-	-	2 175,40
07LS023	ROUBAIX	Site Malch, rue Nedaud	3 643 336,39	-	-	3 643 336,39
07LS036	OPAH - RU	Continuquaitira	48,37	-	-	48,37
07LS063	BRUAY LA BUISSIÈRE	Accompagnement de l'ANRU	1 393 020,12	-	-	1 393 020,12
07LS076	WILLEMS	Site Caddy	553 392,49	-	-	553 392,49
07LS088	JEUMONT	Centre Ville	1 076 304,85	-	-	1 076 304,85
07LS091	AVESNELLES	Zone du Fort	347 265,09	-	-	347 265,09
07LS097	BAILLEUL	Avenue de la Libération	555 735,89	-	-	555 735,89
07LS098	MONCHEAUX	Centre Bourg	37 510,01	-	-	37 510,01
07LS025	HESDIGNÉUL LES BOULOGNE	Rue de la poste	730,00	-	-	730,00
07LS045	HAULCHIN	Les Pres	768 866,44	-	-	768 866,44
07LS050	SAILLY SUR LA LYS	Coeur de ville	1 457 553,77	-	-	1 457 553,77
07LS053	LEULINGHEN-BERNES	Les Hameaux	133 440,19	-	-	133 440,19
07LS084	NOVELLES GODAULT	Résidence Jules Mousseron	376 833,49	-	-	376 833,49
07LS085	LAMBRES LEZ DOUAI	Rue de Douai et de la République	1 119 340,72	-	-	1 119 340,72
07LS086	FLINES LES RACHES	Rue du 11 novembre	48,00	-	-	48,00
07LS089	SAINT OMER	Le Malkoff	1 534 045,90	-	-	1 534 045,90
07LS1001	BETHUNE	Renouvellement Upphin (Suite)	1 395 872,85	-	-	1 395 872,85
07LS1053	LA SENTINELLE	Fosse ernest	238 651,48	-	-	238 651,48
07LS1054	LA SENTINELLE	Fosse de la vedette	1 112,57	-	-	1 112,57
07LS1066	NEUVILLE S/ESCAUT	Rue Brospollet	831 149,50	-	-	831 149,50
07LS1061	ARRAS, ST NICOLAS LEZ ARRAS	Bord de Scarpe	3 269,82	-	-	3 269,82
07LS1063	SAINT NICOLAS LEZ ARRAS	Transports Mory	1 181 041,31	-	-	1 181 041,31
07LS1067	LECLUSE	Brasserie Collignon	402 275,84	-	-	402 275,84
07LS1071	CRESPIN	Quartier du blanc Misonron	334 876,51	-	-	334 876,51
07LS1072	QUIEVRECHAIN	Blanc Misonron	187 575,88	-	-	187 575,88
07LS1076	FOURMIES	Rue de Grenoble	265 282,40	-	-	265 282,40
07LS1077	TRELON	La Brouette	41 527,20	-	-	41 527,20
07LS1082	BOESEGHEM	Centre Bourg	990,00	-	-	990,00
07LS1106	CARVIN	Îlot Amora	394 441,47	-	-	394 441,47
07LS1108	GIVENCHY EN GOHELLE	Bois fossé et petit GI	3 634,00	-	-	3 634,00
07LS1112	BUIRE AU BOIS	Centre village	12,00	-	-	12,00
07LS1116	NEUF BERQUIN	Centre Bourg	408 251,42	-	-	408 251,42
07LS1145	TERRITOIRE LILLOIS	Bois d'annapes sur Madagascar	1 744 842,13	-	-	1 744 842,13
07LS1147	TERRITOIRE LILLOIS	62 rue de la justice	1 002 147,15	-	-	1 002 147,15
07LS1150	TERRITOIRES DE LA LYS	DELOBELLE - Rue du Nord	2 432 730,80	-	-	2 432 730,80
07LS1152	ROUBAIX	Carrosserie FCV - Rue Constatantine	511 513,10	-	-	511 513,10
07LS1153	TERRITOIRES ROUBAISIEEN	Clinique HOMIEZ	1 638 364,43	-	-	1 638 364,43
07LS1155	TERRITOIRES ROUBAISIEEN	Etc, platif boulevard de Lyon	836 487,49	-	-	836 487,49
07LS1156	TERRITOIRES ROUBAISIEEN	Ford Dugardin	12,00	-	-	12,00
07LS1158	TERRITOIRES ROUBAISIEEN	Site Mazagran	1 074 715,00	-	-	1 074 715,00
07LS1159	ROUBAIX	Toyote - Boulevard des nations unies	589,48	-	-	589,48
07LS1162	HALLUIN	Custommagic	5 115 831,48	-	-	5 115 831,48
07LS1164	RONCQ	Promousse	712 530,05	-	-	712 530,05
07LS1167	TERRITOIRES TOURQUENNOIS	GIUCH TOURCOING	567 929,63	-	-	567 929,63
07LS1178	FAUCQUEMBERGUES	Fiche agricole rue d'Arras	73 559,65	-	-	73 559,65
07LS1179	MERRIS	Le Moulin	56 685,64	-	-	56 685,64
07LS1181	MARCONNE	La Corne	887 290,88	-	-	887 290,88
07LS1222	TERRITOIRE LILLOIS	85 rue Abelard	108 184,52	-	-	108 184,52
07LS1224	TERRITOIRE LILLOIS	Rue Louis Bergot	207 758,40	-	-	207 758,40
07LS1226	TERRITOIRE LILLOIS	Impasse D'ARCHE	114 424,57	-	-	114 424,57
07LS1227	QUESNOY SUR DEULE	ANGE GARDIEN - Van Robaeys	5 917 594,80	-	-	5 917 594,80
07LS1228	TERRITOIRE LILLOIS	Soncco	1 707 720,82	-	-	1 707 720,82
07LS1229	TERRITOIRES ROUBAISIEEN	Fondene	307 987,52	-	-	307 987,52
07LS1283	DUNKERQUE	Ancienne Imprimerie	374 456,07	-	-	374 456,07
07LS1286	DUNKERQUE	Quartier de la gare	99,47	-	-	99,47
07LS1288	GRAND FORT PHILIPPE	Entreprise mécanique	347 555,85	-	-	347 555,85
07LS1289	SAINT POL SUR MER	Cité des cheminots	1 523 637,37	-	-	1 523 637,37
07LS1326	FOURMIES	Avenue Kennedy	308 316,80	-	-	308 316,80

07LS1350	WIMEREUX	Le Balcon	24,00	24,00		
07LS1352	MORTAGNE DU NORD	Rue Henri Urbain	946,18	946,18		
07LS1411	LOUVROIL MAUBEUGE	Accompagnement de l'ANRU	2 293,402 23	2 293,402 23		
07LS1419	STEENWERCK	Moulin Gouwy	215,58	215,58		
07LS1441	TERRITOIRES ROUBAISIEU	Cantrance élargi	1 599 866,90	1 599 866,90		
07LS1442	TERRITOIRES ROUBAISIEU	G11 SODIFAC	1 951 111,47	1 951 111,47		
07LS1443	ANNEMIN	lot Liberté	3 381,54	3 381,54		
07LS1481	BAISIEUX	lot Dactonlaines sur Ecoles	324 117,34	324 117,34		
07LS1484	ECHINGEN	Le moussart de Belle Hke	337,00	337,00		
07LS1488	CARVIN	Rue de la pelle	79 440,20	79 440,20		
07LS1521	HOUPLINES	Vandeshoeten	1 056 354,80	1 056 354,80		
07LS1523	MARQUETTE ST ANDRE LES LILLE	Bouvene 2, Grands moulins de Paris, Rhodia	27 228,37	27 228,37		
07LS1524	ARMENIERES, HOUPINES	PMROAD Quartier de la route d'Houplines- Octroi	5 048 213,73	5 048 213,73		
07LS1525	LILLE	PMROAD Quartier Simons	4 127 163,28	4 127 163,28		
07LS1526	ROUBAIX	PMROAD Quartier du Pile	10 845 808,56	10 845 808,56		
07LS1527	TOURCOING	PMROAD Quartier Bayard	3 824 276,26	3 824 276,26		
07LS1528	WATTRELOS	PMROAD Quartier Crelinier	3 014 631,66	3 014 631,66		
07LS1531	ROUBAIX	Site Masurel	70,47	70,47		
07LS1532	SALOME	Friche Casino	416 859,46	416 859,46		
07LS1533	TOURCOING	Filippo	1 327 977,94	1 327 977,94		
07LS1535	ARMBOULTS CARPEL	Grand Milletrugghe	2 554 987,10	2 554 987,10		
07LS1540	TELEGHEM	Secleur Degroote	1 004 346,55	1 004 346,55		
07LS1541	FRESNES SUR ESCAUT	lot Rivage, Escauli	1 434 746,18	1 434 746,18		
07LS1561	VIEUX COMDE	PNROAD, lots Gambetta, Dervaux et entrée Bâturiez	3 175 719,71	3 175 719,71		
07LS1582	BONDUES	Centre ville	1 005 021,11	1 005 021,11		
07LS1671	LOUVROIL	Quartier du pot d'argent	87 114,28	87 114,28		
07LS1701	MONCHY LE PREUX	Rue du tilleul	240 657,89	240 657,89		
07LS1702	LMCU	Rue de la mine	1 015,03	1 015,03		
07LS1704	ROUVOY	Déjant offre en logement liés sociaux	176 154,87	176 154,87		
07LS1721	BEAUMETZ-LES-LOGES	Residence de la Mine	249 129,83	249 129,83		
07LS1722	FAMPOUX	Site UNEAL	135 666,30	135 666,30		
07LS1728	HAULCHIN	Rue du Centre-Armal Mollez	146 725,13	146 725,13		
07LS1751	NEUVILLE SIESCAUT	Les Pres, suite	404 461,33	404 461,33		
07LS1771	LEVIN	lot Defrenet Lamendin	245 154,44	245 154,44		
07LS1773	NOVELLES SOUS LENS	Impasse Lheureux	294 694,59	294 694,59		
07LS1777	QUEVRECHAIN	lot Equipart	1 174 875,77	1 174 875,77		
07LS1801	COUDEKERQUE BRANCHE	TCA, suite	706 594,08	706 594,08		
07LS1803	DUNKERQUE	Quai des américains	1 520 612,94	1 520 612,94		
07LS1804	DUNKERQUE	Etablissement Caion	76 156,18	76 156,18		
07LS1808	GRAVELINES	Quartier Gare, Finalisation	483 346,71	483 346,71		
07LS1809	TELEGHEM	Rue neuve - suite	281 642,48	281 642,48		
07LS1810	CALAIS	Zone Couderlin	467 091,02	467 091,02		
07LS1812	LECLUSE	Prasserie Collignon	95 740,00	95 740,00		
07LS1821	NEUF-BERQUIN	Centre Bourg - suite	320 917,23	320 917,23		
07LS1852	NORRENT-FONTES	Etablissement Guy Leroy	216 741,50	216 741,50		
07LS1854	BACHY	Centre Bourg	495 285,74	495 285,74		
07LS1855	MONS EN PEVELE	Hâmanu du château d'eau	1 073 736,84	1 073 736,84		
07LS1859	GUINES	Rue du petit moulin	211 762,44	211 762,44		
Sous-total 07LS			98 382 981,40	98 382 981,40		
07RU781	BELTIGNIES	Site Douanier	2 180,00	2 180,00		
07RU801	SAINT LAURENT BLANGY	Val de Scarpe	1 237 640,41	1 237 640,41		
07RU802	ROUBAIX	La Lainière	2 325 589,72	2 325 589,72		
07RU803	WATTRELOS	Tissage St Lévin	3 824 630,34	3 824 630,34		
07RU806	HARNES	lot Daulneu	250 403,94	250 403,94		
07RU809	LOUVROIL	Quartier Sous le bois Montpluibel	749 964,56	749 964,56		
07RU817	CYSOING	Château de l'abbaye	767 236,33	767 236,33		
07RU822	HOUPINES	Site de l'Octroie	2 629 500,14	2 629 500,14		
07RU824	ROUBAIX	SOCOCHIMI	0,00	0,00		
07RU829	HEMIN BEAUMONT	Abords ex RAN43	4 150,17	4 150,17		
07RU832	MERICOURT	Katzenland	136,94	136,94		
07RU834	BOUSSOIS	Site Desvroux/Chapelle	1 346 981,69	1 346 981,69		
07RU842	BERGUES	Imra muros	3 783,73	3 783,73		

07RU1322	DENAIN	Quartier Villars suite	1 589 787,86			1 589 787,86
07RU1323	ANZIN	Cour de ville	352 175,33			352 175,33
07RU1324	CONDE SUR L'ESCAUT	La Hayette suite	687 928,55			687 928,55
07RU1325	LILLERS	Ecole Notre Dame	323 884,82			323 884,82
07RU1341	SAINT LAURENT BLANGY	Parc Urbain Bravelle	3 211 741,84			3 211 741,84
07RU1351	ARLEUX	Ancienne Briquetiere suite	5 721,17			5 721,17
07RU1353	CONDE SUR L'ESCAUT	Mairie du Hanaut	542 027,41			542 027,41
07RU1364	WALLERS EN FAGNE	Centre Bourg suite	185,44			185,44
07RU1355	BERTINCOURT	Rue Poincaré	378 883,35			378 883,35
07RU1356	MASNY	Nord Tram	688 639,32			688 639,32
07RU1357	GODEWAERSVELDE	Rue de Boeshepe	189 098,21			189 098,21
07RU1359	CYSOING	Nouvel EHPAD	1 210 286,52			1 210 286,52
07RU1403	BOULOGNE SUR MER	Quartier Gare Secour Nord	1 181 752,94			1 181 752,94
07RU1405	DOULI	Site Sadorci, suite	212 489,73			212 489,73
07RU1406	FLERS EN ESCREBIEUX	Accompagnement de l'OPAH RUUD	638 752,28			638 752,28
07RU1407	ROOST WARENDI	Friche de l'escapelle	110 365,13			110 365,13
07RU1408	LENS	Abords du Louvre suite	2 580 273,88			2 580 273,88
07RU1409	AULNOYE AYMERIES	Quartier de la gare, suite	1 057 579,43			1 057 579,43
07RU1410	JEUMONT MARPENT	Quartier de la gare	618 830,67			618 830,67
07RU1413	FRESNES SUR ESCAUT	Rue du rivage, rue de l'Escal	73 789,80			73 789,80
07RU1414	VALENCIENNES	Impasse Badin, Impasse des Sarrazins	561 995,56			561 995,56
07RU1415	VALENCIENNES	Rues Duquesnoy et de Beaumont	1 181 745,90			1 181 745,90
07RU1416	CAUDRY	Rue Gustave Deloy	803 582,81			803 582,81
07RU1418	ORCHIES	Centre ville	1 382 365,00			1 382 365,00
07RU1420	ESQUELEBEQ	Centre Village	488 387,17			488 387,17
07RU1421	ARRAS	Site Comart Foir-Fouille	1 483 145,54			1 483 145,54
07RU1446	HAVELUY	Les grands champs	101 981,83			101 981,83
07RU1447	SAINT OMER	982 de France	1 230 085,75			1 230 085,75
07RU1451	HESDIN	Hors les murs	777 174,04			777 174,04
07RU1452	ORCHIES	Rue Leon Rudent	428 079,67			428 079,67
07RU1453	ACHIEZ LE GRAND	Anciens Silos Uneal	24,00			24,00
07RU1464	FELLERIES	Brasserie des 3 Cantons	139 138,81			139 138,81
07RU1482	ROUBAIX	Site Nord Eclair	3 781 208,11			3 781 208,11
07RU1483	ANNEQUIN	Cour de ville	636 830,98			636 830,98
07RU1486	ESCAUOEUVRE	Rue du 11 novembre	154 884,40			154 884,40
07RU1487	RACHES	Club des marques	785 825,81			785 825,81
07RU1490	NOYELLES SOUS LENS	Centre ville	340 421,85			340 421,85
07RU1491	DENAIN	Fosse Matilde	543 546,82			543 546,82
07RU1492	ANZIN	Cour Daubresse, suite	5 538 488,82			5 538 488,82
07RU1493	ANZIN	Cour Duernne et de la fosse	1 361 048,31			1 361 048,31
07RU1495	CONDE SUR L'ESCAUT	Petit rempart	1 207 908,00			1 207 908,00
07RU1496	CONDE SUR L'ESCAUT	Maternité place Rombault	1 777 831,73			1 777 831,73
07RU1498	BEAUVOIS EN CAMBRESIS	R Industrie	387 911,58			387 911,58
07RU1501	STEENVOORDE	Chemin des Centres	6 885,20			6 885,20
07RU1538	DUNKERQUE	Petite Synthe Blanc Vert	800,30			800,30
07RU1562	MOUILLE	Centre village	100 975,80			100 975,80
07RU1565	VILLERS OUTREUX	Cour de ville	387 161,31			387 161,31
07RU1566	GODEWAERSVELDE	Place verte	817 518,80			817 518,80
07RU1567	MARGUILLON	Centre village	7 440,77			7 440,77
07RU1568	GUINES	Avenue de la Libération	885,17			885,17
07RU1583	ROUBAIX WATTRELOS	La landrie suite	1 851 580,26			1 851 580,26
07RU1585	WATTRELOS	Tissage St Lévin, suite	823 720,04			823 720,04
07RU1587	SAINT MARTIN BOULOGNE	Montisère de Magueta	2 297,16			2 297,16
07RU1601	CARVIN	Axe commercial R Planchez, R. Lilas	22 847,34			22 847,34
07RU1602	BILLY MONTIGNY	Quartier du vieux Billy	567 048,27			567 048,27
07RU1603	MERICOURT	Rue C. Desmoulins	14 190,80			14 190,80
07RU1605	ANZIN	Site Vihy	486 519,56			486 519,56
07RU1606	QUEVRECHAIN	Croix Voyer	242 705,64			242 705,64
07RU1607	FOURMIES	Rue ou Mairie Coppexaux	209 832,03			209 832,03
07RU1608	ISBERGUES	Rue Roger Selengro	677 981,35			677 981,35
07RU1609	SOEX	Faulbourg de Cassel	536 920,98			536 920,98
07RU1610	TEMPLEUVE	Ancienne Braiserie	10 805,15			10 805,15

COMPTÉ FINANCIER 2017 -

07RU1811	TEMPLEUVE	Quartier de la gare suite	5 304,35		5 304,35
07RU1812	SAINT FOULQUIN	Centre bourg	6 148,13		6 148,13
07RU1821	SAINT LAURENT BLANGY	Vie de Scarpe 2, suite	3 220 662,87		3 220 662,87
07RU1823	TOURCOING	Pensurol	1 514 362,75		1 514 362,75
07RU1827	ESCAUTPOINT	Place Roger Salengro	1 511,00		1 511,00
07RU1829	CAPPELLEBROUCK	Centre Bourg	2 000,20		2 000,20
07RU1831	VILLERS SIRE NICOLE	Salle Darnetais	88 464,88		88 464,88
07RU1833	HAUTMONT	Bords de sambré	775 551,22		775 551,22
07RU1834	HAUTMONT	Entrée de ville	152 278,98		152 278,98
07RU1862	BOURBOURG	Centre de ville	838 033,78		838 033,78
07RU1864	BOURBOURG	Château de Coussemaker	33,51		33,51
07RU1868	HALLUIN	Frutti de Lys, suite	4 146 853,75		4 146 853,75
07RU1869	HOUPLINES	Salle de l'Octole, suite	3 081 781,86		3 081 781,86
07RU1868	HOUBAIX	Socochain, suite	2 049,20		2 049,20
07RU1867	CAMBRAI	Site TBH	5 950,00		5 950,00
07RU1868	DOURGES	Rue Roger Salengro	174 432,43		174 432,43
07RU1869	LIEVIN	Rue du charviller de la Barre	1 238,00		1 238,00
07RU1870	LIEVIN	Rue du Docteur Biat	521 506,27		521 506,27
07RU1881	BURBUBE	Démolition du centre bourg	2 881,00		2 881,00
07RU1884	ANICHE	Place Jean Jaurès	424 996,33		424 996,33
07RU1884	MIERVILLE	Roadie de la Gorgue	1 316,00		1 316,00
07RU1885	CLARQUES	Rue Haute	5,50		5,50
07RU1888	FERQUES	Rue de Courpain	163 531,58		163 531,58
07RU1705	AULNOYE AYMERIES	Rue Mirabeau	721 139,91		721 139,91
07RU1706	JEUMONT	Centre ville, suite	3 029 107,80		3 029 107,80
07RU1709	VIEUX CONDE	Port Allant	3 214 463,94		3 214 463,94
07RU1710	CAUDRY	Forges et Estampages, suite	2 508,77		2 508,77
07RU1711	MAROLLES	Ancien Hypermarché Leclerc	972,30		972,30
07RU1713	MAROLLES	Site Rollier	336 627,28		336 627,28
07RU1723	CARVIN	Rue du Tilloy	270 953,55		270 953,55
07RU1724	HENIN BEAUMONT	Mécaplano International	1 842 829,54		1 842 829,54
07RU1725	LENS	Quartier des garés	693 285,40		693 285,40
07RU1729	ARQUES	Zac du centre ville, suite	427 161,17		427 161,17
07RU1730	ONNAING	Centre ville	612 622,70		612 622,70
07RU1731	ONNAING	Quartier de la gare	1 983 128,17		1 983 128,17
07RU1732	PROUVY	Papeterie Lejouda	82 674,27		82 674,27
07RU1737	BEUVRY LA FORET	Centre ville	888 180,63		888 180,63
07RU1738	LONGFOSSE	Site SA DESVRES	5,50		5,50
07RU1741	GRAVELINES	Port Vaubert	462 354,08		462 354,08
07RU1742	BETHUNE	Pôle Gare	1 208 583,94		1 208 583,94
07RU1743	BETHUNE	Rue de Lille	30 733,89		30 733,89
07RU1745	HENIN BEAUMONT	Étendu, suite	1 575 254,15		1 575 254,15
07RU1746	NOYELLES GODAULT	Rés. J.Moutieron, suite	1 914 472,80		1 914 472,80
07RU1747	ROUVROY	rue Pasteur	149,92		149,92
07RU1749	FERRIERE LA GRANDE	Site Miroux	63 373,64		63 373,64
07RU1750	DENAIN	Îlot Baily, suite	3 655 197,61		3 655 197,61
07RU1754	WAVRANS SUR L'AA	Centre bourg	242 064,62		242 064,62
07RU1767	AUCHY LES HESBIN	Ardoise flature	252 003,50		252 003,50
07RU1764	WATTIGNIES	Centre ville ancien	1 782 489,60		1 782 489,60
07RU1785	BRUAY LA BUISSIERE	Aux clochers	100 355,35		100 355,35
07RU1766	BOULOGNE SUR MER	Quartier de la gare, sud	91 840,19		91 840,19
07RU1770	LENS	Requalification du quartier Ven Pelt	2 119 370,90		2 119 370,90
07RU1774	MAUBEUGE	La Cloutiers	3 251 776,50		3 251 776,50
07RU1775	DENAIN	Place Gambetta	1 649 853,11		1 649 853,11
07RU1778	TRELON	Centre Bourg, abords de la RD651	98 775,13		98 775,13
07RU1781	SAINT VENANT	Site Fabec	777 746,97		777 746,97
07RU1782	WANNENHAIN	Maison du terror, suite	442 149,56		442 149,56
07RU1783	FRUGES	Centre ville, suite	148 390,72		148 390,72
07RU1805	DUNKERQUE	Place de l'île Jeanty	809 405,87		809 405,87
07RU1805	DUNKERQUE MALO ROSANDEAL	Quartier de la gare	63 117,52		63 117,52
07RU1807	DUNKERQUE ST POLIMER	Quai Whitton	124 992,90		124 992,90
07RU1813	CARVIN	Rue de la gare	621 114,74		621 114,74

07RU1814	DOURGES-HEMIN BEAUMONT NOVELLE	Site Sainte Hannelie	1 789 574,11	-	-	1 789 574,11
07RU1816	HERGIMES	Cœur de ville	390 320,83	-	-	477 200,66
07RU1820	ETAPLES SUR MER	Pêles d'échanges	477 200,66	-	-	89 857,53
07RU1824	ECQUES	Centre bourg	89 857,53	-	-	442 133,11
07RU1825	THEROUANNE	Proxe Ladoux et ses abords	442 133,11	-	-	489 208,34
07RU1826	RANG DU FLIERS	Sucrerie du Marquentier	489 208,34	-	-	150 534,84
07RU1827	ROQUETOIRE	Ferme May	150 534,84	-	-	831 815,16
07RU1828	SANT PYTHON	Site Sasa	831 815,16	-	-	57 840,03
07RU1841	FACHES THUMESNIL	Rue Roger Salengro	57 840,03	-	-	1 374 817,83
07RU1842	AUBY	Restaur centre ville	1 374 817,83	-	-	2 113 778,21
07RU1843	AULNOYE AYMERIES	Gare et hôtel de ville	2 113 778,21	-	-	75 980,14
07RU1844	LOUVROIL MAUBEUGE	Accompagnement de l'OPAH-RU	75 980,14	-	-	766 049,64
07RU1845	MARPENIT	Quartier de la gare	766 049,64	-	-	527 987,85
07RU1846	MAUBEUGE	Abords de la RN49	527 987,85	-	-	10 759,75
07RU1849	ANZIN	Cour Laurent	10 759,75	-	-	5,50
07RU1853	CAUDRY	Centre ville	5,50	-	-	281 890,03
07RU1856	FLORINGHEM	Centre bourg	281 890,03	-	-	586 308,58
07RU1858	NOUVELLE EGLISE	Centre bourg	586 308,58	-	-	4 627 784,41
07RU1881	TILLOY LES MOFFLAINES	Centre équestre	4 627 784,41	-	-	546 036,19
07RU1901	HEM	Ancienne Imprimerie	546 036,19	-	-	44 583,79
07RU1903	RAMBEAUCOURT	Café-brasserie et ses abords	44 583,79	-	-	141 948,84
07RU1904	ASSEVENT	Rue Maurice Williot	141 948,84	-	-	1 607 741,37
07RU1908	VILLERS EN CAUCHIES	Centre village	1 607 741,37	-	-	287 343,63
07RU1909	EVIN MALMAISON	Requalification de la fosse B	287 343,63	-	-	748 983,08
07RU1910	ABLAIN SAINT NAZAIRE	Ancien café	748 983,08	-	-	14 043,13
07RU1912	AVESNES LES AUBERT	Sites industriels rues Barbouze et Carnot	14 043,13	-	-	212 187 898,59
07RU1913	CLERQUES	Le Gué D'Audenort	212 187 898,59	-	-	33 678,53
07TV804	HEMIN CARVIN	Le FA autour Métaleurp	33 678,53	-	-	927 773,20
07TV943	MAZINGARBE	Foncier plan de prévention des risques	927 773,20	-	-	65 244,00
07TV992	HALLINES	Château Dambrocourt	65 244,00	-	-	9 358,98
07TV1000	SIMAGEA	Foncier zones expansion crues	9 358,98	-	-	6 852,00
07TV1010	BLENDÈCQUES	Friche 1 avemer	6 852,00	-	-	184 570,05
07TV1453	CONDETTE	Les bas champs	184 570,05	-	-	331 815,13
07TV1604	FERRIERE LA GRANDE	Les rioux	331 815,13	-	-	66,00
07TV1626	PONT SUR SAMBRE	Pantégnes	66,00	-	-	81 006,97
07TV1726	MAZINGARBE	Foncier PPRT	81 006,97	-	-	142 838,31
07TV1727	VENDIN LE VEIL	Ancien quai de déchargement	142 838,31	-	-	45,00
07TV1744	EQUIHEN-LAGE	Les bords de la falaise	45,00	-	-	6 354,23
07TV1748	WINGLES	Foncier du PPRT - Site Sivoulion	6 354,23	-	-	338 484,14
07TV1761	BAINGHEM	Renaturation terrains de loisirs	338 484,14	-	-	2 481 422,95
07TV1776	TCG RBX WOS	Ancienne ligne ferroviaire	2 481 422,95	-	-	105 779,52
07TV1784	SIMAGEA	Foncier du PPRT - Sites EPV et Antargaz	105 779,52	-	-	437 815,00
07TV1818	BUSIGNY	Foncier zones expansion crues sulfite	437 815,00	-	-	184 800,00
07TV1823	NIEPPE	Ancienne sablière	184 800,00	-	-	25 369,44
		Les bords de Lys	25 369,44	-	-	5 331 480,47
		SOUS-TOTAL 07TV	5 331 480,47			328 082 601,82
		TOTAL 2007-2014	328 082 601,82			
PP1 2015-2019 - cumul au 31/12/2017						
N° dossier	Commune	Opération	Stock Fraie	Stock Rémunération	Stock actualisation	Stock Brut Total au 31/12/2017
15BI0282	HALLINES	Château Dambrocourt	601114 8 801119	-	-	17 731,77
15BI01010	BLENDÈCQUES	Friche 1 avemer	10 121,00	-	-	35 727,00
15BI01453	FERRIERE LA GRANDE	Site Uranie International	269 811,00	-	-	269 811,00
15BI01946	HOULTERQUE	Les bas champs	944 003,00	-	-	269 811,00
		Ferme au centre bourg	269 811,00	-	-	

15BIO1968	PERNES	Ancien moulin du la Ferté	261 351,79	261 351,79	261 351,79
15BIO1978	DUNKERQUE	Support-service, avenue des bains	1 420,88	1 420,88	1 420,88
15BIO1992	FLEURY	PPRT du site CECA	1 368 953,73	1 368 953,73	1 368 953,73
15BIO2007	SAINTE LAURENT BLANGY	Site Maryl Fiter	614 175,89	614 175,89	614 175,89
15BIO2008	BAIVES, WALLERS EN FAGNE	Monts de Baives	305 237,89	305 237,89	305 237,89
15BIO2016	SIBVILLE	Rue de Flévent	1 880,00	1 880,00	1 880,00
15BIO2037	ESCAUTPONT	Tramé vert et bleu, Viell Escaut	330 028,59	330 028,59	330 028,59
15BIO2060	DUNKERQUE, MARDYCK, SAINT-POL-SUR-MIER	Foncteur du PPRT de la zone industriel-portuaire de Dunkerque	457 753,20	457 753,20	457 753,20
15BIO2063	DIVION	Protection de la ressource en eau	163 968,87	163 968,87	163 968,87
15BIO2086	VILLENEUVE D'ASCQ	Branche 10e croix	458 029,18	458 029,18	458 029,18
15BIO2101	IZEL LES HAMEAU	La Caploraine	76 813,25	76 813,25	76 813,25
15BIO2110	STEENVOORDE	Ancienne maison de retraite	940 781,73	940 781,73	940 781,73
15BIO2141	FERIN	Abords de la Seignu	150 029,62	150 029,62	150 029,62
15BIO2157	CANTIN	Abords du lac de Cantin	400 000,00	400 000,00	400 000,00
15BIO2165	STEENVOORDE	La Bèrnougl	101 310,00	101 310,00	101 310,00
15BIO2171	ESTAIRES	Extension du parc Welline	20 012,00	20 012,00	20 012,00
15BIO2173	FOURMIES	Quartier Dury	244 819,62	244 819,62	244 819,62
15BIO2174	BREMES	Ancienne Crèssannière	49 648,05	49 648,05	49 648,05
15BIO2187	BONNINGUES-LES-ARDRES	Préservation du coteau calcaire	21 230,27	21 230,27	21 230,27
		SOUS-TOTAL, 10BIO	7 285 247,33	7 285 247,33	7 285 247,33
15GRU1107	LEFOREST	Centre ville	186 732,07	186 732,07	186 732,07
15GRU1152	ROUBAIX	Centrosere FGV, 53 rue de Constantine	21 956,74	21 956,74	21 956,74
15GRU1165	ROUBAIX	Eco Pilot, Boulevard de Lyon	43 525,86	43 525,86	43 525,86
15GRU1172	CALAIS	Hôpital Nation	6 874,82	6 874,82	6 874,82
15GRU1175	AULNOYE AYMERIES	Rue Jean Calletas	327 931,29	327 931,29	327 931,29
15GRU1178	ACQ	Centre bourg	215 534,18	215 534,18	215 534,18
15GRU1238	SAINTE AMAND LES EAUX	Quartier de la gare	48 723,62	48 723,62	48 723,62
15GRU1286	MARLY	Lu Richeselle - centre ville	232 254,59	232 254,59	232 254,59
15GRU1386	MASNY	Nord Trant	308 557,72	308 557,72	308 557,72
15GRU1410	JEUMONT MARPENT	Quartier de la gare	71 527,77	71 527,77	71 527,77
15GRU1451	HESDIN	Hers les murs	74 182,14	74 182,14	74 182,14
15GRU1480	NOYELLES SOUS LENS	Centre ville	94 866,42	94 866,42	94 866,42
15GRU1488	BEAUVOIS EN CAMBRESIS	Rue de l'Anquaille	14 529,00	14 529,00	14 529,00
15GRU1565	WATTRELOS	Tissage Saint-Lévin	26 280,80	26 280,80	26 280,80
15GRU1606	QUIEVRECHAIN	Centre Voyer	33 867,00	33 867,00	33 867,00
15GRU1967	WANDIGNIES HAMAGE	Centre bourg	160 109,48	160 109,48	160 109,48
15GRU1985	HAZEBROUCK	Les abords de l'abbat	1 820 186,31	1 820 186,31	1 820 186,31
15GRU1988	HAZEBROUCK	Pôle grille	1 752 026,25	1 752 026,25	1 752 026,25
15GRU1987	HAZEBROUCK	Silos agricoles	325 813,46	325 813,46	325 813,46
15GRU1988	BAPALME	Ancienne caserne	400 619,20	400 619,20	400 619,20
15GRU2001	RUBROUCK	Centre bourg	2 341,00	2 341,00	2 341,00
15GRU2004	LUMBRES	Ancien Hypermarché	664 380,68	664 380,68	664 380,68
15GRU2018	MASNIERES	Les verrières	4 342,99	4 342,99	4 342,99
15GRU2029	FERRIERE LA GRANDE	Opérations de renouvellement urbain	66,00	66,00	66,00
15GRU2030	FRESNES SUR ESCAUT	Foysus de Fresnes	3,25	3,25	3,25
15GRU2063	BOUSBECQUE	Site Beaulieu	3 020 009,12	3 020 009,12	3 020 009,12
15GRU2064	FRESSIES	Centre village	141 828,69	141 828,69	141 828,69
15GRU2077	FOUFFLIN-RICAMETZ	Ferme des 3 craves	12,00	12,00	12,00
15GRU2078	ANSTAING	Dammiau	934 781,74	934 781,74	934 781,74
15GRU2080	SAINTE SAULVE	Centre ville ancien	1 402 227,46	1 402 227,46	1 402 227,46
15GRU2084	FRETIN, PERONNE EN MELANTOIS	Etablissement Rocq	1 036 822,48	1 036 822,48	1 036 822,48
15GRU2085	ARRAS	Site Diderot	1 181 183,39	1 181 183,39	1 181 183,39
15GRU2084	MAUBEUGE	Abords de la place Vaubert	23 536,16	23 536,16	23 536,16
15GRU2087	SAINTE OMER	Quai du commerce et auai des Salines	421 335,15	421 335,15	421 335,15
15GRU2107	WAHAGNIES	Etablissement Croquet	9,89	9,89	9,89
15GRU2142	ESCAUTPONT	Cité ouvrière	464 195,61	464 195,61	464 195,61
15GRU2142	FERIN	Restauration du Centre bourg	95 342,50	95 342,50	95 342,50
15GRU2144	ESCAUDAIN	Cité Schneider	85 941,56	85 941,56	85 941,56
15GRU2155	DOUDEAUVILLE	Restauration du centre-bourg	78 125,00	78 125,00	78 125,00
15GRU2188	DOUAI	Site Vauban	267 064,56	267 064,56	267 064,56
15GRU2178	DOUVRIIN	Site Nello	175 000,00	175 000,00	175 000,00
15GRU2179	COURCELLES LES LENS	Ferme en centre ville	298 791,07	298 791,07	298 791,07

15GRU2192	ANZIN		INFRU. Bivues Borne, cour Dubois Jehant	177 224,88		177 224,88
15GRU2195	MARLY		INFRU. La Benquette	185 747,41		185 747,41
15GRU2197	VAL ENCIENNES		INFRU. Faubourg de Lille, cours Daux et Lefeur	8 876,64	8 876,64	8 876,64
15GRU2198	BRUAY SUR L ESCAUT		Place des Faincheu	210 432,15		210 432,15
15GRU2220	SOMAIN		Ecoles privées Sainte-Anne	600 000,00		600 000,00
SOUS-TOTAL 15GRU				17 665 734,49		17 665 734,49
15HAB400	LENS		Quartier Montique	37 185,63		37 185,63
15HAB568	OUAROUBLE		Centrebourg, 2ème phase	231 432,77		231 432,77
15HAB749	DENAIN		Friche Verrède	2 912,06		2 912,06
15HAB807	LOUVROIL		Centre ville, feuillu	83 410,77		83 410,77
15HAB878	BRUAY LA BUISSIERE		Friche Foulon	217 387,63		217 387,63
15HAB944	DENAIN, LOURCHES		Accompagnement de l'OPAH	3 234 443,70		3 234 443,70
15HAB985	LAMBRES LEZ DOUAI		Rues de Douai et de la République	37 688,33		37 688,33
15HAB994	SAINT OMER		La Mitrail	511 327,69		511 327,69
15HAB1045	SAINT MARTIN BOULOGNE		Quartier Biéqueuquois nord	56 394,56		56 394,56
15HAB1046	BUGNICOURT		Bergerie centrebourg	889,00		889,00
15HAB1051	HARNES		Bergerie centrebourg	22 896,95		22 896,95
15HAB1101	BETHUNE		Carrière ville ancien	145 141,23		145 141,23
15HAB1167	TOURCOING		La Perrotte	20 117,32		20 117,32
15HAB1221	LILLE		Couch, 61 rue Jeanne d'Arc	887,98		887,98
15HAB1227	TOURCOING		Fives - Boris Vian (projet de rénovation urbaine des quartiers anciens)	518 270,40		518 270,40
15HAB1232	QUÉSNOW SUR DEULE		Rue gardien, site Van Robsyppe	62,78		62,78
15HAB1261	HERSIN COUPGNV		Rue Jean Jaures	132 649,45		132 649,45
15HAB1264	LILLE		Archives Hiltune	3 472,96		3 472,96
15HAB1265	LILLE		Fives - LVI (projet de rénovation urbaine des quartiers anciens)	9 824,54		9 824,54
15HAB1283	DUNKERQUE		Vazemmes - Laitrupis (projet de rénovation urbaine des quartiers anciens)	1 629,41		1 629,41
15HAB1341	SAINT LAURENT BLANGY		Ardenne Imprimerie Laitras	397,00		397,00
15HAB1403	BOULOGNE SUR MER		Parc urbain de la Divielle	39 503,59		39 503,59
15HAB1406	FLERS EN ESCREBIEUX		Quartier de la gare, secteur Nord	4 125,14		4 125,14
15HAB1411	LOUVROIL, MAUREUXE		Site Sachar	228 449,84		228 449,84
15HAB1414	VALENCIENNES		Accompagnement de l'OPAH	238 180,13		238 180,13
15HAB1415	VALENCIENNES		Impasse Badin Impasse des Samzains	5 322 146,20		5 322 146,20
15HAB1416	CAUDRY		Rue du Quesnoy / Rue de Beaumont	647 468,17		647 468,17
15HAB1441	ROUBAIX		Rue Gustave Dobry	103 871,84		103 871,84
15HAB1442	ROUBAIX		Confiance étirpi	417 740,20		417 740,20
15HAB1443	ANNEZIN		Hôl L'ipants	770 743,20		770 743,20
15HAB1452	ORCHIES		Rue Léon Rudent	115 270,00		115 270,00
15HAB1486	ESCAUDOEVRE		Rue du 11 novembre	2 643,30		2 643,30
15HAB1487	RACHES		Club des maîtres	6 069,32		6 069,32
15HAB1492	ANZIN		Cour Dambresse, suite	830,00		830,00
15HAB1493	ANZIN		Cour Dambresse, suite	347 804,50		347 804,50
15HAB1495	CONDE SUR L ESCAUT		Club des maîtres	48 208,27		48 208,27
15HAB1496	CONDE SUR L ESCAUT		PNROAD, Outil du Poil Rempart	24 916,54		24 916,54
15HAB1524	ARMENTIERES, HOULINES		PNROAD Maitreille place Rombault	6 389,63		6 389,63
15HAB1526	ROUBAIX		PNROAD quartier de la route d'Houplines-Octroi	2 953 081,58		2 953 081,58
15HAB1527	TOURCOING		PNROAD quartier Samzais	1 228 876,16		1 228 876,16
15HAB1528	WATTRELOS		PNROAD quartier du Pile	922 858,14		922 858,14
15HAB1533	TOURCOING		PNROAD quartier Bayard	343 882,48		343 882,48
15HAB1535	ARMECOUTS-CAPPEL		PNROAD quartier Cétinier	900 120,92		900 120,92
15HAB1541	FRESNES SUR ESCAUT		Flippo	7 593,53		7 593,53
15HAB1561	WELUX CONDE		Grand Millebrugges quai de la Corne	243 505,33		243 505,33
15HAB1566	GODEWAERSVELDE		PNROAD, tête du Rivage, de l'Escal au Bancel	220 530,35		220 530,35
15HAB1816	HERIGNES		PNROAD, tête Camillella, Dervaux et entrée Beluiez	678 648,38		678 648,38
15HAB1817	ODOWEZ		Centres-bourgs tiraux, cœur de ville	25 588,00		25 588,00
15HAB1863	ONNAING		Site Sainard	27,00		27,00
15HAB1864	QUEVRECHAM		Rue Soudaire	284 331,04		284 331,04
15HAB1973	LILLE		Cour de Bourgoigne élargie	1 041 610,21		1 041 610,21
15HAB1974	SEGUIN		Recyclage immobilier en débris	1 209 635,21		1 209 635,21
15HAB1975	DÜMMERQUE, SAINT POL SUR MER		Site Lincrosta	3 248 931,75		3 248 931,75
			Cité des charnières, site	137 435,72		137 435,72
				412 376,10		412 376,10

15HAB1903	HAZEBROUCK	Anciennes jardins	6,50		6,50				
15HAB1901	ACHICOURT	Zone de la Touraille	2 965 050,44		2 965 050,44				
15HAB1905	TELEGHEM	Routte du Crapreau Rouge	847 073,53		847 073,53				
15HAB1906	BARLIN	ZAC Centre Bourg	65 376,25		65 376,25				
15HAB1908	BEVILLERS	Ancienne ferme rue de Oulvey	190 008,77		190 008,77				
15HAB2000	NOUTKERQUE	Cour de village	280 887,75		280 887,75				
15HAB2003	RANG DU FLIERS	Centre ville	27,00		27,00				
15HAB2005	FEUCHY	Rue d'Albiers	201 650,05		201 650,05				
15HAB2013	ANVIN	Abords de l'église	161 232,50		161 232,50				
15HAB2019	RUMINGHEM	Ancien commerce rue Saint Antoine	71 093,49		71 093,49				
15HAB2024	PALLUEL	Rue d'En Haut	78,08		78,08				
15HAB2038	LILLE HELLEMES	Site Bouvet	123,02		123,02				
15HAB2049	ANOR	Rue de Trélon	101 893,60		101 893,60				
15HAB2054	MOUVAUX	Catholibaigt	2 631 348,45		2 631 348,45				
15HAB2055	MOUVAUX, TOURCOING	Rue Jean Bait	484 651,76		484 651,76				
15HAB2057	TOURCOING	Ancienne chaudronnerie, rue du bus	363 428,72		363 428,72				
15HAB2062	DROCOURT	Place du parc des Iles	699 867,14		699 867,14				
15HAB2065	MARCOING	Place du général de Gaulle	1 800,25		1 800,25				
15HAB2068	LIEVIN	Les abords du pôle d'excellence sportif	838 761,90		838 761,90				
15HAB2081	BAISIEUX	Ferme du jardin, rue du centre	571 005,76		571 005,76				
15HAB2083	FACHES THUMESNIL	IRM Guermontprez	776 208,92		776 208,92				
15HAB2090	SAINTE LEONARD	Avenue du docteur Conquembourg	861 806,52		861 806,52				
15HAB2102	VRED	Centre bourg	6 006,42		6 006,42				
15HAB2105	QUESQUES	Ancienne sablon	296 013,25		296 013,25				
15HAB2109	MAING	Corps de ferme, rue Victor Hugo	494 209,00		494 209,00				
15HAB2114	ALDUINES	Centre bourg	305 113,00		305 113,00				
15HAB2120	HOULPINES	Site Richir	563 704,40		563 704,40				
15HAB2124	LILLE	Jardins Trévisse	15,00		15,00				
15HAB2128	LILLE	Rue Simons	58 875,13		58 875,13				
15HAB2125	LE CATEAU CAMERESIS	Ancien commerce rue Charles Sisroux	413 902,16		413 902,16				
15HAB2129	LE CATEAU CAMERESIS	Habitat upgrade rue Louisa Michel	12,00		12,00				
15HAB2136	LEERS, ROUBAIX	Site rue du Carliant	593 277,50		593 277,50				
15HAB2145	RAISMES	Ancienne landerie, rue Jean Jaures	3,08		3,08				
15HAB2148	TOURNEHEM SUR LA HEM	Rue du vieux château	358 209,73		358 209,73				
15HAB2156	COULOGNE	Ancien atelier mécanique	107 031,90		107 031,90				
15HAB2159	BOUSSIERE SUR SAMBRE	Centre bourg	384 622,90		384 622,90				
15HAB2160	BOUSSOIS	Friche habitat, rue du Parcours	120 000,00		120 000,00				
15HAB2167	FONTAINE AU PIRE	Ancienne atelier commerciale	194 683,03		194 683,03				
15HAB2180	HARNES	Coton, rue de la République	480 443,17		480 443,17				
15HAB2191	ROULX	Habitations rue Pierre Leclerc	345 886,25		345 886,25				
15HAB2205	MONTREUIL	Ancienne chocolaterie	250 553,14		250 553,14				
15HAB2207	COULOGNE	Ancienne chocolaterie	133 255,05		133 255,05				
15HAB2212	RUITZ	Centre-bourg	33 949,00		33 949,00				
15HAB2216	FOURNIES	Quartier des voreries	204 816,39		204 816,39				
15HAB2217	BETHUNE	Impasse Pontfort	49 691,72		49 691,72				
15HAB2218	LILLERS	Imp. Delalibre	11 561,53		11 561,53				
15HAB2222	HAZEBROUCK	Garage, rue Notre Dame	3,07		3,07				
15HAB2229	ATTICHES	Rentree du Centre Bourg	489 660,00		489 660,00				
		SOUS-TOTAL 15HAB	48 283 976,38		48 283 976,38				0,00
15IND1060	SAINS DU NORD	Sibiria	158 704,16		158 704,16				
15IND1077	TRELON	La Brouelle	71 246,20		71 246,20				
15IND1233	GUTREAU	Leans arroy, Remyval 1	226 073,28		226 073,28				
15IND1407	ROOST WARENDIN	Friche de l'Escarpelle	1 113,00		1 113,00				
15IND1408	LENS	Abords du Louvre, suite	117 526,58		117 526,58				
15IND1583	ROUBAIX WATTRELOS	La Lanterne	69 942,67		69 942,67				
15IND1711	SAILLY SUR LA LYS	Site Siva	658 760,25		658 760,25				
15IND1921	BLARINGHEM	Zone Industrielle, rue de Waudrecques	28 091 175,99		28 091 175,99				
15IND1941	SARS POTERIES	L'Auberger Fleurie	1 012 435,32		1 012 435,32				
15IND1944	LIEVIN	Le pôle de conservation du Louvre	1 540 313,28		1 540 313,28				
15IND1945	LE DOULIEU	Centre Bourg	124,75		124,75				
15IND1947	NIELLES LES ANDRES	Centre Bourg	52 896,99		52 896,99				
15IND1962	ONVAING	Ancienne Eclairerie rue Jean Jaures	628 665,91		628 665,91				

15IND1966	AVENNES SUR HELPE	Anciens locaux de la CCI	378 750,10			378 750,10
15IND1977	HOUCHEIN	Le jeu de paume	76 840,46			76 840,46
15IND1984	HAZEBROUCK	Commerce en centre ville	2 884 380,88			2 884 380,88
15IND1990	FOURNIES	Revalorisation économique rue Saint Louis	879 844,21			879 844,21
15IND1997	DOUVRIIN	Site Flanolin	5 664 161,37			5 664 161,37
15IND2002	ECQUES	Bresserie Cimlier	209 656,10			209 656,10
15IND2009	ECQUES	Le Cerne du Bois	92 688,51			92 688,51
15IND2011	TRELON	Le châtea des Carnes	580 000,00			580 000,00
15IND2021	BOLUOGNE SUR MER	Erdon - Ecole maternelle	12,00			12,00
15IND2041	THEROUANNE	Reconstruction du groupe scolaire	88 154,59			88 154,59
15IND2043	BALINGHEM	Centre bourg	87 861,21			87 861,21
15IND2044	MARQUISE	Habitatation rue Nationale	390 676,88			390 676,88
15IND2045	MARQUISE	CNRS rue de Verdun	494 632,32			494 632,32
15IND2046	EECKE	Commerce en Centre bourg	85 294,70			85 294,70
15IND2058	TOURCOING	Tissage Lepoutre	4 075 955,06			4 075 955,06
15IND2061	BILLY BERCLAU, DOUVRIIN	La Franquise de mécanique	3 297 729,90			3 297 729,90
15IND2066	OIGNIES	Maintenance de l'activité commerciale	103 900,56			103 900,56
15IND2069	BETHENCOURT	Centre bourg	14 804,01			14 804,01
15IND2073	ROUBAIX	Blanchisserie	21 480 488,99			21 480 488,99
15IND2082	EMMERIN	La Hôpitalaire	581 488,77			581 488,77
15IND2085	ROUBAIX	Beaurépente	1 909 935,84			1 909 935,84
15IND2092	SANT MARTIN BOULOGNE	Ancienne casse automobile	53 802,84			53 802,84
15IND2096	ARQUES	Train touristique	272 678,00			272 678,00
15IND2108	GUINES	Coiffure Rue Nergese Boulanger	137 861,57			137 861,57
15IND2113	DIVION	Commerce en centre ville	145 562,99			145 562,99
15IND2119	BOUSBEQUE	Site Wygik	900 000,00			900 000,00
15IND2122	TOURCOING	Epidémie Hydroponie	12,00			12,00
15IND2123	TOURCOING	Site Thron Imprimé du nord	12,00			12,00
15IND2134	CROIX, WASQUEHAL	Site Rochlin	12,00			12,00
15IND2143	ESCAUDAIN	Ancien centre de ferme, rue Felicien Joly	318 638,00			318 638,00
15IND2145	ESCAUDAIN	Ruelle Gambetta	107 240,82			107 240,82
15IND2152	VILLERS-LES-CAGNICOURT	La Briochie ancienne rdgrouve	150 432,80			150 432,80
15IND2161	COLLERET	Friche en centre bourg	557,00			557,00
15IND2165	AUBENCHEUL AU BAC	Centre village	53 772,28			53 772,28
15IND2184	BETHENCOURT	Ancien atelier rue Vallée	145 012,00			145 012,00
15IND2210	PAISMES	Parc d actives du Plochin	12,34			12,34
SOUS-TOTAL 15IND			78 096 123,24			78 096 123,24
TOTAL 2015-2019			148 301 080,44			148 301 080,44
REQUALIFICATION sur Fonds Propres - cumuli au 31/12/2017			504 684 818,38	1 056 290,14	133 785,99	505 873 812,49
TOTAL STOCKS FONCIERS						
N°dossier	Commune	Opération	Stock Frais	Stock Rémunération	Stock actualisation	Stock Brut Total au 31/12/2017
REQUS	BAILLEUL	Site du colonn	601 114 à 601 119			
REQUS4294	BAILLEUL	Avenue de la libération - Les Grés du Moulin	66 086,80			66 086,80
REQUS4355	BAILLEUL	Revalorisation de la propriété - Vieux Chemin des Loche	58 183,88			58 183,88
REQUS4355	BAILLEUL	Revalorisation de la propriété - Vieux Chemin des Loche	110 015,49			110 015,49
REQUS4355	BAILLEUL	Revalorisation de la propriété - Vieux Chemin des Loche	29 977,69			29 977,69
REQUS42954	BETHUNE	Equilibre au Haspino	432 086,73			432 086,73
REQUS3036	CAMBRAI	Rue de Lille	102 005,16			102 005,16
REQUS	CARVILLE EN PEVELE	Idem, site Neis	38 425,65			38 425,65
REQUS4574	CARVIN	Ancien site agricole Uneal	171 210,41			171 210,41
REQUS	CRESPIN	Idem, site agricole Uneal	21 850,46			21 850,46
REQUS4103	CHESPIN	Quartier Tilleul Masseron - lot Habitations	24 416,40			24 416,40
REQUS	DUNKERQUE	Banc Vert	41 076,27			41 076,27
REQUS4163	DUNKERQUE	Quartier des Américains, suite	58 157,84			58 157,84

REQLS3377	FAUQUEMBERGUES	Fiche scolaire rue d'Arres	106 789,54			106 789,54
REQLS3378	FERRIERE LA GRANDE	Centre ville - Quartier des Trioux	105 455,61			105 455,61
REQLS3379	FOURMIES	Rue de Gierdable - Entrepôts	23 628,97			23 628,97
REQLS3454	FOURMIES	Rue de Crémolo - Magasin	314 934,30			314 934,30
REQLS4875	GRAND FORT PHILIPPE	Entreprise mécanique générale	168 775,39			168 775,39
REQLS2794	HALLUIN	Custumagic	743 594,52			743 594,52
REQLS5748	HAULCHIN	Les Pres suite	45 460,82			45 460,82
REQLS	HEM	Levente Debusschere	48 171,03			48 171,03
REQLS3559	JEUMONT	Cité villie suite, rues H. Despretz, des linges	252 389,10			252 389,10
REQLS2874	LILLE	65 rue Abbéard	35 945,87			35 945,87
REQLS3234	LOUVROIL	Accompagnement de l'ANRUE - 3 lots bâtis	385 958,08			385 958,08
REQLS3474	LOUVROIL	Cité villie suite maison rue Fort d'Ygnon	61 424,26			61 424,26
REQLS2801	MARQUETTE LES LILLE	Sorocco	274 916,34			274 916,34
REQLS6182	MONCHY LE PREUX	Rue du tilleul	68 151,72			68 151,72
REQLS3814	NOYELLES SOUS LENS	Impasse Fleury Zentis phisio	18 529,17			18 529,17
REQLS2828	RONCO	Site Promousse	66 221,30			66 221,30
REQLS3354	ROUBAIX	Rue Pierre de Foubais rue Lalande	163 112,67			163 112,67
REQLS3254	ROUBAIX	Malch Nadjud	22 817,28			22 817,28
REQLS3254	ROUBAIX	Clinique Onex	265 478,65			265 478,65
REQLS2481	ROUVROY	Troyette, Boulevard des Nations Unies	12 759,74			12 759,74
REQLS4354	ROUVROY	Mariolaine de l'Espérance	28 781,95			28 781,95
REQLS4354	ROUVROY	Aurianne Brasene	257 634,10			257 634,10
REQLS	SAINT MARTIN BOULOGNE	Résidence de la Mine	28 239,28			28 239,28
REQLS	WILLEMS	Quartier Bretonniquois	545 099,98			545 099,98
REQLS		Site caddy	5 244 526,50			5 244 526,50
REQGP2541	CORBEHEM	Port intérieur Corbehem Quartis	450 247,32			450 247,32
REQGP4734	CORBEHEM	Port intérieur Corbehem Quartis - Cartouche / aucterie suite	489,87			489,87
REQRU	AMOR	Verrière charrier	450 747,19			450 747,19
REQRU	ANZIN	Villeneuve	104 634,06			104 634,06
REQRU3834	ANZIN	Cour Dauthemont suite - George Ford	73 928,12			73 928,12
REQRU3914	ANZIN	Cour de ville	942 423,12			942 423,12
REQRU2421	ARQUES	ZAC du Centre ville	300 757,85			300 757,85
REQRU3894	AUCHEL	ZAC du Centre ville	3 030 088,38			3 030 088,38
REQRU4196	AULNOYE AYMÉRIES	Centre ville suite, gare routière	188 538,03			188 538,03
REQRU5203	AULNOYE AYMÉRIES	Quartier de la Gare et du Hôtel de ville	12 013,94			12 013,94
REQRU5204	AULNOYE AYMÉRIES	Quartier de la gare et du Hôtel de ville - îlot d'habitations, rue de l'hôtel de ville	2 913,28			2 913,28
REQRU	BAILLEUL	Rue Mirabeau, îlot d'habitations	2 647,96			2 647,96
REQRU1752	BEUVRAGES	Unité	87 257,01			87 257,01
REQRU4114	BILLY MONTIGNY	lot du centre ville	56 183,70			56 183,70
REQRU	BREBIERES	Quartier du Vieux Billy	105 497,03			105 497,03
REQRU2701	BRY LA BUSSIÈRE	Rue de la chapelle	76 854,67			76 854,67
REQRU4104	BUGNICOURT	Friche Foulon	1 607 166,48			1 607 166,48
REQRU2581	CALAIS	Barrière centre bourg	100 456,91			100 456,91
REQRU2914	CALAIS	Site HUYON rue des quatre coins	496 887,17			496 887,17
REQRU3667	CALAIS	Zone Coubertin	541 613,42			541 613,42
REQRU1042	CAMBRAI	Zone Coubertin Finalisation	1 641 167,99			1 641 167,99
REQRU181	CAUCHIES	lot 2ème phase	286 138,47			286 138,47
REQRU	COUDEKERQUE BRANCHE	Centre ville	2 128,00			2 128,00
REQRU	COUDEKERQUE BRANCHE	Canal de Bourbourg	26 780,49			26 780,49
REQRU3134	CONDE SUR L'ESCAUT	TCA	5 578,14			5 578,14
REQRU	CRESPIN	Mairie du Hainaut	117 968,01			117 968,01
REQRU2461	DENAIN	Rue des Déportés	31 217,23			31 217,23
REQRU4016	DENAIN/LOURCHES	Quartier de l'abbaye	879 253,16			879 253,16
REQRU4054	DENAIN	Quartier Villars Elia Cacheux	333 629,48			333 629,48
REQRU4174	DOUAI	lots Leclerc, Nève & R du Crinquet	1 113 781,42			1 113 781,42
REQRU	DUNKERQUE ROSENDAEL	lot Basly suite	1 423 108,50			1 423 108,50
REQRU4954	DUNKERQUE	Quartier de la gare, Site FDRS	196 519,62			196 519,62
REQRU2309	FLINES LES RACHES	Quartier de la gare, Site FDRS	10 336,00			10 336,00
		Bâtiment rue du Moulin	82 164,30			82 164,30
			57 423,61			57 423,61
		SOUS-TOTAL REQLS				
		SOUS-TOTAL REQGP				

REGORU3455	FOURMIES	Rue du Maître Coppiaux	652 552,36		652 552,36
REGORU2915	FORT MARDYCK	Che d'industrie et hôtel Druel	100 375,83		100 375,83
REGORU5193	FRUGES	Centre ville, suite, lot d'habitations, rue du Maréchal Leclerc	211 109,53		211 109,53
REGORU141	GODEVAERSVELDE	Rue de Bouschape	29 118,41		29 118,41
REGORU4976	GRAND FORT PHILIPPE	Rue de Gravallines et ancien manoir	25 267,13		25 267,13
REGORU	GRAVELINES	Quartier de la gare	35 106,19		35 106,19
REGORU5615	GRAVELINES	Quartier de la gare, suite - Ets Bohl	350 707,53		350 707,53
REGORU4256	GRAVELINES	Avenue de la libération	9 167,81		9 167,81
REGORU3584	HALLUIN	Front de Lys, suite, secteur centre	298 596,03		298 596,03
REGORU3156	HARNES	lot Daubineu	20 314,32		20 314,32
REGORU5138	HAUTMONT	Entrée de ville - 49 rue Marcel Aimé	185 010,88		185 010,88
REGORU5140	HEM	Ancienne imprimerie Impasse Desarmont	12 384,05		12 384,05
REGORU5169	HERGUES	Coeur de ville	51 678,96		51 678,96
REGORU5233	HOUPLINES	Site de Tictot	2 605,00		2 605,00
REGORU5158	ISBERGUES	Rue Roger Sabergu	23 452,72		23 452,72
REGORU5154	JEUMONT	Centre ville, suite, lot des angles	191 478,69		191 478,69
REGORU5177	JEUMONT	Centre ville, suite	6 486,96		6 486,96
REGORU5220	JEUMONT	Centre ville, suite, Ets Dulassez	1 930,44		1 930,44
REGORU	LA SENTINELLE	Rue Jean Jaures	68 796,17		68 796,17
REGORU3075	LA SENTINELLE	Rue Jean Jaures - Finalisation	249 258,32		249 258,32
REGORU2511	LENS	Site Zim - Les abords du Louvre	312 609,52		312 609,52
REGORU	LENS	Quartier de la gare - reas Pfnuc Implanu	37 429,34		37 429,34
REGORU	LENS	Quartier de la gare - reas Pfnuc Implanu	80 293,69		80 293,69
REGORU2834	LENS	Quartier de la gare, suite - Garage Lallang - rue Bollaert	295 270,05		295 270,05
REGORU615	LENS	Rue Leslisme Puvost Bollaert - Guiller de la gare 2ème phase	188 592,68		188 592,68
REGORU2814	LE QUESNOY	COFFRADEC	129 380,59		129 380,59
REGORU5236	LIEVIN	Rue du docteur Biat	37,00		37,00
REGORU3295	LILLE MOULINS	Vanhomacker	85 694,88		85 694,88
REGORU3057	LILLE FIVES	lot Lym	155 122,10		155 122,10
REGORU3059	LILLE FIVES	Brunswick Boris Vian	125 725,94		125 725,94
REGORU3874	LILLE WAZEMMES	Lefrangue 135 et 139 rue Lefrangue	55 120,15		55 120,15
REGORU	LILLERS	Site	12 386,85		12 386,85
REGORU	LILLERS	Science	78 489,48		78 489,48
REGORU2874	LOURCHES	Rue Mirabeau et Danton	89 982,74		89 982,74
REGORU4434	LOURCOIL	Centre ville, suite, Maisons Rue Jules Gailois	78 198,42		78 198,42
REGORU3875	MARLY	La Rhornal, centre ville, Rue Adrien Weil	105 773,28		105 773,28
REGORU4994	MAUBEUGE	Pont Alliant - Garage Citroën	30 919,45		30 919,45
REGORU	MERVILLE	France stockage	224 878,81		224 878,81
REGORU2241	MERVILLE	Rue de la Coque	88 498,65		88 498,65
REGORU4474	MERVILLE	Union Engrais Nord France Site de production	2 297,00		2 297,00
REGORU5168	NOUVELLE EGLISE	Roadie de de la Gorgue	128,00		128,00
REGORU	NOVELLES SOUS LENS	Centre bourg	87 587,24		87 587,24
REGORU568	ORCHIES	Rue Léon Rudant	140 860,12		140 860,12
REGORU374	ORCHIES	Rue du Grand Camp	116 933,80		116 933,80
REGORU	ROUBAIX	La Taisnée	52 945,32		52 945,32
REGORU1314	ROUBAIX	Terken	180 532,98		180 532,98
REGORU3034	ROUBAIX	Usine à Gaz	252 479,97		252 479,97
REGORU4014	ROUBAIX	Pennel et Flippo	431 847,97		431 847,97
REGORU2831	SAINT AMANDES EAUX	Nord Eclair	425 588,80		425 588,80
REGORU5374	SAINT LAURENT BLANGY	Site Elphéhic	2 586 586,42		2 586 586,42
REGORU5394	SAINT MARTIN AU LAERTI	Vall de Scarpe 2, suite, sites Basi, BMW, ancien karting	48 990,41		48 990,41
REGORU5435	SAINT LAURENT BLANGY	Maison du Marais	47 527,77		47 527,77
REGORU2461	SAINT POL SUR MER	Vall de Scarpe 2, suite, Site Ets Rogez, karting et lot d'habitations	13 770,04		13 770,04
REGORU4915	SAINT VENANT	Quai Wilton, Cour Lebeau- Garage Toyota	38 723,90		38 723,90
REGORU4514	TOURCOING	Zone du Faubourg et de la Minolierie	136 887,66		136 887,66
REGORU5296	TOURCOING	Faubourg de Castel	55 956,17		55 956,17
REGORU4514	TOURCOING	Site Dicoconit/Cauliez Frères	23 209,16		23 209,16
REGORU3296	VALENCIENNES	Desarmont	2 824 045,81		2 824 045,81
REGORU	VIEUX CONDE	Rue de Quesnoy, rue de Beaumont - Miroir au sécurité	178 919,86		178 919,86
REGORU4099	VILLERS OUTREAUX	Forges et Estampes	12 517,30		12 517,30
		Coeur de ville anciens Brassep	248 303,85		248 303,85
			140 828,02		140 828,02

REQUR153	WAVRANS SUR L'AA	Centre bourg	14 563,26		14 563,26
REQUR334	WATTRELOS	Tissage Saint Lévin	4 232 864,85		4 232 864,85
			30 015 133,14	SOUS-TOTAL REQRU	30 015 133,14
REQTV424	EQUIHEN PLAGE	Les bords de la fabrique	28 280,40		28 280,40
REQTV2856	ESTEVELLES	Ancienne décharge	239 555,32		239 555,32
REQTV2010	MAZINGARBE	Maisons d'habitation	10 224,25		10 224,25
REQTV6214	ROUBAIX	Hillain, Roncq, Bondue, Mouvaux, Tourcoing, Roubaix, Wattrelos, Ancienne ligne ferro	257 274,22		257 274,22
REQTV3784	SAINTE SAULVE	Carrière Pouille	17 250,00		17 250,00
REQTV4674	THIANT	PFRT des sites EDV/Anargaz - Site IMTHI	89 886,24		89 886,24
			842 480,43	SOUS-TOTAL REQTV	842 480,43
TGRUDEC6206	ANSTAING	Damaillet	23 134,52		23 134,52
TGRUDEC4987	ARRAS	Site Comart	91 410,38		91 410,38
TGRUDEC5207	AVESNES LES AUBERT	Mise en sécurité des sites industriels rue Barbuisse et Campel	80 826,87		80 826,87
TGRUDEC5137	BAPAUME	Ancienne Caserne	526 651,99		526 651,99
TGRUDEC4478	BEAUVOIS EN CAMBRESIS	Rue de l'Industrie	21 059,08		21 059,08
TGRUDEC3494	CALAIS	Hôpital Nalton	3 069 709,33		3 069 709,33
TGRUDEC4814	CAUDRY	Centre ville - Ancien marché couvert	1 500,00		1 500,00
TGRUDEC6200	ESCAUDAIN	Cité Schneider	153 659,80		153 659,80
TGRUDEC4814	FERRIERE LA GRANDE	Site Miroux Immatiation	1 056 635,31		1 056 635,31
TGRUDEC9144	HAZEBROUCK	Pôle Gare	263 069,74		263 069,74
TGRUDEC6227	HESDIN	Hors les murs, îlot d'habitations ancien rue St-Sauveur, avenue républicaine et bd militaire	3 079,50		3 079,50
TGRUDEC6134	LILLERS	École Notre Dame	35 815,61		35 815,61
TGRUDEC6159	MARAILLES	Site Reclit	68 262,58		68 262,58
TGRUDEC6240	MASNIERES	Les Verrières	2 640,00		2 640,00
TGRUDEC6242	MAUBEUGE	La Chapelle	136,00		136,00
TGRUDEC6212	OMHAING	Quartier de la Geste, site Arcelet	28 065,70		28 065,70
TGRUDEC4280	ORCHIES	Centre ville	419 251,24		419 251,24
TGRUDEC6215	ORCHIES	Centre ville, suite, 30 rue Léon Rueland	30 706,11		30 706,11
TGRUDEC4834	QUIEVRECHAIN	Centre ville, suite, mise en sécurité	1 058 605,32		1 058 605,32
TGRUDEC6156	ROQUE TOIRE	Ferme May	48 547,56		48 547,56
TGRUDEC3275	ROUBAIX	Eco Plant, boulevard de Lyon, mine en démanté	388 981,29		388 981,29
TGRUDEC5152	ROUBAIX	Carrières FCV, Rue de Constantine	7 909,18		7 909,18
TGRUDEC6201	SAINT AMAND LES EAUX	Quartier de la gare, îlot d'habitations, rue Barbuisse	18 878,35		18 878,35
TGRUDEC5209	SAINTE PYTHON	Site SASA	306,56		306,56
TGRUDEC6156	WATTRELOS	Impasse Saint Lévin, suite, phase 2	118 773,21		118 773,21
			7 644 825,23	SOUS-TOTAL TGRUDEC	7 644 825,23
THABDEC4261	ANZIN	Site Virly	46 170,90		46 170,90
THABDEC4716	ANZIN	Cour Dubutrasse suite - îlot d'habitations - Av Anatole France et rue Docteur Vaillie	13 552,90		13 552,90
THABDEC5136	ANZIN	Cour Quinier et de la Fosse, suite	279 788,85		279 788,85
THABDEC5195	ANZIN	Cour Doubrasse, suite, Rue du Docteur Vallée	8 956,56		8 956,56
THABDEC4956	ARQUES	ZAC du centre ville, suite, Arc International, usme 1 - Finalisation	56 249,17		56 249,17
THABDEC3958	AUCHEL	Centre ville, suite, ancienne clinique	1 208 984,99		1 208 984,99
THABDEC6172	BACHY	Centre bourg	54 194,66		54 194,66
THABDEC4395	BERTINCOURT	Rue Pompaire	227 175,53		227 175,53
THABDEC4496	BOULOGNE SUR MER	Quartier de la Gare, secteur Nord	175 692,22		175 692,22
THABDEC4254	CARVIN	Rue de la poise	228 853,17		228 853,17
THABDEC6223	CARVIN	Rue de Tilloy	107,00		107,00
THABDEC4134	CAUDRY	Ancien hypermarché Leduc	230 725,80		230 725,80
THABDEC4495	CAUDRY	Rue Guisvau Deloxy	2 461 455,74		2 461 455,74
THABDEC4987	CONDE SUR L'ESCAUT	Quai du port rempaat	150 912,08		150 912,08
THABDEC6142	CONDE SUR L'ESCAUT	Mairie Place Hombault	28 091,78		28 091,78
THABDEC6188	CONDE SUR L'ESCAUT	Quai du port rempaat ancienne brigade	19 152,66		19 152,66
THABDEC4236	DENAIN	Accompagnement de l'OPAH RU - îlot Mouscron, Impasse Delambre	566 300,05		566 300,05
THABDEC4536	DENAIN	Accompagnement de l'OPAH RU - îlot Doyensburgh et rue de l'Enghien	51 078,60		51 078,60
THABDEC6174	DENAIN	Place Gambetta	319 775,40		319 775,40
THABDEC6145	DOURGES HÉMIN BEAUMONT NOYELLES GODAUL	Abattoir du site Sainte Hermelle	18 991,03		18 991,03
THABDEC6188	ESTREUX	Centre bourg, Rue Jean-Jaures,	9 980,00		9 980,00
THABDEC4191	FAMPOUX	Rue du Centre Armand Motin	37 810,40		37 810,40
THABDEC4267	FOURMIES	Avenue Kennedy	206 929,81		206 929,81
THABDEC6143	FRESNES SUR ESCAUT	97,69 Rue Jean-Jaures et Traverette rue du Rivage	259 533,22		259 533,22
THABDEC4714	HOUPLINES	Site Vanderaeckhout	740 527,00		740 527,00
THABDEC6231	LAMBRES-LEZ DOUAI	Rue de Douai et Rue de la République	90,00		90,00

THABDEC5217	LE CATEAU CAMBRESIS	Ancien commerce rue Charles Seydoux	14 814,75			14 814,75
THABDEC4394	LENS	Quartier Montgès	872 731,90			872 731,90
THABDEC5054	LENS	Quartier Van peil, suite	20 473,88			20 473,88
THABDEC3694	LILLE	Sites Habitats - 53 rue d'Amnapes et 89 rue de Madagascar	870 746,28			870 746,28
THABDEC5211	LILLE	163 rue Pierre Legend	101 648,95			101 648,95
THABDEC4874	LOUVROIL MAUBEUGE	Accompagnement de l'ANRU, îlot d'habitation, rue d'Haumont	254 859,20			254 859,20
THABDEC5173	LOUVROIL MAUBEUGE	Accompagnement de l'ANRU, Rue de l'esperance	36 582,83			36 582,83
THABDEC5196	LOUVROIL MAUBEUGE	Accompagnement de l'ANRU, îlot 21 Chêma	194 897,80			194 897,80
THABDEC5185	MAING	MAING - Corps de ferme, rue Victor Hugo	261 675,58			261 675,58
THABDEC5184	MOUVAUX	Cartonnage	48 004,72			48 004,72
THABDEC5230	ODOUVEZ	Site Sainrod	7 620,52			7 620,52
THABDEC5192	QUESNOY SUR DEULE	Angle garden Site Van Robeays	81 890,48			81 890,48
THABDEC5225	QUEVECHAIN	Idi Equipent	17 686,35			17 686,35
THABDEC5226	QUEVECHAIN	Cour Bourgoine élargie	7 906,71			7 906,71
THABDEC5202	RACHE	Club des marquis	87 873,17			87 873,17
THABDEC4454	ROUBAIX	Site Mazygyn, rue Mazygyn	272 697,06			272 697,06
THABDEC4937	ROUBAIX	PMRQAD - Quartier du Pile	112 344,15			112 344,15
THABDEC5151	ROUBAIX	GTT Sodifar	27 643,18			27 643,18
THABDEC5199	ROUBAIX	PMRQAD - Quartier du Pile, curage des extensions de 16 maisons d'habitations	112 864,47			112 864,47
THABDEC4986	SAINTE LAURENT BLANGY	Parc urbain de la Brayelle	83 387,80			83 387,80
THABDEC5243	SAINTE LAURENT BLANGY	Parc urbain de la Brayelle 1 secteurs 2-3-4	36 614,65			36 614,65
THABDEC4775	SAINTE MARTIN BOULOGNE	Quartier Brequebecque sud	348 085,14			348 085,14
THABDEC5168	SAINTE OMER	Idi Banque de France Bâtiment Fabio Lucot	32 377,81			32 377,81
THABDEC5170	SAINTE OMER	Idi Banque de France Bâtiment Fabio Lucot	76 350,11			76 350,11
THABDEC5205	SALOME	Le Malixoft	60 878,72			60 878,72
THABDEC5114	SECLIN	Fiche Casano	41 848,79			41 848,79
THABDEC5183	TILLOY LES MOFFLAINES	Site Linrustia	228 842,99			228 842,99
THABDEC3194	TOURCOING	Ancien centre équestre	7 637,47			7 637,47
THABDEC4936	TOURCOING	CUIH, 61 rue Jeanne d'Arc	214 326,82			214 326,82
THABDEC5094	TOURCOING	Quartier Bayat - Cour Caltex	14 877,87			14 877,87
THABDEC5135	VEUUX CONDE	PMRQAD, îlots Gambella, Dervaux et entrée Balutiez	435 589,04			435 589,04
THABDEC4777	WATTIGNIES	Centris ville ancien	225 326,78			225 326,78
THABDEC4934	WATTRELOS	PMRQAD - Quartier celtique, rampes Inobvie et d'indul	251 909,28			251 909,28
THABDEC6224	WATTRELOS	PMRQAD - Quartier celtique, rampes Vaillean et rue Collinmunt	8 576,40			8 576,40
			13 012 032,15			13 012 032,15
			SOUS-TOTAL THABDEC			
TINDDDEC5216	BE THENCOURT	Centre-bourg - 34 rue Gambella	44 913,14			44 913,14
TINDDDEC5175	BETHUNE	Pôle Gare - Site Mond' packaging	160 882,34			160 882,34
TINDDDEC5139	BLARINGHEM	Zone industrielle, rue de Wandrecque	5 560,00			5 560,00
TINDDDEC5162	CORBEHEM	Pont Interieur Oaeris site Prémines	65 272,98			65 272,98
TINDDDEC5176	DENAIN DOUCHY LES MINES LOURCHES	Site Saint Patrice	12 913,11			12 913,11
TINDDDEC5160	DOUVAIN	Fharoni	9 799,03			9 799,03
TINDDDEC5219	FOURMIES	Requalification économique Rue St Louis, ancien cinéma	17 819,21			17 819,21
TINDDDEC4295	FELLERIES	Brasserie des 3 Cantons	344 983,29			344 983,29
TINDDDEC4897	LENS	Abords du Louvre lens	189 987,15			189 987,15
TINDDDEC5222	LENS	Quantité de la giro, suite, îlot d'habitations à l'angle des rue l'Aliphe et Froyoni	326,55			326,55
TINDDDEC5232	LIEVIN	Pôle de conservation du Louvre	2 709,00			2 709,00
TINDDDEC4774	OUTREAU	Liane amont, Resurga 1	867 104,14			867 104,14
TINDDDEC4894	PROUVY	Papalerie, Lagoda	298 267,89			298 267,89
TINDDDEC6164	ROUBAIX	La Laiterie, suite - Site Pennel Automotiv	1 085,00			1 085,00
TINDDDEC5187	ROUBAIX WATTRELOS	La Laiterie, suite - Bâtiments Filature et chauffage	1 076 600,87			1 076 600,87
TINDDDEC6147	SAINS DU NORD	Silona suite	425 063,00			425 063,00
TINDDDEC5190	THEROUANNE	Fractin Lidox et ses aliorch, îlot trinitaires rue Saint Jean	51 114,71			51 114,71
TINDDDEC5208	THEROUANNE	Restructuration du groupe scolaire	52 908,00			52 908,00
TINDDDEC3662	VEUUX CONDE	Forges et Estampages suite	901 795,25			901 795,25
			3 511 914,04			3 511 914,04
			SOUS-TOTAL TINDDDEC			
TBIORENS197	CONDETTTE	Les bas champs	6 425,00			6 425,00
TBIODEC1441	FERRIERE LA GRANDE	Les Treux, Mise en sécurité	31 254,86			31 254,86
TBIORENS198	IZEL LES HAMEAU	La Cantelaine	4 650,00			4 650,00
TBIODEC8186	SAINTE LAURENT BLANGY	Site Meryl Fyber	28 256,78			28 256,78
			68 486,36			68 486,36
			SOUS-TOTAL TBIODEC			
TGRUPA13994	CYSOING	Chateau de l'abbaye mur d'enceinte	81 690,55			81 690,55
TGRUPA14234	DENAIN	Fosse Mathilde	105 011,31			105 011,31

TINDPAT4034	AUCHY LES HESDIN					186 701,86			186 701,86
	Ancienne filature suite					4 540 067,89			4 540 067,89
						4 540 067,89			4 540 067,89
TINDREN4034	AUCHY LES HESDIN					59 000,00			59 000,00
	Ancienne filature suite - Travaux de renouvellement					59 000,00			59 000,00
TBIOREN6171	MALLINES					10 385,43			10 385,43
TBIOREN4056	VENDIN LE VEIL					2 152,50			2 152,50
	Ancien cuir de déchargement					12 547,93			12 547,93
						65 298 252,72			65 298 252,72
TOTAL REQUALIFICATION / Fonds Propres									
TOTAL GENERAL									
						1 055 292,14			1 055 292,14
						67 112,15			67 112,15

N° Dossier	Operation	Dépréciations au début de l'exercice (A)	Augmentations de l'exercice (B)	Diminutions de l'exercice (C)	Dépréciations à la fin de l'exercice (D)=(A+B-C)
07LS807	Louvroil - Centre ville	94 467,30	18 893,46		113 360,76
07LS813	Somain - territoire des 2 villes	2 175,40		2 175,40	
07LS823	Roubais - Site Match, rue Nadaud	2 955 400,63			2 955 400,63
07LS836	Anzin, Fresnes-sur-Escaut - Accompagnement de l'OPAH-RU communautaire	161 650,06	7 073,91		168 723,97
07LS863	Brucy-la-Buissière - accompagnement ANRU	2 061,41		2 013,04	48,37
07LS876	Willems - Site Caddy	115 898,84	42 770,92		158 669,76
07LS897	Bailleul - Avenue de la libération	416 262,07	77 177,08		493 439,15
07LS909	Moncheaux - Centre bourg	37 510,01			37 510,01
07LS925	Hesdigneul les Boulogne Rue de la poste	180,50	549,50		730,00
07LS945	Haulchain - les Prés - Renouvelé en 07LS1728	129 681,33	64 840,67		194 522,00
07LS950	Sailly sur la Lys - cœur de ville	304 732,00	67 991,70		372 723,70
07LS953	Leulinghem-Bernes-Les-Hameaux	133 440,19			133 440,19
07LS985	Lambres-lez-Douai - Rues de Douai et de la République	104 510,97	20 902,19		125 413,16
07LS986	Fines les Raches Rue du 11 novembre - Basculé en 07LS1769	16,00	8,00		24,00
07LS994	Saint-Omer - Le Malixoff	161 840,98	32 368,20		194 209,18
07LS1001	Béthune - renouvelé urbain suite	167 324,63	678 307,31		845 631,94
07LS1056	Neuville sur Escaut - rue Brossollette - Basculé en 07LS1751	114 235,98	49 581,51		163 817,49
07LS1061	Arras - St Nicolas lez A. Bords de Scarpe	289 880,60		286 610,58	3 269,82
07LS1063	St Nicolas lez Arras Transports Moiv	315 021,73	346 019,58		661 041,31
07LS1067	Lecluse Brasserie Collignon	75 899,42	37 949,71		113 849,13
07LS1071	Crespin voir plus bas RI 348	334 898,34		21,83	334 876,51
07LS1072	Quiévréclain Blanc Misseron - Basculé en 07LS1777	30 025,29	15 012,05		45 037,94
07LS1076	Fournies - Rue de Grenoble	151 336,56	65 576,08		216 912,64
07LS1106	Carvin Amora	77 764,49	38 970,25		116 740,74
07LS1116	Neut Berquin centre bourg - Basculé en 07LS1821	327 697,31	35 225,05		362 922,36
07LS1145	territoires Lillois - Bois d'Annappes	313 271,38	159 149,69		472 421,07
07LS1147	territoires Lillois - Rue de la Justice	968 539,34	33 607,81		1 002 147,15
07LS1150	territoires de la Lys Delobelle	712 431,97	131 734,37		844 166,34
07LS1153	territoires Roubaisiens Clinique Omer	286 669,48	151 762,74		438 432,22
07LS1155	territoires Roubaisiens Ecc plat boulevard de Lyon	70 247,92	14 049,58		84 297,50
07LS1158	territoires Roubaisiens Fort Mazargan	192 396,91	101 950,59		294 357,50
07LS1162	Halluin Customagic	565 009,79	284 874,96		849 884,75
07LS1164	Roncq, promoussé	712 530,05			712 530,05
07LS1167	territoires Tourquennois CUICH	57 154,94	11 430,99		68 585,93
07LS1178	Fauquembergues - Friche agricole rue d'Arras	12 802,75	6 415,88		19 218,63
07LS1179	Meris - Le moulin - Basculé en 07LS1753	9 728,55	4 864,27		14 592,82
07LS1181	Marcome - La corne	149 861,48	75 033,96		224 895,44
07LS1222	territoires de Lille 65 rue Abelard	108 184,52			108 184,52

- COMPTE FINANCIER 2017 -

Provisions allègements fonciers 2017

N° Dossier	Opération	Dépréciations au début de l'exercice (A)	Augmentations de l'exercice (B)	Diminutions de l'exercice (C)	Dépréciations à la fin de l'exercice (D)=(A+B-C)
07LS1224	Territoires de Lille - rue Louis Berqot	118 924,57	84 644,78		203 569,35
07LS1225	Territoires Lillois Impasse Darche	114 424,57			114 424,57
07LS1227	Quesnoy sur Deule Ange Gardien	534 024,74	101 320,00		635 344,74
07LS1228	Territoires de Lille- Sonocco	401 924,32	1 286 599,11		1 688 523,43

N° Dossier	Operation	Dépréciations au début de l'exercice (A)	Augmentations de l'exercice (B)	Diminutions de l'exercice (C)	Dépréciations à la fin de l'exercice (D)=(A+B-C)
07LS1229	Territoires Roubaisiens Tonderie	55 995,84	27 997,92		83 993,76
07LS1283	Dunkerque - Ancienne imprimerie Landais	212 497,07		178 212,72	34 284,35
07LS1286	Dunkerque - Quartier de la gare	725 088,02		724 988,55	99,47
07LS1288	Grand Fort Philippe - Entreprise mécanique	217 494,85		106 216,92	111 277,93
07LS1289	St Pol sur mer Cite des cheminots	142 627,47	35 656,87		178 284,34
07LS1326	Fournies - Avenue Kennedy	86 953,57		27 347,97	59 605,60
07LS1352	Mortagne du Nord Rue Henri Urbain	946,18		946,18	
07LS1411	Louvroil Maubeuge - Accompagnement de l'ANRU	207 766,91	564 144,21		771 911,12
07LS1419	Steenwerck - Moulin Gouwy	135 694,45		135 478,87	215,58
07LS1441	Territoires Roubaisiens Carrance Liargi	177 433,38	44 358,35		221 791,73
07LS1442	Territoires Roubaisiens GIT Sodifar	235 432,95	58 858,24		294 291,19
07LS1443	Annezin - Ilot Liberté	560,26	112,05		672,31
07LS1481	Bastieux - Ilot Défontaine sur Ecoles	252 521,67	58 879,67		311 401,34
07LS1488	Carvin - Rue de la gare	33 508,10		38,00	33 546,10
07LS1521	Houplines - Vandeschooten	201 142,20	105 142,28		306 284,48
07LS1524	Houplines - Houplines - PMROAD Quartier de la route d'Houplines	1 401 249,33		941 243,27	460 006,06
07LS1525	Lille - PMROAD Quartier Simons	1 132 956,20		766 734,64	366 221,56
07LS1526	Roubaix - PMROAD Quartier du Pile	2 921 931,11		1 948 331,89	973 599,22
07LS1527	Tourcoing - PMROAD Quartier Bayard	1 060 525,25		643 101,60	417 423,65
07LS1528	Wattrelos - PMROAD Quartier Cretinier	863 474,30		592 200,51	271 273,79
07LS1531	Roubaix - Site Masurel	35,24		35,24	
07LS1533	Tourcoing - Flippo	373 233,26		248 570,27	124 662,99
07LS1535	Ambouts Cappel - Grand Millebrugge	681 424,54		453 593,36	227 831,18
07LS1540	Teteghem - Secteur Degroote	270 607,40		82 497,88	188 115,52
07LS1541	Fresnes sur Escaut - Ilot Rivage	445 761,60		155 697,08	290 064,52
07LS1561	Vieux Conde - PMROAD Ilots Gambetta Deraux	1 740 367,73		1 392 294,18	348 073,55
07LS1582	Bondue - Centre ville	266 907,06		88 650,02	178 257,04
07LS1701	Montchy-le Preux - Rue du Tilleul	61 369,01	62 288,83		123 657,84
07LS1702	LMCU - Développement de l'offre en logements très sociaux	10 650,26		9 635,23	1 015,03
07LS1704	Rouvroy - Residence de la mine	54 097,34		27 467,92	26 629,42
07LS1722	Fampoux - Rue du Cote-Amiral Mottez	22 941,17			22 941,17
07LS1728	Hauchain - Les Prés	27 915,71		14 221,86	13 693,85
07LS1751	Neuville sur Escart - rue Brossollette suite	74 098,64		37 411,78	36 686,86
07LS1771	lievin - Ilots Defarnez/Lamendin	46 409,15		25 478,07	20 931,08
07LS1773	Novelles sous Lens Renouvellement urbain impasse Ileuy	32 996,39		48 095,91	15 099,52
07LS1777	Quiévrchain Ilot Equipart	134 517,18		214 875,67	100 358,49
07LS1801	Coudakerque-Branche - TCA, suite	125 531,03		70 541,01	55 000,02
07LS1803	Dunkerque - Quai des Américains, suite	289 701,49		142 539,76	147 161,73
07LS1804	Dunkerque Malo Rosendaël - Els Calain, suite	13 148,06		6 930,03	6 218,03

N° Dossier	Operation	Dépréciations au début de l'exercice (A)	Augmentations de l'exercice (B)	Diminutions de l'exercice (C)	Dépréciations à la fin de l'exercice (D) = (A+B-C)
07LS1808	Gravelines Quartier de la gare finalisation	5 500,33	124 289,53		129 789,86
07LS1809	Tersinghien - Rue neuve, suite	49 309,73	27 197,37		76 507,10
07LS1810	Catais - Zone de Coubertin	101 937,66	39 311,06		141 248,72

N° Dossier	Opération	Dépréciations au début de l'exercice (A)	Augmentations de l'exercice (B)	Diminutions de l'exercice (C)	Dépréciations à la fin de l'exercice (D)=(A+B-C)
07LS1812	Lecluse Brasserie Collignon, suite	1 913,33	23 456,67	25 370,00	86 675,26
07LS1821	Neuf Berquin centre bourg, suite	55 927,13	30 748,07		41 659,07
07LS1852	Norrent-Fontes Etablissement Guy Lery	26 524,43	15 134,64		84 261,91
07LS1854	Bachy Centre Bourg	63 071,94	21 189,97		193 047,54
07LS1855	Mons en Pévèle - Hâneau du château d'eau	144 690,40	48 357,14		211 183,83
07LS1859	Guines - Rue du petit moulin	50 804,26	140 379,57		9 298,91
	SOUS TOTAL 07LS	26 869 228,70	6 067 951,06	8 812 096,95	24 125 082,81
15HAB400	lens - Quarter Montargé	5 920,53	3 378,38		-
15HAB565	Quarouble - Centre bourg, Zéme plasse	27 734,75	259,97	21 734,75	582,42
15HAB749	Denain - Friche Verzele	322,45	1 656,65		9 432,15
15HAB807	Louvriol - Centre ville (suite)	7 775,50	8 343,19		23 277,53
15HAB878	Briay la Buissière - Friche Foulon	14 934,34	281 327,07		427 663,55
15HAB944	Denain, Lourches - Accompannement de l'OPAH-RU	146 336,48	5 793,92		7 517,87
15HAB985	Lambres lez Douai - Rues de Douai et de la République	1 723,95	42 448,12		59 765,54
15HAB994	Saint Omer - Le Malixoff	17 317,42	5 088,46		14 098,64
15HAB1045	Saint Martin Boulogne - Quartier Briacquereque sud	9 010,18	17,62		173,80
15HAB1046	Bugnicourt - Bergerie centre bourg	156,18	1 997,38		5 684,24
15HAB1051	Harnes - Centre ville ancien	3 686,86	11 844,20		18 341,05
15HAB1101	Bethune - La Ferrière	6 496,85	1 038,03		4 023,46
15HAB1167	Fourcoing - Ciuch, 61 rue Jeanne d'Arc	2 985,43	177,59		102 791,68
15HAB1221	Lille - Fives - Boris Vian (Projet de rénovation urbaine des quartiers anciens)	-	85 630,33		12,56
15HAB1227	Quesnoy sur Deule - Ange gardien, site Van Ronsaens	17 161,35	7,55		28 529,79
15HAB1232	Hersin Coupigny - Rue Jean Jaurès	5,01	13 039,78		694,59
15HAB1240	Wignehies - Ancienne Filature	13 490,01	694,59		1 964,93
15HAB1261	Lille - Fives - Lys (Projet de rénovation urbaine des quartiers anciens)	-	927,43		325,88
15HAB1263	Lille - Vanlantion (Projet de rénovation urbaine des quartiers anciens)	1 037,50	325,88		66,17
15HAB1264	Lille - Wazemmes - Lafargues (Projet de rénovation urbaine des quartiers anciens)	-	325,88		7 900,71
15HAB1283	Dunkerque - Ancienne imprimerie Landais	-	66,17		1 031,29
15HAB1341	Saint Laurent Blangy - Parc urbain de la Brayelle	4 594,05	3 306,66		32 862,40
15HAB1403	Boulogne sur mer - Quartier de la gare, secteur Nord	4 711,00	560,20		35 170,03
15HAB1405	Douai - Site Sadchar	11 535,16	21 327,30		110 654,54
15HAB1406	Fiers en Escrebieux - Accompagnement de l'OPAH-RU- DD	26 287,65	8 882,38		17 107,85
15HAB1411	Louvriol, Maubeuge - Accompagnement de l'OPAH	3 727,24,79	36 480,33		25 967,96
15HAB1414	Valenciennes - Impasse Badin Impasse des Sarratins	74 174,21	14 209,21		64 049,82
15HAB1416	Caudry - Rue Gustave Delory	15 029,92	10 938,04		
15HAB1441	Roubaix - Carifrance élargi	41 724,57	22 325,25		

N° Dossier	Opération	Dépréciations au début de l'exercice (A)	Augmentations de l'exercice (B)	Diminutions de l'exercice (C)	Dépréciations à la fin de l'exercice (D)=(A+B-C)
15HAB1442	Roubaix - GH Sodifac	127 219,11	43 641,82		170 860,93
15HAB1443	Ammezin - Îlot Liberté	-	11 554,00		11 554,00
15HAB1452	Ochies - Rue Leon Rudert	2,80	525,86		528,66
15HAB1486	Escaudoenvre - Rue du 11 novembre	32,55	1 181,31		1 213,86
15HAB1487	Rachies - Club des marquis	-	138,33		138,33
15HAB1492	Anzin - Cour Daulbresse, suite	17 637,28	37 842,97		55 480,25
15HAB1493	Anzin - Cour Duternie et de la Fosse, suite	4 629,40	4 957,34		9 586,74
15HAB1495	Condé sur l'Escaut - PMRQAD, Quai du Petit Rempart	-	4 152,76		4 152,76
15HAB1496	Condé sur l'Escaut - PMRQAD, Maternité place Rombault	-	1 064,94		1 064,94
15HAB1524	Armentières, Houplines - PMRQAD, quartier de la route d'Houplines-Octroi	-	281 923,38		281 923,38
15HAB1525	Lille - PMRQAD, quartier Simons	-	111 360,69		111 360,69
15HAB1526	Roubaix - PMRQAD, quartier du Pile	-	91 570,33		91 570,33
15HAB1527	Tourcoing - PMRQAD, quartier Bayard	-	34 393,75		34 393,75
15HAB1528	Wattrelos - PMRQAD, quartier Crépinier	-	87 005,90		87 005,90
15HAB1533	Tourcoing - Flippo	-	1 265,59		1 265,59
15HAB1535	Armbours Cappel - Grand Millebrugge quai de la Colme	-	22 250,89		22 250,89
15HAB1541	Fresnes sur Escaut - PMRQAD, flots du Rivage, de l'Escaut et Bancel	-	29 229,20		29 229,20
15HAB1566	Godewaersvalde - Place verte	-	4 264,67		4 264,67
15HAB1816	Hergnies - Centres-bourgs ruraux, cœur de ville	-	4,50		4,50
15HAB1817	Odomez - Site Sainord	23 371,53	6 994,68		30 366,21
15HAB1903	Onnain - Rue Scaufaire	101 974,22	35 358,96		137 333,18
15HAB1964	Quevrecram - Cour de Bourgogne élargie	46 394,32	130 663,19		177 057,51
15HAB1973	Lille - Recyclage immobilier en diffus	316 767,01	296 683,65		613 450,66
15HAB1974	Soclin - Site Lincrosta	94 308,60	40 981,37		135 289,97
15HAB1975	Bansecque - Saint Poi sur mer - Cité des cheminots, suite	34 235,52	22 483,51	64,29	56 719,03
15HAB1983	Hazebroeck - Ancienne Jardinerie	65,92			1,63
15HAB1991	Achicourt - Zone de la Tourelle	260 254,53	137 883,08		398 137,61
15HAB1995	Teteghem - Route du Chapeau Rouge	81 513,06	29 230,27		110 743,33

N° Dossier	Opération	Dépréciations au début de l'exercice (A)	Augmentations de l'exercice (B)	Diminutions de l'exercice (C)	Dépréciations à la fin de l'exercice (D)=(A+B-C)
15HAB1996	Barlin - ZAC Centre Bourg	-	8 844,06		8 844,06
15HAB1999	Bevillers - Ancienne ferme rue de Quievy	20 585,15	5 417,04		26 002,19
15HAB2000	Houtkerque - Cœur de village	28 786,42	9 580,52		38 366,94
15HAB2003	Rang du Fleury - Centre ville	5,40	1,35		6,75
15HAB2005	Feuchy - Rue d'Athies	-	21 830,01		21 830,01
15HAB2013	Anvin - Abords de l'église	-	20 305,63		20 305,63
15HAB2019	Ruminghem - Ancien commerce rue Saint Antoine	8 116,80	2 524,07		10 640,87
15HAB2024	Pailuel - Rue d'In Haut	-	19,52		19,52
15HAB2038	Little Heillemmes - Site Brunel	24,60		24,60	-
15HAB2049	Anor - Rue de Trelor	10 724,12	2 689,03		13 413,15
15HAB2054	Mouvaux - Carbonisage	256 950,96	88 386,15		345 337,11
15HAB2055	Mouvaux, Tourcoing - Rue Jean Bart	-	61 412,94		61 412,94
15HAB2057	Tourcoing - Ancienne chaudronnere, rue du bus	29 864,29	9 821,45		39 685,74
15HAB2062	Drocourt - Franges du parc des Iles	202,00	91 070,70		91 272,70
15HAB2065	Marcoing - Place du général de Gaulle	-	450,06		450,06
15HAB2068	Levin - les abors du pôle d'excellence sportif	50 000,00	17 356,38		67 356,38
15HAB2081	Baisieux - Ferme du jardin, rue du centre	36 995,82	36 380,62		73 376,44
15HAB2083	Faches Thumesnil - Tôt Guemouprez	2,00	79 239,38		79 241,38
15HAB2090	Saint Leonard - Avenue du docteur Corquelois	70 500,00	17 261,30		87 761,30
15HAB2102	Vred - Centre bourg	980,07	221,21		1 201,28
15HAB2105	Quesques - Ancienne salaison	-	31 702,65		31 702,65
15HAB2109	Maing - Corps de ferme, rue Victor Hugo	51 747,66	14 929,59		66 677,25
15HAB2114	Alquières - Centre-bourg	-	31 577,00		31 577,00
15HAB2120	Houplines - Site Richir	-	56 740,88		56 740,88
15HAB2124	Lille - Jaurès-Irèlise	-	3,00		3,00
15HAB2126	Lille - Rue Simons	5 582,36	1 172,67		6 755,03
15HAB2128	Le Carreau Cambresis - Ancien commerce rue Charles Seyroux	32 836,08	12 944,35		45 780,43
15HAB2129	Le Carreau Cambresis - Habitat dégradé rue Louise Michel	2,00	0,40		2,40
15HAB2136	Leers, Roubaix - Site rue du Carthem	-	40 155,60		40 155,60
15HAB2146	Raisines - Ancienne fonderte, rue Jean Jaurès	-	0,62		0,62
15HAB2148	Tournehem sur la Hem - Rue du vieux château	29 126,00	8 515,95		37 641,95
15HAB2156	Coulogne - Ancien atelier mécanique	8 786,35	3 620,03		12 406,38
15HAB2159	Boussiere sur Sambrin - Centre bourg	6 916,67	31 707,91		38 624,58
15HAB2160	Boussois - Ferme habitat, rue du Ponceau	-	12 000,00		12 000,00
15HAB2167	Fontaine au dire - Ancienne surface commerciale	15 920,13	5 016,48		20 936,61
15HAB2180	Harnes - Ancienne surface commerciale	-	56 088,63		56 088,63
15HAB2191	Rœux - Corroi, rue de la République	-	35 977,25		35 977,25

Provisions allègements fonciers 2017

N° Dossier	Opération	Dépréciations au début de l'exercice (A)	Augmentations de l'exercice (B)	Diminutions de l'exercice (C)	Dépréciations à la fin de l'exercice (D) = (A+B-C)
15HAB2205	Montreuil - Habitations rue Pierre Ledent	-	26 110,63		26 110,63
15HAB2207	Coulogne - Ancienne chapelle	20,14	14 630,87		14 651,01
15HAB2212	Ruiz - Centre-bourg	-	3 789,80		3 789,80
15HAB2216	Fourmies - Quartier des verreries	4 205,12	22 963,28		22 963,28
15HAB2217	Bethune - Impasse Portfort	-	2 233,22		2 233,22
15HAB2218	Lillers - Ilot Delattre	-	1 093,59		1 093,59
15HAB2222	Hazebrouck - Garage, rue Notre Dame	-	0,51		0,51
15HAB2229	Attiches - Renforcement du Centre Bourg	-	40 805,00		40 805,00
	SOUS TOTAL 15HAB	2 602 820,77	4 545 820,50	27 823,64	7 120 617,63
RU237	Nouvelles sous Lens Remplacement urbain impasse fleury	646 169,64	28 179,89		674 349,53

N° Dossier	Opération	Dépréciations au début de l'exercice (A)	Augmentations de l'exercice (B)	Diminutions de l'exercice (C)	Dépréciations à la fin de l'exercice (D)=(A+B-C)
LS746	Novelles sous Lens	772 344,74	106 539,52		878 884,25
07RU865	Coudkerque-Branche - Canal de Bourbourg - (+extension périmètre ICA)Basculé en 0/1/5/1081	162 566,13	325 128,26		487 694,39
RU276	Lens Appolo (renouvelé en 07RU)	999 953,94	469 176,84		1 469 130,78
07RU884	Lens Appolo (renouvelé en 07RU)	1 770 883,75	595 695,84		2 366 579,59
RU374	Curgies Les Courtis	253 905,68			253 905,68
RU323	Flinnes les Radules Rue du moulin	55 150,34			55 150,34
RU327	Béthune renouvelé urbain suite	159 077,49	795 387,46		954 464,95
RU348	Cresspin - Quartier du blanc Misseron, suite	152 001,40			152 001,40
RU351	Préseau centre bourg	21 948,27		21 948,27	
RU406	Lillers - Ancienne scierie	252 090,70			252 090,70
RU472	Fernère-la-Grande - Centre ville, quartier des Tieux	88 087,13		57 566,72	30 520,41
LS502	Lille - Site des Marguerites	406 182,93			406 182,93
LS749	Denain - Friche Verzele	56 858,60	11 371,72		68 230,32
LS753	Bailleul - Site cabanon	718 100,95			718 100,95
07RU801	Saint Laurent Blangy - Val de Scarpe	663 199,69		449 819,55	213 380,14
07RU803	Watteles - fissage St Lévin	1 162 465,17		774 976,78	387 488,39
07RU1585	Watteles - Tissage St Lévin, suite	461 860,02		307 906,88	153 953,14
07RU806	Harnes - Îlot Dauthier	250 403,94			250 403,94
07RU809	Louvroil - Quartier Sous le bois Montpatisir	65 752,43	13 150,48		78 902,91
07RU822	Houplines - Site de l'Ortoire		223 911,62		223 911,62
07RU866	Dunkerque - Place de l'île Jeanryl	655 042,90	323 067,27		978 110,17
07RU878	Brugy la Buisière - Friche Foutou	18 515,41	3 703,08		22 218,49
07RU871	Fort Marlyck - Cie autocars et hôtel dru	20 281,32			20 281,32
07RU873	Gravelines Quartier de la gare suite - basculé en 07LS1808	228 899,72	114 449,86		343 349,58
07RU874	Saint Pol sur mer - Quai Wilson - Basculé en 07RU1807	123 309,45	61 654,72		184 964,17
07RU875	Teteghem - Rue neuve - Basculé en 07LS1809	43 223,23	21 611,62		64 834,85
07RU921	Auchel - Centre ville (suite)	1 170 321,03		572 124,62	598 196,41
07RU944	Denain, Lourches - Accompagnement de l'OPAH-RU (flot du vieux Lourches)+(flot Leclerc Neve)	2 617 429,09	155 610,39		2 773 039,48
07RU951	Brebières - Rue de la chapelle	659 285,82			659 285,82
07RU991	Airques - Zac du centre ville - Basculé en 07RU1729	1 770 659,60	887 329,80		2 655 989,40
07RU995	Beuvrages - Ilot centre ville	1 048 293,98	2 257 677,79		3 305 971,77
07RU1045	Saint Martin Boulogne - Quartier Brequeruecque	151 113,96	37 778,49		188 892,45
07RU1046	Buignicourt - Bergeffe centre bourg	13 702,93	2 740,58		16 443,51
07RU1051	Harnes - Centre ville ancien	75 268,07	18 817,02		94 085,09
07RU1055	La Seninelle - Friche Jean Jaurès	96 102,36	96 104,65		192 207,01
07RU1101	Béthune - La Pherette	88 814,90	1 1762,98		106 577,88
07RU1105	Calais - Zone de Coubercin	635 705,88	244 398,36		880 104,24

N° Dossier	Opération	Dépréciations au début de l'exercice (A)	Augmentations de l'exercice (B)	Diminutions de l'exercice (C)	Dépréciations à la fin de l'exercice (D)=(A+B-C)
07RU1177	Arroz - Centre ville	31 579,29	5 376,44		36 955,73
07RU1221	Lille - Quartier Bont-Vian	2 809 024,06		5 596,78	2 803 427,28
07RU1232	Hersin Coupligny - Rue Jean-Jaurès	8 865,18	1 773,03		10 638,21
07RU1238	St Amand les Eaux - Quartier de la gare	624 736,71	764 768,22		1 389 504,93
07RU1240	Wignehies - Ancienne filature	26 108,35	5 221,67		31 330,02
07RU1261	Lille - Lys projet quartiers anciens	3 409 100,93	91 680,08		3 500 781,01
07RU1262	Lille - Vanhuenaeker projet de rénovation	1 605 725,36		149,47	1 605 575,89
07RU1263	Lille-Vanlaton - Rénovation urbaine	53 397,80	10 679,56		64 077,36
07RU1264	Lille-Wazemmes - Laferrière	1 717 774,91	2 364,88		1 720 139,79
07RU1322	Densin Quartier Villars suite	434 566,50	444 176,46		878 742,96
07RU1323	Auzin - Cour de ville	62 220,81	31 366,86		93 587,67
07RU1341	Saint Laurent Blainy - Parc Urbain Brayelle	310 758,62	62 151,72		372 910,34
07RU1353	Condé sur l'Escaut - Maternité du Hainaut	542 027,47	821,00		542 027,47
07RU1355	Berincourt - Rue Poincaré	132 342,35	8,00		133 163,35
07RU1357	Godewaersvelde - Rue de Boeschepe	189 088,21			189 088,21
07RU1403	Godewaersvelde - Rue de Boeschepe	126 350,59	31 587,65		157 938,24
07RU1405	Douai - Site Sadocnar	22 620,97	5 655,24		28 276,21
07RU1406	Fleury en Escrebieux - Accompagnement de l'OPAH RU 010	83 277,43	3 555,51		86 832,94
07RU1413	Fresnes-sur-Escaut - Rue du Rivage, rue de l'Escaut	60 405,13	6 996,90		6 996,90
07RU1414	Valenciennes - Impasse Badin, Impasse des Saizerais	192 349,18	15 101,28		75 506,41
07RU1415	Valenciennes - Rue du Quesnoy/Rue de Beaumont	969 396,72			1 161 745,90
07RU1416	Caudry - Rue Gustave Delory	108 212,56	27 093,14		135 265,70
07RU1418	Orchies - Centre ville	368 650,52	368 714,88		737 365,00
07RU1447	Saint-Onier - Gaz de France	260 547,80	144 500,08		405 047,88
07RU1452	Orchies - Rue Léon Rudent	38 179,95	7 635,98		45 815,93
07RU1486	Escaudoevre - Rue du 11 novembre	13 269,78	2 653,96		15 923,74
07RU1487	Rachies - Club des marques	42 875,81		356 563,17	71 312,64
07RU1490	Novelles sous Lens - Centre ville	41 153,61	51 188,91		92 342,52
156RU1490	Novelles sous Lens - Centre ville	601,29	10 897,91		11 499,20
07RU1492	Anzin - Cour Daubresse, suite	525 223,80	105 044,76		630 268,56
07RU1496	Anzin - Cour Daubresse, suite	131 930,15	26 386,03		158 316,18
07RU1565	Condé sur l'Escaut - Maternité Place Rombault	437 523,50		188 325,10	249 198,40
07RU1566	Villers Outreaux - Cour de ville		37 606,64		37 606,64
07RU1607	Godewaersvelde - Place verte	68 836,10			68 836,10
07RU1621	Fournies - Rue du Mare Coppeaux	119 632,03		59 816,01	59 816,02
07RU1627	Saint-Laurent Blainy - Val de Scarne 2 suite	922 376,67		320 655,71	601 720,96
07RU1662	Escaupont - Place Roger Salengro	118 273,06		116 762,06	1 511,00
	Bourbourg - Centre de ville	174 616,64	3 650,25		178 266,89

N° Dossier	Opération	Dépréciations au début de l'exercice (A)	Augmentations de l'exercice (B)	Diminutions de l'exercice (C)	Dépréciations à la fin de l'exercice (D)=(A+B-C)
07RU1665	Houplines - Site de l'Octroie, suite	-	292 801,77		292 801,77
07RU1681	Burbure - Densification du centre-bourq	31 261,66		28 380,66	2 881,00
07RU1688	Ferques - Rue du Courgain	27 843,86	13 921,94		41 765,80
07RU1706	Jeumont - Centre ville, suite	559 280,23	1 121 802,74		1 681 082,97
07RU1710	Caudry - Ancien Hypermarché Leclerc	575 918,93	287 959,47		863 878,40
07RU1723	Carvin - Rue du Tilloy	47 776,99	34 199,79		81 976,78
07RU1725	Lens - Quartier des gares	175 586,74	78 363,91		253 950,65
07RU1729	Arques - Zac du centre ville, suite (suite 07RU991)	100 452,96	54 377,63		154 830,59
07RU1743	Bethune- rue de Lille (suite 07131001)	9 286,71	6 080,24		15 366,95
07RU1764	Wattignies - Centre ville ancien	313 724,20	156 770,60		470 494,80
07RU1816	Herminies - Cœur de ville	-	34 303,44		34 303,44
07RU1858	Nouvelle Eglise - Centre bourg	36 213,47	12 783,21		48 996,68
07RU1904	Assevent - Rue Maurice Willot	13 427,20	30 573,26		44 000,46
15GRU1986	Hazebrouck - Pôle gare	196 987,41	380 695,45		577 682,86

N° Dossier	Opération	Dépréciations au début de l'exercice (A)	Augmentations de l'exercice (B)	Diminutions de l'exercice (C)	Dépréciations à la fin de l'exercice (D) = (A+B-C)
	SUBTOTAL	36 753 117,91	12 620 731,15	3 260 591,58	46 113 257,48
	TOTAL LOGEMENT SOCIAL	66 225 167,38	23 234 302,71	12 100 512,17	77 358 957,92
15IND1058	Sains du nord - Stonia	21 980,62	17 695,42		39 676,04
15IND1077	Trelon - La Brouette	5 969,92	2 060,73		8 030,65
15IND1233	Outreau - Liane amont, Resurgat 1	17 785,97	27 428,69		45 214,66
15IND1407	Roost-Warendin - Friche de l'Escarpelle	92,50	130,10		222,60
15IND1408	Lons - Abords du Loure, suite	21 795,73	7 585,92		29 381,65
15IND1583	Roubaix Watrelas - La laminière		11 657,15		11 657,15
15IND1711	Sally-sur-la-Lys - Site Silva	82,01	62 070,04		62 152,05
15IND1921	Blaringhem - Zone Industrielle, rue de Waroecques	2 387 549,61	827 548,62		3 215 098,23
15IND1941	Sars Poteries - L'Alberge Heurte	62 407,88	25 479,18		87 887,06
15IND1944	Lievain - Le pôle de conservation du Loure	110 750,70	52 327,62		163 078,32
15IND1945	Le Doullieu - Centre Bourg	24,95	6,24		31,19
15IND1947	Nielles les Ardres - Centre Bourg	4 808,20	1 666,80		6 475,00
15IND1962	Onnain - Ancienne Brasserie rue Jean Jaurès	55 722,77	17 443,71		73 166,48
15IND1966	Avesnes sur Helpe - Anciens locaux de la ECI	31 078,02	10 609,51		41 687,53
15IND1968	Killein - Reconstruction du centre bourg	56,00		56,00	
15IND1977	Houchin - Le Jeu de parme	6 515,88	2 194,24		8 710,12
15IND1984	Haebrouck - Commerce en centre ville	226 236,49	62 353,67		288 590,16
15IND1990	Fournilles - Revitalisation économique rue Saint Louis	77 651,25	20 809,80		98 461,05
15IND1997	Douvain - Site Filartois	457 142,55	208 897,79		666 040,34
15IND2002	Eques - Brasserie Canier	16 983,42	4 680,61		21 664,03
15IND2009	Trelon - Le centre au bois	6 800,00	3 622,13		10 422,13
15IND2011	Trelon - Le château des Carmes		59 000,00		59 000,00
15IND2021	Boulogne sur mer - Eperon - Gare maritime	2,40	0,60		3,00
15IND2061	Therouanne - Reconstruction du groupe scolaire	8 894,32	2 894,33		11 788,65
15IND2063	Bainthem - Centre bourg	7 552,32	2 412,98		9 965,30
15IND2064	Marquise - Habitation rue Nationale	31 500,20	9 244,02		40 744,22
15IND2065	Marquise - Château de Verdun	45 677,51	12 180,57		57 858,08
15IND2066	Eecke - Commerce en Centre bourg	7 374,14	1 949,54		9 323,68
15IND2058	Tourcoing - Tissage Lepoutre	336 242,79	101 449,82		437 692,61
15IND2061	Billy-Berchies Douvrin La Française de Mécanique	218 038,45	57 096,24		275 134,69
15IND2066	Oignies - Maintien de l'activité commerciale		10 975,14		10 975,14
15IND2069	Bethencourt - Centre bourg	960,00	941,00		1 901,00
15IND2073	Roubaix - Blanchemalle	1 592 688,12	901 403,00		2 494 091,12
15IND2082	Emmerin - La howarderie	48 180,38	15 895,40		64 075,78
15IND2085	Roubaix - Beaurepaire	60 865,78	153 097,39		213 963,17
15IND2092	Saint Martin Bouloigne - Ancienne casse automobile	4 714,50	3 111,21		7 825,71

N° Dossier	Opération	Dépréciations au début de l'exercice (A)	Augmentations de l'exercice (B)	Diminutions de l'exercice (C)	Dépréciations à la fin de l'exercice (D)=(A+B-C)
15IND2096	Arques - Train touristique	-	23 095,20		23 095,20
15IND2099	Valenciennes - Faubourg de Paris, rue René Mirland	5 339,17		5 339,17	-
15IND2108	Guines - Château Rue Narcisse Boulanger	13 866,29	5 599,10		19 465,39
15IND2113	Divion - Commerce en centre ville	10 055,56	3 455,04		13 510,60
15IND2119	Bousbecque - Site Wipak	-	72 000,00		72 000,00
15IND2122	Tourcoing - Epidémie Hondchoate	2,00	0,40		2,40
15IND2123	Tourcoing - Site Thion, Imprimerie du nord	2,00	0,40		2,40
15IND2134	Croix, Wasquehal - Site Rechim	2,00	0,40		2,40
15IND2143	Escadain - Ancien corps de ferme, rue Félicien Joly	23,00	25 484,60		25 507,60
15IND2145	Escadain - Rue de Gambetta	5 525,40	4 920,90		10 446,36
15IND2152	Villers les cagnicourt - La Briciole, ancienne tannerie	-	14 822,52		14 822,52
15IND2184	Raismes - Ancien atelier rue Voltaire	-	11 602,40		11 602,40
	SOUS TOTAL IND	5 956 760,86	2 858 930,17	53 395,17	8 762 295,86
07RU802	Roubaix - La Laitière	2 051 994,00		182 403,82	1 869 590,18
07RU1583	Roubaix wattrelas - La Laitière suite	1 615 480,89		231 530,20	1 383 950,69
07GP821	Halluin - Font de Lys	4 73 976,94	249 882,56		5 233 859,50
07RU1664	Halluin - Front de Lys, suite	2 056 606,99	880 451,92		2 857 058,91
07RU834	Boussois - Site Desvres/Glavelbel	1 347 003,36		21,67	1 346 981,69
07GP845	Brèbieres Corbehem - Fort intérieur Corbehem Osartis	4 39 940,62		146 646,87	293 293,75
07GP1686	Brèbieres Corbehem - Osartis suite	5 78 510,49		44 378,14	534 132,35
07GP1058	Sains du nord - Shona	51 630,76	12 907,70		64 538,46
07LS1077	Treign - la brouette	3 505,44	876,36		4 381,80
07RU1233	Outreau - Lane amont, Resergat 1	503 750,60	100 750,12		604 500,72
07RU1407	Roost Warendin - Friche de l'Escarpelle	8 644,19	1 728,84		10 373,03
07RU1408	leis - Abords du Louvre suite	761 429,18	65 357,29		326 786,47
07RU1451	Hesdin - Hors les murs	80 745,67	70 374,74		151 119,81
15GRU1451	Hesdin - Hors les murs	-	8 799,02		8 799,02
07V1761	Tourcoing Roubaix Wattrelas - Ancienne ligne ferroviaire Halluin - Somrain	495 897,31	270 689,92		766 587,23
	TOTAL ECONOMIQUE	9 969 116,44	1 581 797,87	604 980,70	10 945 933,61
	SOUS TOTAL autres éco	15 925 877,30	4 440 728,04	658 375,87	19 708 229,47
15BI0992	Hallines - Château Dambrocourt	221,17	1 749,03		1 970,20
15BI01070	Blendecques - Friche Tavernier	1 686,83		674,73	1 912,10
15BI01110	Ferrière la grande - Site Uranie International	2 972,00	600,70		3 572,76
15BI01463	Condette - Les bas champs	186 522,67			94 400,30
15BI01946	Houtkerque - Ferme en centre bourg	18 833,33		92 122,37	12 645,67
15BI01969	Pernes - Ancien moulin de la Ferté	21 073,42		6 059,54	14 943,88
15BI01976	Dunckerque - Station-service, avenue des bairns	15 180,85		15 180,85	-
15BI01992	Fauchy - PPRt du site CECA	117 049,10		37 609,80	79 439,30

N° Dossier	Opération	Dépréciations au début de l'exercice (A)	Augmentations de l'exercice (B)	Diminutions de l'exercice (C)	Dépréciations à la fin de l'exercice (D)=(A+B-C)
158102007	Saint Laurent Hlandy - Site Meryl Fiber	63 013,05	5 228,65		68 241,70
158102008	Baihus, Walters en Fagne - Monts de Balvès	21 292,22		7 053,57	14 238,65
148102016	Sihville - Rue de Frevant	313,33	4 603,17	104,44	208,89
158102037	Eschutpont - Traine verte et bleu, Vieil Escout		21 595,32		15 269,84
158102060	Bunkertown, Maroyck, Saint-Pol-sul-miel - Foncier du PPRF de la zone industrielo-portuaire de Dunkerque	8 933,39	85,37		21 595,32
148102063	Divoion - Protection de la ressource en eau	29 666,90		8 108,10	9 018,76
158102086	Miltenouve d'Acq - Branche de croix	5 597,71		1 862,90	21 558,80
158102101	Les les Hamkeu - La Centeraine	60 010,00		19 931,83	3 734,81
158102110	Steenvoorde - Ancienne maison de retraite	11 256,83		3 173,87	40 078,17
158102141	Ferin - Abords de la Senée		16 000,00		8 082,96
158102157	Centin - Abords du lac de Centin		4 052,40		16 000,00
158102169	Steenvoorde - Le Boerthoel		801,20		4 052,40
158102171	Estaires - Extension du port Watine	16 525,00		3 793,04	801,20
158102173	Tournilles - Quartier Dury	3 150,34		885,53	12 731,96
158102174	Brennes - Ancienne Cressionnière		923,93		2 264,81
158102187	Bonningues les ardiès - Préservation du coteau calcaire				923,93
	SOUS TOTAL 15810	593 954,81	55 639,77	202 798,23	446 796,35
0715808	Louvroil - Les pâtures de la baraque	82 873,74	82 873,74		165 747,48
0715891	Avesnelles - Zone du fort	180 725,56		180 725,56	
071V992	Hallines - Château Dambriecourt	5 949,00		1 983,00	3 966,00
071V1070	Blendecques - Friche Tavernier	1 142,00		456,80	685,20
071G1110	Ferrite la grande - Site Uranie International	55 551,09		22 220,43	33 330,66
071V1463	Condette - Les bas champs	14 649,64		5 859,85	8 789,79
071S1671	Louvroil - Quartier du pot d'argent	20 100,26	20 614,02		40 714,28
	SOUS TOTAL autres	360 991,29	103 487,76	211 245,64	253 233,41
	TOTAL BIODIVERSITE	954 946,10	159 127,53	414 043,87	700 029,76
	TOTAUX	83 105 990,78	27 834 158,28	13 172 931,91	97 767 217,15

ETAT DES ALLEGIEMENTS DE PRON ACCROISS SUR LE FONCIER
- CESSIOMS ACCRES AU 31/12/17 -

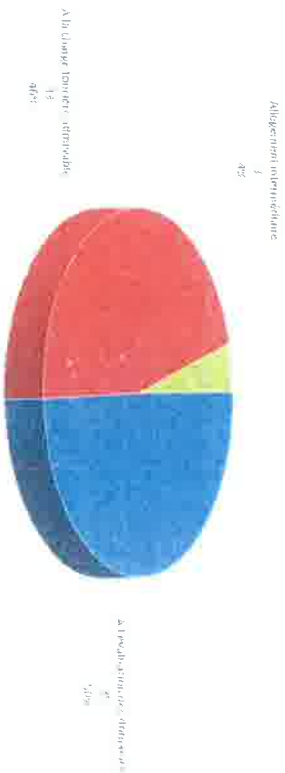
année de signature acte	N°OP Compilable	Déclaration	Montant stocké	Prix cédé	Normatif allegiement	Montant comptabilisé	Type allegiement	Date casion	Date signature convention	Date limite convalida	Validation convalida	N° allegiement	
2010	5507	LIEU Site des Marquillons	2 373 750,50	1 967 576,57	406 187,93	781 435,64	L15	11/10/2016	07/02/2016	15/06/2016	convalida et courts	EA	61,27%
	RU2379 - 1576P	Neufville sous les Impacts Fleury	1 276 545,94	445 120,21	1 387 588,65	67 760,46	L15	01/07/2013	23/12/2016	24/11/2018	convalida en courts	ED	32,08%
	0761579p	total 2010	3 650 296,44	560 000,00	1 387 588,65	749 296,10	L15	16/12/2013	03/02/2016	15/07/2013	convalida en courts	ED	61,54%
	01016	LIEU zone de la Chapelle	414 289,20	1 62 200,00	55 150,34	55 150,34	L15	15/11/2013	15/07/2013	15/07/2013	convalida en courts	EA	61,89%
2011	01016	LIEU zone de la Chapelle	301 247,60	310 007,20	388 001,32	388 001,32	L15	15/11/2013	15/07/2013	15/07/2013	convalida en courts	EA	14,10%
	01016	LIEU zone de la Chapelle	847 807,78	944 306,26	712 540,05	712 540,05	L15	15/11/2013	15/07/2013	15/07/2013	convalida en courts	EA	41,08%
	01016	LIEU zone de la Chapelle	1 498 333,05	640 000,00	21 846,27	21 846,27	L15	15/11/2013	15/07/2013	15/07/2013	convalida en courts	EA	30,96%
	01016	LIEU zone de la Chapelle	121 948,37	100 000,00	712 540,05	712 540,05	L15	15/11/2013	15/07/2013	15/07/2013	convalida en courts	EA	18,08%
2013	RU2404/15107/1P	Neufville sous les Impacts Fleury	1 580 843,05	408 473,05	734 478,12	734 478,12	L15	14/04/2013	14/04/2013	14/04/2013	convalida en courts	ED	46,37%
	0761577p	LIEU zone de la Chapelle	1 271 864,7	1 171 864,7	1 480 796,17	1 480 796,17	L15	11/09/2013	11/09/2013	11/09/2013	convalida en courts	ED	61,54%
	0761577p	LIEU zone de la Chapelle	3 252 025,70	1 725 500,47	377 474,73	377 474,73	L15	11/09/2013	11/09/2013	11/09/2013	convalida en courts	ED	6,98%
	0761577p	LIEU zone de la Chapelle	201 372,94	211 203,62	206 060,12	206 060,12	L15	11/09/2013	11/09/2013	11/09/2013	convalida en courts	EA	14,10%
	0761577p	LIEU zone de la Chapelle	819 865,82	220 310,00	407 596,48	407 596,48	L15	11/09/2013	11/09/2013	11/09/2013	convalida en courts	EA	11,92%
	0761577p	LIEU zone de la Chapelle	419 041,04	371 497,12	308 146,52	308 146,52	L15	11/09/2013	11/09/2013	11/09/2013	convalida en courts	EA	11,92%
	0761577p	LIEU zone de la Chapelle	186 011,94	164 408,72	30 645,17	30 645,17	L15	11/09/2013	11/09/2013	11/09/2013	convalida en courts	EA	15,09%
	RU2404/15107/1P	LIEU zone de la Chapelle	408 473,05	131 961,42	734 478,12	734 478,12	L15	14/04/2013	14/04/2013	14/04/2013	convalida en courts	ED	18,08%
	0761577p	LIEU zone de la Chapelle	1 271 864,7	1 171 864,7	1 480 796,17	1 480 796,17	L15	11/09/2013	11/09/2013	11/09/2013	convalida en courts	ED	61,54%
	0761577p	LIEU zone de la Chapelle	3 252 025,70	1 725 500,47	377 474,73	377 474,73	L15	11/09/2013	11/09/2013	11/09/2013	convalida en courts	ED	6,98%
	0761577p	LIEU zone de la Chapelle	201 372,94	211 203,62	206 060,12	206 060,12	L15	11/09/2013	11/09/2013	11/09/2013	convalida en courts	EA	14,10%
	2016	RU2404/15107/1P	LIEU zone de la Chapelle	2 298 741,02	1 230 000,00	1 048 742,02	1 048 742,02	L15	14/01/2014	14/01/2014	14/01/2014	convalida en courts	ED
0761577p		LIEU zone de la Chapelle	8 038 924,17	4 367 272,84	3 689 000,33	3 689 000,33	L15	13/03/2018	07/10/2018	07/10/2018	convalida en courts	EA	63,24%
0761577p		LIEU zone de la Chapelle	2 545 779,21	0940 241,18	1 805 548,57	1 805 548,57	L15	13/03/2018	07/10/2018	07/10/2018	convalida en courts	EA	63,24%
RU2379-1576P		Neufville sous les Impacts Fleury	600 000,04	271 598,75	441 851,79	441 851,79	L15	09/05/2014	23/09/2014	23/09/2014	convalida en courts	ED	63,78%
RU2379-1576P		Neufville sous les Impacts Fleury	531 809,16	277 993,48	293 405,68	293 405,68	L15	09/05/2014	23/09/2014	23/09/2014	convalida en courts	ED	63,78%
0761577p		LIEU zone de la Chapelle	1 071 866,29	248 400,00	1 479 066,29	1 479 066,29	L15	14/01/2014	14/01/2014	14/01/2014	convalida en courts	EA	67,94%
0761577p		LIEU zone de la Chapelle	208 261,39	140 141,19	140 141,19	140 141,19	L15	14/01/2014	14/01/2014	14/01/2014	convalida en courts	EA	67,94%
0761577p		LIEU zone de la Chapelle	3 246 044,19	278 500,31	2 971 438,88	2 971 438,88	L15	14/01/2014	14/01/2014	14/01/2014	convalida en courts	EA	67,94%
0761577p		LIEU zone de la Chapelle	2 440 291,66	278 830,32	2 161 461,34	2 161 461,34	L15	23/09/2014	07/10/2018	07/10/2018	convalida en courts	EA	68,64%
0761577p		LIEU zone de la Chapelle	762 770,33	158 855,59	145 914,54	145 914,54	L15	23/09/2014	07/10/2018	07/10/2018	convalida en courts	EA	30,54%
0761577p		LIEU zone de la Chapelle	849 132,07	131 021,17	718 110,95	718 110,95	L15	23/09/2014	07/10/2018	07/10/2018	convalida en courts	EA	64,37%
0761577p		LIEU zone de la Chapelle	864 440,45	470 000,00	3 641 500,45	3 641 500,45	L15	14/01/2014	14/01/2014	14/01/2014	convalida en courts	EA	71,10%
0761577p	LIEU zone de la Chapelle	13 428 271,89	3 042 970,48	10 383 301,48	10 383 301,48	L15	23/09/2014	07/10/2018	07/10/2018	convalida en courts	EA	64,49%	
0761577p	LIEU zone de la Chapelle	308 179,66	97 645,17	210 564,49	210 564,49	L15	23/09/2014	07/10/2018	07/10/2018	convalida en courts	EA	64,49%	
0761577p	LIEU zone de la Chapelle	295 172,54	181 244,35	344 028,19	344 028,19	L15	23/09/2014	07/10/2018	07/10/2018	convalida en courts	EA	65,20%	
0761577p	LIEU zone de la Chapelle	607 038,42	607 038,42	21 226,47	21 226,47	L15	23/09/2014	07/10/2018	07/10/2018	convalida en courts	EA	25,97%	
0761577p	LIEU zone de la Chapelle	347 478,16	117 308,30	225 170,46	225 170,46	L15	23/09/2014	07/10/2018	07/10/2018	convalida en courts	EA	64,68%	
0761577p	LIEU zone de la Chapelle	485 140,43	235 322,83	629 941,58	629 941,58	L15	23/09/2014	07/10/2018	07/10/2018	convalida en courts	EA	77,81%	
0761577p	LIEU zone de la Chapelle	491 006,54	235 322,83	201 422,84	201 422,84	L15	23/09/2014	07/10/2018	07/10/2018	convalida en courts	EA	52,91%	
0761577p	LIEU zone de la Chapelle	1 751 000,00	805 200,00	1 342 200,00	1 342 200,00	L15	07/10/2018	07/10/2018	07/10/2018	convalida en courts	EA	61,17%	
0761577p	LIEU zone de la Chapelle	0 220 028,40	3 151 213,31	3 151 213,31	3 151 213,31	L15	04/11/2015	15/01/2012	15/01/2012	convalida en courts	ED	40,54%	
0761577p	LIEU zone de la Chapelle	11 993 153,59	8 853 529,52	8 853 529,52	8 853 529,52	L15	04/11/2015	15/01/2012	15/01/2012	convalida en courts	ED	53,06%	
0761577p	LIEU zone de la Chapelle	286 278,76	286 000,00	18 278,76	18 278,76	L15	23/09/2014	07/10/2018	07/10/2018	convalida en courts	EA	6,39%	
0761577p	LIEU zone de la Chapelle	784 547,13	405 000,00	679 647,13	679 647,13	L15	23/09/2014	07/10/2018	07/10/2018	convalida en courts	EA	48,18%	
0761577p	LIEU zone de la Chapelle	48 650,49	44 618,80	2 458,69	2 458,69	L15	09/05/2016	09/05/2016	09/05/2016	convalida en courts	ED	5,16%	
0761577p	LIEU zone de la Chapelle	310 640,01	275 000,00	15 640,01	15 640,01	L15	28/08/2016	28/08/2016	28/08/2016	convalida en courts	EA	11,48%	
0761577p	LIEU zone de la Chapelle	648 577,73	406 777,21	241 986,67	241 986,67	L15	04/11/2015	15/01/2012	15/01/2012	convalida en courts	EA	37,31%	
0761577p	LIEU zone de la Chapelle	2 051 640,23	1 101 000,00	954 610,93	954 610,93	L15	04/11/2015	15/01/2012	15/01/2012	convalida en courts	EA	40,18%	
0761577p	LIEU zone de la Chapelle	845 840,40	444 540,80	391 280,40	391 280,40	L15	04/11/2015	15/01/2012	15/01/2012	convalida en courts	EA	40,18%	
0761577p	LIEU zone de la Chapelle	1 497 758,21	271 407,20	1 226 351,01	1 226 351,01	L15	04/11/2015	15/01/2012	15/01/2012	convalida en courts	EA	74,72%	
0761577p	LIEU zone de la Chapelle	767 092,21	78 072,00	180 800,21	180 800,21	L15	20/11/2016	19/06/2012	19/06/2012	convalida en courts	EA	30,78%	
0761577p	LIEU zone de la Chapelle	259 424,57	340 000,00	114 474,17	114 474,17	L15	01/12/2016	01/12/2016	01/12/2016	convalida en courts	EA	44,13%	
0761577p	LIEU zone de la Chapelle	683 175,14	77 340,00	607 435,14	607 435,14	L15	04/11/2016	07/10/2018	07/10/2018	convalida en courts	EA	88,07%	
0761577p	LIEU zone de la Chapelle	570 451,80	490 000,00	40 451,80	40 451,80	L15	06/12/2016	07/10/2018	07/10/2018	convalida en courts	EA	5,89%	
0761577p	LIEU zone de la Chapelle	1 800 944,36	523 046,67	1 348 897,69	1 348 897,69	L15	19/12/2016	12 et 18/10/2017	12 et 18/10/2017	convalida en courts	EA	74,61%	
0761577p	LIEU zone de la Chapelle	10 567 042,74	4 428 913,08	6 148 129,66	6 148 129,66	L15	19/12/2016	12 et 18/10/2017	12 et 18/10/2017	convalida en courts	EA	58,11%	

amplitude de signature acte	Préfecture Comptable	Opération	Montant usuel	Prix cédé	Montant allégement calculé	Montant allégement comptabilisé	Type allégement	Date cession	Date signature convention	Date limite contrôle	Valorisation norme (ED=illgit int-CFA)	% allégement réalisé
2017	021513222	LOUVECIQUE quartier Bayard	88 245,78	84 000,00	8 245,78	1 991 460,10	LLS	01/03/2017	05/01/2017 - renouvel com. Os et 13/01/2017 - 19/08/2009 - avenant PPI 10/15/2019	13/01/2017	LD	9,34%
	021513222	LLS rue Louis Bergot	649 386,05	4 400 000,00	1 991 460,10	1 991 460,10	LLS	21/03/2017	14 et 19/01/2009 - renouvel com. Os et 17/11/2013 25/01/2017 - renouvel com. 19/03/2016	31/03/2017	CFA	30,70%
	021513222	30 rue de l'Éclaircie centre Neaurs suite	409 279,30	335 000,00	74 079,30	74 079,30	LLS	31/03/2017	07/11/2007 - renouvel 07/11/2006	17/09/2015	CFA	18,28%
	021513222	116,50m PHILONAL MTC Nord les murs	402 887,54	315 000,00	86 887,54	86 887,54	IND	30/09/2017	05/01/2012 - renouvel 05/01/2017	21/04/2015	CFA	21,42%
	021513222	SECCIN voir sans suite	963 110,47	819 000,00	144 110,47	134 574,77	LLS	06/07/2017	17/09/2015	17/09/2015	PH- LD	14,96%
	021513222	30 rue de l'Éclaircie centre Neaurs suite	16 800,00	4 131,47	32 667,99	0,00	voies dégradées	18/07/2017	07/11/2007 - renouvel 07/11/2006	21/04/2015	FA	88,76%
	021513222	116,50m PHILONAL MTC Nord les murs	125 635,21	17 048,70	1 08 586,51	107 342,60	LLS	22/08/2017	21/04/2015	21/04/2015	FA	86,43%
	021513222	LLS rue Louis Bergot	121 712,47	93 300,00	93 300,00	90 657,79	LLS	22/08/2017	05/01/2012 - renouvel 05/01/2017	21/04/2015	CFA	74,88%
	021513222	LLS rue Louis Bergot	115 438,37	130 600,00	5 438,47	4 091,40	LLS	22/08/2017	05/01/2012 - renouvel 05/01/2017	21/04/2015	ED	-4,02%
	021513222	LLS rue Louis Bergot	107 426,68	34 476,40	72 950,28	71 867,05	LLS	27/08/2017	05/01/2012 - renouvel 05/01/2017	21/04/2015	CFA	67,91%
	021513222	LLS rue Louis Bergot	3 700 046,80	327 046,94	3 374 000,00	3 207 334,77	LLS	08/09/2017	16 et 23/09/2008 - avenant 4 PPI 2015-2019 et 08/07/17 01/07/2008 - renouvel com 01/07/2008 - renouvel com	08/09/2017	ED	90,00%
	021513222	REUNIONDES voir suite voir	618 094,52	663 150,00	252 846,32	246 746,27	IND	26/09/2017	01/07/2008 - renouvel com 13/11/2016	13/11/2016	LD	41,04%
	021513222	SI AMANGS 157 ALIX rue garnier de la Jatte	936 727,30	307 810,00	628 917,30	619 043,77	IND	26/09/2017	13/11/2016	13/11/2016	ED	67,14%
	021513222	HAZEBROUCK voir voir	989 886,85	193 575,00	395 350,85	389 558,05	LLS	18/10/2017	10/06/2015	10/06/2015	CFA	67,80%
	021513222	ASSYRAT rue Maurice Willet	84 545,88	60 000,00	44 545,88	41 708,79	LLS	23/10/2017	17/12/14 - avenant 1 PPI 2015-2019 et 05/05/17 26/03/2010 - renouvel com 19/03/2016	23/10/2017	CFA	57,89%
	021513222	LOUVOIL MTC accompagnement de l'ANHU	704 356,43	84 000,00	709 556,43	709 556,43	LLS	23/10/2017	09/02/2014 - avenant PPI 2015-2019 et 05/05/17 19/08/2009 - avenant 1 PPI 2015-2019 et 07/16	23/10/2017	CFA	86,32%
	021513222	GUINES rue de Petit Moutin	804 505,16	150 000,00	214 503,16	210 894,52	LLS	30/10/2017	2015-2019 et 07/16	05/02/2014	CFA	58,85%
	021513222	commune de l'ANHU	2 081 485,74	418 130,00	3 609 326,24	3 609 326,24	LLS	21/11/2017	01/07/2008 - renouvel com 13/11/2016	21/11/2017	CFA	79,37%
	021513222	PHENES V/LESCAUT Accompagnement de l'OPAHU communautaire pour Jules Guenier	145 005,47	78 000,00	67 005,47	67 005,47	LLS	26/11/2017	01/07/2008 - avenant 1 PPI 2015-2019 et 07/16	26/11/2017	CFA	46,21%
	021513222	NOYELLES V/LESCAUT centre ville	305 348,84	140 000,00	67 348,83	61 315,67	LLS	28/11/2017	07/11/2013 - renouvel com 11/01/2017 - avenant 1 PPI 2015-2019 et 12/16	05/12/2017	CFA	31,82%
	021513222	WALSILLON (01) Dotation écoles	767 493,77	450 000,00	313 493,77	305 943,34	LLS	05/12/2017	07/11/2013 - renouvel com 11/01/2017 - avenant 1 PPI 2015-2019 et 12/16	05/12/2017	CFA	40,99%
	021513222	ville PHENES Cte l'ANHU	608 240,72	338 000,00	520 240,72	520 240,72	LLS	05/12/2017	07/10/2009	05/12/2017	LD	79,11%
	021513222	PHENES V/LESCAUT PHENES (01) l'ANHU	796 083,18	130 000,00	166 083,18	163 745,72	LLS	22/12/2017	24/10/2012 - avenant PPI 2015-2019 - renouvel com 03/07/17	02/01/2017	CFA	56,18%
	021513222	VALLERAINNES rue du Commerce rue de Neumont	1 770 878,56	600 000,00	1 105 878,56	1 178 097,58	LLS	22/12/2017	08/10/2013 - renouvel com. Os et 08/12/2015 28/10/107 - renouvel com 19/02/2016	08/12/2015	AI	66,59%
	021513222	LOUVOIL MTC accompagnement de l'ANHU	37 494,57	1 700,17	31 794,40	33 423,17	LLS	22/12/2017	19/02/2016	22/12/2017	ED	90,13%
	021513222	1081 2017	18 338 464,49	5 683 393,84	10 444 862,63	10 304 889,59	LLS	05/12/2017	07/10/2009	05/12/2017	LD	64,76%
	021513222	107141	66 379 610,34	27 132 782,80	89 080 827,48	88 888 856,20	LLS	05/12/2017	07/10/2009	05/12/2017	LD	59,01%
	021513222	LLS	51 897 026,37	30 240 798,29	95 706 036,36	95 706 036,36	LLS	05/12/2017	07/10/2009	05/12/2017	LD	61,04%
	021513222	Eco	14 895 288,11	6 083 841,02	7 212 242,09	7 212 242,09	LLS	05/12/2017	07/10/2009	05/12/2017	LD	51,51%
	021513222	voies dégradées	34 800,00	4 139,07	52 045,28	52 045,28	LLS	05/12/2017	19/02/2016	19/02/2016	LD	88,76%
	021513222	71	dont LLS 64		mont usuel							
	021513222	582 095,83										
	021513222	550 027,68										

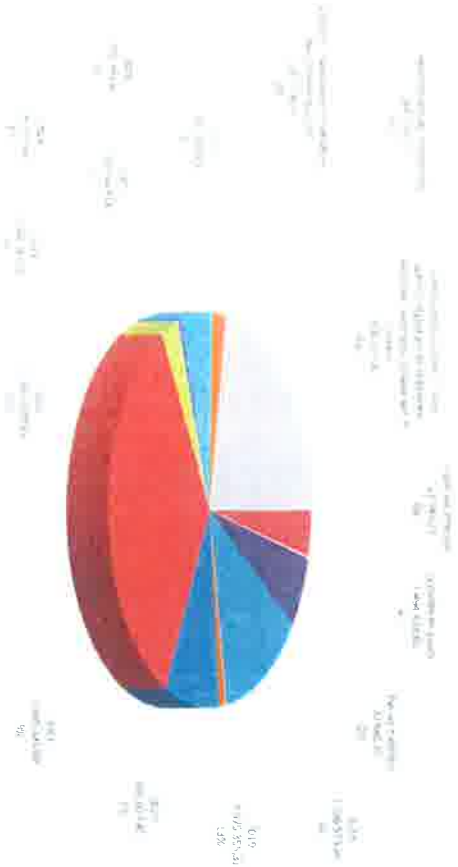
Valorisation des alignements autorisés sur les terrains en fonction du mode d'alignement pratiqué
(au 31/12/2017)



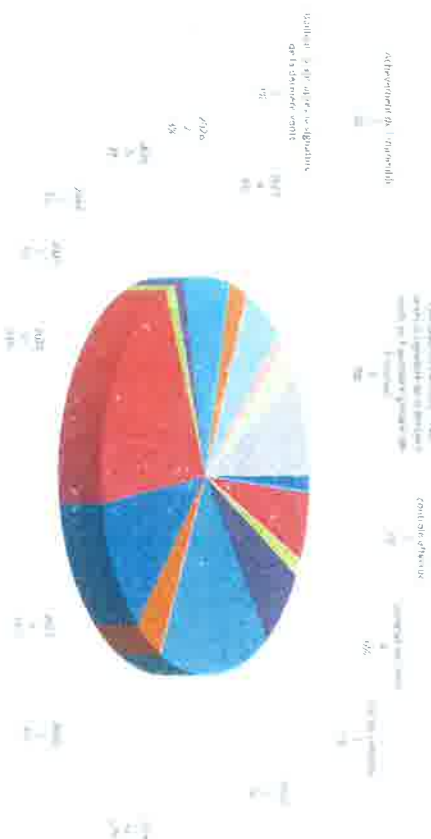
Nombre de cessions réalisées en fonction du mode d'alignement pratiqué
(au 31/12/2017)



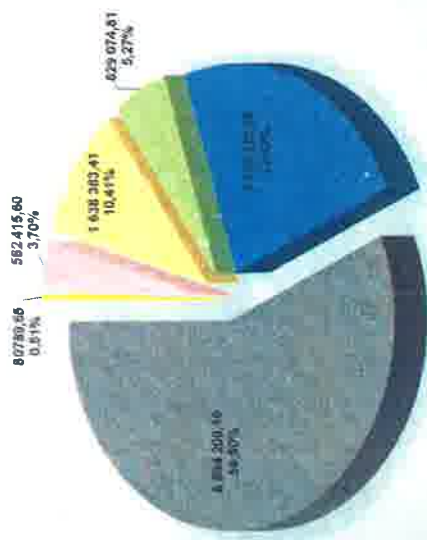
Valorisation des alignements autorisés sur les terrains en fonction des dates limites de contrôle
(au 31/12/2017)



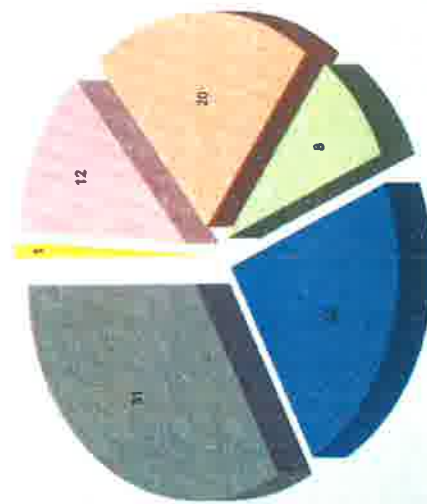
Nombre de cessions réalisées en fonction des dates limites de contrôle
(au 31/12/2017)



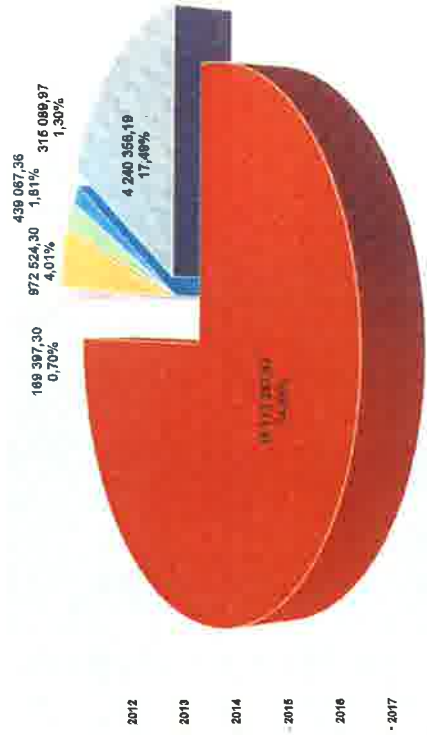
Evolution de la répartition des créances restant dues sur cessions foncières entre fin 2016 et fin 2017 en fonction de l'année de signature des actes de cessions



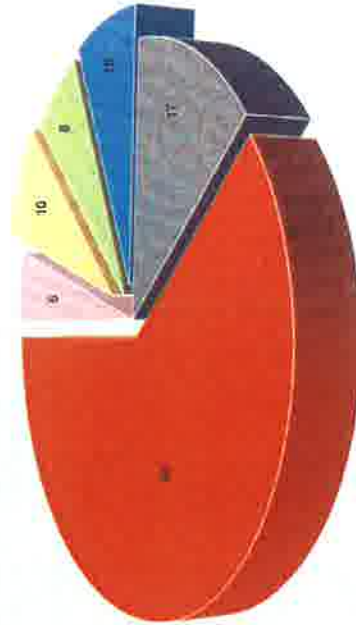
Répartition du montant des créances restant dues sur cessions au 31/12/2016 (15,7M€) par année de signature des actes



Répartition du nombre d'actes restant sur cessions non soldées au 31/12/2016 par année de signature des actes



Répartition du montant des créances dues sur cessions au 31/12/2017 (24,2M€) par année de signature des actes



Répartition du nombre d'actes restant sur cessions non soldées au 31/12/2017 par année de signature des actes

CALCUL DES PROVISIONS POUR RISQUES ET POUR DEPRECIATIONS SUR TRAVAUX

- ANNEE 2017 -

PROG	LIBELLE	Dpt	Statut d'opération	Estimation	CUMUL des paiements fin 2017	Total EBF (%)	Participation product de l'ESPE sur opérations en cours	Augmentation déductible de l'EBF	RISQUES 2017			DEPRECS 2017			
									reprises de l'exercice (1)(c)	Provisions pour risques à la fin de l'exercice (2)	Augmentat au - hors de l'exercice (3)	reprises de l'exercice (4)	Provisions pour deprecations à la fin de l'exercice (5)		
REGRU	REGRU	S	Au final	353 550,71	31 529,48	50%	0,00	0,00	0,00	0,00	0,00	0,00	0,00	0,00	
REGRU	REGRU	S	Au final	348 780,18	348 780,18	90%	0,00	0,00	0,00	104 634,05	0,00	0,00	0,00	-0,00	0,00
REGRU	REGRU	S	Au final	284 245,86	283 036,34	50%	0,00	0,00	0,00	0,00	0,00	0,00	0,00	0,00	0,00
REGRU	REGRU	S	Au final	368 140,60	368 140,60	60%	0,00	0,00	0,00	73 628,12	0,00	0,00	0,00	0,00	0,00
REGRU	REGRU	S	Au final	680 300,92	680 300,92	80%	0,00	0,00	0,00	294 078,27	-0,01	0,00	0,00	0,00	480 130,46
REGRU	REGRU	newPPI	En cours finalisation	700 000,00	0,00	80%	608 000,00	0,00	0,00	0,00	0,00	0,00	0,00	0,00	0,00
REGRU	REGRU	newPPI	Au final	300 757,85	300 757,85	60%	448 000,00	0,00	0,00	30 075,79	0,01	0,00	0,00	0,00	150 378,93
REGRU	REGRU	newPPI	En cours finalisation	1 320 000,00	0,00	40%	0,00	0,00	0,00	-18 282,03	0,00	0,00	0,00	0,00	0,00
REGRU	REGRU	newPPI	Au final	158 987,55	158 987,55	40%	0,00	0,00	0,00	0,00	0,00	0,00	0,00	0,00	0,00
REGRU	REGRU	newPPI	Au final	172 288,00	172 288,00	50%	86 064,00	0,00	0,00	0,00	0,00	0,00	0,00	0,00	0,00
REGRU	REGRU	newPPI	Au final	445 751,96	445 751,96	70%	0,00	0,00	0,00	133 725,59	0,00	0,00	0,00	0,00	178 380,78
REGRU	REGRU	newPPI	Au final	414 782,00	414 782,00	70%	0,00	0,00	0,00	1 218 201,10	0,00	0,00	0,00	0,00	1 624 258,13
REGRU	REGRU	newPPI	Au final	4 147 287,98	4 047 282,98	70%	0,00	0,00	0,00	0,00	-22 489,67	0,00	0,00	0,00	0,00
REGRU	REGRU	newPPI	?	0,00	0,00	70%	0,00	0,00	0,00	0,00	0,00	0,00	0,00	0,00	0,00
REGRU	REGRU	newPPI	Au final	365 513,58	365 513,58	40%	61 284,40	0,00	0,00	0,00	0,00	0,00	0,00	0,00	0,00
REGRU	REGRU	newPPI	Au final	76 618,06	76 618,06	80%	0,00	0,00	0,00	0,00	0,00	0,00	0,00	0,00	0,00
REGRU	REGRU	Annulee	Annulee	300 300,00	12 756,20	40%	80 880,00	0,00	0,00	0,00	0,00	0,00	0,00	0,00	0,00
REGRU	REGRU	Annulee	Annulee	180 538,00	188 536,03	50%	0,00	0,00	0,00	18 853,60	0,00	0,00	0,00	0,00	94 368,91
REGRU	REGRU	newPPI	Au final	1 200 585,00	-0,00	50%	603 482,50	0,00	0,00	0,00	0,00	0,00	0,00	0,00	0,00
REGRU	REGRU	newPPI	En cours finalisation	4 890 215,00	0,00	40%	1 839 686,00	0,00	0,00	0,00	0,00	0,00	0,00	0,00	0,00
REGRU	REGRU	newPPI	Au final	120 139,40	120 139,40	0,50	0,00	0,00	0,00	12 013,94	0,00	0,00	0,00	0,00	0,00
REGRU	REGRU	newPPI	Au final	286 346,19	286 346,19	40%	0,00	0,00	0,00	0,00	0,00	0,00	0,00	0,00	0,00
REGRU	REGRU	newPPI	Au final	326 988,68	326 988,68	80%	0,00	0,00	0,00	98 086,60	0,00	0,00	0,00	0,00	0,00
REGRU	REGRU	newPPI	Au final	290 856,68	290 856,68	80%	0,00	0,00	0,00	87 257,01	0,00	0,00	0,00	0,00	0,00
REGRU	REGRU	newPPI	Au final	58 183,88	58 183,88	50%	0,00	0,00	0,00	0,00	0,00	0,00	0,00	0,00	0,00
REGRU	REGRU	newPPI	Au final	398 718,29	398 718,29	80%	0,00	0,00	0,00	110 015,48	0,00	0,00	0,00	0,00	0,00
REGRU	REGRU	newPPI	RAO	1 000 307,00	0,00	40%	880 245,60	0,00	0,00	0,00	0,00	0,00	0,00	0,00	3 020,55
REGRU	REGRU	newPPI	?	0,00	0,00	40%	0,00	0,00	0,00	0,00	0,00	0,00	0,00	0,00	0,00
REGRU	REGRU	newPPI	Au final	139 023,80	139 023,80	50%	0,00	0,00	0,00	0,00	0,00	0,00	0,00	0,00	0,00
REGRU	REGRU	newPPI	Au final	227 178,00	227 178,00	80%	181 740,80	0,00	0,00	0,00	0,00	0,00	0,00	0,00	0,00
REGRU	REGRU	newPPI	Au final	299 776,00	299 776,00	50%	0,00	0,00	0,00	29 977,69	0,00	0,00	0,00	0,00	0,00
REGRU	REGRU	newPPI	En cours finalisation	684 411,09	0,00	40%	273 764,40	0,00	0,00	0,00	0,00	0,00	0,00	0,00	0,00
REGRU	REGRU	newPPI	Au final	432 086,73	432 086,73	70%	0,00	0,00	0,00	128 828,02	0,00	0,00	0,00	0,00	172 834,69
REGRU	REGRU	newPPI	Au final	201 135,12	201 135,12	50%	0,00	0,00	0,00	0,00	-190 597,58	0,00	0,00	0,00	0,00
REGRU	REGRU	newPPI	Au final	591 837,01	591 837,01	60%	0,00	0,00	0,00	56 183,70	0,00	0,00	0,00	0,00	0,00
REGRU	REGRU	newPPI	Au final	105 487,03	105 487,03	50%	0,00	0,00	0,00	0,00	-0,01	0,00	0,00	0,00	52 748,31
REGRU	REGRU	newPPI	Au final	175 889,03	175 889,03	70%	0,00	0,00	0,00	0,00	0,00	0,00	0,00	0,00	0,00
REGRU	REGRU	newPPI	Au final	286 182,23	286 182,23	80%	0,00	0,00	0,00	78 854,87	0,00	0,00	0,00	0,00	0,00
REGRU	REGRU	newPPI	Au final	1 597 166,48	1 597 166,48	80%	0,00	0,00	0,00	482 148,84	0,00	0,00	0,00	0,00	803 583,23
REGRU	REGRU	newPPI	Au final	2 139 036,23	2 139 036,23	0,40	0,00	0,00	0,00	0,00	0,00	0,00	0,00	0,00	0,00
REGRU	REGRU	newPPI	Au final	105 899,03	105 899,03	50%	0,00	0,00	0,00	0,00	0,00	0,00	0,00	0,00	0,00
REGRU	REGRU	newPPI	Au final	159 837,01	159 837,01	60%	0,00	0,00	0,00	0,00	0,00	0,00	0,00	0,00	0,00
REGRU	REGRU	newPPI	Au final	105 487,03	105 487,03	50%	0,00	0,00	0,00	0,00	-112 367,40	0,00	0,00	0,00	0,00
REGRU	REGRU	newPPI	Au final	70 276,88	70 276,88	40%	0,00	0,00	0,00	0,00	0,00	0,00	0,00	0,00	0,00
REGRU	REGRU	newPPI	Au final	84 271,00	84 271,00	50%	0,00	0,00	0,00	0,00	0,00	0,00	0,00	0,00	0,00
REGRU	REGRU	newPPI	Au final	100 456,91	100 456,91	80%	0,00	0,00	0,00	0,00	0,00	0,00	0,00	0,00	0,00
REGRU	REGRU	newPPI	Au final	862 984,41	862 984,41	40%	0,00	0,00	0,00	0,00	0,00	0,00	0,00	0,00	0,00
REGRU	REGRU	newPPI	Au final	96 522,20	96 522,20	40%	0,00	0,00	0,00	0,00	0,00	0,00	0,00	0,00	0,00
REGRU	REGRU	newPPI	Au final	400 865,00	400 865,00	50%	0,00	0,00	0,00	40 036,50	0,00	0,00	0,00	0,00	0,00
REGRU	REGRU	newPPI	Au final	641 613,42	641 613,42	40%	0,00	0,00	0,00	0,00	0,00	0,00	0,00	0,00	0,00
REGRU	REGRU	newPPI	Au final	3 132 878,26	3 132 878,26	70%	0,00	0,00	0,00	523 860,09	0,00	0,00	0,00	0,00	638 461,66
REGRU	REGRU	newPPI	Au final	1 746 200,30	1 746 200,30	70%	0,00	0,00	0,00	0,00	0,00	0,00	0,00	0,00	0,00
REGRU	REGRU	newPPI	Au final	636 797,40	636 797,40	50%	0,00	0,00	0,00	0,00	0,00	0,00	0,00	0,00	0,00
REGRU	REGRU	newPPI	Au final	953 794,90	953 794,90	0,70	0,00	0,00	0,00	286 138,47	0,00	0,00	0,00	0,00	0,00
REGRU	REGRU	newPPI	Au final	340 017,19	340 017,19	0,70	0,00	0,00	0,00	102 006,15	0,00	0,00	0,00	0,00	0,00
REGRU	REGRU	newPPI	Au final	192 128,28	192 128,28	70%	0,00	0,00	0,00	38 426,65	0,00	0,00	0,00	0,00	0,00
REGRU	REGRU	newPPI	Au final	181 913,04	181 913,04	50%	0,00	0,00	0,00	0,00	0,00	0,00	0,00	0,00	0,00

HEM	Levier	Debusschere	REQU	S	Au final	491 710,38	491 710,38	50%	0,00	0,00	49 171,04	0,00	0,00	-0,01
HEM	Ancienne Imprimerie	Impasse Desarmont	RECU	S	En fin	450000	12 384,05	80%	0,00	360 000,00	3 715,22	0,00	0,00	6 182,03
HEM	Bonnes	Coeur de ville	RECU	S	Au final	51678,96	51 678,96	40%	0,00	0,00	0,00	0,00	0,00	-1 020,64
HEM	PLINES	Site de l'Octroi	RECU	S	Au final	284 328,00	254 327,71	40%	0,00	0,00	0,00	0,00	0,00	0,00
HEM	PLINES	Site de l'Octroi	RECU	S	Au final	0,00	2 605,00	40%	0,00	0,00	0,00	0,00	0,00	1 042,00
HEM	PLINES	Site Vandenhoeven	RECU	newPPI	En cours finalisation	740 327,00	0,00	70%	0,00	518 389,90	0,00	0,00	0,00	0,00
HEM	PLINES	Site Vandenhoeven	RECU	S	En fin	680 180,00	0,00	40%	0,00	272 084,00	0,00	0,00	0,00	-2 058,94
HEM	PLINES	Rue Roger Salengro	RECU	S	Au final	252 389,10	252 389,10	70%	0,00	0,00	0,00	0,00	0,00	100 955,64
HEM	PLINES	Rue Roger Salengro	RECU	S	En cours finalisation	191 479,00	0,00	40%	0,00	78 591,60	0,00	0,00	0,00	-18 451,29
HEM	PLINES	Centre ville	RECU	S	Au final	0,00	0,00	40%	0,00	0,00	0,00	0,00	0,00	-222,92
HEM	PLINES	Centre ville	RECU	S	Au final	0,00	6 498,96	40%	0,00	0,00	0,00	0,00	0,00	0,00
HEM	PLINES	Centre ville	RECU	S	Au final	504 004,91	504 004,91	70%	0,00	0,00	0,00	0,00	0,00	0,00
HEM	PLINES	Centre ville	RECU	S	Au final	229 320,56	229 320,56	70%	0,00	0,00	0,00	0,00	0,00	0,00
HEM	PLINES	Centre ville	RECU	S	Au final	249 298,32	249 298,32	80%	0,00	0,00	0,00	0,00	0,00	0,00
HEM	PLINES	Centre ville	RECU	S	Au final	67 988,64	67 988,64	50%	0,00	0,00	0,00	0,00	0,00	0,00
HEM	PLINES	Centre ville	RECU	S	Au final	131 193,88	131 193,88	50%	0,00	0,00	0,00	0,00	0,00	0,00
HEM	PLINES	Centre ville	RECU	S	Au final	880 897,68	960 897,66	40%	0,00	0,00	0,00	0,00	0,00	0,00
HEM	PLINES	Centre ville	RECU	S	Au final	271 108,00	0,00	40%	0,00	108 443,50	0,00	0,00	0,00	0,00
HEM	PLINES	Centre ville	RECU	S	En cours finalisation	68 669,85	68 669,85	40%	0,00	0,00	0,00	0,00	0,00	0,00
HEM	PLINES	Centre ville	RECU	S	Au final	167 146,73	187 146,73	60%	0,00	0,00	0,00	0,00	0,00	0,00
HEM	PLINES	Centre ville	RECU	S	Au final	672 732,00	0,00	40%	0,00	349 092,80	0,00	0,00	0,00	0,00
HEM	PLINES	Centre ville	RECU	S	En cours finalisation	88 885,61	0,00	70%	0,00	1 054 900,00	0,00	0,00	0,00	-2 518,94
HEM	PLINES	Centre ville	RECU	S	Au final	204 584,05	204 584,05	40%	0,00	0,00	0,00	0,00	0,00	0,00
HEM	PLINES	Centre ville	RECU	S	Au final	198 593,00	198 592,68	0,40	0,00	0,00	0,00	0,00	0,00	0,00
HEM	PLINES	Centre ville	RECU	S	Au final	312 600,52	312 600,52	40%	0,00	0,00	0,00	0,00	0,00	0,00
HEM	PLINES	Centre ville	RECU	S	Au final	285 270,05	295 270,05	40%	0,00	0,00	0,00	0,00	0,00	0,00
HEM	PLINES	Centre ville	RECU	S	Au final	187 924,21	187 024,21	40%	0,00	0,00	0,00	0,00	0,00	0,00
HEM	PLINES	Centre ville	RECU	S	Au final	176 884,80	0,00	40%	0,00	70 633,80	0,00	0,00	0,00	-4 141,42
HEM	PLINES	Centre ville	RECU	S	Au final	188 987,18	0,00	40%	0,00	97 986,67	0,00	0,00	0,00	0,00
HEM	PLINES	Centre ville	RECU	S	En cours finalisation	681 877,90	691 877,90	50%	0,00	0,00	0,00	0,00	0,00	0,00
HEM	PLINES	Centre ville	RECU	S	Au final	120 990,00	0,00	50%	0,00	86 485,00	0,00	0,00	0,00	0,00
HEM	PLINES	Centre ville	RECU	S	Au final	182 320,01	119 819,55	70%	0,00	0,00	0,00	0,00	0,00	0,00
HEM	PLINES	Centre ville	RECU	S	Au final	419 086,46	419 086,46	0,70	0,00	0,00	0,00	0,00	0,00	0,00
HEM	PLINES	Centre ville	RECU	S	Au final	582 486,46	0,00	40%	0,00	232 984,58	0,00	0,00	0,00	0,00
HEM	PLINES	Centre ville	RECU	S	Au final	317 074	517 073,66	70%	0,00	0,00	0,00	0,00	0,00	0,00
HEM	PLINES	Centre ville	RECU	S	Au final	285 650,00	285 649,62	70%	0,00	0,00	0,00	0,00	0,00	0,00
HEM	PLINES	Centre ville	RECU	S	Au final	870 746,28	0,00	70%	0,00	679 622,40	0,00	0,00	0,00	0,00
HEM	PLINES	Centre ville	RECU	S	Au final	1 583 880	0,00	70%	0,00	1 108 723,00	0,00	0,00	0,00	0,00
HEM	PLINES	Centre ville	RECU	S	Au final	58 658,37	58 658,37	0,40	0,00	0,00	0,00	0,00	0,00	0,00
HEM	PLINES	Centre ville	RECU	S	Au final	183 734,00	183 733,84	0,70	0,00	0,00	0,00	0,00	0,00	0,00
HEM	PLINES	Centre ville	RECU	S	Au final	388 415,00	-1 485 191,11	40%	0,00	156 366,00	0,00	0,00	0,00	0,00
HEM	PLINES	Centre ville	RECU	S	Au final	123 868,52	123 868,52	60%	0,00	0,00	0,00	0,00	0,00	0,00
HEM	PLINES	Centre ville	RECU	S	Au final	281 861,58	261 861,58	60%	0,00	0,00	0,00	0,00	0,00	0,00
HEM	PLINES	Centre ville	RECU	S	Au final	575 286,00	0,00	50%	0,00	345 160,88	0,00	0,00	0,00	0,00
HEM	PLINES	Centre ville	RECU	S	Au final	149 480,25	149 480,25	70%	0,00	0,00	0,00	0,00	0,00	0,00
HEM	PLINES	Centre ville	RECU	S	Au final	298 542,46	289 542,46	70%	0,00	0,00	0,00	0,00	0,00	0,00
HEM	PLINES	Centre ville	RECU	S	Au final	61 424,00	61 424,26	40%	0,00	0,00	0,00	0,00	0,00	0,00
HEM	PLINES	Centre ville	RECU	S	Au final	368 658,00	368 658,08	40%	0,00	0,00	0,00	0,00	0,00	0,00
HEM	PLINES	Centre ville	RECU	S	Au final	76 188,42	76 188,42	40%	0,00	0,00	0,00	0,00	0,00	0,00
HEM	PLINES	Centre ville	RECU	S	En cours finalisation	645 888,00	0,00	70%	0,00	451 888,60	0,00	0,00	0,00	0,00
HEM	PLINES	Centre ville	RECU	S	Au final	124 700,94	124 700,94	50%	0,00	0,00	0,00	0,00	0,00	0,00
HEM	PLINES	Centre ville	RECU	S	Au final	350 337,77	350 337,77	50%	0,00	0,00	0,00	0,00	0,00	0,00
HEM	PLINES	Centre ville	RECU	S	Au final	177 265,00	177 264,53	40%	0,00	0,00	0,00	0,00	0,00	0,00
HEM	PLINES	Centre ville	RECU	S	Au final	918 387,78	918 387,78	70%	0,00	0,00	0,00	0,00	0,00	0,00
HEM	PLINES	Centre ville	RECU	S	Au final	358 957,00	0,00	40%	0,00	142 682,80	0,00	0,00	0,00	0,00
HEM	PLINES	Centre ville	RECU	S	Au final	218 407,98	218 407,98	40%	0,00	0,00	0,00	0,00	0,00	0,00
HEM	PLINES	Centre ville	RECU	S	En fin	1 200 000,00	30 919,45	70%	0,00	840 000,00	5 823,60	0,00	0,00	0,00
HEM	PLINES	Centre ville	RECU	S	Au final	298 000,00	10 224,25	40%	0,00	119 200,00	0,00	0,00	0,00	0,00
HEM	PLINES	Centre ville	RECU	S	Au final	0,00	12 501,15	0%	0,00	0,00	0,00	0,00	0,00	0,00
HEM	PLINES	Centre ville	RECU	S	Au final	889 196,48	889 196,48	0,50	0,00	0,00	0,00	0,00	0,00	0,00
HEM	PLINES	Centre ville	RECU	S	Au final	749 686,03	749 686,03	70%	0,00	0,00	0,00	0,00	0,00	0,00
HEM	PLINES	Centre ville	RECU	S	Au final	68 162,00	68 161,72	40%	0,00	0,00	0,00	0,00	0,00	0,00
HEM	PLINES	Centre ville	RECU	S	Au final	87 587,24	87 587,24	40%	0,00	0,00	0,00	0,00	0,00	0,00
HEM	PLINES	Centre ville	RECU	S	Au final	468 867,06	468 867,06	80%	0,00	0,00	0,00	0,00	0,00	0,00
HEM	PLINES	Centre ville	RECU	S	Au final	62 784,00	62 783,91	80%	0,00	0,00	0,00	0,00	0,00	0,00

PROGRAMME 2015 2019

Commune	Libellé	Opération	Statut de l'opération	Estimation	Quantité des interventions	Cout unitaire	Production	Augmentation des dotations de l'équipement	RISQUE 2017	Prévisions de recettes de l'exercice N	Augmentation des dotations de l'équipement (B1 - B2)	Dotations de l'exercice N	Programme
INIS - Damfleur		TGRUDC	Estim	1 694 446,00	23 134,52	100%	23 134,52				23 134,52	0,00	23 134,52
	Centre de réception en préfecture	THABDEC	Estim	760 000,00	13 552,90	100%	13 552,90				13 552,90	0,00	13 552,90
	Centre de réception en préfecture	THABDEC	?	0,00	8 996,56	100%	8 996,56				8 996,56	0,00	8 996,56
	Centre de réception en préfecture	THABDEC	En cours finalisation	204 780,00	279 789,05	100%	279 789,05				279 789,05	0,00	279 789,05
	Centre de réception en préfecture	THABDEC	Estim	1 130 000,00	46 170,90	100%	46 170,90				46 170,90	0,00	46 170,90
	Centre de réception en préfecture	THABDEC	?	0,00	56 249,17	100%	56 249,17				56 249,17	0,00	56 249,17
	Centre de réception en préfecture	THABDEC	Estim	172 126,00	172 127,98	100%	172 127,98				172 127,98	0,00	172 127,98
	Centre de réception en préfecture	TGRUDC	RAO	104 880,00	9 140,38	100%	9 140,38				9 140,38	0,00	9 140,38
	Centre de réception en préfecture	THABDEC	Au final	1 206 095,00	1 206 094,99	100%	4 599 067,89				1 206 094,99	0,00	1 206 094,99
	Centre de réception en préfecture	THABDEC	En cours finalisation	4 599 215,00	4 599 067,89	100%	4 599 067,89				4 599 067,89	0,00	4 599 067,89
	Centre de réception en préfecture	REGURU	RAO	100 615,00	2 913,28	100%	2 913,28				2 913,28	0,00	2 913,28
	Centre de réception en préfecture	REGURU	RAO	100 615,00	2 913,28	100%	2 913,28				2 913,28	0,00	2 913,28
	Centre de réception en préfecture	THABDEC	RAO	78 617,76	78 617,76	100%	80 626,87				78 617,76	0,00	80 626,87
	Centre de réception en préfecture	THABDEC	En cours finalisation	3 200 007,00	80 626,87	100%	80 626,87				80 626,87	0,00	80 626,87
	Centre de réception en préfecture	THABDEC	Estim	54 195,00	54 194,06	100%	0,00				54 194,06	0,00	54 194,06
	Centre de réception en préfecture	THABDEC	Au final	744 903,33	744 903,33	100%	0,00				744 903,33	0,00	744 903,33
	Centre de réception en préfecture	THABDEC	RAO	1 190 307,00	526 661,99	100%	526 661,99				526 661,99	0,00	526 661,99
	Centre de réception en préfecture	TGRUDC	?	0,00	21 059,08	100%	21 059,08				21 059,08	0,00	21 059,08
	Centre de réception en préfecture	THABDEC	RAO	227 176,00	227 175,53	100%	227 175,53				227 175,53	0,00	227 175,53
	Centre de réception en préfecture	THABDEC	Au final	68 417,00	44 913,14	100%	44 913,14				44 913,14	0,00	44 913,14
	Centre de réception en préfecture	TINDOEC	RAO	684 410,61	684 410,61	100%	684 410,61				684 410,61	0,00	684 410,61
	Centre de réception en préfecture	TINDOEC	En cours finalisation	684 411,00	184 574,04	100%	184 574,04				184 574,04	0,00	184 574,04
	Centre de réception en préfecture	TINDOEC	RAO	1 640 734,00	201 135,12	100%	201 135,12				201 135,12	0,00	201 135,12
	Centre de réception en préfecture	TINDOEC	?	0,00	5 560,00	100%	5 560,00				5 560,00	0,00	5 560,00
	Centre de réception en préfecture	TINDOEC	Au final	175 692,22	175 692,22	100%	0,00				175 692,22	0,00	175 692,22
	Centre de réception en préfecture	TGRUDC	Au final	3 132 879,25	3 132 879,25	100%	3 132 879,25				3 132 879,25	0,00	3 132 879,25
	Centre de réception en préfecture	THABDEC	Au final	228 353,17	228 353,17	100%	0,00				228 353,17	0,00	228 353,17
	Centre de réception en préfecture	THABDEC	Estim	400 000,00	107 000	100%	107 000				107 000	0,00	107 000
	Centre de réception en préfecture	THABDEC	RAO	4 025 714,00	2 461 455,74	100%	2 461 455,74				2 461 455,74	0,00	2 461 455,74
	Centre de réception en préfecture	THABDEC	Au final	256 665,27	256 665,27	100%	0,00				256 665,27	0,00	256 665,27
	Centre de réception en préfecture	TGRUDC	Au final	183 598,00	183 597,95	100%	0,00				183 597,95	0,00	183 597,95
	Centre de réception en préfecture	TGRUDC	?	0,00	1 500,00	100%	1 500,00				1 500,00	0,00	1 500,00
	Centre de réception en préfecture	TINDOEC	RAO	78 976,00	66 013,48	100%	66 013,48				66 013,48	0,00	66 013,48
	Centre de réception en préfecture	THABDEC	RAO	586 798,00	165 335,14	100%	165 335,14				165 335,14	0,00	165 335,14
	Centre de réception en préfecture	THABDEC	RAO	946 960,00	28 081,78	100%	28 081,78				28 081,78	0,00	28 081,78
	Centre de réception en préfecture	TINDOEC	AVP	389 043,00	19 152,66	100%	19 152,66				19 152,66	0,00	19 152,66
	Centre de réception en préfecture	TINDOEC	?	0,00	6 426,00	100%	6 426,00				6 426,00	0,00	6 426,00
	Centre de réception en préfecture	TINDOEC	AVP	1 591 800,00	65 272,98	100%	65 272,98				65 272,98	0,00	65 272,98
	Centre de réception en préfecture	TGRUDC	AVP	1 299 140,00	91 680,55	100%	91 680,55				91 680,55	0,00	91 680,55
	Centre de réception en préfecture	THABDEC	AVP	566 300,05	51 690,55	100%	51 690,55				51 690,55	0,00	51 690,55
	Centre de réception en préfecture	THABDEC	Au final	242 907,00	319 775,40	100%	319 775,40				319 775,40	0,00	319 775,40
	Centre de réception en préfecture	THABDEC	RAO	386 306,00	12 913,11	100%	12 913,11				12 913,11	0,00	12 913,11
	Centre de réception en préfecture	TINDOEC	RAO	373 375,00	106 011,31	100%	106 011,31				106 011,31	0,00	106 011,31
	Centre de réception en préfecture	TGRUDC	RAO	4 104 602,00	411 191,97	100%	411 191,97				411 191,97	0,00	411 191,97
	Centre de réception en préfecture	TINDOEC	Au final	644 380,00	411 191,97	100%	411 191,97				411 191,97	0,00	411 191,97
	Centre de réception en préfecture	TINDOEC	Au final	91 401,41	91 401,41	100%	0,00				91 401,41	0,00	91 401,41
	Centre de réception en préfecture	REGULES	Estim	1 660 000,00	58 157,64	100%	58 157,64				58 157,64	0,00	58 157,64
	Centre de réception en préfecture	TGRUDC	RAO	166 691,00	153 659,80	100%	153 659,80				153 659,80	0,00	153 659,80
	Centre de réception en préfecture	THABDEC	RAO	186 660,00	186 659,56	100%	0,00				186 659,56	0,00	186 659,56
	Centre de réception en préfecture	THABDEC	?	0,00	9 980,00	100%	9 980,00				9 980,00	0,00	9 980,00
	Centre de réception en préfecture	THABDEC	Au final	37 810,40	37 810,40	100%	0,00				37 810,40	0,00	37 810,40
	Centre de réception en préfecture	TINDOEC	Au final	344 983,29	344 983,29	100%	0,00				344 983,29	0,00	344 983,29
	Centre de réception en préfecture	TINDOEC	Au final	31 264,58	31 254,58	100%	0,00				31 254,58	0,00	31 254,58
	Centre de réception en préfecture	TINDOEC	RAO	1 378 018,00	1 056 635,31	100%	1 056 635,31				1 056 635,31	0,00	1 056 635,31
	Centre de réception en préfecture	THABDEC	Au final	69 208,20	63 208,20	100%	0,00				63 208,20	0,00	63 208,20
	Centre de réception en préfecture	THABDEC	Au final	31 138,20	31 138,20	100%	0,00				31 138,20	0,00	31 138,20
	Centre de réception en préfecture	TINDOEC	En cours finalisation	209 146,00	206 929,81	100%	206 929,81				206 929,81	0,00	206 929,81
	Centre de réception en préfecture	TINDOEC	RAO	266 030,00	17 818,21	100%	17 818,21				17 818,21	0,00	17 818,21
	Centre de réception en préfecture	THABDEC	Au final	106 911,43	128 911,43	100%	0,00				128 911,43	0,00	128 911,43
	Centre de réception en préfecture	THABDEC	Au final	178 696,00	128 667,85	100%	0,00				128 667,85	0,00	128 667,85
	Centre de réception en préfecture	THABDEC	Au final	70 673,00	70 673,74	100%	0,00				70 673,74	0,00	70 673,74
	Centre de réception en préfecture	THABDEC	RAO	318 728,00	259 533,22	100%	259 533,22				259 533,22	0,00	259 533,22

EX-PP	THABDEC	3	En cours finalisation	110 000,00	110 346,52	100%	0,00	110 066,85	110 348,52	0,00
EX-PP	REORU		RAO	356 969,00		100%	211 109,53	211 109,53		0,00
EX-PP	REORU		AVP	279 882,00		100%	25 267,13	25 267,13		0,00
EX-PP	BIOREN			0,00		100%	10 395,43	10 395,43		0,00
EX-PP	TGRUDEC		RAO	613 195,00		100%	379 989,62	379 989,62		0,00
EX-PP	TGRUDEC		En cours finalisation	871 669,00		100%	871 668,89	871 668,89		0,00
EX-PP	REORU		RAO	221 173,00		100%	185 010,66	185 010,66		0,00
EX-PP	THABDEC		AVP	371 533,00		100%	18 991,03	18 991,03		0,00
EX-PP	TGRUDEC		En cours finalisation	100 000,00		100%	3 079,50	3 079,50		0,00
EX-PP	THABDEC		En cours finalisation	740 527,00		100%	740 527,00	740 527,00		0,00
EX-PP	BIOREN		En cours finalisation	690 140,00		100%	23 452,72	23 452,72		0,00
EX-PP	REORU			0,00		100%	4 550,00	4 550,00		0,00
EX-PP	REORU			0,00		100%	1 930,44	1 930,44		0,00
EX-PP	REORU		En cours finalisation	191 470,00		100%	191 478,69	191 478,69		0,00
EX-PP	THABDEC		En cours finalisation	600 000,00		100%	90,00	90,00		0,00
EX-PP	THABDEC			0,00		100%	14 814,75	14 814,75		0,00
EX-PP	TINDOEC		En cours finalisation	872 732,00		100%	872 731,96	872 731,96		0,00
EX-PP	TINDOEC		En cours finalisation	271 109,00		100%	271 108,89	271 108,89		0,00
EX-PP	TINDOEC		En cours finalisation	169 867,18		100%	169 867,18	169 867,18		0,00
EX-PP	THABDEC		En cours finalisation	2 662 255,00		100%	20 473,68	20 473,68		0,00
EX-PP	REORU			0,00		100%	326,56	326,56		0,00
EX-PP	REORU		RAO	176 584,00		100%	72 998,46	72 998,46		0,00
EX-PP	TINDOEC		Au final	120 960,00		100%	0,00	0,00		0,00
EX-PP	TINDOEC			0,00		100%	2 799,00	2 799,00		0,00
EX-PP	THABDEC		Au final	582 456,46		100%	582 486,46	582 486,46		0,00
EX-PP	THABDEC		Au final	970 746,28		100%	0,00	0,00		0,00
EX-PP	THABDEC		Au final	1 583 980,00		100%	1 583 889,57	1 583 889,57		0,00
EX-PP	THABDEC		Au final	398 475,00		100%	388 414,86	388 414,86		0,00
EX-PP	THABDEC		RAO	106 775,00		100%	101 948,95	101 948,95		0,00
EX-PP	TGRUDEC		AVP	875 268,00		100%	35 815,61	35 815,61		0,00
EX-PP	THABDEC			646 686,00		100%	642 900,60	642 900,60		0,00
EX-PP	THABDEC			0,00		100%	36 582,63	36 582,63		0,00
EX-PP	THABDEC		RAO	330 037,00		100%	194 957,66	194 957,66		0,00
EX-PP	THABDEC		Au final	261 875,58		100%	261 875,58	261 875,58		0,00
EX-PP	TGRUDEC		En cours finalisation	358 037,00		100%	68 262,58	68 262,58		0,00
EX-PP	THABDEC		Au final	358 857,00		100%	351 829,35	351 829,35		0,00
EX-PP	THABDEC			0,00		100%	4 827,44	4 827,44		0,00
EX-PP	TGRUDEC			0,00		100%	2 640,00	2 640,00		0,00
EX-PP	THABDEC			3 800 750,00		100%	136,00	136,00		0,00
EX-PP	THABDEC		En cours finalisation	0,00		100%	48 064,72	48 064,72		0,00
EX-PP	TGRUDEC			0,00		100%	7 620,52	7 620,52		0,00
EX-PP	TGRUDEC			0,00		100%	28 065,70	28 065,70		0,00
EX-PP	TGRUDEC		En cours finalisation	419 251,24		100%	419 251,24	419 251,24		0,00
EX-PP	TGRUDEC		En cours finalisation	18 018,00		100%	30 706,11	30 706,11		0,00
EX-PP	TINDOEC		En cours finalisation	857 104,14		100%	857 104,14	857 104,14		0,00
EX-PP	TINDOEC		En cours finalisation	300 424,00		100%	298 267,88	298 267,88		0,00
EX-PP	THABDEC		RAO	280 005,00		100%	81 880,48	81 880,48		0,00
EX-PP	THABDEC		Au final	1 056 605,32		100%	1 058 905,32	1 058 905,32		0,00
EX-PP	THABDEC			0,00		100%	7 906,71	7 906,71		0,00
EX-PP	THABDEC			0,00		100%	17 966,35	17 966,35		0,00
EX-PP	TGRUDEC		RAO	293 434,00		100%	87 873,17	87 873,17		0,00
EX-PP	TGRUDEC		Au final	46 548,00		100%	46 547,58	46 547,58		0,00
EX-PP	TGRUDEC		En cours finalisation	401 007,00		100%	388 981,29	388 981,29		0,00
EX-PP	THABDEC		En cours finalisation	1 300 300,00		100%	27 643,19	27 643,19		0,00
EX-PP	THABDEC		En cours finalisation	1 774 890,00		100%	112 344,15	112 344,15		0,00
EX-PP	THABDEC		Au final	112 864,47		100%	112 864,47	112 864,47		0,00
EX-PP	TGRUDEC		En cours finalisation	745 000,00		100%	7 909,18	7 909,18		0,00
EX-PP	TINDOEC		AVP	4 958 693,00		100%	107 890,27	107 890,27		0,00
EX-PP	TINDOEC		En cours finalisation	4 256 740,00		100%	4 256 270,45	4 256 270,45		0,00
EX-PP	THABDEC		RAO	279 310,00		100%	272 697,06	272 697,06		0,00
EX-PP	THABDEC			0,00		100%	1 085,00	1 085,00		0,00
EX-PP	TINDOEC		RAO	308 323,00		100%	257 274,22	257 274,22		0,00
EX-PP	TINDOEC		RAO	587 160,00		100%	425 063,00	425 063,00		0,00
EX-PP	TGRUDEC		En cours finalisation	606 813,00		100%	18 878,35	18 878,35		0,00
EX-PP	THABDEC		Au final	83 969,00		100%	83 367,86	83 367,86		0,00
EX-PP	THABDEC			0,00		100%	36 614,65	36 614,65		0,00
EX-PP	TINDOEC			0,00		100%	28 256,78	28 256,78		0,00
EX-PP	THABDEC		En cours finalisation	349 155,00		100%	349 065,14	349 065,14		0,00

TRAVAUX MANDATES AU 31/12/2017

PROGRAMME 2007 - 2014

							Estimation	Mandatements
AMICHE	2515	REQUR	Friche Duham	Solde			353 650,71	353 650,71
AMICHE	2514	REQUR	Gare Feltreliant	Solde			31 525,46	31 525,46
ANCOR	1756	REQUR	Varenne Blanche	Solde			348 780,19	348 780,19
ANDR	1755	REQUR	Calopnerie	Solde			283 036,54	283 036,54
ANZIN	1681	REQUR	Site Villeneuve 2ème phase (Soyoz)	Solde			368 140,60	368 140,60
ANZIN	3834	REQUR	Cour Dubroisie, suite, Garage Fort et Cour Dubroisie	Solde			980 260,92	980 260,92
ANZIN	3814	REQUR	Opération Cour de ville	Solde			300 758,00	300 757,85
ARMANTIERES	2510	REQUR	Site CPAM	Solde			158 987,55	158 987,55
ARQUES	2421	REQUR	ZAC du Centre ville - Site EDARD	Solde			445 752,00	445 751,96
ARQUES	4478	REQUR	ZAC du Centre ville - Arc International, usbe 1	Solde			4 047 283,00	4 047 282,99
ARRAS	1881	REQUR	ilot Cuyeboc et Ferme Morel	Solde			365 513,58	365 513,58
AUCHEL	2281	REQUR	Aulobus Ateliers, Gare routière	Annulé			202 200,00	12 756,20
AUCHEL	3884	REQUR	Centre ville, suite Démolition de l'ancien gara routière	Solde			188 536,03	188 536,03
AUL NOYE AYMERIES	4484	REQUR	Quartiers de la Gare et de l'Hôtel de ville, rue de Maubouge	Solde			120 139,40	120 139,40
AUL NOYE AYMERIES	5203	REQUR	Quartiers de la Gare et de l'Hôtel de ville, lot d'habitations, rue de l'Hôtel de ville	Solde			160 611,00	2 913,28
AUL NOYE AYMERIES	5204	REQUR	Rue Mirabeau, lot d'habitations	Solde			101 165,00	2 647,96
AVESNELLES	1781	REQUR	Garage incendie	Solde			286 346,19	286 346,19
BAILLEUL	1491	REQUS	Site Clémence	Solde			326 946,66	326 946,66
BAILLEUL	1841	REQUR	Usell	Solde			290 856,68	290 856,68
BAILLEUL	4254	REQUS	Avenue de la Libération, Les Gris du Moulin	Solde			56 143,88	56 143,88
BAILLEUL	4356	REQUS	Avenue de la République - Voies Chemin des Loups	Solde			366 716,29	366 716,29
BERGUES	2821	REQUR	Bilissert et Serfontain, porte de Casuel	Solde			139 023,80	139 023,80
BETTIGNIES	4258	REQUR	Site Douanier	Solde			201 135,12	201 135,12
BETHUNE	2721	REQUS	Empiret et Laillore	Solde			299 776,99	299 776,99
BETHUNE	2054	REQUS	Remboulement urban suite... rue de Lille	Solde			432 086,73	432 086,73
BETHUNE	4275	REQUR	lot Centre Ville	Solde			561 837,01	561 837,01
BILLY MONTIGNY	4114	REQUR	Quartier du veus Elly, Ancien commissariat	Solde			105 497,03	105 497,03
BOUSSOIS	3076	REQUR	Site Desvres-Gizwibel	Solde			2 139 036,23	2 139 036,23
BREBIERES	1805	REQUR	Rue de La Chapelle	Solde			256 182,23	256 182,23
BRIUAY LA BUISSIERE	2701	REQUR	Friche Foubon - mise en sécurité	Solde			1 607 166,46	1 607 166,46
BRIUAY LA BUISSIERE	3877	REQUR	Terrain T1 et T2 du Bois des Dantes - Traitement des ravines	Solde			84 271,00	84 271,00
BUGNICOURT	4104	REQUR	Berguier Centre Bourg	Solde			100 456,91	100 456,91
CALAIS	1241	REQTV	Cambre VIRVAL - 2ème phase	Solde			962 884,41	962 884,41
CALAIS	2581	REQUR	Site NOYON - Rue des quatre coins, mise en sécurité	Solde			96 522,20	96 522,20
CALAIS	2581	REQUR	Site NOYON - Rue des quatre coins, finalisation	Solde			400 364,97	400 364,97
CALAIS	2914	REQUR	Zone Combarin - mise en sécurité	Solde			641 613,42	641 613,42
CALAIS	3887	REQUR	Zone Craubartin, suite	Solde			1 746 200,30	1 746 200,30
CAMBRAI	1382	REQUR	Indus et entrepôts	Solde			638 797,40	638 797,40
CAMBRAI	1042	REQUR	Unité industrielle - Suite 1ère phase	Solde			953 794,90	953 794,90
CAMBRAI	3056	REQUS	Unité industrielle suite, site Nels	Solde			340 017,19	340 017,19
CAPELLE EN BEVELE	1442	REQUS	Ancien site agricole Umbal	Solde			192 128,28	192 128,28
CARVIN	1461	REQUR	lot Annota	Solde			181 913,04	181 913,04

CARVIN	4574	REOLS	101 Andron, suite, habitations rue Franck de Bréscasse	Solde	171 210,41	171 210,41
CONDE SUR L'ESCAUT	3534	REORU	Mairie du Hamaut	Solde	393 226,68	393 226,68
CORBEHEM	2541	REORU	Boulevard Calcinant Laillie - 101 divisions	Solde	706 799,85	706 799,85
CORBEHEM	4134	REORU	Port infanterie Centre Calcinant Laillie	Solde	3 800 671,98	3 800 671,98
COUDEKERQUE BRANCHE	1722	REORU	Site canal de Bourbourg	Solde	89 268,32	89 268,32
COUDEKERQUE BRANCHE	X	REORU	TCA	Solde	0,00	0,00
COUCHELETTES	1321	REORU	Friche en bord de Scarpe	Solde	432 127,61	432 127,61
CRESPIN	1843	REORU	Rue des Déportés - Blanc Missezon - Caliskan	Solde	166 086,17	166 086,17
CRESPIN	2361	REOLS	Quartier du Blanc Missezon suite - Site Marousez	Solde	72 834,86	72 834,86
CRESPIN	4103	REOLS	Quartier du Blanc Missezon suite - 101s divisions	Solde	81 387,98	81 387,98
CYSOING	1921	REORU	Château de l'abbaye	Solde	879 253,16	879 253,16
DEMAIN	2661	REORU	Quartier villas Sites Espace Villars et Cadieux	Solde	333 629,49	333 629,49
DEMAIN LOURCHES	4015	REORU	Accompagnement de l'CPAH-RU 101s Leclerc, Nève et rue du Crinquet	Solde	379 271,39	379 271,39
DEMAIN	4054	REORU	101s Basy, suite	Solde	1 423 109,00	1 423 108,50
DOUAI	4174	REORU	Site Sadder, suite	Solde	196 519,62	186 519,62
DOURGES OSTRICOURT	3734	REORU	Extensions de la Plateforme Delta 3, habitations	Solde	98 577,26	98 577,26
DUNKERQUE	1281	REOLS	Bâtiment et Site 101s du Mini 4101s (Pneu)	Solde	178 812,58	178 812,58
DUNKERQUE	1001	REOLS	Banc Vert	Solde	205 381,36	205 381,36
DUNKERQUE	2081	REORU	Neptune, site Grand Bleu	Solde	35 461,95	35 461,95
DUNKERQUE	X	REORU	4 Ecluses	Annulé	0,00	0,00
DUNKERQUE	3674	REORU	Place de l'île Jeanly, quai de la citadelle, 4 écluses	Solde	275 409,22	275 409,22
DUNKERQUE ROSENDAEL	4954	REORU	Quartier de la gare, site FDRS	Solde	1 224 813,00	92 500,30
DUNKERQUE	5163	REOLS	Quai des Américains, suite, Site Nicodème	Solde	1 660 000,00	58 157,64
EQUHEN PLAGE	4274	REOTV	Les Bords de Falaise	Solde	282 903,99	282 903,99
ESTEVELLES	2855	REOTV	Ancienne décharge	Solde	239 556,32	239 556,32
FAUQUEMBERGUES	3377	REORU	Friche agricole, rue d'Aras	Solde	106 789,54	106 789,54
FELGINES	2041	REORU	Site Villeroy et Boch	Solde	452 966,61	452 966,61
FERRIERE LA GRANDE	1441	REOLS	Centre ville - Quartier des Treux (friche Miroux)	Solde	351 518,68	351 518,68
FLINES LES RACHES	2509	REORU	Bâtiment rue du Moulin	Solde	191 412,70	191 412,70
FORT MARDYCK	2915	REORU	Bâtiment d'autocar et hôtel Druel	Solde	334 586,08	334 586,08
FOURMIES	2221	REOLS	Rue de Grenoble - Entrepôts	Solde	78 756,57	78 756,57
FOURMIES	3454	REOLS	Rue de Grenoble, magasin	Solde	314 934,30	314 934,30
FOURMIES	3455	REORU	Rue du Marre Coppeaux	Solde	652 562,36	652 562,36
FRUGES	3154	REORU	Centre ville, hangar	Solde	75 732,87	75 732,87
FRUGES	5193	REORU	Centre ville, suite, 101 divisions, rue du Marchal Leclerc	Solde	356 966,00	211 109,53
GODEWEARVELDE	3114	REORU	Rue de Boeschilpin	Solde	97 061,35	97 061,35
GRAND FORT PHILIPPE	4975	REOLS	Entreprise mécanique générale	Solde	168 815,00	168 775,39
GRAND FORT PHILIPPE	4976	REORU	Rue de gravelines et ancien mareyage	Solde	278 882,00	25 267,13
GRAVELINES	1754	REORU	Quartier de la gare	Solde	117 020,50	117 020,50
GRAVELINES	3515	REORU	Quartier de la gare, suite, Els Boile	Solde	408 389,18	408 389,18
GUINES	1755	REORU	Coopérative laitière	Solde	192 117,45	147 895,02
HALLUIN	4256	REORU	Avenue de la libération	Solde	91 678,08	91 678,08
HALLUIN	2794	REOLS	Restaurant, rue du Trilys	Solde	844 442,52	844 442,52
HALLUIN	3594	REORU	From de Lys, suite	Solde	1 148 257,06	1 148 257,06
HARNES	3155	REORU	101s Daulhier	Solde	203 143,16	203 143,16
HAUTCHIN	5149	REOLS	Les prés, suite, habitation rue du 19 mars 1992	Solde	45 461,00	45 460,82
HAUTMONT	5138	REORU	entrée de ville, 49 rue Marcel Aymée	Solde	221 176,00	155 010,66
HBM	1041	REOLS	Laverie Debusschere	Solde	491 710,38	491 710,38

HEM			REQRU	Appartenance imprimerie Desurmont		450 000,00	12 384,05
HERIGNIES	5140	REQRU	Cœur de ville	Soldee	51 677,00	51 676,96	
HOUPLINES	3375	REQRU	Site de l'Octroi, suite, bâtiments en front a rue	Soldee	254 327,71	254 327,71	
HOUPLINES	5233	REQRU	Site de l'Octroi		0,00	2 605,00	
ISBERGUES	5158	REQRU	Rue Roger Salembro		680 160,00	23 452,72	
JEUMONT	3900	REQRU	Centre ville, suite, rue H Despres et Rue des Anglais et de la Calamine	Soldee	252 389,10	252 389,10	
JEUMONT	5114	REQRU	Centre ville, suite, îlot des angles		191 479,00	191 478,69	
JEUMONT	5177	REQRU	Centre ville, suite, îlot d'habitations, rue Despres		0,00	6 496,96	
JEUMONT	5220	REQRU	Centre ville, suite, îlot Dufosse		0,00	1 830,44	
LA SENTINELLE	1841	REQRU	Rue Jean Jaures, suite, Finalisation	Soldee	229 320,56	229 320,56	
LA SENTINELLE	3075	REQRU	Rue Jean Jaures suite, Finalisation	Soldee	249 258,32	249 258,32	
LAUVAIN PLANOIE	2301	REQRU	6-8 rue Jeaff-Jaurès	Soldee	67 988,64	67 988,64	
LAVENTIE	3370	REQRU	Cour de la gare	Soldee	131 193,88	131 193,88	
LENS	1341	REQRU	Quartier de la gare - Cinéma Appolo	Soldee	960 897,66	960 897,66	
LENS	1842	REQRU	Quartier du Louvre - Dumortier	Soldee	68 669,85	68 669,85	
LENS	1801	REQRU	Quartier Montgré - Impasse Blanquet	Soldee	187 146,73	187 146,73	
LENS	2140	REQRU	Enirophs Bracq - Quartier de la Fosée 2	Soldee	98 685,61	98 685,61	
LENS	2042	REQRU	Quartier de la gare - îlot Lelienne, Boloat, Pruvost	Soldee	204 564,05	204 564,05	
LENS	2015	REQRU	Quartiers des garcs, îlot Letenne, Bollaert et Pruvost, 2eme phase	Soldee	198 592,68	198 592,68	
LENS	2611	REQRU	Abords du Louvre - Els Zins	Soldee	312 609,52	312 609,52	
LENS	2634	REQRU	Quartier de la gare, suite - Garage Lallan	Soldee	295 270,95	295 270,95	
LENS	2581	REQRU	Quartier de la grande résidence, centre commercial	Soldee	187 024,21	187 024,21	
LENS	5074	REQRU	Quartier de la grande résidence - îlot d'habitation rue de Londres	Soldee	176 584,00	72 998,46	
LE GUESNOY	2814	REQRU	Site COFRADEC, suite - mise en sécurité	Soldee	691 877,90	691 877,90	
LIEVIN	5236	REQRU	Rue du Docteur Biat		0,00	37,00	
LILLE	2074	REQRS	de rue Abillard	Soldee	182 320,01	119 819,55	
LILLE FIVES	3058	REQRU	Bonne Vian	Soldee	419 090,48	419 086,46	
LILLE	3057	REQRU	Fosse - Lys	Soldee	517 074,00	517 073,66	
LILLE	3285	REQRU	Moulins Vanhoenacker	Soldee	285 648,62	285 649,62	
LILLE	3374	REQRS	Impasse Lancher, mise en sécurité	Soldee	58 658,37	50 658,37	
LILLE	3874	REQRU	Wazariennes - Lafargue - 135 et 139 rue Lafargue	Soldee	183 733,84	183 733,84	
LILLERS	2061	REQRU	Silo	Soldee	123 868,52	123 868,52	
LILLERS	2141	REQRU	Scienc	Soldee	261 661,59	261 661,59	
LILLERS	2200	REQT	Traitement des ravens - Terrain 74-74A	Soldee	149 490,25	149 490,25	
LOOS EN GOMELLE	2874	REQRU	Rues Mirabeau et Danton	Soldee	299 542,46	299 542,46	
LOURCHES	0234	REQRS	Accompagnement du TANDU - 1101e dalle	Soldee	386 955,05	386 955,05	
LOUVROIL	3474	REQRU	Centre ville, suite, maisons du Pol d'August	Soldee	61 424,28	61 424,28	
LOUVROIL	4434	REQRU	Centre ville, suite, maisons rue Jules Gallois	Soldee	76 188,42	76 188,42	
MAISON LES RUITZ	3055	REQRU	Centre Bourg	Soldee	124 700,94	124 700,94	
MARLES LES MINES	3084	REQRU	Rue Pasteur	Soldee	350 337,77	350 337,77	
MARLY	3875	REQRU	La Rhonielle, centre ville, rue Adrien Weil, de la gare, et chemin d'aulnoye	Soldee	177 264,53	177 264,53	
MARQUETTE LES LILLE	2601	REQRU	Site Smoco, mise en sécurité	Soldee	916 387,78	916 387,78	
MAUBEUGE	2043	REQRU	Unité	Soldee	218 407,96	218 407,96	
MAUBEUGE	4994	REQRU	Pont allant - Garage Citroën		1 200 000,00	30 819,45	
MAZINGARBE	3010	REQT	Fosse au PPRT ou site Groupe Parodiex, suite		298 000,00	10 224,25	
MERVILLE	1702	REQRU	Union Engrais Nord France production	Annulee	0,00	12 301,15	
MERVILLE	2241	REQRU	Union Engrais Nord France Suite	Soldee	749 596,03	749 596,03	
MERVILLE	4474	REQRU	Route de la Gorgue	Soldee	889 196,48	889 196,48	

MONCHY LE PREUX	5182	REQLS	Milo du Tilleul	68 162,00	68 161,72
NOUVELLE EGLISE	5188	REQRU	Centrebourg	87 587,24	87 587,24
NOYELLES SOUS LENS	1721	REQRU	Impasse fleurie	488 887,06	488 887,06
NOYELLES SOUS LENS	3614	REQRU	Impasse fleurie - Renouvellement Urban - 995 - 999 Rue Courtaigne	62 763,91	62 763,91
OISY LE VERGER	2894	REQRU	Operation Liberie	142 168,44	142 168,44
ORCHIES	3568	REQRU	Rue Léon Rudeni	116 933,80	116 933,80
ORCHIES	3774	REQRU	Rue du Grand Camp	178 484,39	178 484,39
PRESEAU	2508	REQRU	Centre Bourg, propriété cheval	108 932,36	108 932,36
QUIESTEDE	2441	REQLS	Ancienne cantoniere	173 343,00	8 006,25
QUIEVRECHAIN	1142	REQRU	Verrerie Blanc Misseron - 1ère phase	504 004,91	504 004,91
RONCO	2528	REQLS	Site Promousse - 94b rue du Dronkaert - Territoire Tourquennois	220 737,65	220 737,65
ROUBAIX-WATTRELOS	1381	REQRU	La Lanrière	3 718 228,69	3 718 228,69
ROUBAIX-WATTRELOS	X	REQRU	Château d'eau et Bât stockage	992 000,00	0,00
ROUBAIX-WATTRELOS	3034	REQRU	La Lanrière - Parnel & Filpo - Bassins et Château d'eau	4 255 888,01	4 255 888,01
ROUBAIX-WATTRELOS	1543	REQRU	Terken	2 424 799,65	2 424 799,65
ROUBAIX	1701	REQLS	March Nadaud	76 057,54	76 057,54
ROUBAIX	2834	REQLS	Fonderie rue P De Roubaix Rue Lalande	103 112,67	103 112,67
ROUBAIX	3294	REQLS	Mécanique de l'Espérance	127 697,38	127 697,38
ROUBAIX	3254	REQLS	Cinéma Omez	266 478,65	266 478,65
ROUBAIX	3274	REQLS	Toyota, Bâtiments des Nations Unies	294 484,53	294 484,53
ROUBAIX-TOURCOING	3134	REQRU	Urbain a Gaz	4 318 479,74	4 318 479,74
ROUBAIX	4014	REQRU	Site Nord Eclair	2 658 899,00	2 658 899,92
ROUBAIX	5214	REOTV	Halluin, Ronca, Bondues, Mouvaux, Tourcoing, Roubaix, Wattrelos, Ancienne ligne ferroviaire	308 323,00	257 274,22
ROUYROY	2481	REQLS	Ancienne Brasserie	99 273,19	99 273,19
ROUYROY	4364	REQLS	Résidence de la Mine, mise en sécurité	257 634,10	257 634,10
SAINT AMAND	2681	REQRU	Quartier de la gare - Site Elphiberc	163 301,35	163 301,35
SAINT LAURENT BLANGY	3574	REQRU	Val de Scampe 2, suite, Sites Basal, BMW	158 425,91	158 425,91
SAINT LAURENT BLANGY	4535	REQRU	Val de Scampe 2, suite, Rue des Roschi	1 137 586,00	36 723,90
SAINT MARTIN AU LAERT	3394	REQRU	Maison du Marais	137 700,42	137 700,42
SAINT MARTIN BULOIGNE	1602	REQLS	Quartier Procureur	141 196,41	141 196,41
SAINT POL SUR MER	3571	REQRU	Quai Wilson, Cour Labeau - Garage Toyota	136 887,66	136 887,66
SAINT SAUL VE	3794	REOTV	Cantier Paulin	0,00	17 250,00
SAINT VENANT	1421	REQRU	Zone du Faudbourg	77 300,37	77 300,37
SAINT VENANT	2461	REQRU	Zone du Faudbourg et de la Minoterie	186 520,57	186 520,57
SOXC	4995	REQRU	Faudbourg de Cassel	619 692,00	23 209,16
SOMAIN	1342	REQRU	Quartier gare 3ème phase (médiathèque)	113 287,29	113 287,29
THIANT	4674	REQRU	PPPT des sites EPV et Antargaz, site IMTHY	89 886,24	89 886,24
TOURCOING	1542	REQRU	La Tossée	1 834 523,28	1 805 329,79
TOURCOING	3514	REQRU	Gauliez Frères	2 977 973,00	2 977 045,81
TOURCOING	4514	REQRU	Desmout	4 426 669,00	257 501,14
VALENCIENNES	3296	REQRU	Rue de Quersroy, rue de Beaumont mises en sécurité	125 173,00	125 173,00
VENDIN LE VEIL	4856	REOTV	Quai de déchargement	273 215,00	2 162,50
VIEUX CONDE	1861	REQRU	Centre village	246 303,85	246 303,85
VILLERS EN CAUCHIES	8434	REQRU	Forges et Estampages, phase de mise en sécurité	108 184,00	2 128,00
VILLERS OUTREVAUX	4099	REQRU	Cœur de ville ancienne brasserie	1401 828,02	1401 828,02
WATTRELOS	3334	REQRU	Tissage Saint Livin, suite	4 651 735,00	4 851 364,86
WAVRANS SUR LAA	5193	REQRU	Centre bourg, ancienne minoterie, mise en sécurité	0,00	14 663,26
WILLEMS	2021	REQLS	Site Caddy	734 638,16	734 638,16

WIHMERIEUX	3589	RECRU	Les bords de la falaise	179 538,95	179 538,95
		RECRU	Etude préalable 2007/1013	0,00	0,00
			Sous totaux de Programme 2007-2013	97 868 380,42	83 189 238,62

PROGRAMME 2015 - 2019

				Estimation	Mandatements
ANSTEMONT	5009	TGRUDEC	Fontaine	1 064 465,00	23 334,82
ANZIN	4715	THABDEC	Cour Dambrosse, suite, Avenue Adolphe Friaux	760 000,00	13 552,90
ANZIN	5185	THABDEC	Cour Dambrosse, suite, Rue du Docteur Viallet	0,00	8 996,56
ANZIN	5136	THABDEC	Cour Dambrosse et de la Fosse, suite	284 789,00	279 788,95
ANZIN	4281	THABDEC	Site Villy	1 120 600,00	46 170,90
ARMENTIERES	4415	THABDEC	Site Delobelle Rue du Nord, démantèlement Cour Julliard	172 128,00	172 127,98
ARQUES	4955	RECRU	24C du Centre ville - Arc International, Usine F. Finabouillon	0,00	56 249,17
ARRAS	4687	TGRUDEC	Bilan Gornathour Fouille	104 987,00	91 410,35
AUCHEL	3858	THABDEC	Centre ville, suite, Argennes Chèque	1 206 985,00	1 206 984,99
AUCHY LES HESDIN	4034	TINDPAT	Appelons Illaire, suite	4 599 216,00	4 599 067,89
ASSEVENT	5141	THABDEC	Rue Maurice Villet	78 618,00	78 617,76
AVESNES LES AUBERT	5207	TGRUDEC	Idées en scénario d'opérations industrielles rue Barbouze et Camot	3 208 697,00	80 826,87
BACHY	5172	THABDEC	Centre bourg	54 195,00	54 194,66
BAISEUX	4314	THABDEC	Site Uliandre	744 903,33	744 903,33
BANVILLE	5102	THABDEC	Argennes Centre	1 105 307,00	529 061,99
BEAUVILLERS CAMBRESIS	4414	TGRUDEC	Rue de l'Église	0,00	31 050,06
BEIRINCOURT	4385	THABDEC	Rue Fraicaille	227 176,00	227 175,53
BETHENCOURT	5216	TINDDEC	Centre Bourg, 54 rue Gambouille	88 417,00	44 913,14
BETHUNE	5075	TINDDEC	Pôle gare	584 411,00	684 410,61
BETHUNE	5175	TINDDEC	Mond Jack-agility	1 540 754,00	164 574,04
BLARINGHEM	5139	TINDDEC	Zone industrielle, rue de Valenciennes	0,00	5 560,00
BOULOGNE SUR MER	4496	THABDEC	Quartier de la Carte, secteur nord	175 692,22	175 692,22
CALLAIS	4004	TGRUDEC	Hopital Nator	3 132 819,26	3 132 819,21
CARVIN	4254	THABDEC	Rue de la Poire	228 853,17	228 853,17
CARVIN	8228	THABDEC	Rue de Tilloy	400 000,00	107,00
CAUDRY	4495	THABDEC	Rue Gustave Delory	4 025 114,00	2 461 455,74
CAUDRY	4134	THABDEC	Ancien hypermarché, Lucotac	256 665,27	256 665,27
CAUDRY	4004	TGRUDEC	Centre ville, V. Phisr	103 838,00	163 567,65
CAUDRY	4576	TGRUDEC	Centre ville, Avenue Pauline Couvett	0,00	1 500,00
COLLERET	6210	TINDDEC	Frèche Centre Bourg	78 976,00	66 013,48
COMUE SUR L'ESCAUT	5142	THABDEC	Multiréelle Place Rombaux, suite	556 980,00	28 091,78
COMUE SUR L'ESCAUT	4487	THABDEC	Quai du port rempart	666 758,00	165 335,14
COMUE SUR L'ESCAUT	5188	THABDEC	Quai du port rempart, ancienne brasserie	388 343,00	19 152,66
COMETTE	5197	TBIHEN	Les Bois Champs	0,00	6 426,00
CORBEHEM	5162	TINDDEC	Port inférieur Opéris Site Pénitents	1 595 800,00	65 272,98
CUSCINE	3000	TGRUPAT	Plateau de Mazy - rue de la Ferté	1 205 346,00	91 000,55
DEMAIN	4236	THABDEC	Accompagnement de COPAH RU - 001 Mousson et Impasse Delamare	566 300,05	566 300,05
DEMAIN	4598	THABDEC	Accompagnement de COPAH RU - 001 Erpilon-Fayelbourg	243 907,00	51 078,60
DEMAIN	5174	THABDEC	Place Gambella	386 326,00	319 775,40
HEMIM	4206	TGRUPAT	Fosse Minnie	1 434 002,00	105 011,31
DENAIN DOUPLY LES MINES LOURICHES	5176	TINDDEC	Site Sami-Peters	375 375,00	12 913,11
DOUVRIEN	5160	TINDDEC	Pilatons	648 186,00	411 191,97
DUNKERQUE	5161	TBIHDEC	Station service, avenue des bains	91 401,41	91 401,41

ESCAULTAIN	4200	THABDEC	Requière	190 590,00	159 450,89
ESCAUPONT	4778	THABDEC	Place Roger Salempo	188 860,00	186 858,55
ESTREUX	5189	THABDEC	Centre bourg, Rue Jean Jaurès	0,00	9 980,00
FAMPOUX	5181	THABDEC	Rue du contre Amiral Mottez	37 810,40	37 810,40
FELLERIES	4235	TINDEEC	Brasserie des 3 canons	344 983,29	344 983,29
FERRIERE LA GRANDE	4441	TINDEEC	Les Tréux - Mise en sécurité	31 255,00	31 254,58
FERRIERE LA PETITE	4114	TINDEEC	Site Sonoco finalisation	1 576 016,00	1 056 518,53
FLERS EN ESCREBIEUX	5178	THABDEC	Accompagnement de l'OPAH RU DO - 62 rue du marché	63 208,20	63 208,20
FLERS EN ESCREBIEUX	5194	THABDEC	Accompagnement de l'OPAH RU DO - 136 rue du Général Leclerc	31 138,20	31 138,20
FOURMIES	4267	THABDEC	Avenue Kennedy	209 440,00	206 929,81
FOURMIES	5219	TINDEEC	Requalification économique rue St Louis ancien chemin	365 030,00	17 818,21
FRESNES SUR ESCAULT	4155	THABDEC	Accompagnement de l'OPAH-RU communalitaire rue Jules Guesde	128 858,00	128 667,86
FRESNES SUR ESCAULT	4154	THABDEC	Accompagnement de l'OPAH-RU communalitaire Place Barbusse	126 911,43	126 911,43
FRESNES SUR ESCAULT	5143	THABDEC	PNROAD, 97/99 rue J Jaurès et traversée rue du mariage	315 729,00	259 533,22
FRESNES SUR ESCAULT	4235	THABDEC	PNROAD, lots du rvaage, de l'escalut et bancai	70 674,00	70 673,74
FRESNES SUR ESCAULT	5179	THABDEC	PNROAD, lots rue du mariage, de l'escalut et bancai - lot Bancai	110 901,00	110 346,52
HALLIMES	5171	THABDEC	Citéneul Diambricourt	0,00	10 385,43
HALLIMES	5116	THABDEC	Polle aux Fontaines	811 198,00	375 889,63
HALLIMES	4214	THABDEC	Bonval Saintes	871 609,00	871 858,83
HALLIMES	4222	TINDEEC	Les Tréux - Mise en sécurité	100 000,00	3 079,56
HENIN BEAUMONT	5145	THABDEC	Abords du site Sainte Henriette, lots d'habitations	371 533,00	18 991,03
HOUPLINES	4714	THABDEC	Site, Vinduis/Hoplon	740 527,00	740 527,00
IZEL LES HAMEAUX	5198	TRIOREN	La Canteraine	0,00	4 550,00
LAMBRES LEZ DOUAI	5231	THABDEC	Rue de Douai et Rue de la République	600 000,00	90,00
LE CATEAU CAMBRESIS	5217	THABDEC	Ancien commerce rue Charles Seydoux	0,00	14 814,75
LENS	4394	THABDEC	Quartier Monqre	872 732,00	872 731,96
LENS	4867	TINDEEC	Les abords du Louvre-Lens, suite, lots d'habitations rue P. Bert	168 967,18	168 967,18
LENS	4854	TINDEEC	Quartier de la gare, Immeuble rue des déportés	271 109,00	271 108,89
LENS	5054	THABDEC	Quartier Van Peil, suite	2 662 250,00	20 473,68
LENS	5222	TINDEEC	Quartier de la gare, suite, lots d'habitations à l'angle des rue Leterme et Pruvost	0,00	326,56
LIEVIN	4855	THABDEC	Rue du chevalier de la Barre	120 990,00	120 989,89
LIEVIN	5235	TINDEEC	Pôle de conservation du Louvre	0,00	2 799,00
LILLE	3378	THABDEC	Rue Louis Berqol	582 486,46	582 486,46
LILLE	3894	THABDEC	53 rue du bois d'Annapes et 89 rue de Madagascar	970 746,28	870 746,28
LILLE	3714	THABDEC	82 rue de la Justice et 17-29 rue Kuhlmann	1 583 890,00	1 583 889,57
LILLE	4414	THABDEC	Wazemmes - Latafque, finalisation	388 415,00	388 414,86
LILLE	5211	THABDEC	183 rue Pierre Legrand	105 775,00	101 948,95
LILLE	5124	THABDEC	École Mille Etoile	875 289,00	58 818,51
LOUVOIL	4974	THABDEC	Accompagnement de l'ANRU lots d'habitations, rue d'haumont, rue des fondentes et rue douzes	643 898,00	642 900,80
LOUVOIL	5173	THABDEC	Accompagnement de l'ANRU, Rue de l'espérance	0,00	36 582,63
LOUVOIL MAUBEUGE	5196	THABDEC	Accompagnement de l'ANRU, lot 21 Chénéma	330 037,00	194 957,66
MAING	5185	THABDEC	Corps de ferme, rue Victor Hugo	261 676,00	261 675,99
MAING	4164	TINDEEC	Soleil Riquin	1000 000,00	88 262,58
MARQUETTE LES LILLE	4259	THABDEC	Site Sonoco, finalisation	356 657,00	356 656,79
MASNIERES	5240	THABDEC	Les Vertières	0,00	2 640,00
MAUBEUGE	5241	THABDEC	Le Cranchin	0,00	146,00
MOUVAUX	5184	THABDEC	Carbonisage	3 800 750,00	48 064,72
ODOMEZ	5230	THABDEC	Site Sainod	0,00	7 620,52

COMPIEGNE	4292	TINDDEC	Quartier en 2ème zone, site ancien	0,00	28 065,70
COUREMAYEUR	4774	TINDDEC	Laiterie ancien, Bourgouquet 1	857 106,00	857 104,14
COUREMAYEUR	4800	TINDDEC	Section ville	419 251,24	419 251,24
COURMAYEUR	5015	TINDDEC	Centre ville, section 31 rue Jean Roubais	15 076,00	30 700,11
PROUVY	4894	TINDDEC	Site Laquada	300 428,00	298 267,88
QUESNOY SUR DEMÉ	5162	THABDEC	Ancien Carrière, site Van Rôhays	260 005,00	81 880,48
QUEVAUCHEUX	4834	TINDDEC	Site Grand May - site ancien	1 056 000,32	1 056 000,32
OUJEVRECHAIN	5226	THABDEC	Cour Bourgoigne Elégie	0,00	7 906,71
OUJEVRECHAIN	5225	THABDEC	161.Equipart	0,00	17 966,35
RACHE	5202	THABDEC	Club des Marques	293 434,00	87 873,17
ROUBAIX	5180	TINDDEC	Parc du Parc	40 548,00	46 547,90
ROUBAIX	5270	TINDDEC	Eco Parc, Boulevard de son maître ancien	401 007,00	126 881,29
ROUBAIX	5151	THABDEC	Centre ville	1 390 350,00	27 643,19
ROUBAIX	3874	TINDDEC	Centre ville	4 256 740,00	4 256 270,45
ROUBAIX	4454	THABDEC	Site Spéciale, démolition	272 687,06	272 687,06
ROUBAIX	4937	THABDEC	Site Mazzapan, rue de Mazzapan	1 774 800,00	112 344,15
ROUBAIX	5189	THABDEC	PAROAD Quartier du Parc	112 864,47	112 864,47
ROUBAIX	5182	TINDDEC	PAROAD Quartier du Parc, curage des extensions de 16 maisons d'habitation	745 000,00	7 979,15
ROUBAIX	5184	TINDDEC	Entreprise PAV, rue de l'interne	4 936 863,00	107 890,27
ROUBAIX	5187	TINDDEC	La Lanterne, suite - Site Pirelli Automobile	0,00	1 085,00
ROUBAIX	5147	TINDDEC	La Lanterne, suite - Bâtiments Méture et chauffage	557 180,00	425 063,00
SAINS DU NORD	5201	TINDDEC	Site Spéciale	0,00	18 072,35
SAINTE MARIE LES ÉTOILES	4986	THABDEC	Centre de la Gare, 40 habitations de garçons	83 368,00	83 367,86
SAINTE MARIE LES ÉTOILES	5243	THABDEC	Parc urbain de la Brayelle	0,00	36 614,65
SAINTE MARIE LES ÉTOILES	5180	TINDDEC	Parc urbain de la Brayelle, secteurs 2-3-4	0,00	26 256,78
SAINTE MARIE LES ÉTOILES	5200	TINDDEC	Mey Fiber	0,00	306,56
SAINTE MARIE LES ÉTOILES	4775	THABDEC	Site Spéciale	349 155,00	349 065,14
SAINTE MARIE LES ÉTOILES	5168	THABDEC	Quartier Brechesque sud	391 773,00	32 377,61
SAINTE MARIE LES ÉTOILES	5170	THABDEC	161. Bâtiment de France	1 667 128,00	76 350,11
SAINTE MARIE LES ÉTOILES	5205	THABDEC	Bois Saint, maisons d'habitation - Le Mulazif	74 958,00	60 876,72
SAINTE MARIE LES ÉTOILES	5114	THABDEC	Frêne Gabille	561 300,00	561 299,81
SAINTE MARIE LES ÉTOILES	5180	TINDDEC	Site Lincetta	97 379,00	51 114,71
SAINTE MARIE LES ÉTOILES	5208	TINDDEC	Frêche Ludoux et ses abords, 102 habitations rue Saint Jean	71 143,00	52 906,00
SAINTE MARIE LES ÉTOILES	5183	THABDEC	Reconstruction du groupe scolaire	232 762,00	232 761,88
SAINTE MARIE LES ÉTOILES	3194	THABDEC	Ancien centre équestre	0,00	7 637,47
SAINTE MARIE LES ÉTOILES	4838	THABDEC	CLUCH	266 584,00	214 326,62
SAINTE MARIE LES ÉTOILES	5084	THABDEC	PAROAD, Quartier Bayard	0,00	14 677,87
SAINTE MARIE LES ÉTOILES	3878	THABDEC	Flappo	916 215,30	916 215,30
SAINTE MARIE LES ÉTOILES	5167	TINDDEC	Rue de Quispoy et rue de Bouvillon finalisation	356 830,03	356 830,03
SAINTE MARIE LES ÉTOILES	5195	THABDEC	Faubourg de Paris, rue René Michon	438 521,00	435 559,04
SAINTE MARIE LES ÉTOILES	3582	TINDDEC	PAROAD, lots Combilla, Douvaux et entrée Bouvaux	1 241 614,00	901 795,26
SAINTE MARIE LES ÉTOILES	4777	THABDEC	Forces et Entrepôts, suite	225 327,00	225 326,78
SAINTE MARIE LES ÉTOILES	4934	THABDEC	Centre ville ancien	323 487,00	251 909,28
SAINTE MARIE LES ÉTOILES	5224	THABDEC	PAROAD Quartier Crétinier, rangées Imbrive et Christ	567 444,00	8 576,40
SAINTE MARIE LES ÉTOILES	5180	TINDDEC	PAROAD Quartier Crétinier Rangée Watteau et rue Calermant	118 820,00	118 773,23
SAINTE MARIE LES ÉTOILES	5180	TINDDEC	Terrain Saint-Martin, suite 2	78 485 915,50	42 872 216,17
Sous totaux de Programme 2016-2019					

ARIAL CNP ASSURANCES Entreprenneur Régie par le Code des assurances | Société anonyme au capital de 1 084 800 €
Siège social : 12 avenue Elme 20159370 Mont-en-Barrois | 02 24 657 808 ligne directe
Adresse postale : 5M 1222 : 59880 Lincelles | Tél. 03 20 67 91 31 - Fax : 03 20 67 91 27

(*) - Compte tenu de la date de valeur de chaque opération indiquée au verso.

SOLDE AU 31/12/2017		
Intérêts crédités *		7 518,02 EUR
Somme des prestations prélevées dans l'exercice	19 834,08 EUR	
SOLDE AU 31/12/2016		
		332 957,07 EUR
DEBIT		
CREDIT		

> SITUATION DU FONDS POUR LA PERIODE DU 01/01/2017 AU 31/12/2017

NUMERO DE CONTRAT	RL151371410
ENTREPRISE CONTRACTANTE	EP FONCIER NORD PAS DE CALAIS
CATEGORIE DE PERSONNEL	Ensemble du personnel
TYPÉ DE GESTION FINANCIÈRE	Fonds Euro Garant
Taux de Remunération Brut	2,75 %

> CONTRAT

EP FONCIER NORD PAS DE CALAIS
MADAME REVAUX JULIE
594 AVENUE WILLY BRANDT
CS 20003
59777 EURALLILLE

