

Séance du 13 mars 2020

Affaires générales

Le compte financier 2019 : approbation du compte et affectation du résultat

Délibération n°2020/001

Vu le code de l'urbanisme

Vu le décret n°90-1154 du 19 décembre 1990 portant création de l'Etablissement Public Foncier Nord - Pas de Calais, modifié par les décrets n°2006-1131 du 8 septembre 2006, n°2009-1542 du 11 décembre 2009 et n°2014-1736 du 29 décembre 2014 ;

Vu l'arrêté du 09 décembre 2015 portant nomination de la directrice générale de l'Etablissement Public Foncier Nord - Pas de Calais ;

Vu la délibération n°2018/066 approuvant le budget initial pour l'année 2019 ;

Vu la délibération n°2019/064 approuvant le budget rectificatif pour l'année 2019

Vu les articles 202 et 210 à 214 du décret n°2012-1246 du 7 novembre 2012 modifié relatif à la gestion budgétaire et comptable publique ;

Vu l'arrêté du 7 août 2015 modifié relatif aux règles budgétaires des organismes ;

Le conseil d'administration de l'Etablissement Public Foncier Nord – Pas de Calais

- **Arrête les éléments d'exécution budgétaire pour l'année 2019 suivants :**
 - 76,85 ETP et 75,95 ETPT
 - 81 478 883,72 € d'autorisations d'engagement dont :
 - 5 020 209,16 € personnel
 - 76 210 103,86 € fonctionnement
 - 15 000 € intervention
 - 233 570,70 € investissement
 - 68 763 226,39 € de crédits de paiement dont :
 - 5 020 564,24 € personnel
 - 63 377 490,74 € fonctionnement
 - 15 000 € intervention
 - 350 171,41 € investissement
 - 105 704 947,05 € de recettes
 - + 36 941 720,66 € de solde budgétaire

- **Arrête les éléments d'exécution comptable pour l'année 2019 suivants :**
 - + 30 000 555,40 € de variation de trésorerie
 - - 19 255 631,40 € de résultat patrimonial
 - 42 031 546,72 € de capacité d'autofinancement
 - + 41 197 305,37 € de variation de fonds de roulement


- **Décide d'affecter le résultat à hauteur de - 19 255 631,40 € en réserves.**

Les tableaux des emplois, des autorisations budgétaires, de l'équilibre financier, le compte de résultat, le bilan et l'annexe sont joints à la présente délibération.

La directrice générale

Le président
du conseil d'administration

Loranne BAILLY



Salvatore CASTIGLIONE





Compte financier 2019

La Directrice Générale
Loranne BAILLY

L'agent comptable
Dominique MALENGE

Etablissement Public Foncier
du Nord-Pas De Calais

SOMMAIRE

TABLEAUX SOUMIS AU VOTE :

Autorisations d'emplois (Tableau 1)	Page 1
Autorisations budgétaires (Tableau 2)	Page 2
Equilibre financier (Tableau 4)	Page 3
Bilan	Page 4
Compte de résultat et situation patrimoniale (Tableau 6)	Page 6
Balance définitive des comptes du Grand livre	Page 7

TABLEAUX POUR INFORMATION :

Dépenses par destination (Tableau 3)	Page 15
Recettes par origine	
Opérations pour compte de tiers (Tableau 5)	Page 21
Plan de trésorerie (Tableau 7)	Page 22
Opérations sur recettes fléchées (Tableau 8)	Page 23
Opérations pluriannuelles par nature - exécution (Tableau 9)	Page 24
Synthèse budgétaire et comptable (Tableau 10)	Page 26
Compte de résultat détaillé	Page 27
Indicateurs d'analyse	Page 28

TABLEAU 1
Autorisations d'emplois

POUR VOTE DE L'ORGANE DÉLIBÉRANT

Tableau des autorisations d'emplois

	Effectif BR1 2019 autorisé par le conseil d'administration	Effectif Exécuté 2019	Ecart BR-E	Unité
Autorisation d'emplois rémunérés par l'établissement	83,70	76,85	6,85	ETP
Autorisation d'emplois rémunérés par l'établissement	83,21	75,95	7,26	ETPT

POUR INFORMATION DE L'ORGANE DÉLIBÉRANT

Pour information : tableau détaillé des emplois rémunérés par l'organisme (décomptant dans le plafond des autorisations d'emplois de l'organisme) et des autres dépenses de personnel

	PLAFOND ORGANISME														
	Effectif BR1 2019 autorisé par le conseil d'administration						Effectif Exécuté 2019						Ecart BR-E		
	ETP	ETPT	masse salariale	ETP	ETPT	masse salariale	ETP	ETPT	masse salariale	ETP	ETPT	masse salariale	ETP	ETPT	masse salariale
EMPLOIS REMUNERES PAR L'établissement (1 + 2 + 3)	83,70	83,21	3 636 428	76,85	75,95	3 048 194,77	6,85	7,26	588 234						
1 - TITULAIRES ETAT et FONCTIONNAIRES DETACHES	3,00	3,00	292 815	3,00	3,00	182 371,12			110 444						
2 - NON TITULAIRES	80,70	80,21	3 343 613	73,85	72,95	2 865 823,65	6,85	7,26	477 789						
* Non titulaires de droit privé	80,70	80,21	3 343 613	73,85	72,95	2 865 823,65	6,85	7,26	477 789						
oCDD	79,70	79,21	3 302 850	70,85	72,13	2 839 614,82	8,85	7,08	463 235						
oCDD	1,00	1,00	40 763	3,00	0,82	26 208,83	-2,00	0,18	14 554						
3 - CONTRATS AIDES et STAGES									0						
EMPLOIS REMUNERES PAR D'AUTRES PERSONNES MORALES															

TABLEAU 2
Autorisations budgétaires

POUR VOTE DE L'ORGANE DELIBERANT

	Montants BR 2019		Montants Exécutés 2019		Ecart BR-E	
	AE	CP	AE	CP	AE	CP
Personnel	6 151 815	6 151 815	5 020 209,16	5 020 564,24	1 131 606	1 131 251
autres contributeurs employeur au CAS Pension	27 735	27 735	27 732,24	27 732,24	J	J
Fonctionnement	95 987 605	78 232 186	76 210 103,86	65 377 490,74	9 757 501	14 854 675
intervention	30 000	30 000	15 000,00	15 000,00	15 000	15 000
investissement	670 940	808 032	233 570,70	350 171,41	437 369	487 861
TOTAL DES DEPENSES	92 820 360	85 252 014	81 478 983,72	68 763 226,39	11 341 477	16 488 787
AE (A) CP (B)						
SOLDE BUDGETAIRE (excédent) (D1 = C - B)		21 989 956		36 941 720,66		

RECETTES			
	Montants BR 2019	Montants Exécutés 2019	Ecart BR-E
Recettes globalisées	106 925 574	104 992 809,07	2 332 765
Subvention pour charges de service public	-	-	-
Autres financements de l'Etat	-	-	-
Fiscalité affectée (ISE)	64 000 000	66 470 391,00	-2 470 391
Autres financements publics (subvention Région *)	-	-	-
subventions Communales	-	-	-
Recettes propres	42 925 574	38 122 417,67	4 803 156
Recettes fleches*	316 388	1 112 138,38	-795 741
Financements de l'Etat fleches	-	273 116,62	-273 117
Autres financements publics fleches PPGE et subventions travaux	316 388	839 021,76	-522 634
Recettes propres fleches	-	-	-
TOTAL DES RECETTES	107 241 972	105 704 947,05	1 537 025
(C)			
SOLDE BUDGETAIRE (déficit) (D2 = B - C)			14 951 763

TABLEAU 4
Equilibre financier

POUR VOTE DE L'ORGANE DÉLIBÉRANT

BESOINS				FINANCEMENTS			
	Montants BR 2019	Montants Exécuté 2019	Ecart BR-E	Montants BR 2019	Montants Exécuté 2019	Ecart BR-E	
Solde budgétaire (délichi) (D2)*	-	-	-	21 989 958	36 941 720,66	-14 951 763	Opérations budgétaires
Remboursements d'emprunts (capital) Nouveaux prêts (capital) Dépôts et cautionnements (b1)	20 026 074	20 125 482,07	-99 408	1 443 466	18 209 401,50	-16 765 935	Opérations non budgétaires
Opérations au nom et pour le compte de tiers (c1)**	8 247 048	9 064 875,43	-817 827	7 344 493	5 236 930,45	2 107 563	
Autres décaissements sur comptes de tiers (e1)	-	-	-	-	-1 197 139,71	1 197 140	
Sous-total des opérations ayant un impact négatif sur la trésorerie de l'organisme (1)=D2-(b1)-(c1)-(e1)	28 273 122	29 190 357,50	-917 236	30 777 918	59 190 912,90	-28 412 995	
ABONDEMENT de la trésorerie (j)= (2) - (1)	2 504 796	30 000 555,40	-27 495 759		0,00		
dont Abondement de la trésorerie fléchée (j)***	288 834	1 045 395,61	-756 563				
dont Abondement de la trésorerie non fléchée (j)	2 215 962	28 955 158,79	-26 739 197				
TOTAL DES BESOINS (1) + (j)	30 777 917	59 190 912,90	-28 412 996	30 777 918	59 190 912,90	-28 412 995	

La variation de trésorerie se détermine par différence entre (1) et (2).
se décomposent en (a) et (b).
à substituer aux D, (b), (c), (e)
= différence entre variations de trésorerie (1 ou (j) et (a)
de trésorerie

(*) Montant issu du tableau "Autorisations budgétaires"
(**) Montants issus du tableau "Opérations pour compte de tiers"
(***) Montant issu du tableau "Opérations sur recettes fléchées"

Etablissement : ETABLISSEMENT PUBLIC FONCIER NORD PAS DE CALAIS

Exercice : 2019

Bilan

4

ACTIF	Exercice 2019			Exercice 2 018	PASSIF	Exercice 2019	Exercice 2 018
	Brut	Amortissement dépréciation	Net	Net			
ACTIF IMMOBILISE					FONDS PROPRES		
Immobilisations incorporelles	7 546 528,28	6 001 177,64	1 545 350,64	2 187 102,86	Financements reçus		
Immobilisations corporelles					Financement de l'actif par l'état	19 552,08	25 149,18
Terrains					Financement de l'actif par des tiers	327 486,96	678 771,06
Constructions					Fonds propres des fondations		
Installations techniques, matériels et outillage					Écarts de réévaluation		
Collections					Réserves	519 756 292,50	488 307 536,26
Biens historiques et culturels					Report à nouveau		
Autres immobilisations corporelles	2 090 385,70	1 157 033,48	933 352,22	1 029 581,68	Résultat de l'exercice (bénéfice ou perte)	-19 255 631,40	31 448 756,24
Immobilisations mises en concession					Provisions réglementées		
Immobilisations corporelles en cours					TOTAL FONDS PROPRES	501 047 700,14	520 460 212,74
Avances et acomptes sur commandes					Provisions pour risques et charges		
Immobilisations grevées de droits					Provisions pour risques	10 769 586,07	10 944 489,71
Immobilisations corporelles (biens vivants)					Provisions pour charges		
Immobilisations financières	1 452 677,38		1 452 677,38	1 318 297,38	TOTAL PROVISIONS POUR RISQUES ET CHARGES	10 769 586,07	10 944 489,71
TOTAL ACTIF IMMOBILISE	11 089 591,36	7 158 211,12	3 931 380,24	4 534 981,92	DETTES FINANCIERES		
					Emprunts obligataires		
					Emprunts souscrits auprès des établissements financiers		
					Dettes financières et autres emprunts	153 375,58	513 863,15
					TOTAL DETTES FINANCIERES	153 375,58	513 863,15
ACTIF CIRCULANT					DETTES NON FINANCIERES		
Stocks	581 202 659,99	216 385 657,87	364 817 002,12	414 626 051,44	Dettes fournisseurs et comptes rattachés	8 783 387,66	4 730 279,36
Créances					Dettes fiscales et sociales	588 092,26	2 783 606,79
Créances sur des entités publiques (Etat, autres entités publiques), des organismes internationaux et la Commission européenne	2 890 711,87		2 890 711,87	992 690,49	Avances et acomptes reçus	4 479 489,57	4 152 734,41
Créances sur les clients et comptes rattachés	30 729 012,98		30 729 012,98	33 340 791,88	Dettes correspondant à des opérations pour compte de tiers (dispositifs d'intervention)		
Créances sur les redevables (produits de la fiscalité affectée)					Autres dettes non financières	1 550 331,00	1 485 340,84
Avances et acomptes versés sur commandes	155 210,23		155 210,23	308 041,24	Produits constatés d'avance	1 082 201,22	1 426 332,70
Créances correspondant à des opérations pour compte de tiers (dispositifs d'intervention)					TOTAL DETTES NON FINANCIERES	16 483 501,71	14 578 294,10
Créances sur les autres débiteurs	3 521 144,22		3 521 144,22	285 118,49	TRESORERIE		
Charges constatées d'avance	3 185,40		3 185,40	3 223,20	Autres éléments de trésorerie passive		
TOTAL ACTIF CIRCULANT (HORS TRESORERIE)	618 501 924,69	216 385 657,87	402 116 266,82	449 555 916,74	TOTAL TRESORERIE		
TRESORERIE					Comptes de régularisation		
Valeurs mobilières de placement					Écarts de conversion actif		
Disponibilités	122 406 516,44		122 406 516,44	92 405 961,04	TOTAL GENERAL	528 454 163,50	546 496 859,70
Autres							
TOTAL TRESORERIE	122 406 516,44		122 406 516,44	92 405 961,04			
Comptes de régularisation							
Écarts de conversion actif							
TOTAL GENERAL	751 998 032,49	223 543 868,99	528 454 163,50	546 496 859,70			

Etablissement : ETABLISSEMENT PUBLIC FONCIER NORD PAS DE CALAIS

Exercice : 2019

Compte de résultat

CHARGES	Exercice 2019	Exercice 2 018	PRODUITS	Exercice 2019	Exercice 2 018
CHARGES DE FONCTIONNEMENT			PRODUITS DE FONCTIONNEMENT		
Achats	64 106 030,40	64 333 603,15	Produits sans contrepartie directe (ou subventions et produits assimilés)		
Consommation de marchandises et approvisionnements, réalisation de travaux et consommation directe de services par l'organisme au titre de son activité ainsi que les charges liées à la variation des stocks	-8 546 498,73	2 550 724,16	Subventions pour charges de service public		
Charges de personnel			Subventions de fonctionnement en provenance de l'Etat et des autres entités publiques	18 133 100,94	18 424 817,87
Salaires,traitements et rémunérations diverses	3 029 075,38	3 100 456,14	Subventions spécifiquement affectées au financement de certaines charges d'intervention en provenance de l'Etat et des autres entités publiques		
Charges sociales	1 140 172,25	1 283 403,90	Dons et legs		
Intéressement et participation	100 895,25	98 286,47	Produits de la fiscalité affectée	66 470 391,00	70 216 925,00
Autres charges de personnel	199 003,45	198 621,54	Produits avec contrepartie directe (ou produits directs d'activité)		
Autres charges de fonctionnement (dont pertes pour créances irrécouvrables)	18 054 940,88	17 024 416,67	Ventes de biens ou prestations de services	35 398 975,40	46 757 802,48
Dotations aux amortissements,dépréciations,provisions et valeurs nettes comptables des actifs cédés	79 141 343,77	32 123 353,01	Produits de cessions d'éléments d'actif	600,00	
TOTAL CHARGES DE FONCTIONNEMENT	157 224 962,65	120 712 865,04	Autres produits de gestion	110 427,39	28 947,27
CHARGES D'INTERVENTION			Production stockée et immobilisée		
Dispositif d'intervention pour compte propre			Produits perçus en vertu d'un contrat concourant à la réalisation d'un service public		
Transferts aux ménages			Autres produits		
Transferts aux entreprises			Reprises sur amortissements,dépréciations et provisions (produits de fonctionnement)	17 696 684,45	16 648 264,55
Transferts aux collectivités territoriales			Reprises du financement rattaché à un actif	156 881,20	80 485,76
Transferts aux autres collectivités			Report des ressources non utilisées des exercices antérieurs (Fondations)		
Charges résultant de la mise en jeu de la garantie de l'organisme					
Dotations aux provisions et dépréciations					
TOTAL CHARGES D'INTERVENTION			TOTAL PRODUITS DE FONCTIONNEMENT	137 967 060,38	152 157 242,93
Engagements à réaliser sur fonds dédiés (Fondations)					
TOTAL CHARGES DE FONCTIONNEMENT ET D'INTERVENTION	157 224 962,65	120 712 865,04	CHARGES FINANCIERES		
CHARGES FINANCIERES			Charges d'intérêt		
Charges d'intérêt			Charges nettes sur cessions de valeurs mobilières de placement		
Charges nettes sur cessions de valeurs mobilières de placement			Pertes de change		
Pertes de change			Autres charges financières		
Autres charges financières			Dotations aux amortissements,dépréciations et aux provisions financières		
Dotations aux amortissements,dépréciations et aux provisions financières			PRODUITS FINANCIERS		
TOTAL CHARGES FINANCIERES			Produits des participations et des prêts		
			Produits nets sur cessions des immobilisations financières		
			Intérêts sur créances non immobilisées		
			Produits des valeurs mobilières de placement et de la trésorerie		
			Produits nets sur cessions de valeurs mobilières de placement		
			Gains de change		
			Autres produits financiers	2 270,87	4 378,35
			Reprises sur amortissements,dépréciations et provisions financières		
			TOTAL PRODUITS FINANCIERS	2 270,87	4 378,35
Impôt sur les sociétés					
RESULTAT DE L'ACTIVITE (B E N E F I C E)		31 448 756,24	RESULTAT DE L'ACTIVITE (P E R T E)	19 255 631,40	
TOTAL CHARGES	157 224 962,65	152 161 621,28	TOTAL PRODUITS	157 224 962,65	152 161 621,28

TABLEAU 6
Situation patrimoniale

POUR VOTE DE L'ORGANE DELIBERANT

Compte de résultat

CHARGES	Montants BR 2019	Montants Exécuté 2019	Ecart BR-E	PRODUITS	Montants BR 2019	Montants Exécuté 2019	Ecart BR-E
Personnel	5 981 786	4 758 620,47	1 223 166				
dont charges de pensions créées*	27 735	27 732,24	3	Subventions de l'Etat	-	86 423,24	- 86 423
Fonctionnement autre que les charges de personnel	138 115 403	152 451 342,18	- 14 335 939	Facilité affectée	84 000 000	86 470 391,00	- 2 470 391
dont fonctionnement autre que les variations de stocks et les dotations aux amortissements et provisions	92 856 891	84 042 841,00	8 814 050	Autres subventions	15 091 418	18 046 677,70	- 2 955 260
dont variations de stocks	24 854 690	-10 732 558,18	14 122 132	Autres produits	50 967 022	53 385 839,31	- 2 398 817
dont dotations aux amortissements et provisions	70 113 202	79 141 059,36	- 9 027 857				
Intervention (le cas échéant)	30 000	15 000,00	15 000				
TOTAL DES CHARGES (1)	144 127 190	157 224 962,65	- 13 097 773	TOTAL DES PRODUITS (2)	130 058 440	137 969 331,25	- 7 910 891
Résultat prévisionnel : bénéfice (3) = (2) - (1)	-	-	-	Résultat prévisionnel : perte (4) = (1) - (2)	14 068 749	19 255 631,40	- 5 186 882
TOTAL EQUILIBRE du compte de résultat prévisionnel (1) + (3) = (2) + (4)	144 127 190	157 224 962,65	- 13 097 773	TOTAL EQUILIBRE du compte de résultat prévisionnel (1) + (3) = (2) + (4)	144 127 190	157 224 962,65	- 13 097 773

* Il s'agit des sous catégories de comptes présentant les contributions employeur au CAS Pensions

Calcul de la capacité d'autofinancement

	Montants BR 2019	Montants Exécuté 2019	Ecart BR-E
Résultat de l'exercice (bénéfice (3) ou perte (-4))	-	-	-
+ dotations aux amortissements, dépréciations et provisions	14 068 749	-19 255 631,40	5 186 882
+ reprises sur amortissements, dépréciations et provisions	70 113 202	79 141 059,36	- 9 027 857
+ valeur nette comptable des éléments d'actifs cédés	14 458 402	-17 696 684,45	3 238 282
+ produits de cession d'éléments d'actifs	-	284,41	- 284
+ quote-part des subventions d'investissement versée au résultat de l'exercice	-	-600,00	600
= capacité d'autofinancement (CAF) ou insuffisance d'autofinancement (IAF)	41 586 051	-156 881,20	156 881
		42 031 546,72	- 445 496

Etat de l'évolution de la situation patrimoniale en droits constatés

EMPLOIS	Montants BR 2019	Montants Exécuté 2019	Ecart BR-E	RESSOURCES	Montants BR 2019	Montants Exécuté 2019	Ecart BR-E
Insuffisance d'autofinancement	-	-	-	Capacité d'autofinancement	41 586 051	42 031 546,72	- 445 496
Investissements	838 032	339 973,78	498 058	Financement de l'actif par l'Etat	-	-	-
Remboursement des dettes financières	20 026 074	20 178 705,07	- 152 635	Autres ressources	1 443 466	19 683 841,50	- 18 240 376
TOTAL DES EMPLOIS (5)	20 864 106	20 518 682,85	345 423	TOTAL DES RESSOURCES (6)	43 029 517	61 715 968,22	- 18 686 471
Apport au fonds de roulement (7) = (6)-(5)	22 165 412	41 197 305,37	- 19 031 893	Prélèvement sur fonds de roulement (8) = (5)-(6)	-	-	-

POUR INFORMATION DE L'ORGANE DELIBERANT

Variation et niveau du fonds de roulement, du besoin en fonds de roulement et de la trésorerie

	Montants BR 2019	Montants Exécuté 2019	Ecart BR-E
Variation du FONDS DE ROULEMENT : APPORT (7) ou PRELEVEMENT (8)	22 165 412	41 197 305,37	- 19 031 893
Variation du BESOIN en FONDS DE ROULEMENT (FONDS DE ROULEMENT - TRESORERIE)	19 660 616	11 196 749,97	8 463 866
Variation de la TRESORERIE : ABONDEMENT (1) ou PRELEVEMENT (11)*	2 504 796	30 000 555,40	- 27 495 759
Niveau du FONDS DE ROULEMENT	705 393 048	724 424 939,42	- 19 031 893
Niveau du BESOIN EN FONDS DE ROULEMENT	610 482 289	602 018 423,02	8 463 866
Niveau de la TRESORERIE	94 910 757	122 406 516,40	- 27 495 759

* Montant issu du tableau "Equilibre financier"

Etablissement : ETABLISSEMENT PUBLIC FONCIER NORD PAS DE CALAIS		CADRE 1				Exercice : 2019	
Balance définitive des comptes du Grand livre							
N° compte	Libellé	Débit		Crédit		Solde	
		BE	Opération ex	Total	BE	Opération ex	Total
104131	Financement des autres actifs - Etat		18 000,00	18 000,00	27 985,50	18 000,00	45 985,50
104931	Reprise au résultat du fin actifs	2 836,32	5 597,10	8 433,42			8 433,42
1068	Réserves						
120	Résultat de l'exercice (solde créditeur)		31 448 756,24	31 448 756,24	488 307 536,26	31 448 756,24	519 756 292,50
129	Résultat de l'exercice (solde débiteur)		258 879 377,62	258 879 377,62	31 448 756,24	239 623 746,22	31 448 756,24
1317	Financement de l'actif par des tiers autres organ				10 000,00		10 000,00
1341	Valeur initiale des financementsAutres Tiers		151 284,10	151 284,10	746 420,50		746 420,50
1349	Reprise au résultat des fins autres que Etat	77 649,44		228 933,54			228 933,54
1511	Provisions pour litiges				36 985,60		36 985,60
1518	Autres provisions pr risques (travaux)		174 903,64	174 903,64	10 907 504,11		10 907 504,11
1655	Cautionsnements		377 269,57	377 269,57	513 863,15		530 645,15
Total classe:	I	80 485,76	291 055 188,27	291 135 674,03	531 999 051,36	271 107 284,46	803 106 335,82
203	Frais d'études, recherche et développement	4 042 748,86	259 181,59	4 301 930,45		98 494,17	4 203 436,28
20531	Logiciels acquis ou sous-traités	1 743 329,09	28 339,31	1 771 668,40		7 615,86	1 764 052,54
20532	Logiciels créés	1 517 616,64	26 540,78	1 544 157,42			1 544 157,42
2181	Installations générales,agencements,aménagement	1 071 432,24	2 292,00	1 073 724,24			1 073 724,24
2182	Matériel de transport	307 723,25	21 980,22	329 703,47			318 713,36
21831	Matériel de bureau	61 251,76	35 424,00	96 675,76			46 407,95
21832	Matériel informatique	230 532,37	165 022,70	395 555,07			309 705,69
21833	Autre matériel de bureau	65 415,11	285,83	65 700,94			63 155,47
2184	Mobilier	267 071,59	1 418,70	268 490,29			267 471,03
2188	Matériels divers	10 014,99	17 036,33	27 051,32			11 207,96
23251	Logiciels sous-traités	3 965,80		3 965,80			3 965,80
2328	Autres immobilisations incorporelles en cours	34 882,04		34 882,04			34 882,04
2751	Dépôts de garantie	182,88		182,88			182,88
2752	Consignations totales	1 288 819,50	1 856 089,50	3 144 909,00		1 762 059,50	1 382 849,50
2753	Consignations partielles	3 750,00	10 250,00	14 000,00			14 000,00
2754	Consignations expertises	25 545,00	35 100,00	60 645,00			55 045,00
2758	Consignations autres		17 900 000,00	17 900 000,00			17 900 000,00
2803	Amortissement des études et recherches				2 213 633,36		2 213 633,36
280531	Amt des logiciels acquis ou sous-traités				1 702 852,81		1 702 852,81
280532	Amt des logiciels créés				1 238 953,40		1 238 953,40
28181	Amortissement agencement des locaux				558 872,08		558 872,08
28182	Amortissement du matériel de transport						
281831	Amortissement matériel de dessin		50 267,81	50 267,81			50 267,81
281832	Amortissement matériel informatique		5 211,00	5 211,00			5 211,00
281833	Amortissement autre matériel de bureau		2 545,47	2 545,47			2 545,47

Etablissement : ETABLISSEMENT PUBLIC FONCIER NORD PAS DE CALAIS		CADRE 1		Exercice : 2019					
Balance définitive des comptes du Grand livre									
N° compte	Compte	Débit		Crédit		Solde			
		BE	Opération ex	Total	BE	Opération ex	Total	Débit	Crédit
28184	Amortissement mobilier		734,85	734,85	165 741,73	24 438,87	190 180,60		189 445,75
28188	Amortissement matériels divers				2 010,15	1 625,92	3 636,07		3 636,07
Total classe:	2	10 674 281,12	20 417 720,09	31 092 001,21	6 139 299,20	21 021 321,77	27 160 620,97	11 089 591,36	7 158 211,12
31111	Portage-Stocks de terrains (coût d'acquisition)	432 179 939,90	27 850 936,82	460 030 876,72		30 132 833,25	30 132 833,25	419 898 043,47	
31112	Portage-Stocks des frais d'acquisition	19 072 089,42	5 477 155,91	24 549 245,33		522 619,46	522 619,46	24 026 625,87	
31113	Portage-Frais de portage	52 764 367,01	8 236 724,84	61 001 091,85		3 492 658,17	3 492 658,17	57 508 433,68	
31114	Portage-Travaux (OT)	65 528 248,33	22 541 212,83	88 069 461,16		19 191 224,56	19 191 224,56	68 878 236,60	
31116	Stocks des frais d'intervention EPP	803 669,16		803 669,16		20 090,66	20 090,66	783 578,50	
31117	Stocks des frais d'actualisation	121 787,99		121 787,99		14 046,12	14 046,12	107 741,87	
391	Dépréciation des terrains stockés		17 696 684,45	17 696 684,45	155 844 050,37	78 238 291,95	234 082 342,32		216 385 657,87
Total classe:	3	570 470 101,81	81 802 714,85	652 272 816,66	155 844 050,37	131 611 764,17	287 455 814,54	581 202 659,99	216 385 657,87
40111	Fournisseurs-Achats de biens ou prestations de scc	21 596,97	2 335 353,76	2 356 950,73		2 527 524,40	2 527 524,40		170 573,67
40112	Fournisseurs-Achats de terrains	182 005,63	68 368 896,66	68 550 902,29	494 412,88	68 529 944,33	69 024 357,21		473 454,91
4017	Fournisseurs-Retenu de garanties et oppositions		186 346,16	186 346,16	345 029,59	377 955,04	722 984,63		536 638,47
4041	Fournisseurs - Achats d'immobilisations		383 996,22	383 996,22		383 996,22	383 996,22		
4081	Fournisseurs - Achats de biens ou de prestations d		1 236 827,24	1 236 827,24	158 983,26	1 124 945,04	1 283 928,30		47 101,06
4082	Fournisseurs - Achats de terrains		65 350 566,75	65 350 566,75	3 858 456,05	68 972 427,12	72 830 883,17		7 480 316,42
4084	Fournisseurs d'immobilisations - Achats d'immeubli		413 646,18	413 646,18	77 000,18	411 949,12	488 949,30		75 303,12
4091	Fournisseurs - Avances versées sur commandes	308 041,24	278 008,75	586 049,99		430 839,76	430 839,76	155 210,23	
41111	Clients - Ventes de biens et prestations de scc	31 532 548,10	37 918 218,16	69 450 766,26	15 252,00	40 084 168,97	40 069 420,97	29 381 345,29	
41112	Clients - Ventes d'études	28 830,00	169 474,50	198 304,50		103 027,50	103 027,50	95 277,00	
41113	Clients locataires	346 642,50	950 618,58	1 297 261,08	5,00	980 564,47	980 569,47	316 691,61	
41118	Clients Travaux	1 347 890,98	1 476 071,93	2 823 962,91		1 927 388,40	1 927 388,40	896 574,51	
4181	Clients - Factures à établir	100 137,30	39 124,57	139 261,87		100 137,30	100 137,30	39 124,57	
4191	Clients - Avances reçues (travaux)		203 769,21	203 769,21	2 218 920,35	7 191,27	2 226 111,62		2 022 342,41
421	Personnel - Rémunération		2 328 183,29	2 328 183,29		2 369 633,88	2 369 633,88		41 450,59
425	Personnel-Avances et acomptes		700,00	700,00		700,00	700,00		
4282	Dettes provisionnées pour congés à payer		296 721,04	296 721,04	296 721,04	277 601,65	574 322,69		277 601,65
4286	Personnel-Autres charges à payer		103 163,58	103 163,58	98 286,47	105 772,36	204 058,83		100 895,25
4287	Personnel - Produits à recevoir	1 238,31		1 238,31		1 238,31	1 238,31		
4311	Cotisation Patronale - Sécurité Sociale		797 378,85	797 378,85		797 378,85	797 378,85		
4312	Cotisation Ouvrière - Sécurité Sociale		187 398,90	187 398,90		187 398,90	187 398,90		
4313	Cotisation Sociale Généralisée - Sécurité Sociale		295 688,85	295 688,85		295 688,85	295 688,85		
4314	Contribution au remboursement de la dette sociale		16 098,17	16 098,17		16 098,17	16 098,17		
437	Tickets restaurants	46 368,00	129 600,00	175 968,00		129 393,00	129 393,00	46 575,00	

Établissement : ETABLISSEMENT PUBLIC FONCIER NORD PAS DE CALAIS

CADRE 1

Exercice : 2019

Balance définitive des comptes du Grand livre

N° compte	Compte	Débit		Crédit		Total	Solde
		BE	Opération ex	BE	Opération ex		
43741	Cotisations de retraite complémentaire IRCANTEC		186 577,00		186 577,00	186 577,00	
43742	Cotisations de retraite complémentaire-RAPP		2 522,68		2 522,68	2 522,68	
43743	Cotisations de retraite complémentaire-Pension civ		31 776,00		31 776,00	31 776,00	
43744	Cotisations ARRCO		57 014,23		57 014,23	57 014,23	
4377	Assurance Chômage		114 733,00		114 733,00	114 733,00	
4378	Divers	15 252,00	41 019,47		56 271,47	56 271,47	
4382	Charges sociales sur congés à payer		130 407,11	130 407,11		104 918,18	104 918,18
4386	Organismes Sociaux-Charges à payer		121 536,58	82 898,02		235 325,29	36 884,06
4387	Organismes sociaux - Produits à recevoir	1 050,03	200 188,98		122 496,60	122 496,60	
4417	État et autres coll publiques-Subventions de fin	393 711,37	858 684,66		1 053 948,22	1 053 948,22	
4419	Avances / subventions			1 933 814,06		2 457 147,16	2 457 147,16
4421	TSE à recevoir		71 815 991,00		71 815 991,00	71 815 991,00	
4426	État Impôts,taxes reconvr. sur tiers - PAS - IR		185 522,00		185 522,00	185 522,00	
44551	TVA à décaisser		2 115 738,00	2 115 737,62		211 615,80	26 093,00
44562	Tva déductible sur immobilisations		33 879,01		33 879,01	33 879,01	
445661	TVA déductible sur autres biens et service		7 530 190,04		7 530 190,04	7 530 190,04	
445662	TVA déductible intracom. biens et services		4 446,08		4 446,08	4 446,08	
44567	Crédit de TVA à reporter		3 444 788,52		3 444 788,52	3 444 788,52	
445711	TVA collectée intracommunautaire		1 100,82		1 100,82	1 100,82	
445713	TVA collectée 20%		3 134 667,05	42 298,44		3 168 569,83	33 902,78
445714	TVA collectée 5,5%		165,48		165,48	165,48	
445715	TVA collectée à 19,6%		21,91	787,16		809,07	787,16
445716	TVA collectée à 10%		277 078,01		277 078,01	277 078,01	
44583	Rembours. de taxes sur le Chiffre d'affaires deman		3 393 307,33		3 393 307,33	3 393 307,33	
44585	TVA à régulariser - retenue de garantie	57 504,93	792 813,15		850 318,08	1 451 818,62	1 941 488,71
44586	Taxes sur le Chiffre d'affaires sur factures non p	499 843,49	7 218 019,53		7 717 863,02	7 608 878,33	89 439,75
44587	TVA sur facturation à établir		18 693,84		18 693,84	18 693,84	
44711	Taxe sur les salaires		210 664,00		210 664,00	210 664,00	
4482	Charges fiscales sur congés à payer		33 843,11		33 843,11	33 843,11	
4487	État et autres collectivités-PAR	36 465,60	36 465,60		6 686,25	7 092 405,08	625 457,94
4663	Autres optes crédi-teurs-Virements à réimputer		6 368,53		6 368,53	6 368,53	
4664	Autres optes crédi-teurs-Excédé de versé à rembour		220 346,87	5 716,96		226 063,83	4 516,47
4686	Charges à payer	76 348,74	117,80	31 024,83		243 921,53	25 777,00
4687	Produits à recevoir		338 003,88	93,08		338 096,96	24 705,87
4711	Recettes à classer		3 387,10	17 306,00		20 693,10	1 208,48
4713	Recettes perçues avant émission de titres		9 228 870,87	1 335 844,74		10 564 715,61	23 574,66
4718	Autres recettes à classer		39 319,95	73 193,71		112 513,66	1 521 278,09
				39 467,52		40 759,16	2 830,56
							1 439,21

Etablissement : ETABLISSEMENT PUBLIC FONCIER NORD PAS DE CALAIS		CADRE I		Exercice : 2019									
Balance définitive des comptes du Grand livre													
N° compte	Compte	Libellé	Débit		Crédit		Solde						
			BE	Opération ex	Total	BE	Opération ex	Total	Débit	Crédit			
472		Dépenses à causer et à régulariser		4 600,00	4 600,00								
4721		Dépenses payées avant ordonnancement	226 075,75	11 981 296,50	12 207 372,25							3 513 612,00	
486		Charges constatées d'avance	3 223,20	3 185,40	6 408,60							3 185,40	
487		Produits constatés d'avance		1 168 446,92	1 168 446,92								1 082 201,22
	Total classe:	4	35 224 774,14	308 451 649,36	343 676 423,50	14 873 202,94	307 987 457,57	322 860 660,51	37 388 704,45	16 572 941,46			
5112		Chèques à encaisser	2 491,61	126 791,43	129 283,04							4 142,69	
5151		Compte du Trésor	92 402 616,32	129 907 654,38	222 310 270,70							122 401 989,22	
531		Caisse	853,11	0,33	853,44							384,53	
	Total classe:	5	92 405 961,04	130 034 446,14	222 440 407,18							122 406 516,44	
601111		Achats de terrains bâtis		41 394 202,95	41 394 202,95							41 394 202,95	
601112		Frais d'acquisition		12 774 104,52	12 774 104,52							12 774 104,52	
601113		Frais d'études		2 601 363,29	2 601 363,29							2 601 363,29	
601114		Travaux sur acquisitions		34 386 372,31	34 386 372,31							34 386 372,31	
6011151		Taxes foncières		5 493 364,08	5 493 364,08							5 493 364,08	
6011152		Autres frais annexes		1 630 807,38	1 630 807,38							1 630 807,38	
601119		Produits en atténuation de charges		720 406,38	720 406,38							720 406,38	
60311		Variation de stock - Terrains		30 132 833,25	30 132 833,25							30 132 833,25	
60312		Variation de stock - Frais d'acquisition / Terrains		5 477 155,91	5 477 155,91							5 477 155,91	
60313		Variation de stock - Frais d'études / Terrains		8 236 724,84	8 236 724,84							8 236 724,84	
60314		Variation de stock-Travaux / Terrains		22 541 212,83	22 541 212,83							22 541 212,83	
60316		Variation de stock-Rémunération EPF		20 090,66	20 090,66							20 090,66	
60317		Variation de stock-Actualisation		14 046,12	14 046,12							14 046,12	
60612		Carburants et lubrifiants		23 152,67	23 152,67							23 152,67	
6063		Fournitures d'entretien et de petit équipement		3 016,09	3 016,09							3 016,09	
60641		Papier		4 077,11	4 077,11							4 077,11	
60642		Petites fournitures		10 488,34	10 488,34							10 488,34	
6065		Lings, vêtements de travail		4 663,84	4 663,84							4 663,84	
6068		Autres matières et fournitures non stockées		12 129,94	12 129,94							12 129,94	
6132		Locations immobilières		497 159,09	497 159,09							497 159,09	
61352		Location de la machine à affranchir		1 327,72	1 327,72							1 327,72	
61353		Location installation téléphonique		887,35	887,35							887,35	
61354		Location fontaines à eau		1 937,35	1 937,35							1 937,35	
61356		Location véhicules		40 861,16	40 861,16							40 861,16	
61358		Autres locations mobilières		6 127,14	6 127,14							6 127,14	
614		Charges locatives et de copropriété		327 976,00	327 976,00							327 976,00	
61521		Travaux d'entretien et réparation des locaux		5 697,40	5 697,40							5 697,40	
61551		Travaux d'entretien et réparation des voitures		40 527,01	40 527,01							40 527,01	

Etablissement : ETABLISSEMENT PUBLIC FONCIER NORD PAS DE CALAIS Exercice : 2019

CADRE 1
Balance définitive des comptes du Grand livre

N° compte	Compte	Débit		Crédit		Solde	
		BE	Opération ex	BE	Opération ex	Total	Total
61558	Autres travaux d'entretien et réparation		474,91		474,91		474,91
61561	Maintenance logiciel de comptabilité		9 583,25		9 583,25		9 583,25
61562	Maintenance installation informatique		133 266,84		133 266,84		133 266,84
61565	Maintenance photocopieur		24 451,59		24 451,59		24 451,59
61567	Maintenance Site Internet EPF		1 730,00		1 730,00		1 730,00
61568	Maintenance téléphonique		5 576,67		5 576,67		5 576,67
6161	Assurance Rep civile Locaux, informatique		15 092,46		15 092,46		15 092,46
6163	Assurances voitures		12 394,42		12 394,42		12 394,42
6166	Assurance RC Mandataires sociaux		2 588,00		2 588,00		2 588,00
6167	Assurances Dommages aux biens		474 850,07		474 850,07		474 850,07
617	Etudes et recherches		854 064,19		854 064,19		854 064,19
6181	Documentation générale		3 939,05		3 939,05		3 939,05
6182	Documentation technique		26 534,94		26 534,94		26 534,94
6185	Frais de colloques, séminaires et conférences		12 586,00		12 586,00		12 586,00
6211	Personnel intérimaire		111 019,84		111 019,84		111 019,84
6226	Honoraires		67 942,72		67 942,72		67 942,72
6231	Annonces et insertions		1 710,00		1 710,00		1 710,00
6234	Cadeaux		3 022,00		3 022,00		3 022,00
6236	Catalogues et imprimés		46 411,01		46 411,01		46 411,01
6247	Transports collectifs du personnel		1 351,04		1 351,04		1 351,04
6251	Voyages et déplacement du personnel		13 912,41		13 912,41		13 912,41
6254	Frais d'inscription à un colloque...		450,00		450,00		450,00
6256	Missions		3 056,55		3 056,55		3 056,55
6257	Réceptions		26 408,45		26 408,45		26 408,45
6261	Poste (Machine à affranchir, timbres)		20 017,18		20 017,18		20 017,18
6262	Télécommunications (Téléphone, Fax)		43 082,16		43 082,16		43 082,16
6283	Formation continue du personnel de l'établissement		32 634,20		32 634,20		32 634,20
6284	Frais de recrutement du personnel		33 500,00		33 500,00		33 500,00
6286	Prestation extérieure de nettoyage		23 256,37		23 256,37		23 256,37
6287	Prestations extérieures d'informatique		19 295,47		19 295,47		19 295,47
6288	Autres prestations extérieures diverses		158 177,95		158 177,95		158 177,95
6311	Taxe sur les sinistres		228 677,26		228 677,26		228 677,26
6333	Participation des employeurs à la RFC		103 569,17		103 569,17		103 569,17
6334	Participation effort construction		28 681,55		28 681,55		28 681,55
6335	Versements bibliothécaires		21 986,30		21 986,30		21 986,30
6354	Droits d'enregistrement et de timbre		13,00		13,00		13,00
6378	Taxes Diverses		24 642,69		24 642,69		24 642,69
6411	Rémunération du Personnel		3 135 621,30		3 135 621,30		3 135 621,30

Etablissement : ETABLISSEMENT PUBLIC FONCIER NORD PAS DE CALAIS

CADRE 1

Exercice : 2019

Balance définitive des comptes du Grand livre

N° compte	Compte	Libellé	Débit		Crédit		Solde			
			BE	Opération ex	Total	Opération ex	Total	Débit	Crédit	
6412		Congés payés		296 721,04		296 721,04				
6414		Indemnités et avantages divers		51 210,00		51 210,00				
64142		Indemnité compensatrice à la hausse de la CSG		193,80		193,80				
6415		Supplément familial		95 768,33		95 768,33				
6451		Cotisations à l'UNSSAF		852 288,23		852 288,23				
6452		Cotisations aux mutuelles		82 332,04		82 332,04				
645311		Pensions civiles		27 732,24		27 732,24				
645351		RAFP		1 269,38		1 269,38				
645352		IRCANTEC		123 279,76		123 279,76				
645353		Cotisations ARRCO		37 216,14		37 216,14				
645354		Cotisations AGIRC		95,23		95,23				
6454		Cotisations à Pôle Emploi		124 281,82		124 281,82				
6457		CNRACL		27 387,72		27 387,72				
6471		Remb. des frais de transport domicile/travail		22 113,41		22 113,41				
6472		Comité d'entreprise		26 036,72		26 036,72				
6475		Médecine du travail		11 126,91		11 126,91				
6476		Abonnement sur placement FEE/PERCO		22 625,56		22 625,56				
6477		Avantages divers - chèques déjeuner Part Patronale		83 219,68		83 219,68				
6481		Prévoyance		50 055,48		50 055,48				
6482		Intéressement		204 058,83		204 058,83				
6516		Droits d'auteurs et de reproduction		1 552,11		1 552,11				
652		Contrôle financier		1 737,00		1 737,00				
656		Valeur comptable des éléments d'actifs cédés		284,41		284,41				
657		Charges spécifiques		17 716 608,50		17 716 608,50				
65811		Pénalités sur contrats ou conventions		21 281,40		21 281,40				
6583		Charges de gestion provenant de l'annulation de ti		10 022,46		10 022,46				
6588		Autres charges diverses		15 000,27		15 000,27				
67183		Charges exceptionnelles		1,00		1,00				
68111		Dotations aux amis des immobilisations incorporéll		845 738,07		845 738,07				
68112		Dotations aux amis des Immobilisations corp.		231 932,98		231 932,98				
6815		Dotations aux provisions pr risques et charges d'e		174 903,64		174 903,64				
68173		Dotations aux prov. pr dép. des stocks et en-cours		78 238 291,95		78 238 291,95				
Total classe:	6			271 524 649,85		271 524 649,85				
70121		Vente de terrains-Acquisitions		30 238 640,87		30 238 640,87				
701219		Vente de terrains-Loyers		105 807,62		105 807,62				
70122		Vente de terrains-Frais acquisitions		523 562,82		523 562,82				
70123		Vente de terrains-Frais de portage		3 515 240,85		3 515 240,85				

Ettablissement : **ETABLISSEMENT PUBLIC FONCIER NORD PAS DE CALAIS** Exercice : 2019

CADRE 1
Balance définitive des comptes du Grand livre

N° compte	Libellé	Débit		Crédit		Total	Solde	
		BE	Opération ex	BE	Opération ex		Débit	Crédit
70124	Vente de terrains-Travaux		806 663,49		806 663,49			806 663,49
70125	Vente de terrains-FC forfaitisés		819 748,10		819 748,10			819 748,10
705	Etudes		173 832,56		173 832,56			173 832,56
7061	Produits d'actualisation foncière		14 046,12		14 046,12			14 046,12
7062	Produits d'ingénierie foncière		20 090,66		20 090,66			20 090,66
7088	Autres produits d'activités annexes		453 966,00		453 966,00			453 966,00
73	Taxe Spéciale d'Équipement		66 470 391,00		66 470 391,00			66 470 391,00
741	Subvention de fonctionnement-Etat		135 888,84		135 888,84			135 888,84
7444	Communes et groupements de communes		33 341,82		33 341,82			33 341,82
7446	Union européenne		261 102,06		261 102,06			261 102,06
7448	Autres collectivités et organismes publics		55 549,37		55 549,37			55 549,37
74482	Participation EPF sur les travaux		17 696 684,45		17 696 684,45			17 696 684,45
756	Produits des cessions d'éléments d'actif		600,00		600,00			600,00
7588	Autres produits divers		110 427,40		110 427,40			110 427,40
768	Autres produits financiers		2 270,87		2 270,87			2 270,87
7813	Quote-part reprise au rest des fins actifs		156 881,20		156 881,20			156 881,20
78173	Reprise sur provision pr dépréciation des stocks		17 696 684,45		17 696 684,45			17 696 684,45
Total classe:	7		139 291 420,55		139 291 420,55			139 291 420,55
890	Bilan d'ouverture		708 855 603,87		708 855 603,87			708 855 603,87
Total classe:	8		708 855 603,87		708 855 603,87			708 855 603,87
Total général		708 855 603,87	1 951 433 392,98	708 855 603,87	1 951 433 392,98	2 660 288 996,85	771 580 470,60	2 660 288 996,85

Etablissement : ETABLISSEMENT PUBLIC FONCIER NORD PAS DE CALAIS		CADRE 1										Exercice : 2019	
Balance définitive des comptes du Grand livre - Récapitulatif													
N° compte	Libellé	Débit			Crédit			Solde					
		BE	Opération ex	Total	BE	Opération ex	Total	Débit	Crédit				
Total classe:	1	80 485,76	291 055 188,27	291 135 674,03	531 999 051,36	271 107 284,46	803 106 335,82	19 492 998,36	531 463 660,15				
Total classe:	2	10 674 281,12	20 417 720,09	31 092 001,21	6 139 299,20	21 021 321,77	27 160 620,97	11 089 591,36	7 158 211,12				
Total classe:	3	570 470 101,81	81 802 714,85	652 272 816,66	155 844 050,37	131 611 764,17	287 455 814,54	581 202 659,99	216 385 657,87				
Total classe:	4	35 224 774,14	308 451 649,36	343 676 423,50	14 873 202,94	307 987 457,57	322 860 660,51	37 388 704,45	16 572 941,46				
Total classe:	5	92 405 961,04	130 034 446,14	222 440 407,18		100 033 890,74	100 033 890,74	122 406 516,44					
Total classe:	6		271 524 649,85	271 524 649,85									
Total classe:	7		139 291 420,55	139 291 420,55									
Total classe:	8		708 855 603,87	708 855 603,87									
Total général		708 855 603,87	1 951 433 392,98	2 660 288 996,85	708 855 603,87	1 951 433 392,98	2 660 288 996,85	771 580 470,60	771 580 470,60				

COMPTE FINANCIER 2019

TABLEAU 3 - BUDGET
Dépenses par destination - Recettes par origine

POUR INFORMATION DE L'ORGANE DELIBERANT

Totaux des dépenses par destination (obligatoire)
Les axes de dépense, détaillés en commun accord avec les titulaires, sont propres à l'organisme

1 Missions (PPI 2015-2019 - 3 axes et 2 fonds)	DEPENSES BRT 2019 (N)											
	Personnel		Fonctionnement		Intervention		Investissement		Total		CP (B)	
	AE	CP	AE	CP	AE	CP	AE	CP	AE (A)	CP (B)		
Axe 1 - Financer et faciliter et du logement social	Acquisition	ND	24 039 850	24 039 850	ND	ND	ND	ND	24 039 850	24 039 850	40 521 475	
	Gestion du patrimoine	ND	2 700 000	2 700 000	ND	ND	ND	ND	2 700 000	2 700 000	10 500 000	
	Travaux	ND	20 015 000	14 454 000	ND	ND	ND	ND	20 015 000	14 454 000	24 624 000	
Axe 2 - Financer et améliorer substatie et des services, les grands projets régionaux	Acquisition	ND	2 964 401	2 964 401	ND	ND	ND	ND	2 964 401	2 964 401	629 711	
	Gestion du patrimoine	ND	3 450 000	3 450 000	ND	ND	ND	ND	3 450 000	3 450 000	ND	
	Travaux	ND	1 810 000	3 500 000	ND	ND	ND	ND	1 810 000	3 500 000	ND	
Axe 3 - Financer de la trucherie et des logements	Acquisition	ND	1 521 001	1 521 001	ND	ND	ND	ND	1 521 001	1 521 001	ND	
	Gestion du patrimoine	ND	350 000	350 000	ND	ND	ND	ND	350 000	350 000	ND	
	Travaux	ND	1 015 000	460 000	ND	ND	ND	ND	1 015 000	460 000	ND	
Fonds pour la solidarité du logement et l'investissement urbain	Acquisition	ND	8 030 801	8 030 801	ND	ND	ND	ND	8 030 801	8 030 801	ND	
	Gestion du patrimoine	ND	800 000	800 000	ND	ND	ND	ND	800 000	800 000	ND	
	Travaux	ND	4 807 000	5 950 000	ND	ND	ND	ND	4 807 000	5 950 000	ND	
Fonds d'effort de solidarité sur l'immobilier d'entreprise	Acquisition	ND	138 605	138 605	ND	ND	ND	ND	138 605	138 605	ND	
	Gestion du patrimoine	ND	ND	ND	ND	ND	ND	ND	ND	ND	ND	
	Travaux	ND	ND	ND	ND	ND	ND	ND	ND	ND	ND	
PPI Artémis	Acquisition	ND	5 965 822	5 965 822	ND	ND	ND	ND	5 965 822	5 965 822	ND	
	Gestion du patrimoine	ND	3 200 000	3 200 000	ND	ND	ND	ND	3 200 000	3 200 000	ND	
	Travaux	ND	930 000	430 000	ND	ND	ND	ND	930 000	430 000	ND	
Plan d'investissement de l'information géographique	Acquisition	47 452	119 742	119 742	ND	ND	ND	ND	57 150	119 742	ND	
	Travaux	ND	25 115	25 115	ND	ND	ND	ND	27 540	207 199	ND	
Préjudice et soutien aux actions de l'EPF	Acquisition	0 104 303	1 732 863	1 732 863	30 000	30 000	ND	ND	12 279 343	8 510 828	ND	
	Travaux	ND	5 901 580	5 901 580	ND	ND	ND	ND	643 440	643 440	ND	
TOTAL		6 151 815	85 987 805	85 987 805	30 000	30 000	670 940	670 940	92 820 360	92 820 360	21 989 958	

Pour information

Totaux par sous-destination continue

	AE (A)	CP (B)
Acquisition	40 521 475	40 521 475
Gestion du patrimoine	10 500 000	10 500 000
Travaux	29 977 000	24 624 000
Etudes	451 255	629 711
TOTAL opérationnel	80 449 730	76 474 186

Repartition des PPI artémis par axe d'intervention

	AE (A)	CP (B)
Logement social	5 704 321	5 318 002
Renouvellement urbain	7 151 187	7 484 750
Artémis des axes nouveaux, grands projets opérationnels d'investissement	646 007	990 794
Financer des actions en faveur de l'habitat	1 025 910	1 101 007

Tableau des recettes par origine (facultatif)

Les axes d'origine, détaillés en colonne accord avec les lignes, sont propres à l'organisme

Origine	RECETTES BUDGET RECTIFICATIF 2019										Total (C)	
	Recettes globales					Recettes fiscales						
	Subvention pour charges de service public	Autres financements de l'Etat	Fiscality affectée	Autres financements publics	Recettes propres	Financements de l'Etat fiscaux	Autres financements publics fiscaux	Recettes propres fiscaux				
Axe 1 - Financer le habitat et du logement social					2 385 586							2 385 586
Axe 2 - Financer et améliorer l'habitat et les services de proximité (logements sociaux)					4 133 156							4 133 156
Axe 3 - Financer de la locative et des loyers					148 375							148 375
Fonds pour la contribution au logement et au renouvellement urbain					697 066							697 066
Fonds d'investissement pour l'habitat et le logement social												
PPV - autres					35 431 210							35 431 210
Pré-formation publique de l'habitat (logement social)								227 371				227 371
Pré-formation publique de l'habitat (logement social) - IEP-PP					130 237			89 627				94 219 264
TOTAL			64 000 000		42 925 574			316 398				107 241 972
SOLDE BUDGETAIRE (déficit) D2 = B - C												

TABLEAU 3 - EXECUTION
Dépenses par destination - Recettes par origine

POUR INFORMATION DE L'ORGANE DELIBERANT

Totaux des dépenses par destination (obligatoires)
Les vides de destination, devisés en continué accordé avec les libellés, sont progressés à l'organe

1 Missions (PP 2015-2019 - 3 axes et 2 fonds)	2 Activités	DEPENSES EXECUTEES 2019																	
		Personnel				Fonctionnement				Intervention				Investissement				Total	
		AE = CP		AE	CP	AE		CP	AE		CP	AE		CP	AE		CP		
Axe 1 - Foyer de l'habitat et du logement social	Acquisition	ND	ND	15 229 365,89	11 866 443,02	ND	ND	ND	ND	ND	ND	ND	ND	ND	ND	ND	11 866 443,02		
	Gestion du patrimoine	ND	ND	2 276 030,77	2 223 344,63	ND	ND	ND	ND	ND	ND	ND	ND	ND	ND	ND	2 223 344,63		
	Travaux	ND	ND	17 766 416,82	10 076 791,34	ND	ND	ND	ND	ND	ND	ND	ND	ND	ND	ND	10 076 791,34		
	Etudes	ND	ND	27 989,00	128 127,50	ND	ND	ND	ND	ND	ND	ND	ND	ND	ND	ND	128 127,50		
	Axe 2 - Foyer et emplacements réservés de services, les grands projets européens	Acquisition	ND	ND	9 707 281,63	9 042 098,47	ND	ND	ND	ND	ND	ND	ND	ND	ND	ND	ND	9 042 098,47	
		Gestion du patrimoine	ND	ND	2 943 018,51	2 866 530,34	ND	ND	ND	ND	ND	ND	ND	ND	ND	ND	ND	2 866 530,34	
		Travaux	ND	ND	1 156 389,02	5 724 365,60	ND	ND	ND	ND	ND	ND	ND	ND	ND	ND	ND	5 724 365,60	
		Etudes	ND	ND	88 975,00	0,00	ND	ND	ND	ND	ND	ND	ND	ND	ND	ND	ND	0,00	
	Axe 3 - Foyer de la recherche et des études	Acquisition	ND	ND	1 248 573,08	1 041 573,08	ND	ND	ND	ND	ND	ND	ND	ND	ND	ND	ND	1 041 573,08	
		Gestion du patrimoine	ND	ND	563 274,61	477 735,58	ND	ND	ND	ND	ND	ND	ND	ND	ND	ND	ND	477 735,58	
Travaux		ND	ND	724 726,60	398 736,20	ND	ND	ND	ND	ND	ND	ND	ND	ND	ND	ND	398 736,20		
Etudes		ND	ND	4 795,00	12 887,50	ND	ND	ND	ND	ND	ND	ND	ND	ND	ND	ND	12 887,50		
Fonds pour la constitution du gestion de mouvements d'air	Acquisition	ND	ND	4 508 153,15	4 781 228,55	ND	ND	ND	ND	ND	ND	ND	ND	ND	ND	ND	4 781 228,55		
	Gestion du patrimoine	ND	ND	782 178,73	692 122,37	ND	ND	ND	ND	ND	ND	ND	ND	ND	ND	ND	692 122,37		
	Travaux	ND	ND	7 891 026,20	5 654 323,89	ND	ND	ND	ND	ND	ND	ND	ND	ND	ND	ND	5 654 323,89		
	Etudes	ND	ND	266 713,65	301 683,65	ND	ND	ND	ND	ND	ND	ND	ND	ND	ND	ND	301 683,65		
Fonds d'opérations exceptionnelles sur immobilière d'entreprise	Acquisition	ND	ND	0,00	0,00	ND	ND	ND	ND	ND	ND	ND	ND	ND	ND	ND	0,00		
	Gestion du patrimoine	ND	ND	0,00	0,00	ND	ND	ND	ND	ND	ND	ND	ND	ND	ND	ND	0,00		
	Travaux	ND	ND	0,00	0,00	ND	ND	ND	ND	ND	ND	ND	ND	ND	ND	ND	0,00		
	Etudes	ND	ND	0,00	0,00	ND	ND	ND	ND	ND	ND	ND	ND	ND	ND	ND	0,00		
PPJ antérieurs	Acquisition	ND	ND	3 395 645,87	4 265 487,88	ND	ND	ND	ND	ND	ND	ND	ND	ND	ND	ND	4 265 487,88		
	Gestion du patrimoine	ND	ND	2 013 215,32	2 013 215,32	ND	ND	ND	ND	ND	ND	ND	ND	ND	ND	ND	2 013 215,32		
	Travaux	ND	ND	308 703,41	192 382,31	ND	ND	ND	ND	ND	ND	ND	ND	ND	ND	ND	192 382,31		
	Etudes	ND	ND	0,00	24 100,00	ND	ND	ND	ND	ND	ND	ND	ND	ND	ND	ND	24 100,00		
Pôle interne pôle de l'information géographique	PPJE	40 308,00	ND	0 145,15	0,00	ND	ND	ND	ND	ND	ND	ND	ND	ND	ND	ND	0 145,15		
	Paillage et assistance	4 973 810,50	ND	5 331 490,80	1 655 969,93	ND	ND	ND	ND	ND	ND	ND	ND	ND	ND	ND	1 655 969,93		
TOTAL		5 020 209,16	5 020 864,24	76 210 103,86	63 377 490,74	15 000,00	15 000,00	230 876,70	15 000,00	15 000,00	15 000,00	15 000,00	15 000,00	15 000,00	15 000,00	15 000,00	8 821 499,03		
SOLDE BUDGETAIRE (excédent) D1 = C - B																35 941 726,85			

Pour information

Totaux par sous-destination commune

	AE (A)	CP (B)
Acquisition	34 009 210,62	31 017 080,09
Gestion du patrimoine	8 547 764,59	8 274 446,24
Travaux	27 847 070,05	27 346 309,04
Etudes	386 361,65	406 726,05
TOTAL opérationnel	70 872 407,91	67 105 413,72

Répartition des PPJ antérieurs par axe d'intervention

	AE (A)	CP (B)
Logement social	1 371 802,64	1 452 391,98
Remplacement urbain	3 343 472,09	4 266 577,09
Allocation des aides sociales, grands projets européens, Europe	150 851,11	127 784,07
Fonds des opérations naturelles	67 144,40	67 526,81

Tableau des recettes par origine (succursatif)
Les axes d'origine, classés en commun accord avec les banques, sont présentés à l'annexe

Origine	RECETTES EXECUTE 2019										Total (C)
	Recettes globales					Recettes filiales					
	Subvention pour charges de service public	Autres financements de l'Etat	Recettes effectives	Autres financements publics	Recettes propres	Financements de l'Etat filiales	Autres financements publics filiales	Recettes propres filiales			
Axe 1 - Finances de l'habitat et du logement social					1 283 950,44						1 283 950,44
Axe 2 - Finances et aménagements immobiliers et de services, les grands projets régionaux					2 269 811,73						2 269 811,73
Axe 3 - Finances de la biodiversité et des espaces					170 640,06	100 762,18	26 411,72				553 173,90
Fonds pour la constitution ou le maintien du patrimoine urbain					328 410,55						328 410,55
Fonds divers verrouillés versés par les entreprises et les artisans					117 806,84						117 806,84
Fonds divers verrouillés versés par les entreprises et les artisans					129,03						129,03
PPP antérieurs					545 949,32	54 465,69	32 151,56				632 566,57
Plan de soutien à l'habitat social et à l'accessibilité de l'habitat					66 470 391,00	273 116,62	639 821,76				670 407,38
TOTAL					30 122 417,67	273 116,62	639 821,76				30 435 356,05
SOLDE BUDGETAIRE (déficit) D2 = B - C											

Totaux des recettes par origine (tauxant)

Les axes d'origine détaillés en commun accord avec les bilans, sont propres à l'organisme

Origine	RECETTES ECARTS										Total (C)
	Recettes globalisées					Recettes échelées					
	Subvention pour charges de service public	Autres financements de l'Etat	Fiscalité affectée	Autres financements publics	Recettes propres	Financements de l'Etat échelés	Autres financements publics échelés	Recettes propres échelées			
Axe 1 - Financer des théâtres et du logement social					1 101 836					1 101 836	
Axe 2 - Financer et améliorer l'habitat et de services, les grands projets régionaux					1 872 548					1 872 548	
Axe 3 - Financer de la recherche et des risques					-21 625	100 762	202 412			-48 451	
Fonds pour la consolidation du tissu du territoire					300 507					300 507	
Fonds d'investissement européens (Fonds FEDER)					0					0	
Fonds d'investissement européens (Fonds FEDER)					1 507 942	-117 089	-401 201			1 078 982	
Fonds d'investissement européens (Fonds FEDER)					-126		104 174			104 048	
Prélèvement au profit des services de l'Etat (PSE)					-115 712	54 400	50 075			-2 583 984	
TOTAL					4 803 156	-273 117	-622 624			1 937 025	
SOLDE BUDGETAIRE (déficit) D2 = B - C										14 861 783	

TABLEAU 3 - ECARTS
Dépenses par destination - Recettes par origine

POUR INFORMATION DE L'ORGANE DELIBERANT

Toutefois dans dépenses par destination (obligatoire)
Les axes de dépenses, détaillés en commun accord avec les titulaires, sont précisés à l'origine

1 Missions (PPM 2015-2019 - 3 axes et 2 sous-axes)	2 Activités	DEPENSES - ECARTS										Total			
		Personnel		Fonctionnement		Intervention		Investissement		CP (B)					
		AE	CP	AE	CP	AE	CP	AE	CP	AE (A)	CP (B)				
Axe 1 - Fonction de l'unité et de l'agent social	Acquisition	ND	12 153 407	ND	ND	ND	ND	ND	ND	8 810 264	12 153 407	ND	ND	8 810 264	12 153 407
	Centres de patrimoine	ND	476 655	ND	ND	ND	ND	ND	ND	423 989	476 655	ND	ND	423 989	476 655
	Terrains	ND	4 277 208	ND	ND	ND	ND	ND	ND	2 248 781	4 277 208	ND	ND	2 248 781	4 277 208
Axe 2 - Fonction et ententeur exécutif et de services, les grands projets régionaux	Etudes	ND	2 181	ND	ND	ND	ND	ND	ND	32 356	-2 181	ND	ND	32 356	-2 181
	Acquisition	ND	9 742 881	ND	ND	ND	ND	ND	ND	-9 742 881	-9 742 881	ND	ND	-9 742 881	-9 742 881
	Centres de patrimoine	ND	509 381	ND	ND	ND	ND	ND	ND	509 381	509 381	ND	ND	509 381	509 381
Axe 3 - Fonction de la technicité et des projets	Terrains	ND	2 224 366	ND	ND	ND	ND	ND	ND	653 601	-2 224 366	ND	ND	653 601	-2 224 366
	Etudes	ND	11 025	ND	ND	ND	ND	ND	ND	11 025	11 025	ND	ND	11 025	11 025
	Acquisition	ND	272 428	ND	ND	ND	ND	ND	ND	272 428	272 428	ND	ND	272 428	272 428
Fonction pour la coordination du quartier de renouvellement urbain	Centres de patrimoine	ND	127 716	ND	ND	ND	ND	ND	ND	-213 275	-127 716	ND	ND	-213 275	-127 716
	Terrains	ND	890 271	ND	ND	ND	ND	ND	ND	890 271	890 271	ND	ND	890 271	890 271
	Etudes	ND	30 455	ND	ND	ND	ND	ND	ND	90 455	30 455	ND	ND	90 455	30 455
Fonction pour la coordination du quartier de renouvellement urbain	Acquisition	ND	1 522 448	ND	ND	ND	ND	ND	ND	1 522 448	1 522 448	ND	ND	1 522 448	1 522 448
	Centres de patrimoine	ND	107 876	ND	ND	ND	ND	ND	ND	37 821	107 876	ND	ND	37 821	107 876
	Terrains	ND	295 676	ND	ND	ND	ND	ND	ND	-3 284 026	-295 676	ND	ND	-3 284 026	-295 676
Fonction pour la coordination du quartier de renouvellement urbain	Etudes	ND	-132 859	ND	ND	ND	ND	ND	ND	-128 109	-132 859	ND	ND	-128 109	-132 859
	Acquisition	ND	ND	ND	ND	ND	ND	ND	ND	ND	ND	ND	ND	ND	ND
	Centres de patrimoine	ND	ND	ND	ND	ND	ND	ND	ND	ND	ND	ND	ND	ND	ND
Fonction pour la coordination du quartier de renouvellement urbain	Terrains	ND	ND	ND	ND	ND	ND	ND	ND	ND	ND	ND	ND	ND	ND
	Etudes	ND	ND	ND	ND	ND	ND	ND	ND	ND	ND	ND	ND	ND	ND
	Acquisition	ND	1 700 134	ND	ND	ND	ND	ND	ND	2 589 976	1 700 134	ND	ND	2 589 976	1 700 134
Fonction pour la coordination du quartier de renouvellement urbain	Centres de patrimoine	ND	1 186 785	ND	ND	ND	ND	ND	ND	1 186 785	1 186 785	ND	ND	1 186 785	1 186 785
	Terrains	ND	621 297	ND	ND	ND	ND	ND	ND	621 297	621 297	ND	ND	621 297	621 297
	Etudes	ND	95 042	ND	ND	ND	ND	ND	ND	57 190	95 042	ND	ND	57 190	95 042
Fonction pour la coordination du quartier de renouvellement urbain	PPIC	1 054	9 488	ND	ND	ND	ND	ND	ND	24 810	9 488	ND	ND	24 810	9 488
	PPIC	1 130 553	76 855	15 000	15 000	15 000	15 000	15 000	15 000	1 130 553	76 855	15 000	15 000	1 130 553	76 855
	PPIC	1 131 605	14 854 676	15 000	15 000	15 000	15 000	15 000	15 000	1 131 605	14 854 676	15 000	15 000	1 131 605	14 854 676
TOTAL		1 131 605		14 854 676		15 000		15 000		437 349		487 851		16 488 787	

SOLDE BUDGETAIRE (excédent) D1 = C - B

Par intervention
Totaux par sous-établissement commun

	AE (A)	CP (B)
Acquisition	9 742 235	2 504 808
Centres de patrimoine	1 052 231	2 229 852
Terrains	1 129 924	2 477 300
Etudes	62 871	191 230
TOTAL opérationnel	9 577 262	14 798 775

Répartition des PPI antérieurs par axe d'intervention

	AE (A)	CP (B)
Acquisition	2 332 715	1 105 413
Centres de patrimoine	1 869 975	1 116 239
Terrains	528 976	603 430
Etudes	136 286	167 239

TABLEAU 5
Operations pour compte de tiers

POUR INFORMATION DE L'ORGANE DELIBERANT

Operations ou regroupement d'operations de même nature	Libellé	Montants BR 2019		Montants Exécuté 2019		Ecart BR-E	
		Décaissements (c1)	Encaissements (c2)	Décaissements (c1)	Encaissements (c2)	Décaissements (c1)	Encaissements (c2)
C 4456/2-6	TVA déductible	8 011 904	5 173 505	6 763 615,43		1 248 289	
C 4457/0-1-2	TVA collectée		1 935 845		3 388 064,10		1 785 441
C 44583	Remboursement de crédit de TVA			2 115 738,00			484 027
C 44551	TVA à payer					-2 115 738	
C 4426	Prélèvement à la source – Impôt sur le revenu	235 144	235 144	185 522,00	397 048,35	49 622	-161 904
		8 247 048	7 344 493	9 064 875,43	5 236 930,45	-817 827	2 107 563

(c1) et (c2) étant repris au tableau "Equilibre financier"

N.B. : Dans l'hypothèse d'un écart entre les crédits et les débits d'un même compte, l'opération concernée devra faire l'objet d'une explication spécifique.

CLAPPE FINANCIER 2019

TABLEAU /
Plan de trésorerie

TABLEAU DE TRESORERIE 2019



POUR INFORMATION DE L'ORGANISME DELIBERANT

	janvier	fevrier	mars	avril	mai	juin	juillet	août	septembre	octobre	novembre	décembre	TOTAL
ENCAISSEMENTS													
Recettes budgétaires globalisées													
- Subvention pour charges de service public													
- Autres financements de l'Etat													
- Finances affectées													
- Autres financements publics													
- Revenus locaux													
Recettes budgétaires réelles													
- Financements de l'Etat réelles													
- Autres financements publics réelles													
Opérations non budgétaires													
- Emprunts, emprunts et capital													
- Préf. investissement et capital													
- Dotations et subventions													
- Autres opérations non budgétaires dont compensation, décalage de date													
- Opérations financières et comptes de tiers													
- Reclassement TVA													
- TVA exonérée													
- Décalage d'effets relatifs aux comptes de tiers													
- Autres opérations financières prises en compte de tiers													
A. TOTAL	30 008 835,98	6 293 595,43	8 299 455,39	8 681 612,87	9 444 714,57	7 180 596,63	7 086 935,62	8 084 843,78	7 178 616,26	4 348 085,37	20 474 512,37	18 850 910,08	127 054 139,29
DECBASSEMENTS													
Dépenses liées à des recettes globalisées													
- Personnel													
- Fonctionnement													
- Autres dépenses													
- Amortissements													
- Dotations de paiement													
- Eléments													
- Finances affectées													
- Préf. investissement et capital													
- Autres opérations non budgétaires prises en compte de tiers													
B. TOTAL	2 483 441,96	2 559 941,13	1 860 876,35	4 608 920,81	3 768 012,49	3 800 430,51	4 437 038,22	4 869 980,09	3 482 317,59	5 577 317,59	6 344 025,58	24 603 867,03	60 096 484,62
NET	27 565 394,02	3 733 654,30	6 438 578,04	4 072 692,06	5 676 702,08	3 380 166,12	2 649 900,40	3 213 853,70	3 692 768,67	1 771 768,07	14 000 000,00	14 046 912,85	66 957 654,67
Dépenses liées à des recettes réelles													
- Personnel													
- Fonctionnement													
- Autres dépenses													
- Amortissements													
- Dotations de paiement													
- Eléments													
- Finances affectées													
- Préf. investissement et capital													
- Autres opérations non budgétaires prises en compte de tiers													
B. TOTAL	2 483 441,96	2 559 941,13	1 860 876,35	4 608 920,81	3 768 012,49	3 800 430,51	4 437 038,22	4 869 980,09	3 482 317,59	5 577 317,59	6 344 025,58	24 603 867,03	60 096 484,62
NET	25 081 952,06	1 173 713,17	4 637 701,69	1 463 771,25	1 908 689,59	2 583 135,61	2 212 862,18	2 419 873,71	2 210 451,08	1 204 451,08	7 655 974,42	6 443 045,82	6 861 169,05
R) SOLDE DU MOIS = A - B													
SOLDE COMMUNE (1) - (2)	107 500 598,33	110 524 274,27	114 315 763,13	117 766 554,39	121 743 734,36	124 881 876,07	126 882 988,96	129 479 098,14	132 033 506,53	133 037 035,31	142 686 031,96	151 551 070,18	30 000 565,40

Source : données comptables et de l'ordonnateur budgétaire (2019)

COMPTE FINANCIER 2019

TABLEAU 6
Opérations liées aux recettes flechées

POUR INFORMATION DE L'ORGANISME DÉLIBÉRANT

	Antérieures à N non déduites	N	N+1	N+2	N+3 et suivantes	TOTAL
PPIGE : projet OCS = 123 196,92€						
Position de financement des opérations flechées en début d'exercice (a)	0,00	-239 073,32	-115 876,50	0,00	0,00	
Recettes flechées (b)	535 332,68	123 196,82			0,00	774 406,00
Financements de l'Etat flechés	8 396,00					8 396,00
Autres financements publics flechés	526 936,68	123 196,82	104 683,00			754 816,50
Recettes propres flechées						
Dépenses sur recettes flechées CP (c)	774 406,00	0,00	0,00	0,00	0,00	774 406,00
Personnel						
AE-CP						
Fonctionnement						
AE						
CP						
Intervention						
AE						
CP						
Investissement						
AE	774 406,00	0,00				774 406,00
CP	774 406,00	0,00				774 406,00
Solde budgétaire de l'exercice résultant des opérations flechées (b) - (c)	-239 073,32	123 196,82	115 876,50			
Solde budgétaire N repris au tableau "Équilibre financier" en (d)						

Au cas où l'organisme utilise ce tableau pour un suivi individuel par opération, cette seconde partie permet de vérifier l'équilibre final de chaque opération.

Opérations de trésorerie (décaissements) / financements par recettes flechées (d)	(a) + (b) - (c) + (d) - (e)
Position de financement des opérations flechées en fin d'exercice	-239 073,32
Autofinancement des opérations flechées (d)	-115 876,50

POUR INFORMATION DE L'ORGANISME DÉLIBÉRANT

	Antérieures à N non déduites	N	N+1	N+2	N+3 et suivantes	TOTAL
Travaux : ENADI pour le site Aiques ZAC pour 117 888,84€ FEDER pour le site de tissage St Lévin à Watrelles pour 261 102,09€ Subvention pour PPR : Expositant sur Vingiles pour 140 159,20€ Expositant pour 282 411,72€ et Digal pour 100 762,18€ sur Mardyck. Fonctionnement EPF - Etudes sur le rôle économique des EPF = 32 151,96€. Convention de recherche = 36 465,60€ Bonus écologique véhicule = 18 000€						
Position de financement des opérations flechées en début d'exercice (a)		-1 233 960,14	311 780,35			
Recettes flechées (b)	786 774,03	966 941,96	311 780,35			2 087 495,94
Financements de l'Etat flechés	181 649,34	273 116,62	139 739,56			594 505,72
Autres financements publics flechés	605 124,69	719 824,94	172 040,79			1 497 000,22
Recettes propres flechées						
Dépenses sur recettes flechées CP (c)	2 020 754,17	86 741,77				2 087 495,94
Personnel						
AE-CP						
Fonctionnement						
AE	2 073 052,04	14 443,90				2 087 495,94
CP	2 020 754,17	66 741,77				2 087 495,94
Intervention						
AE						
CP						
Investissement						
AE						
CP						
Solde budgétaire de l'exercice résultant des opérations flechées (b) - (c)	-1 233 960,14	922 198,79	311 780,35			
Solde budgétaire N repris au tableau "Équilibre financier" en (d)						

Au cas où l'organisme utilise ce tableau pour un suivi individuel par opération, cette seconde partie permet de vérifier l'équilibre final de chaque opération.

Opérations de trésorerie (décaissements) / financements par recettes flechées (d)	(a) + (b) - (c) + (d) - (e)
Position de financement des opérations flechées en fin d'exercice	-1 233 960,14
Autofinancement des opérations flechées (d)	311 780,35
TOTAL	-1 472 050,46
Solde budgétaire de l'exercice résultant des opérations flechées (b) - (c)	-1 472 050,46
Autofinancement des opérations flechées en fin d'exercice	427 656,85
Position de financement des opérations flechées en fin d'exercice	-1 472 050,46
Autofinancement des opérations flechées en fin d'exercice	427 656,85

B - Prévisions de recettes

Operation	Nature	Prévision		Exécution		Prévisions en N+1 et suivantes
		Financement de l'opération	(11)	Encasements des années antérieures à N	(12)	
Foncier de l'habitat et du logement social	Financement de l'Etat* Autres financements publics** Autres financements***		11 441 767			
Total Foncier de l'habitat et du logement social			11 441 767		2 469 724	7 688 093
Foncier et immobilier industriel et de services, les grands projets régionaux	Financement de l'Etat* Autres financements publics** Autres financements***		9 885 005		6 166 395	1 457 998
Total Foncier et immobilier industriel et de services, les grands projets régionaux			9 885 005		6 166 395	1 457 998
Foncier de la biodiversité et des risques	Financement de l'Etat* Autres financements publics** Autres financements***		14 900 30 000 1 294 415		100 762 282 412 170 000	85 862 252 412 744 645
Total Foncier de la biodiversité et des risques			1 338 315		379 769	406 371
Fonds pour la constitution du gisement de renouvellement urbain	Financement de l'Etat* Autres financements publics** Autres financements***		4 263 747		1 065 858	2 869 479
Total Fonds pour la constitution du gisement de renouvellement urbain			4 263 747		1 065 858	2 869 479
Fonds d'interventions exceptionnelles sur l'immobilier d'entreprise	Financement de l'Etat* Autres financements publics** Autres financements***					
Total Fonds d'interventions exceptionnelles sur l'immobilier d'entreprise			120 535 379		113 571 360	27 388 519
PPI antérieurs	Financement de l'Etat* Autres financements publics** Autres financements***		700 739 1 952 670 117 881 970		562 434 2 666 824 110 322 122	417 1 115 416 26 273 520
Total PPI antérieurs			120 535 379		113 571 360	27 388 519
PPIGE	Financement de l'Etat* Autres financements publics** Autres financements***		1 971 968 9 024		8 396 14 335	8 396 5 439
Total PPIGE			1 980 993		1 135 395	722 273
Pilotage et soutien aux actions de l'EPF	Financement de l'Etat* Fiscalité affectée : TSE Autres financements publics** Autres financements***		3 500 357 011 876 157 966 653 966		14 227 295 228 607 46 466 562 661	65 192 4 667 122 79 348 174 644
Total Pilotage et soutien aux actions de l'EPF			357 827 308		295 871 960	4 847 610
Sa total financement de l'Etat			719 139		605 056	159 034
Sa total Fiscalité affectée : TSE			357 011 876		295 228 607	4 667 122
Sa total autres financements publics			4 112 904		3 826 953	652 372
Sa total autres financements			145 429 886		121 000 865	13 663 367
TOTAL			507 273 514		420 660 482	19 091 914

* Subvention pour charges de service public, autres financements de l'Etat, financement de l'Etat flechés

** Autres financements publics (globalisés ou flechés)

*** Recettes propres et autres recettes flechées

TABLEAU 10
Synthèse budgétaire et comptable

COMPTE FINANCIER 2019

POUR INFORMATION DE L'ORGANE DÉLIBÉRANT

	Montants BR 2019	Montants Exécuté 2019	Ecart BR-E
1 Niveau initial de restes à payer	29 655 810	29 655 809,80	0
2 Niveau initial du fonds de roulement	683 227 634	683 227 634,05	0
3 Niveau initial du besoin en fonds de roulement	590 821 673	590 821 673,05	0
4 Niveau initial de la trésorerie	92 405 961	92 405 961,00	0
4.a) dont niveau initial de la trésorerie fléchée	-288 834	-1 473 053,46	1 184 220
4.b) dont niveau initial de la trésorerie non fléchée	92 694 795	93 879 014,46	-1 184 220
5 Autorisations d'engagement	92 820 360	81 478 883,72	11 341 477
6 Résultat patrimonial	-14 068 749	-19 255 631,40	5 186 882
7 Capacité d'autofinancement (CAF)	41 586 051	42 031 546,72	-445 496
8 Variation du fonds de roulement	22 165 412	41 197 305,37	-19 031 893
9 Opérations sur dettes financières, capitaux propres et créances immobilisées sans impact budgétaire	-9 247 048	-1 916 081	-6 330 968
10 Opérations du compte de résultat sans flux de trésorerie, non retraitées par la CAF	24 854 690	10 732 558,18	14 122 131
Variation des stocks	+/-	10 732 558,18	14 122 131
Charges sur créances irrécouvrables	-	-	-
Produits divers de gestion courante	+	-	-
11 Opérations budgétaires et comptables avec différence de fait générateur de trésorerie	-16 432 186	-4 560 892,90	-11 871 295
Ecart entre les produits / ressources et les encaissements relatifs à des opérations sur exercices antérieurs	+/-	-32 347 986	17 664 922
Ecart entre les produits / ressources et les encaissements relatifs à des opérations de l'exercice en cours	+/-	28 521 190	8 978 343
Ecart entre les charges / immobilisations et les décaissements relatifs à des opérations sur exercices antérieurs	+/-	2 063 464	6 936 536
Ecart entre les charges / immobilisations et les décaissements relatifs à des opérations de l'exercice en cours	+/-	-2 797 561	-45 451 095
12 Solde budgétaire = 8 - 10 - 11	21 989 958	36 941 720,66	-14 951 763
12.a) Recettes budgétaires	107 241 972	105 704 947,05	1 537 025
12.b) Crédits de paiement ouverts	-85 252 014	-68 763 226,39	-16 488 787
13 Décalage de flux de trésorerie liés aux opérations de trésorerie non budgétaires	19 485 162	6 941 165,26	12 543 997
14 Variation de la trésorerie = 12 - 13	2 504 796	30 000 555,40	-27 495 759
14.a) dont variation de la trésorerie fléchée	-288 834	1 045 396,61	-756 563
14.b) dont variation de la trésorerie non fléchée	2 215 962	28 955 158,79	-26 739 197
15 Variation du besoin en fonds de roulement = 9 + 10 + 11 + 13	19 660 616	11 196 749,97	8 463 866
16 Variation des restes à payer	7 568 347	12 715 657,33	-5 147 311
17 Niveau final de restes à payer	37 224 156	42 371 467,13	-5 147 311
18 Niveau final du fonds de roulement	705 393 046	724 424 939,42	-19 031 893
19 Niveau final du besoin en fonds de roulement	610 482 289	602 018 423,02	8 463 866
20 Niveau final de la trésorerie	94 910 757	122 406 516,40	-27 495 759
20.a) dont niveau final de la trésorerie fléchée	0	-427 656,65	427 657
20.b) dont niveau final de la trésorerie non fléchée	94 910 757	122 834 173,25	-27 923 417

Comptabilité budgétaire
Comptabilité financière

Tableau de bord EPF NPDC

Date de vote du budget initial : 29/11/2019
Date de vote du dernier budget rectificatif : 01/10/2019
Date du vote du dernier compte financier : 08/03/2019

1 - Autorisations budgétaires et équilibre financier

1.1 - Emplois

Données	Unité	BR1 2016	CF2016	BI 2017	CF 2017	BI 2018	CF 2018	BR 2019	CF 2019	BI 2020
Autorisation d'emplois	ETPT	82,3	75,6	83,8	78,3	82,2	78,5	83,2	76,0	87,2
dont emplois sous plafond législatif	ETPT	0,0	0,0	0,0	0,0	0,0	0,0	0,0	0,0	0,0
dont emplois hors plafond législatif	ETPT	82,3	75,6	83,8	78,3	82,2	78,5	83,2	76,0	87,2
Schéma d'emplois	ETP	7,4	3,3	0,0	4,3	-0,1	-3,5	0,0	-0,3	4,0

1.2 - Crédits

Données	Unité	BR1 2016	CF2016	BI 2017	CF 2017	BI 2018	CF 2018	BR 2019	CF 2019	BI 2020
Total des AE	€	132 470	96 825	116 628	83 803	107 054	77 354	92 820	81 479	102 676
Total des CP	€	121 684	106 306	104 623	77 648	99 453	76 055	85 252	69 763	89 741
Total des recettes	€	105 841	99 141	94 274	94 205	99 609	115 114	107 242	105 705	87 508
Solde budgétaire	€	-15 843	-7 165	-10 348	16 558	156	39 059	21 990	36 942	-2 234

1.3 - Trésorerie

Données	Unité	BR1 2016	CF2016	BI 2017	CF 2017	BI 2018	CF 2018	BR 2019	CF 2019	BI 2020
Niveau de trésorerie	€	38 668	37 710	29 341	56 065	43 285	92 406	94 911	122 407	91 925
dont trésorerie fléchée	€	-249	-2 653	-59	-278	0	-239	0	-428	0
dont trésorerie non fléchée	€	38 917	40 363	29 400	56 344	43 285	92 645	94 911	122 834	83 936

2 - Indicateurs

2.1 - Indicateurs d'analyse budgétaire

Données	Unité	BR1 2016	CF2016	BI 2017	CF 2017	BI 2018	CF 2018	BR 2019	CF 2019	BI 2020
Dépenses de personnel (CP)	€	5 616	4 847	5 811	5 081	5 999	5 065	6 152	5 021	6 386
Poids des dépenses de personnel / Dépenses totales hors investissements	%	4,7%	4,6%	5,6%	6,6%	6,2%	6,8%	7,3%	7,3%	7,1%
Poids des dépenses de personnel / (Dépenses totales hors investissements + recettes propres)	%	3,7%	3,7%	4,5%	5,1%	4,7%	4,3%	4,8%	4,7%	4,9%
Coût moyen par ETPT	€	68	64	69	65	73	64	74	66	73
Niveau des RAP	€	37 308	33 947	38 707	28 356	54 817	29 656	37 224	42 371	44 496
Poids relatif des RAP (RAP/Total CP hors personnel)	%	32,1%	33,5%	39,2%	39,1%	58,7%	41,8%	47,1%	66,5%	53,4%
Poids des CAP au sein des RAP (CAP/Total RAP)	%	37,5%	44,2%	23,3%	20,3%	16,4%	12,2%	24,2%	8,5%	20,2%
Recettes propres	€	32 651	24 245	25 900	23 462	30 386	43 412	42 926	38 122	40 508
Poids des recettes propres / recettes totales	%	30,8%	24,5%	27,5%	24,9%	30,5%	37,7%	40,0%	36,1%	46,3%
Nombre de jours de fonctionnement / Trésorerie	jours fonct.	108 jours	120 jours	93 jours	245 jours	143 jours	403 jours	305 jours	456 jours	330 jours

2.2 - Ratio d'analyse financière

	Unité	BR1 2016	CF2016	BI 2017	CF 2017	BI 2018	CF 2018	BR 2019	CF 2019	BI 2020
Résultat	€	2 054	27 163	9 199	31 954	12 088	31 449	-14 069	-19 256	-3 637
Capacité d'autofinancement	€	57 854	60 853	48 030	52 065	42 312	46 843	41 586	42 032	4 645
Niveau du fonds de roulement	€	517 876	585 153	629 430	637 502	671 784	683 228	705 393	724 425	705 281



Compte financier 2019 (Annexes)

Etablissement Public Foncier
du Nord-Pas De Calais



SOMMAIRE - ANNEXES

SOLDES INTERMEDIAIRES DE GESTION	Page 1
IMMOBILISATIONS ET DOTATIONS AUX AMORTISSEMENTS	Page 2
ETAT DES STOCKS FONCIERS ET DE TRAVAUX PAR OPERATION AU 31/12/19	Page 3
ETAT ANNUEL DES DEPRECIATIONS DE STOCKS DE L'EXERCICE 2019	Page 25
ETAT DES ALLEGEMENTS DE PRIX ACCORDES SUR LE FONCIER- CESSIONS ACTEES AU 31/12/19	Page 36
ETAT ANNUEL DES PROVISIONS POUR RISQUES ET POUR DEPRECIATIONS SUR LES TRAVAUX AU 31/12/19	Page 41
EVOLUTION DE LA REPARTITION DES CREANCES RESTANT DUES SUR CESSIONS FONCIERES ENTRE 2018 ET 2019 EN FONCTION DE LA DATE DE SIGNATURE DES ACTES DE CESSIONS	Page 51
TRAVAUX MANDATES SUR LES PPI 2007-2014 et 2015-2019 AU 31/12/19	Page 52
RELEVÉ ANNUEL DE SITUATION 2019 DU FONDS COLLECTIF D'INDEMNITES DE FIN DE CARRIERE	Page 61

SOLDES INTERMEDIAIRES DE GESTION

	2019	2018	2017	2016	2015
Cessions	34 954 774,37	46 339 294,25	28 638 389,83	16 086 469,01	27 740 481,51
Variations de stocks	10 732 558,18	-702 023,40	27 281 106,10	66 088 607,38	95 742 462,28
Prestations de services	124 521,59	298 225,95	208 632,47	79 372,27	96 318,48
Produits des activités annexes	319 679,44	120 282,28	318 422,42	231 000,00	365 325,74
Taxe Spéciale d'Équipement	66 470 391,00	70 216 925,00	70 532 510,00	74 268 806,00	80 210 366,00
Subventions sur opérations en prestations	0,00	0,00	0,00	0,00	727 964,66
Acquisitions	-64 106 030,40	-64 333 603,15	-68 654 003,11	-90 126 997,72	-128 844 860,44
Achats	-44 195,57	-54 822,88	-67 868,00	-85 377,86	-78 965,75
Opérations en prestations	0,00	0,00	0,00	0,00	-803,27
Services extérieurs	-1 664 410,97	-1 442 867,67	-1 438 161,47	-1 605 648,16	-1 324 572,41
Autres services extérieurs	-477 452,91	-351 010,21	-253 768,80	-280 619,98	-449 029,78
VALEUR AJOUTEE	46 309 834,73	50 090 400,17	56 565 259,44	64 655 610,94	74 184 687,02
Subventions de fonctionnement	18 133 100,94	18 424 817,87	12 310 408,96	7 672 993,63	4 939 564,27
Impôts et taxes	-289 474,14	-343 344,82	-392 665,28	-352 837,85	-379 427,31
Charges de personnel	-4 368 251,08	-4 582 481,58	-4 549 229,13	-4 354 608,06	-4 424 401,97
Intéressement des salariés	-100 895,25	-98 286,47	-65 055,09	-104 208,58	-115 386,12
EXCEDENT BRUT D'EXPLOITATION	59 684 315,20	63 491 105,17	63 868 718,90	67 516 950,08	74 205 035,89
Autres produits	111 027,39	28 947,27	5 938,52	2 813,10	2 775,68
Dotations aux amortissements et provisions	-79 141 059,36	-32 123 353,01	-31 900 890,30	-42 490 884,20	-32 354 542,71
Reprises sur provisions	17 853 565,65	16 728 750,31	11 789 990,27	8 800 620,27	3 398 580,03
Autres charges	-17 765 751,15	-16 681 071,85	-11 828 148,81	-6 679 496,48	-3 542 297,98
RESULTAT D'EXPLOITATION	-19 257 902,27	31 444 377,89	31 935 608,58	27 150 002,77	41 709 550,91
Produits financiers	2 270,87	4 378,35	18 021,82	12 639,71	25 809,82
Charges financières	0,00	0,00	0,00	0,00	0,00
RESULTAT COURANT	-19 255 631,40	31 448 756,24	31 953 630,40	27 162 642,48	41 735 360,73
Produits exceptionnels	0,00	0,00	0,00	0,00	14 118,06
Charges exceptionnelles	0,00	0,00	0,00	0,00	-36 639,65
RESULTAT EXCEPTIONNEL	0,00	0,00	0,00	0,00	-22 521,59
Résultat courant (A)	-19 255 631,40	31 448 756,24	31 953 630,40	27 162 642,48	41 735 360,73
Résultat exceptionnel (B)	0,00	0,00	0,00	0,00	-22 521,59
RESULTAT NET (A)+(B)	-19 255 631,40	31 448 756,24	31 953 630,40	27 162 642,48	41 712 839,14

Immobilisations et dotations aux amortissements

POUR INFORMATION DE L'ORGANE DÉLIBÉRANT

Immobilisations et dotations aux amortissements

Description de l'immobilisation	Valeur brute (ou valeur d'acquisition)	Type d'amortissement pratique (1)	Dotations aux amortissements		Valeur nette au bilan de clôture (année n)
			Cumul des amortissements antérieurs (années 0 à n-1)	Dotation aux amortissements (année n)	
I - Immobilisations incorporelles	7 511 646		5 155 439	845 737	1 510 470
Etudes et recherches	4 203 436	Linéaire sur 5 ans 20 % par an	2 213 633	566 971	1 422 832
Logiciels informatiques	3 308 210	Linéaire sur 3 ans 33,33 % par an	2 941 806	278 766	87 638
II - Immobilisations corporelles	2 090 385		925 101	231 934	933 350
Agencement des locaux	1 073 724	Linéaire sur 10 ans 10 % par an	558 872	106 502	408 350
Matériel de transport	318 713	Linéaire sur 5 ans 20 % par an	0	61 545	257 168
Matériel de bureau	46 408	Linéaire sur 5 ans 20 % par an	7 704	3 280	35 424
Matériel informatique	309 706	Linéaire sur 3 ans 33,33 % par an	185 096	22 967	101 643
Autre matériel de bureau	63 155	Linéaire sur 5 ans 20 % par an	6 412	11 575	45 168
Mobilier de bureau	267 471	Linéaire sur 10 ans 10 % par an	165 007	24 439	78 025
Matériels divers	11 208	Linéaire sur 5 ans 20 % par an	2 010	1 626	7 572
III - Immobilisations financières	1 452 677				1 452 677

(1) Taux, durée et méthode validés par l'organe délibérant - Délibération 2011/51

(2) Se reporter à l'instruction codificatrice n°98-075-M91 du 22 juin 1998 de la GGCP (page 230)

Stock au 31/12/2019

N°dossier	Commune	Opération	601111 à 601119	Rémunération	Actualisation	Stock Brut Total
			Cumul au 31/12/2019			
202	DOURGES	Delta 3	13 897,25	0,00	0,00	13 897,25
LS331	BOULOGNE SUR MER ST MARTIN BOULOGNE	Quartier Brequeyresque	943 788,80	43 177,31	42 716,04	1 029 682,15
LS365	CARVIN	Îlot Amora	359 278,49	14 371,13	1 245,40	374 895,02
LS382	CONDETTE	Centre Bourg	3 673,34	146,97	0,00	3 820,31
LS565	QUAROUBLE	Centre Bourg	357 533,54	12 279,74	0,00	369 813,28
LS626	ESCAUDAIN	Cité du Maroc - Collège	14,72	0,00	0,00	14,72
LS746	NOVELLES SOUS LENS	Renouvellement urbain - impasse Fleury	1 537 161,84	38 818,40	0,00	1 575 980,24
LS749	DENAIN	Friche Verzele	614 846,00	17 865,60	0,00	632 711,60
LS753	BAILLEUL	Site Cabanon	716 885,13	1 215,82	0,00	718 100,95
RU237	LENS - LIEVIN	GPV de Lens - Lievin, secteur de la RN43	811 691,65	10 589,89	34 452,41	856 733,95
RU276	LENS	Quartier de la gare	1 905 058,23	119 903,23	1 794,77	2 026 756,23
RU292	DENAIN	Quartier Villars	0,00	370,14	631,04	1 001,18
RU314	CURGIES	Les Courtils	234 013,36	19 892,32	0,00	253 905,68
RU315	VIEUX CONDE	Quartier du Jard	23 556,44	2 327,45	0,00	25 883,89
RU323	FLINES LES RACHES	Rue du Moulin	55 150,34	0,00	0,00	55 150,34
RU327	BETHUNE	Renouvellement urbain	801 859,30	32 074,36	9 049,60	842 983,26
RU348	CRESPIN QUIEVRECHAIN	Quartier du Blanc Masseur	144 924,42	7 076,98	0,00	152 001,40
RU388	ARLEUX	Ancienne briqueterie	2 152,80	86,11	0,00	2 238,91
RU400	LENS	Quartier Montgre	4 182 381,24	121 601,85	0,00	4 303 983,09
RU401	LENS	Quartier de la Grande Residence	-668,00	0,00	0,00	-668,00
RU402	LA SENTINELLE	Friche rue Jean Jaures	611 137,51	24 445,51	8 371,16	643 954,18
RU406	LILLERS	Ancienne scierie	249 164,13	2 926,57	0,00	252 090,70
RU469	CARVIN	Ave commercial	269 171,53	16 025,50	8 657,53	293 854,56
RU472	FERRIERE LA GRANDE	Centre ville, quartier des Trieux	225 082,48	6 401,03	774,71	232 258,22
RU625	LENS	Les abords du Louvre-Lens	2 897 073,58	115 882,97	0,00	3 012 956,55
RU627	CONDE SUR ESCAUT	La Haynette	36,00	1,44	0,00	37,44
RU706	NIEPPE	ZAC du Pont Neuf	625 552,88	26 807,83	0,00	652 360,71
RU747	DENAIN	Îlot Basly	6 062 996,11	132 993,74	0,00	6 195 989,85
TSAS9-02	QUIEVRECHAIN	200 - 200A	23,12	0,00	0,00	23,12
TSAS9-05	WALLERS	160	12,00	0,00	0,00	12,00
TSAS9-11	SIN LE NOBLE	252	48 358,93	1 292,64	1,41	49 652,98
TSAS9-12	ONNAING	201	13 768,56	0,00	0,00	13 768,56
TSAS9-15	FLINES LES RACHES - MARCHIENNES	143A	366,28	0,00	0,00	366,28
TSAS9-22	RAISMES - ESCAUTPONT	176 - 177 - 178	3 438,88	0,00	0,00	3 438,88
TSAS9-23	RAISMES	174	6,05	0,00	0,00	6,05
TSAS9-25	ESCAUDAIN - LOURCHES	170	194 029,85	7 341,67	3,35	201 374,87
TSAG2-05	HERSIN COUPIGNY - SAINS GOHELLE	55	13 692,89	228,32	0,97	13 922,18
TSAG2-07	CALONNE RICOUART - MARLES LES MINES	22 - 4	83 627,82	1 905,53	8,62	85 541,97
TSAG2-10	HARNES	93	3 887,43	161,04	0,87	4 049,34
TSAG2-11	ANNAY - ESTEVELLES - PONT A VENDIN	248	63,13	1,73	0,05	64,91
TSAG2-12	ESTEVELLES	98	1 365,89	0,00	0,00	1 365,89
TSAG2-13	MAZINGARRES - NOVELLES LES VERMELLES	249	43 769,56	53,35	0,32	43 823,23
TSAG2-14	BRUAY LA BUISSIÈRE - DIVION	10	11,48	0,00	0,00	11,48
TSAG2-19	AUCHEL	246	-952,39	0,00	0,00	-952,39
TSAG2-22	BRUAY LA BUISSIÈRE - DIVION	1 - 1A	14 984,60	1 742,62	8,63	16 735,85
TSAG2-23	BARJIN - HERSIN COUPIGNY	39	6 403,55	92,01	0,27	6 495,83
TSAG2-24	CALONNE RICOUART	15	18 406,50	641,52	5,13	19 053,15
TSAG2-26	HAILLICOURT - MAISNIL LES RUITZ	2 - 3	9 660,05	599,92	4,61	10 264,58
TSAG2-33	ANNEQUIN - SAILLY LABOURSE	47	94,25	0,00	0,00	94,25
TSAG2-36	MEURCHIN	69A	44 451,41	542,67	0,11	44 994,19

Stock au 31/12/2019

N° dossier	Commune	Operation	Cumul au 31/12/2019			
			601111 à 601119	Rémunération	Actualisation	Stock Brut Total
7SA62-39	CAMBRIN - CUINCHY - VERMELLES	64	10 490,94	56,90	0,42	10 548,26
7SA62-40	COURRIERES - HARNES	99	15 732,96	537,10	4,85	16 274,91
7SA62-44	HAILLICOURT - RUITZ - HESDIGNIEUL - BRUJAY	229 - 25 - 26 - 9A	23 976,13	406,91	1,98	24 385,02
7SA62-46	MAZINGARRES - VERMELLES - GRENAY	49 - 58A	21 969,78	692,68	7,62	22 670,08
7SA62-49	AVION - GIVENCHY EN GOHELLE	75	486,45	0,00	0,00	486,45
7SA62-53	LOZINGHEM - AUCHEL - MARLES LES MINES	13 - 14 - 23 - 8	2 238,00	0,00	0,00	2 238,00
7G6P821	HALLUIN	Font de Lys	684 686,69	0,00	0,00	684 686,69
7G6P845	BREBIERES CORBEHEM	Port interieur Cobechem Ouarits	2 127 606,66	0,00	0,00	2 127 606,66
7G6P886	DOURGES OSTRICOURT	Extension plate forme	1 874,91	0,00	0,00	1 874,91
7G6P890	FOURMIES	La Marliere	15,00	0,00	0,00	15,00
7G6P1058	SAINS DU NORD	Stona	408 153,82	0,00	0,00	408 153,82
7G6P1068	ANNAY SOUS LENS	Sorowo	370 736,66	0,00	0,00	370 736,66
7G6P1073	QUIEVRECHAIN	Quartier St Martin	12,00	0,00	0,00	12,00
7G6P1110	FERRIERE LA GRANDE	Uranie International	777 306,56	0,00	0,00	777 306,56
7G6P1686	BREBIERE CORBEHEM	Ouarits suite	886 414,30	0,00	0,00	886 414,30
7G6P1811	CALAIS	Rue des Salines	89 316,67	0,00	0,00	89 316,67
7L5805	ANGRES	Quartier des Camus	1 695,22	0,00	0,00	1 695,22
7L5807	LOUVROIL	Centre ville, suite	202 773,38	0,00	0,00	202 773,38
7L5808	LOUVROIL	Les pâtures de la baraque	39 547,48	0,00	0,00	39 547,48
7L5813	SOMAIN	Terrain des 2 villes	2 175,40	0,00	0,00	2 175,40
7L5823	ROUBAIX	Site Match, rue Nadaud	3 353 555,26	0,00	0,00	3 353 555,26
7L5836	OPAH - RU	Communautaire	1 393 020,12	0,00	0,00	1 393 020,12
7L5863	BRUJAY LA BUISSIERE	Accompagnement de l'ANRU	-641,63	0,00	0,00	-641,63
7L5876	WILLEMS	Site Caddy	299 838,02	0,00	0,00	299 838,02
7L5888	JEUMONT	Centre Ville	731 523,97	0,00	0,00	731 523,97
7L5891	AVESNELLES	Zone du Fort	247,00	0,00	0,00	247,00
7L5897	BAILLEUL	Avenue de la Liberation	555 735,89	0,00	0,00	555 735,89
7L5909	MONCHEAUX	Centre Bourg	37 510,01	0,00	0,00	37 510,01
7L5925	HESDIGNIEUL LES BOULOGNE	Rue de la poste	730,00	0,00	0,00	730,00
7L5950	SAILLY / LA LYS	Coeur de ville	212,75	0,00	0,00	212,75
7L5953	LEJUNGHEN-BERNES	Les Hamiaux	133 440,19	0,00	0,00	133 440,19
7L5984	NOYELLES GODAULT	Residence Jules Mousseron	376 833,49	0,00	0,00	376 833,49
7L5985	LAMBRES LEZ DOUAI	Rue de Douai et de la République	1 119 340,72	0,00	0,00	1 119 340,72
7L5986	FLINES LES RACHES	Rue du 11 novembre	48,00	0,00	0,00	48,00
7L5994	ST OMER	Le Malhoff	987 153,67	0,00	0,00	987 153,67
7L51001	BETHUNE	Renouvellement Urbain (Suite)	968 516,20	0,00	0,00	968 516,20
7L51053	LA SENTINELLE	Fosse ernest	248 487,38	0,00	0,00	248 487,38
7L51054	LA SENTINELLE	Fosse de la vedette	1 112,57	0,00	0,00	1 112,57
7L51056	NEUVILLE S/ESCAUT	Rue Brossollette	631 149,50	0,00	0,00	631 149,50
7L51061	ARRAS, ST NICOLAS LEZ ARRAS	Bord de Scarpe	1 223,72	0,00	0,00	1 223,72
7L51063	SAINT NICOLAS LEZ ARRAS	Transports Mory	1 355 167,21	0,00	0,00	1 355 167,21
7L51067	LECLUSE	Brasserie Collignon	402 275,84	0,00	0,00	402 275,84
7L51071	CRESPIN	Quartier du blanc Misseron	334 876,51	0,00	0,00	334 876,51
7L51072	QUIEVRECHAIN	Blanc Misseron	167 575,88	0,00	0,00	167 575,88
7L51076	FOURMIES	Rue de Grenoble	118 518,39	0,00	0,00	118 518,39
7L51077	TRELON	La Brouette	41 527,20	0,00	0,00	41 527,20
7L51082	BOESEGHEN	Centre Bourg	990,00	0,00	0,00	990,00
7L51106	CARVIN	l'Îlot Amora	204 716,84	0,00	0,00	204 716,84
7L51108	GIVENCHY EN GOHELLE	Bois fosse et petit G.	3 634,00	0,00	0,00	3 634,00
7L51112	BUIRE AU BOIS	Centre village	12,00	0,00	0,00	12,00

Stock au 31/12/2019

N° dossier	Commune	Opération	Cumul au 31/12/2019			
			601111 à 601119	Remunération	Actualisation	Stock Brut Total
07LS1116	NEUF BERQUIN	Centre Bourg	408 251,42	0,00	0,00	408 251,42
07LS1145	TERRITOIRE LILLOIS	Bois d'annapes sur Madagascar	844 609,43	0,00	0,00	844 609,43
07LS1147	TERRITOIRE LILLOIS	62 rue de la justice	1 003 226,66	0,00	0,00	1 003 226,66
07LS1150	TERRITOIRES DE LA LYS	DELOBELLE - Rue du Nord	1 611 159,93	0,00	0,00	1 611 159,93
07LS1152	ROUBAIX	Carrosserie FCV - Rue Constantine	511 513,10	0,00	0,00	511 513,10
07LS1153	TERRITOIRES ROUBAISIE	Clinique HOMEZ	980 256,71	0,00	0,00	980 256,71
07LS1155	TERRITOIRES ROUBAISIE	Ecc, platt boulevard de Lyon	636 487,49	0,00	0,00	636 487,49
07LS1158	TERRITOIRES ROUBAISIE	Ford Dugardin	12,00	0,00	0,00	12,00
07LS1159	ROUBAIX	Site Mazargan	1 098 198,78	0,00	0,00	1 098 198,78
07LS1162	HALLUIN	Toyota - Boulevard des nations unies	589,48	0,00	0,00	589,48
07LS1167	TERRITOIRES TOURQUENNOIS	Customagic	3 130 178,91	0,00	0,00	3 130 178,91
07LS1178	FAUCHEMBERGUES	CLUCH TOURCOING	567 929,63	0,00	0,00	567 929,63
07LS1181	MARCONNE	Friche agricole rue d'Arras	65,00	0,00	0,00	65,00
07LS1222	TERRITOIRES LILLOIS	La Corne	887 710,02	0,00	0,00	887 710,02
07LS1224	TERRITOIRES LILLOIS	65 rue Abelard	108 184,52	0,00	0,00	108 184,52
07LS1225	TERRITOIRES LILLOIS	Rue Louis Berigot	207 758,40	0,00	0,00	207 758,40
07LS1227	QUESNOY SUR DEULE	Impasse D'ARCHE	114 424,57	0,00	0,00	114 424,57
07LS1228	TERRITOIRES LILLOIS	ANGE GARDIEN - Van Robaeys	4 188 394,63	0,00	0,00	4 188 394,63
07LS1229	TERRITOIRES ROUBAISIE	Sonoco	1 705 147,13	0,00	0,00	1 705 147,13
07LS1283	DUNKERQUE	Fonderie	311 854,80	0,00	0,00	311 854,80
07LS1286	DUNKERQUE	Ancienne Imprimerie	374 456,07	0,00	0,00	374 456,07
07LS1288	GRAND FORT PHILIPPE	Quartier de la gare	14 166,52	0,00	0,00	14 166,52
07LS1289	ST POL SUR MER	Entreprise mecanique	168 153,85	0,00	0,00	168 153,85
07LS1326	FOURMIES	Cite des cheminots	1 323 637,37	0,00	0,00	1 323 637,37
07LS1350	WIMEREUX	Avenue Kennedy	306 328,80	0,00	0,00	306 328,80
07LS1352	MORTAGNE DU NORD	Le Ballon	24,00	0,00	0,00	24,00
07LS1411	LOUVROIL MAUBEUGE	Rue Henri Urbain	946,18	0,00	0,00	946,18
07LS1441	TERRITOIRES ROUBAISIE	Accompagnement de l'ANRU	2 181 726,47	0,00	0,00	2 181 726,47
07LS1442	TERRITOIRES ROUBAISIE	Canifrance élargi	1 599 666,90	0,00	0,00	1 599 666,90
07LS1443	ANNEZIN	GTT SODIFAC	1 951 111,47	0,00	0,00	1 951 111,47
07LS1481	BASIEUX	Ilot Liberté	3 361,54	0,00	0,00	3 361,54
07LS1484	ECHINGEN	Ilot Défotaines sur Ecoles	304 117,34	0,00	0,00	304 117,34
07LS1488	CARVIN	Le ruisseau de Belle Isle	325,00	0,00	0,00	325,00
07LS1521	HOUPAINES	Rue de la peine	65 567,33	0,00	0,00	65 567,33
07LS1523	MARQUETTE ST ANDRE LES LILLE	Vandeshooten	1 043 676,51	0,00	0,00	1 043 676,51
07LS1524	ARMENTIERES, HOUPAINES	Bouverne 2, Grands moulins de Paris, Rhodia	30 046,20	0,00	0,00	30 046,20
07LS1525	LILLE	PMRQAD Quartier de la route d'Houplines- Octroi	4 194 756,73	0,00	0,00	4 194 756,73
07LS1526	ROUBAIX	PMRQAD Quartier Simons	4 067 335,00	0,00	0,00	4 067 335,00
07LS1527	TOURCOING	PMRQAD Quartier Bayard	10 258 197,10	0,00	0,00	10 258 197,10
07LS1528	WATTRELOS	PMRQAD Quartier Bayard	3 691 066,26	0,00	0,00	3 691 066,26
07LS1531	ROUBAIX	PMRQAD Quartier Cretinier	2 790 770,66	0,00	0,00	2 790 770,66
07LS1532	SALOME	Site Masurel	70,47	0,00	0,00	70,47
07LS1533	TOURCOING	Friche Casino	416 778,31	0,00	0,00	416 778,31
07LS1535	ARMBOUTS CAPPEL	Flippo	1 327 977,94	0,00	0,00	1 327 977,94
07LS1540	TETEGHEM	Grand Millebrugge	2 554 987,10	0,00	0,00	2 554 987,10
07LS1541	FRESNES SUR ESCAULT	Secteur Degroote	1 032 729,95	0,00	0,00	1 032 729,95
07LS1561	VIEUX CONDE	Ilot Rivage, Escault	1 433 536,86	0,00	0,00	1 433 536,86
07LS1562	BONDUES	PMRQAD, Ilots Gambetta, Dervaux et entree Belunez	2 863 806,10	0,00	0,00	2 863 806,10
07LS1671	LOUVROIL	Centre ville	1 009 012,44	0,00	0,00	1 009 012,44
		Quartier du pot. d'argent	3 206,57	0,00	0,00	3 206,57

Stock au 31/12/2019

		Cumul au 31/12/2019				
N°dossier	Commune	Opération	601111 à 601119	Rémunération	Actualisation	Stock Brut Total
07LS1701	MONCHY LE PREUX	Rue du tilleul	241 663,89	0,00	0,00	241 663,89
07LS1704	ROUVROY	Residence de la Mine	176 154,67	0,00	0,00	176 154,67
07LS1721	BEAUMETZ-LES-LOGES	Site UNEAL	126 714,83	0,00	0,00	126 714,83
07LS1722	FAMPOUX	Rue du Contre-Amiral Mottez	140 748,46	0,00	0,00	140 748,46
07LS1728	HAULCHIN	Les Prés, suite	955,00	0,00	0,00	955,00
07LS1751	NEUVILLE S'ESCAUL	rue Brossolette, suite	408 962,89	0,00	0,00	408 962,89
07LS1769	FLINES LEZ RACHES	Rue du 11 novembre, suite	78,00	0,00	0,00	78,00
07LS1771	LIEVIN	Ilôt Defernez Lamendin	411 005,04	0,00	0,00	411 005,04
07LS1773	NOVELLES SOUS LENS	Impasse Lheureux	359 514,94	0,00	0,00	359 514,94
07LS1777	QUIEVRECHAIN	Ilôt Equipart	1 288 998,30	0,00	0,00	1 288 998,30
07LS1801	COUDERKERQUE BRANCHE	TCA, suite	874 896,03	0,00	0,00	874 896,03
07LS1803	DUNKERQUE	Quai des américains	2 261 441,38	0,00	0,00	2 261 441,38
07LS1804	DUNKERQUE	Etablissement Caloin	76 677,32	0,00	0,00	76 677,32
07LS1808	GRAVELINES	Quartier Gare, Finalisation	522 440,27	0,00	0,00	522 440,27
07LS1809	TETEGHEM	Rue neuve -suite	220 113,78	0,00	0,00	220 113,78
07LS1810	CALAIS	Zone Coubertin	277 131,57	0,00	0,00	277 131,57
07LS1812	LECLUSE	Brasserie Collignon	97 615,96	0,00	0,00	97 615,96
07LS1821	NEUF BERQUIN	Centre Bourg -suite	324 686,15	0,00	0,00	324 686,15
07LS1852	NORRENT-FONTES	Etablissement Guy Leroy	229 858,47	0,00	0,00	229 858,47
07LS1854	BACHY	Centre Bourg	230 480,74	0,00	0,00	230 480,74
07LS1855	MONS EN PEVELE	Hameau du château d'eau	1 074 445,64	0,00	0,00	1 074 445,64
07LS1859	GUINES	Rue du petit moulin	213 852,25	0,00	0,00	213 852,25
07RU781	BETTIGNIES	Site Douanier	2 311,00	0,00	0,00	2 311,00
07RU802	ROUBAIX	La Lamière	2 325 599,72	0,00	0,00	2 325 599,72
07RU803	WATTRELOS	Tissage St Lievin	723 283,99	0,00	0,00	723 283,99
07RU806	HARNES	Ilôt Dauthieu	250 403,94	0,00	0,00	250 403,94
07RU809	LOUVROIL	Quartier Sous le bois Montplaisir	717 635,08	0,00	0,00	717 635,08
07RU817	CYSOING	Château de l'Abbaye	5 634,32	0,00	0,00	5 634,32
07RU822	HOULPINES	Site de l'Octroie	2 629 500,14	0,00	0,00	2 629 500,14
07RU829	HENIN BEAUMONT	Abords ex RM43	4 150,17	0,00	0,00	4 150,17
07RU832	MERICOURT	Kergomard	136,94	0,00	0,00	136,94
07RU834	BOUSSOIS	Site Desvres/Glaverbel	1 346 981,69	0,00	0,00	1 346 981,69
07RU842	BERGUES	Intra muros	941,00	0,00	0,00	941,00
07RU865	COUDERKERQUE BRANCHE	Canal de Bourbourg, TCA, 3ème tranche	902 942,39	0,00	0,00	902 942,39
07RU866	DUNKERQUE	Place de l'île Jeanty	3 292 181,32	0,00	0,00	3 292 181,32
07RU867	DUNKERQUE	Mao Rosendaël	1 290 173,54	0,00	0,00	1 290 173,54
07RU871	FORT MARDYCK	Cie autocars & hôtel dru	20 281,32	0,00	0,00	20 281,32
07RU872	GRAVELINES	Grand Fort Philippe R.	329 134,68	0,00	0,00	329 134,68
07RU873	GRAVELINES	Quartier de la gare, suite	1 308 141,96	0,00	0,00	1 308 141,96
07RU874	SAINTE POL SUR MER	Quai Wilson	679 350,64	0,00	0,00	679 350,64
07RU875	TETEGHEM	Rue neuve	58 849,69	0,00	0,00	58 849,69
07RU877	BRIJAY LA BUISSIÈRE	Centre ville suite	8 552,11	0,00	0,00	8 552,11
07RU878	BRIJAY LA BUISSIÈRE	Friche Foulon	144 592,45	0,00	0,00	144 592,45
07RU883	HENIN BEAUMONT	Bénalu	51,00	0,00	0,00	51,00
07RU884	LENS	Quartier de la gare, suite	3 056 857,11	0,00	0,00	3 056 857,11
07RU908	LECELLES	Quartier de la gare	1 735,08	0,00	0,00	1 735,08
07RU914	RAILLERCOURT SAINTE OILE	Friche industrielle Sibam	358,80	0,00	0,00	358,80
07RU921	AUCHEL	Centre ville (suite)	260 639,76	0,00	0,00	260 639,76
07RU942	LOOS EN GOHELLE	Abords du 11/19	1 761 935,09	0,00	0,00	1 761 935,09
07RU944	DENAIN-LOURICHES	Accompagnement de l'OPAH RU	7 335 651,71	0,00	0,00	7 335 651,71

Stock au 31/12/2019

N° dossier	Commune	Opération	Cumul au 31/12/2019			
			601111 à 601119	Rémunération	Actualisation	Stock Brut Total
07RU951	BREBIERES	Rue de la Chapelle	659 285,82	0,00	0,00	659 285,82
07RU991	ARQUES	Zac du centre ville	9 303 338,80	0,00	0,00	9 303 338,80
07RU993	ST MARTIN AU LAERT	Maison du Marais	2 497,61	0,00	0,00	2 497,61
07RU995	BEUVRAGES	lot centre ville	3 308 650,43	0,00	0,00	3 308 650,43
07RU1045	ST MARTIN BOULOGNE	Quartier Brecquerecque	1 127 761,81	0,00	0,00	1 127 761,81
07RU1046	BUGNICOURT	Bergerie Centre Bourg	97 217,55	0,00	0,00	97 217,55
07RU1051	HARNES	Centre ville ancien	638 615,35	0,00	0,00	638 615,35
07RU1052	LENS	Quartier Van Pelt suite	849 968,83	0,00	0,00	849 968,83
07RU1055	LA SENTINELLE	Friche Rue Jean Jaures	245 953,36	0,00	0,00	245 953,36
07RU1057	ST OMER	Friche SNCF	1,52	0,00	0,00	1,52
07RU1079	AUCHY LES HESDIN	Restruct d'équipts	100,00	0,00	0,00	100,00
07RU1080	FRUGES	Centre ville	356,21	0,00	0,00	356,21
07RU1081	GUINES	Centre ville	488,00	0,00	0,00	488,00
07RU1101	BETHUNE	La Pierrette	949 144,34	0,00	0,00	949 144,34
07RU1104	CALAIS	Rue des 4 coins	1 857 145,50	0,00	0,00	1 857 145,50
07RU1105	CALAIS	Zone Coubertin	1 880 821,15	0,00	0,00	1 880 821,15
07RU1107	LEFOREST	Centre ville	160 496,51	0,00	0,00	160 496,51
07RU1111	DENAIN - DOUCHY - LOURCHES	Les pierres B	526 486,69	0,00	0,00	526 486,69
07RU1114	ANICHE	Site Coimans	-5 158,37	0,00	0,00	-5 158,37
07RU1119	LE QUESNOY	Site Cofradec	41 099,95	0,00	0,00	41 099,95
07RU1169	TOURCOING	Site Cauliez Freres	-8 151,82	0,00	0,00	-8 151,82
07RU1170	MARNES LES MINES	Rue Pasteur	502,83	0,00	0,00	502,83
07RU1172	CALAIS	Hopital Nation	1 475 227,63	0,00	0,00	1 475 227,63
07RU1175	AULNOYE-AYMERIES	Rue Jean Cattelas	599 836,82	0,00	0,00	599 836,82
07RU1176	ACQ	Centre bourg	288 603,16	0,00	0,00	288 603,16
07RU1177	ANOR	Centre ville	54 980,16	0,00	0,00	54 980,16
07RU1221	LILLE	Quartier Boris Vian	2 809 024,06	0,00	0,00	2 809 024,06
07RU1232	HERSIN COUPIGNY	Rue Jean Jaures	96 691,05	0,00	0,00	96 691,05
07RU1233	OUTREAU	Liane amont, Resergat 1	5 797 720,28	0,00	0,00	5 797 720,28
07RU1238	ST AMAND LES EAUX	Quartier de la gare	2 465 374,90	0,00	0,00	2 465 374,90
07RU1239	SAINT OMER	ilot Banque de France	974 125,88	0,00	0,00	974 125,88
07RU1240	WIGNEHIES	Ancienne filature	292 650,10	0,00	0,00	292 650,10
07RU1261	LILLE Lys	L'YS - projet RU quartiers anciens	3 500 862,67	0,00	0,00	3 500 862,67
07RU1262	LILLE Vanhoenacker	Lille projet renovation	1 605 725,36	0,00	0,00	1 605 725,36
07RU1263	LILLE Vanlalon	Lille rénovation urbaine Vanlalon	583 911,79	0,00	0,00	583 911,79
07RU1264	LILLE WAZEMMES	Lafargue	1 717 774,91	0,00	0,00	1 717 774,91
07RU1292	NEUVILLE ST REMY	Rue du pont rouge	950,00	0,00	0,00	950,00
07RU1296	MARLY	La Rhonelle centre ville	1 160 372,97	0,00	0,00	1 160 372,97
07RU1303	ROELLECOURT	Le village	420,88	0,00	0,00	420,88
07RU1321	SERVINS	Centre village	66,00	0,00	0,00	66,00
07RU1322	DENAIN	Quartier Villars suite	8 645,57	0,00	0,00	8 645,57
07RU1323	ANZIN	Coeur de ville	4 205,00	0,00	0,00	4 205,00
07RU1324	CONDE SUR L'ESCAUT	La Hayette suite	667 926,55	0,00	0,00	667 926,55
07RU1325	LILLIERS	Ecole Notre Dame	326 133,65	0,00	0,00	326 133,65
07RU1341	SAINT LAURENT BLANGY	Parc Urbain Brayelle	2 789 189,35	0,00	0,00	2 789 189,35
07RU1351	ARLEUX	Ancienne Briqueterie suite	5 721,17	0,00	0,00	5 721,17
07RU1353	CONDE SUR L'ESCAUT	Maternité du Hainaut	542 027,41	0,00	0,00	542 027,41
07RU1354	WALLERS EN FAGNE	Centre Bourg suite	1 129,67	0,00	0,00	1 129,67
07RU1355	BERTINCOURT	Rue Poincare	377 488,35	0,00	0,00	377 488,35
07RU1356	MASNY	Nord Tram	668 639,32	0,00	0,00	668 639,32

Stock au 31/12/2019

		Cumul au 31/12/2019				
N°dossier	Commune	Opération	601111 a 601119	Rémunération	Actualisation	Stock Brut Total
07RU1357	GODEWAERSVELDE	Rue de Boeschepe	189 096,21	0,00	0,00	189 096,21
07RU1359	CYSOING	Nouvel EHPAD	1 211 823,20	0,00	0,00	1 211 823,20
07RU1403	BOULOGNE SUR MER	Quartier Gare Secteur Nord	1 181 752,94	0,00	0,00	1 181 752,94
07RU1405	DOUAI	Site Sadchar, suite	212 489,73	0,00	0,00	212 489,73
07RU1406	FLENS EN ESCREBIEUX	Accompagnement de l'OPAH RU DD	453 176,51	0,00	0,00	453 176,51
07RU1407	ROOST-WARENDIN	Friche de l'Escarpelle	110 365,13	0,00	0,00	110 365,13
07RU1408	LENS	Abords du Louvre suite	1 317 303,84	0,00	0,00	1 317 303,84
07RU1409	AULNOYE-AYMERIES	Quartier de la gare, suite	1 057 579,43	0,00	0,00	1 057 579,43
07RU1410	JEUMONT MARPENT	Quartier de la gare	616 830,67	0,00	0,00	616 830,67
07RU1413	FRESNES SUR ESCAUT	Rue du rivage, rue de l'Escaut	73 788,80	0,00	0,00	73 788,80
07RU1414	VALENCIENNES	Impasse Badin, impasse des Sarrazins	561 996,56	0,00	0,00	561 996,56
07RU1415	VALENCIENNES	Rues Duquesnoy et de Beaumont	1 161 745,90	0,00	0,00	1 161 745,90
07RU1416	CAUDRY	Rue Gustave Delory	903 562,81	0,00	0,00	903 562,81
07RU1418	ORCHIES	Centre ville	1 390 235,39	0,00	0,00	1 390 235,39
07RU1420	ESQUELBEQ	Centre Village	495 476,17	0,00	0,00	495 476,17
07RU1421	ARRAS	Site Comart Four/Fouille	38 304,33	0,00	0,00	38 304,33
07RU1446	HAVELUY	Les grands champs	25,00	0,00	0,00	25,00
07RU1447	ST OMER	Gaz de France	1 250 697,63	0,00	0,00	1 250 697,63
07RU1451	HESDIN	Hors les murs	777 174,04	0,00	0,00	777 174,04
07RU1452	ORCHIES	Rue Léon Rudent	429 079,67	0,00	0,00	429 079,67
07RU1453	ACHET LE GRAND	Anciens Silos Uneal	24,00	0,00	0,00	24,00
07RU1464	FELLERIES	Brasserie des 3 Cantons	8 888,00	0,00	0,00	8 888,00
07RU1482	ROUBAIX	Site Nord Eclair	58 758,51	0,00	0,00	58 758,51
07RU1483	ANNEQUIN	Cœur de ville	628 460,97	0,00	0,00	628 460,97
07RU1486	ESCAUDOEUVRE	Rue du 11 novembre	154 884,40	0,00	0,00	154 884,40
07RU1487	RACHES	Club des marques	765 625,81	0,00	0,00	765 625,81
07RU1490	NOVELLES SOUS LENS	Centre ville	340 421,65	0,00	0,00	340 421,65
07RU1491	DENAIN	Fosse Mathilde	558 514,36	0,00	0,00	558 514,36
07RU1492	ANZIN	Cour Daubresse, suite	5 536 498,82	0,00	0,00	5 536 498,82
07RU1493	ANZIN	Cour Duterne et de la fosse	1 361 048,31	0,00	0,00	1 361 048,31
07RU1495	CONDE SUR L'ESCAUT	Petit rempart	1 207 196,17	0,00	0,00	1 207 196,17
07RU1496	CONDE SUR L'ESCAUT	Maternité place Rombault	1 777 931,73	0,00	0,00	1 777 931,73
07RU1498	BEAUVOIS EN CAMBRESIS	R.Industrie	997 911,58	0,00	0,00	997 911,58
07RU1501	STEENVOORDE	Chemin des Cendres	6 685,20	0,00	0,00	6 685,20
07RU1562	MOUILLE	Centre village	102 533,27	0,00	0,00	102 533,27
07RU1565	VILLERS OUTREUX	Cœur de ville	295 231,96	0,00	0,00	295 231,96
07RU1566	GODEWAERSVELDE	Place verte	817 516,60	0,00	0,00	817 516,60
07RU1567	MARQUILLON	Centre village	7 440,77	0,00	0,00	7 440,77
07RU1568	GUINES	Avenue de la Liberation	1 171,36	0,00	0,00	1 171,36
07RU1583	ROUBAIX WATTRELOS	La lainière suite	1 850 491,44	0,00	0,00	1 850 491,44
07RU1585	WATTRELOS	Tissage St Lievin, suite	193 044,60	0,00	0,00	193 044,60
07RU1587	ST MARTIN BOULOGNE	Monastère de Maquetra	2 297,16	0,00	0,00	2 297,16
07RU1601	CARVIN	Ave commercial R.Plachez+R. Lilas	46 885,36	0,00	0,00	46 885,36
07RU1602	BILLY MONTIGNY	Quartier du vieux Billy	576 842,27	0,00	0,00	576 842,27
07RU1603	MERICOURT	Rue C.Desmoullins	14 190,69	0,00	0,00	14 190,69
07RU1605	ANZIN	Site Virily	552 641,07	0,00	0,00	552 641,07
07RU1606	QUIEVRECHAIN	Cronte Voyer	242 705,64	0,00	0,00	242 705,64
07RU1607	FOURMIES	Rue du Maire Coppeaux	209 632,03	0,00	0,00	209 632,03
07RU1608	ISBERGUES	Rue Roger Salengro	699 280,35	0,00	0,00	699 280,35
07RU1609	SOCK	Faubourg de Cassel	8 377,72	0,00	0,00	8 377,72

Stock au 31/12/2019

N° dossier	Commune	Operation	Cumul au 31/12/2019			Stock Brut Total
			601111 à 601119	Rémunération	Actualisation	
07RU1611	TEMPLEUVE	Quartier de la gare suite	888,35	0,00	0,00	888,35
07RU1612	ST FOLQUIN	Centre bourg	8 905,37	0,00	0,00	8 905,37
07RU1621	ST LAURENT BLANGY	Val de Scarpe 2, suite	34 932,28	0,00	0,00	34 932,28
07RU1623	TOURCOING	Desarmet	215 461,31	0,00	0,00	215 461,31
07RU1631	VILLERS SIRE NICOLE	Site Dameta	85 558,82	0,00	0,00	85 558,82
07RU1633	HAUTMONT	Bords de sambré	1 136 647,06	0,00	0,00	1 136 647,06
07RU1634	HAUTMONT	Entrée de ville	588 948,70	0,00	0,00	588 948,70
07RU1662	BOURBOURG	Centre de ville	101 575,33	0,00	0,00	101 575,33
07RU1663	BOURBOURG	Château de Coussemaeker	33,51	0,00	0,00	33,51
07RU1664	HALLUIN	Front de Lys, suite	2 365 127,79	0,00	0,00	2 365 127,79
07RU1665	HOULAINES	Site de l'Octroie, suite	3 012 128,34	0,00	0,00	3 012 128,34
07RU1667	CAMBRAI	Site TBN	5 950,00	0,00	0,00	5 950,00
07RU1668	DOURGES	Rue Roger Salengro	180 792,68	0,00	0,00	180 792,68
07RU1669	LIEVIN	Rue du chevalier de la Barre	593,22	0,00	0,00	593,22
07RU1670	LIEVIN	Rue du Docteur Biat	539 957,28	0,00	0,00	539 957,28
07RU1682	ANICHE	Place Jean Jaurès	436 140,83	0,00	0,00	436 140,83
07RU1685	CLARQUES	Rue Haute	5,50	0,00	0,00	5,50
07RU1688	FERQUES	Rue du Courgain	856,00	0,00	0,00	856,00
07RU1705	AULNOYE-AYMERIES	Rue Mirabeau	734 956,30	0,00	0,00	734 956,30
07RU1706	JEUMONT	Centre ville, suite	2 919 202,67	0,00	0,00	2 919 202,67
07RU1707	MAUBEUGE	Pont Allant	3 870 386,21	0,00	0,00	3 870 386,21
07RU1709	VIEUX CONDE	Forges et Estampages, suite	565,15	0,00	0,00	565,15
07RU1710	CAUDRY	Ancien Hypermarché Leclerc	2 062 034,99	0,00	0,00	2 062 034,99
07RU1713	MAROLLES	Site Rottier	344 602,81	0,00	0,00	344 602,81
07RU1723	CARVIN	Rue du Tilloy	296 427,62	0,00	0,00	296 427,62
07RU1724	HENIN-BEAUMONT	MecaStamp International	1 852 628,79	0,00	0,00	1 852 628,79
07RU1725	LENS	Quartier des gares	1 625 998,85	0,00	0,00	1 625 998,85
07RU1729	ARQUES	Zac du centre ville, suite	425 756,90	0,00	0,00	425 756,90
07RU1730	ONNAING	Centre ville	840 883,22	0,00	0,00	840 883,22
07RU1731	ONNAING	Quartier de la gare	1 825 226,30	0,00	0,00	1 825 226,30
07RU1732	PROUVY	Papeterie Lagoda	86 592,52	0,00	0,00	86 592,52
07RU1737	BEUVRY LA FORET	Centre ville	915 022,19	0,00	0,00	915 022,19
07RU1738	LONGFOSSE	Site SA DESVRES	5,50	0,00	0,00	5,50
07RU1741	GRAVELINES	Port Vauban	13 154,97	0,00	0,00	13 154,97
07RU1742	BETHUNE	Pôle Gare	1 405 718,03	0,00	0,00	1 405 718,03
07RU1743	BETHUNE	Rue de Lille	26 477,83	0,00	0,00	26 477,83
07RU1745	HENIN-BEAUMONT	Benalu, suite	1 579 130,50	0,00	0,00	1 579 130,50
07RU1746	NOYELLES GODAULT	Res. J. Mousseron, suite	2 263 551,70	0,00	0,00	2 263 551,70
07RU1747	ROUVROY	Rue Pasteur	149,82	0,00	0,00	149,82
07RU1749	FERRIERE LA GRANDE	Site Miroux	76 149,55	0,00	0,00	76 149,55
07RU1750	DENAIN	Ilot Basly, suite	4 491 794,31	0,00	0,00	4 491 794,31
07RU1754	WAVRANS SUR L'AA	Centre bourg	252 609,11	0,00	0,00	252 609,11
07RU1757	AUCHY LES HESDIN	Ancienne filature	271 461,77	0,00	0,00	271 461,77
07RU1764	WATTIGNIES	Centre ville ancien	1 180 792,10	0,00	0,00	1 180 792,10
07RU1765	BRUAY LA BUISSIERE	Anc.clinique	43 944,17	0,00	0,00	43 944,17
07RU1766	BOULOGNE SUR MER	Quartier de la gare, sud	21 174,77	0,00	0,00	21 174,77
07RU1770	LENS	Requalification du quartier Ven Peit	1 811 059,36	0,00	0,00	1 811 059,36
07RU1774	MAUBEUGE	La Clouterie	3 477 417,03	0,00	0,00	3 477 417,03
07RU1775	DENAIN	Place Gambetta	1 664 882,28	0,00	0,00	1 664 882,28
07RU1778	TRELON	Centre Bourg, abords de la RD951	3 932,27	0,00	0,00	3 932,27

Stock au 31/12/2019

		Cumul au 31/12/2019				
N° dossier	Commune	Operation	601111 a 601119	Remuneration	Actualisation	Stock Brut Total
07RU1781	SAINT VENANT	Site Fabec	29 864,57	0,00	0,00	29 864,57
07RU1782	WANNEHAIN	Maison du terroir, suite	445 470,75	0,00	0,00	445 470,75
07RU1783	FRUGES	Centre ville, suite	924,00	0,00	0,00	924,00
07RU1802	DUNKERQUE	Place de l'île JeanY	45 598,95	0,00	0,00	45 598,95
07RU1805	DUNKERQUE MALO ROSANDEAL	Quartier de la gare	122 677,07	0,00	0,00	122 677,07
07RU1807	DUNKERQUE ST POL/MER	Quai Wilson	128 160,34	0,00	0,00	128 160,34
07RU1813	CARVIN	Rue de la gare	631 119,27	0,00	0,00	631 119,27
07RU1814	DOURGES HENIN BEAUMONT NOYELLE GODAULT	Site Sainte Henriette	857 117,11	0,00	0,00	857 117,11
07RU1816	HERGINES	Cœur de ville	396 320,63	0,00	0,00	396 320,63
07RU1820	ETAPLES SUR MER	Pôle d'échanges	311 110,05	0,00	0,00	311 110,05
07RU1824	ECQUES	Centre bourg	722,00	0,00	0,00	722,00
07RU1825	THEROUANNE	Friche Ledoux et ses abords	19 553,43	0,00	0,00	19 553,43
07RU1826	RANG-DU-FLIERS	Sucrerie du Marquenterre	484 994,13	0,00	0,00	484 994,13
07RU1827	ROUJETOIRE	Ferme May	227,00	0,00	0,00	227,00
07RU1828	SAINT PYTHON	Site Sasa	888 194,17	0,00	0,00	888 194,17
07RU1841	FACHES THUMESNIL	Rue Roger Salengro	600 131,68	0,00	0,00	600 131,68
07RU1842	AUBY	Restruct centre ville	50 561,55	0,00	0,00	50 561,55
07RU1843	AULNOYE-AYMERIES	Gare et hôtel de ville	1 825 728,32	0,00	0,00	1 825 728,32
07RU1844	LOUVROIL MAUBEUGE	Accompagnement de l'OPAH-RU	2 859 350,39	0,00	0,00	2 859 350,39
07RU1845	MARPENT	Quartier de la gare	880,83	0,00	0,00	880,83
07RU1846	MAUBEUGE	Abords de la RN49	806 131,10	0,00	0,00	806 131,10
07RU1849	ANZIN	Cour Laurent	541 116,39	0,00	0,00	541 116,39
07RU1853	CAUDRY	Centre Ville	10 641,75	0,00	0,00	10 641,75
07RU1856	FLORINGHEM	Centre bourg	5,50	0,00	0,00	5,50
07RU1858	NOUVELLE-EGLISE	Centre bourg	282 114,19	0,00	0,00	282 114,19
07RU1862	DOLJAI	Rue des Parthiaux	480 724,09	0,00	0,00	480 724,09
07RU1881	TILLOY LES MOFFLAINES	Centre equestre	360 253,14	0,00	0,00	360 253,14
07RU1901	HEM	Ancienne imprimerie	4 718 440,99	0,00	0,00	4 718 440,99
07RU1903	RAIMBEAUCOURT	Café-brasserie et ses abords	1 255 911,47	0,00	0,00	1 255 911,47
07RU1904	ASSEVENT	Rue Maurice Willot	44 583,79	0,00	0,00	44 583,79
07RU1905	HAM EN ARTOIS	Centre bourg	29 865,93	0,00	0,00	29 865,93
07RU1908	VILLERS EN CAUCHIES	Centre village	148 221,84	0,00	0,00	148 221,84
07RU1909	EVIN MALMAISON	Requalification de la fosse 8	1 630 863,39	0,00	0,00	1 630 863,39
07RU1910	ABLAIN SAINT NAZAIRE	Ancien café	290 696,63	0,00	0,00	290 696,63
07RU1912	AVESNES LEZ AUBERT	Sites industriels rues Barbusse et Carnot	1 046 559,25	0,00	0,00	1 046 559,25
07RU1913	CLERQUES	Le Gue D'Audenfort	14 182,13	0,00	0,00	14 182,13
07TV943	MAZINGARBE	Le FA autour Metaeuroop	34 168,91	0,00	0,00	34 168,91
07TV992	HALLINES	Foncier plan de prévention des risques	927 773,20	0,00	0,00	927 773,20
07TV1060	SMAGEA	Château Dambricourt	65 244,00	0,00	0,00	65 244,00
07TV1070	BLENDÉCOQUES	Foncier zones expansion crues	9 356,96	0,00	0,00	9 356,96
07TV1463	CONDETTE	Friche Tavernier	6 852,00	0,00	0,00	6 852,00
07TV1604	FERRIERE LA GRANDE	Les bas champs	194 579,05	0,00	0,00	194 579,05
07TV1626	PONT SUR SAMBRE	Les tréaux	331 915,13	0,00	0,00	331 915,13
07TV1726	MAZINGARBE	Pantegnies	17,00	0,00	0,00	17,00
07TV1727	VENDIN LE VEIL	Foncier PPRT	340 623,39	0,00	0,00	340 623,39
07TV1744	EQUIHEN-PLAGE	Ancien quai de déchargement	4 304,00	0,00	0,00	4 304,00
07TV1748	WINGLES	Les bords de la falaise	45,00	0,00	0,00	45,00
07TV1756	BAINGHEN	Foncier du PPRT - Site Styrolution	608 842,73	0,00	0,00	608 842,73
07TV1761	TCG RBX WOS	Renaturation terrains de loisirs	477 882,28	0,00	0,00	477 882,28
		Ancienne ligne ferroviaire	801 269,15	0,00	0,00	801 269,15

Stock au 31/12/2019

N° dossier	Commune	Opération	Cumul au 31/12/2019			Stock Brut Total
			601111 à 601119	Remuneration	Actualisation	
07TV1776	THIANT	Foncier du PPRT - Sites EPV et Antergaz	691 709,86	0,00	0,00	691 709,86
07TV1784	SMAGEA	Foncier zones expansion crues suite	507 199,36	0,00	0,00	507 199,36
07TV1818	BUSIGNY	Ancienne sablière	189 220,70	0,00	0,00	189 220,70
07TV1823	NIEPPE	Les bords de Lys	21 768,26	0,00	0,00	21 768,26
07TV1861	ISQUES	Friche Bultel et Saison	1 300,00	0,00	0,00	1 300,00
15BIO0992	HALLINES	Château Dambricourt	35 023,90	0,00	0,00	35 023,90
15BIO1070	BLEDECCQUES	Friche Tavernier	10 121,00	0,00	0,00	10 121,00
15BIO1110	FERRIERE LA GRANDE	Site Uranie International	87 306,83	0,00	0,00	87 306,83
15BIO1463	CONDETTE	Les bas champs	944 929,00	0,00	0,00	944 929,00
15BIO1631	VILLERS-SIRE-NICOLE	Site Dameta	17 739,70	0,00	0,00	17 739,70
15BIO1969	PERNES	Ferme en centre bourg	270 825,00	0,00	0,00	270 825,00
15BIO1992	FEUCHY	Ancien moulin de la Ferté	275 419,41	0,00	0,00	275 419,41
15BIO2007	SAINT LAURENT BLANGY	PPRT du site CECA	1 377 434,38	0,00	0,00	1 377 434,38
15BIO2008	BAUVES, WALLERS EN FAGNE	Site Meryl Fiber	1 005 008,81	0,00	0,00	1 005 008,81
15BIO2016	SIBIVILLE	Monts de Baives	142 979,00	0,00	0,00	142 979,00
15BIO2037	ESCAUTPONT	Rue de Frévent	1 880,00	0,00	0,00	1 880,00
15BIO2060	DUNKERQUE, MARDYCK, SAINT-POL-SUR-MER	Trame verte et bleue, Vieil Escaut	336 725,06	0,00	0,00	336 725,06
15BIO2063	DIVION	Foncier du PPRT de la zone industriel-portuaire de Dunkerque	1 516 216,33	0,00	0,00	1 516 216,33
15BIO2076	VILLERS PLOUICH	Protection de la ressource en eau	191 379,98	0,00	0,00	191 379,98
15BIO2086	VILLENEUVE D'ASCQ	Trame verte en centre bourg	21 550,83	0,00	0,00	21 550,83
15BIO2093	HAMEL	Branche de croix	465 210,83	0,00	0,00	465 210,83
15BIO2101	IZEL LES HAMEAU	La Sablière	495 366,56	0,00	0,00	495 366,56
15BIO2103	WANDIGNIES HAMAGE	La Canteraine	76 869,25	0,00	0,00	76 869,25
15BIO2138	DOIN SAINGHIN EN WEPPEES	Site Alty	13 276,96	0,00	0,00	13 276,96
15BIO2110	STEENVOORDE	Secteur de la blanchisserie élargi	489 263,32	0,00	0,00	489 263,32
15BIO2141	FERIN	Abords de la Sensée	943 723,19	0,00	0,00	943 723,19
15BIO2157	CANTIN	Abords du lac de Cantin	192 609,16	0,00	0,00	192 609,16
15BIO2169	STEENVOORDE	Le Boernhoel	406 133,39	0,00	0,00	406 133,39
15BIO2171	ESTAIRES	Extension du parc Watine	103 424,70	0,00	0,00	103 424,70
15BIO2173	FOURMIES	Quartier Dury	24 604,49	0,00	0,00	24 604,49
15BIO2174	BREMES	Ancienne Crèssonnière	251 378,62	0,00	0,00	251 378,62
15BIO2187	BONNINGUES-LES-ARDRES	Préservation du coteau calcaire	49 860,05	0,00	0,00	49 860,05
15BIO2228	LEDINGHEM	Nitrochimie	21 326,27	0,00	0,00	21 326,27
15BIO2235	BRUAY LA BUISSIÈRE	Ancienne pisciculture	2 928 230,23	0,00	0,00	2 928 230,23
15BIO2208	ARLEUX	Cavaller du n°5, rue des Festeux	765 736,36	0,00	0,00	765 736,36
15BIO2219	LE PORTEL	Habitation, rue de la Chaussée	110 000,00	0,00	0,00	110 000,00
15BIO2295	BONNINGUES LES ARDRES	Cap d'Alprech	84,00	0,00	0,00	84,00
15GRU1107	LEFOREST	Site BP	69 012,00	0,00	0,00	69 012,00
15GRU1152	ROUBAIX	Prairie, impasse du Moulin	60,00	0,00	0,00	60,00
15GRU1155	ROUBAIX	Centre ville	191 266,07	0,00	0,00	191 266,07
15GRU1172	CALAIS	Carrosserie FCV, 33 rue de Constantine	41 104,98	0,00	0,00	41 104,98
15GRU1175	AULNOYE-AYMERIES	Ecc Platt, Boulevard de Lyon	114 627,85	0,00	0,00	114 627,85
15GRU1176	ACQ	Hôpital Nation	19 672,84	0,00	0,00	19 672,84
15GRU1238	SAINTE AMAND LES EAUX	Rue Jean Cattelais	816 197,55	0,00	0,00	816 197,55
15GRU1296	MARLY	Centre Bourg	163 071,88	0,00	0,00	163 071,88
15GRU1356	MASNY	Quartier de la gare	73 649,46	0,00	0,00	73 649,46
15GRU1410	JEUMONTMARPENT	La Rhonelle - centre ville	249 415,14	0,00	0,00	249 415,14
		Nord Tram	300 887,72	0,00	0,00	300 887,72
		Quartier de la gare	129 486,91	0,00	0,00	129 486,91

Stock au 31/12/2019

		Cumul au 31/12/2019				
N° dossier	Commune	Opération	601111 à 601119	Rémunération	Actualisation	Stock Brut Total
15GRU1451	HESDIN	Hors les murs	90 261,11	0,00	0,00	90 261,11
15GRU1490	NOYELLES SOUS LENS	Centre ville	80 623,55	0,00	0,00	80 623,55
15GRU1498	BEAUVOISENCAMBRESIS	Rue de l'industrie	29 268,00	0,00	0,00	29 268,00
15GRU1606	QUIEVRECHAIN	Croite Vove	79 473,10	0,00	0,00	79 473,10
15GRU1724	HENIN BEAUMONT	Site Mecastamp International	165 005,89	0,00	0,00	165 005,89
15GRU1967	WANDIGNIES HAMAGE	Centre bourg	164 103,61	0,00	0,00	164 103,61
15GRU1985	HAZEBROUCK	Les abords de l'abattoir	1 910 215,04	0,00	0,00	1 910 215,04
15GRU1986	HAZEBROUCK	Pôle gare	407 490,03	0,00	0,00	407 490,03
15GRU1987	HAZEBROUCK	Silos agricoles	330 790,17	0,00	0,00	330 790,17
15GRU1988	BAPAUME	Ancienne caserne	405 342,36	0,00	0,00	405 342,36
15GRU2004	LUMBRES	Ancien Hypermarché	700 456,54	0,00	0,00	700 456,54
15GRU2018	MASNIERES	Les verreries	23 860,45	0,00	0,00	23 860,45
15GRU2029	FERRIERE LA GRANDE	Opérations de renouvellement urbain	85 066,00	0,00	0,00	85 066,00
15GRU2030	FRESNESSURESCAULT	Forges de Fresnes	3,25	0,00	0,00	3,25
15GRU2053	BOUSBECQUE	Site Beaulieu	3 254 318,68	0,00	0,00	3 254 318,68
15GRU2064	FRESSIES	Centre village	145 786,39	0,00	0,00	145 786,39
15GRU2077	FOUFFLIN-RICAMETZ	Ferme des 3 craves	27,00	0,00	0,00	27,00
15GRU2078	ANSTAING	Damallor	987 402,73	0,00	0,00	987 402,73
15GRU2080	SAINT SAULVE	Centre ville ancien	1 624 850,22	0,00	0,00	1 624 850,22
15GRU2084	FRETIN, PERONNE EN MELANTOIS	Etablissement Rocq	1 096 180,31	0,00	0,00	1 096 180,31
15GRU2088	ARRAS	Site Diderot	1 304 678,72	0,00	0,00	1 304 678,72
15GRU2094	MAUBEUGE	Abords de la place Vauban	25 892,96	0,00	0,00	25 892,96
15GRU2097	SAINTOMER	Quai du commerce et quai des Salines	805 176,43	0,00	0,00	805 176,43
15GRU2107	WAHAGNIES	Etablissement Coquant	3,86	0,00	0,00	3,86
15GRU2117	ARMENTIERES	Site Detré	5 129,30	0,00	0,00	5 129,30
15GRU2132	ESCAUTPOINT	Cite ouvrière	740 491,82	0,00	0,00	740 491,82
15GRU2142	FERIN	Restructuration du Centre bourg	96 656,50	0,00	0,00	96 656,50
15GRU2144	ESCAUDAIN	Cite Schneider	86 391,56	0,00	0,00	86 391,56
15GRU2153	CYSOING	Centre ville	812,00	0,00	0,00	812,00
15GRU2155	DOUDEAUVILLE	Restructuration du centre-bourg	87 315,37	0,00	0,00	87 315,37
15GRU2158	DOUAI	Site Vauban	284 233,88	0,00	0,00	284 233,88
15GRU2176	LE QUESNOY	Quartier de la gare	409 202,33	0,00	0,00	409 202,33
15GRU2178	DOUVRIIN	Site Netto	210 120,07	0,00	0,00	210 120,07
15GRU2179	COURCELLES LES LENS	Ferme en centre ville	307 609,17	0,00	0,00	307 609,17
15GRU2192	ANZIN	NPNRU, Bleuse Borne, cour Dubois Jenart	301 710,16	0,00	0,00	301 710,16
15GRU2193	ANZIN	NPNRU Bleuse Borne, Cour Lefebvre	104 530,58	0,00	0,00	104 530,58
15GRU2195	MARLY	NPNRU Bleuse Borne, secteur commercial	1 434 205,85	0,00	0,00	1 434 205,85
15GRU2196	VALENCIENNES	NPNRU, la Briquette	366 510,41	0,00	0,00	366 510,41
15GRU2197	VALENCIENNES	NPNRU, Chasse royale, avenue de Denain	75 032,26	0,00	0,00	75 032,26
15GRU2199	BRUAY-SUR-L'ESCAUT	NPNRU, Faubourg de Lille, cours Defaux et Lalfleur	73 229,11	0,00	0,00	73 229,11
15GRU2200	SOMAIN	Place des Farneau	629 822,19	0,00	0,00	629 822,19
15GRU2202	HENIN-BEAUMONT	Ecoles privées Sainte-Anne	671 206,06	0,00	0,00	671 206,06
15GRU2232	MAUBEUGE	Angle des rues Barbusse et la Bruyère	3 530,99	0,00	0,00	3 530,99
15GRU2261	VALENCIENNES	Ancien bâtiment de la banque de France	415 638,19	0,00	0,00	415 638,19
15GRU2198	VALENCIENNES	NPNRU, Faubourg de Lille, petit coron Miroux	46 746,88	0,00	0,00	46 746,88
15GRU2214	LIGNY EN CAMBRESIS	Centre bourg	5 600,02	0,00	0,00	5 600,02
15GRU2234	ANOR	Les suite de la Verrière Blanche	198 540,24	0,00	0,00	198 540,24
15GRU2284	BURBURE	rue du Vaudieu centre bourg	145 000,00	0,00	0,00	145 000,00
15GRU2292	TOURCOING	Cinema ABC, rue nationale	434 041,04	0,00	0,00	434 041,04
15GRU2305	LOOS	Bâtiments industriels, rue Danton	296,16	0,00	0,00	296,16

Stock au 31/12/2019

N° dossier	Commune	Opération	Cumul au 31/12/2019			Stock Brut Total
			601111 a 601119	Remuneration	Actualisation	
15GRU02266	DOUAI	Secteur Gare	678 237,91	0,00	0,00	678 237,91
15GRU02314	ROUBAIX	Banque de France, Place de la Liberté	908 557,08	0,00	0,00	908 557,08
15GRUP2260	MAGNICOURT EN COMTE	Hangar, rue du château de la Motte	66 671,70	0,00	0,00	66 671,70
15HAB400	LENS	Quartier Montgré	232 368,66	0,00	0,00	232 368,66
15HAB565	QUAROUBLE	Centre bourg, 2ème phase	233 466,72	0,00	0,00	233 466,72
15HAB749	DENAIN	Friche Verzele	8 661,23	0,00	0,00	8 661,23
15HAB807	LOUVROIL	Centre ville (suite)	83 870,57	0,00	0,00	83 870,57
15HAB878	BRUAY LA BUISSIÈRE	Friche Foulon	219 511,33	0,00	0,00	219 511,33
15HAB944	DENAIN/LOURCHES	Accompagnement de l'OPAH-RU	4 669 071,46	0,00	0,00	4 669 071,46
15HAB985	LAMBRES LEZ DOUAI	Rues de Douai et de la République	455 123,35	0,00	0,00	455 123,35
15HAB994	SAINT OMER	Le Malikoff	581 995,57	0,00	0,00	581 995,57
15HAB1045	SAINT MARTIN BOULOGNE	Quartier Bricquerecque sud	53 743,26	0,00	0,00	53 743,26
15HAB1046	BUGNICOURT	Bergene centre bourg	1 858,00	0,00	0,00	1 858,00
15HAB1051	HARNES	Centre ville ancien	33 946,83	0,00	0,00	33 946,83
15HAB1101	BETHUNE	La Pierrette	458 496,48	0,00	0,00	458 496,48
15HAB1167	TOURCOING	Cluch, 61 rue Jeanne d'Arc	73 849,21	0,00	0,00	73 849,21
15HAB1227	QUESNOY SUR DEULE	Fives - Boris Vian (Projet de rénovation urbaine des quartiers anciens)	399,96	0,00	0,00	399,96
15HAB1232	HERSIN COUPIGNY	Ange gardien, site Van Robaeys	1 424 415,99	0,00	0,00	1 424 415,99
15HAB1240	WIGNEHIES	Rue Jean Jaurès	129,91	0,00	0,00	129,91
15HAB1261	LILLE	Ancienne filature	231 993,42	0,00	0,00	231 993,42
15HAB1263	LILLE	Fives - Lys (Projet de rénovation urbaine des quartiers anciens)	3 472,96	0,00	0,00	3 472,96
15HAB1264	LILLE	Vanlanton (Projet de rénovation urbaine des quartiers anciens)	29 510,09	0,00	0,00	29 510,09
15HAB1283	DUNKERQUE	Wazemmes - Lafargues (Projet de rénovation urbaine des quartiers anciens)	8 345,73	0,00	0,00	8 345,73
15HAB1341	SAINT LAURENT BLANGY	Ancienne imprimerie Landais	9 629,15	0,00	0,00	9 629,15
15HAB1403	BOULOGNE SUR MER	Parc urbain de la Bravelle	386 613,13	0,00	0,00	386 613,13
15HAB1405	DOUAI	Quartier de la gare, secteur Nord	10 979,35	0,00	0,00	10 979,35
15HAB1406	FLERS EN ESCREBIEUX	Site Sadchar	235 948,88	0,00	0,00	235 948,88
15HAB1411	LOUVROIL/MAUBEUGE	Accompagnement de l'OPAH-RU-DD	247 275,46	0,00	0,00	247 275,46
15HAB1414	VALENCIENNES	Accompagnement de l'OPAH	6 635 827,25	0,00	0,00	6 635 827,25
15HAB1415	VALENCIENNES	Impasse Badin Impasse des Sarrazins	1 122 964,06	0,00	0,00	1 122 964,06
15HAB1416	CAUDRY	Rue du Quesnoy / Rue de Beaumont	19 453,65	0,00	0,00	19 453,65
15HAB1441	ROUBAIX	Rue Gustave Delory	123 724,05	0,00	0,00	123 724,05
15HAB1442	ROUBAIX	Canifrance élargi	486 152,55	0,00	0,00	486 152,55
15HAB1443	ANNEZIN	GTJ Sodifac	1 839 390,56	0,00	0,00	1 839 390,56
15HAB1452	ORCHES	Rue Léon Rudent	368 028,51	0,00	0,00	368 028,51
15HAB1486	ESCAUDOEUVRE	Rue du 11 novembre	5 343,00	0,00	0,00	5 343,00
15HAB1487	RACHES	Cour Daubresse, suite	18 573,97	0,00	0,00	18 573,97
15HAB1492	ANZIN	Club des marques	2 557,53	0,00	0,00	2 557,53
15HAB1493	ANZIN	Clot Daubresse, suite	472 276,35	0,00	0,00	472 276,35
15HAB1495	CONDE-SUR-L'ESCAUT	Cour Duterne et de la Fosse, suite	57 133,54	0,00	0,00	57 133,54
15HAB1496	CONDE-SUR-L'ESCAUT	PNRQAD, Quai du Petit Rempart	40 973,31	0,00	0,00	40 973,31
15HAB1524	ARMENTIERES, HOUPPINES	PNRQAD, Maternité place Rombault	102 137,34	0,00	0,00	102 137,34
15HAB1525	LILLE	PNRQAD, quartier de la route d'Houplines-Octroi	3 320 398,79	0,00	0,00	3 320 398,79
15HAB1526	ROUBAIX	PNRQAD, quartier Simons	3 325 699,02	0,00	0,00	3 325 699,02
15HAB1527	TOURCOING	PNRQAD, quartier du Pile	2 365 523,99	0,00	0,00	2 365 523,99
15HAB1528	WATTRELOS	PNRQAD, quartier Bayard	813 853,66	0,00	0,00	813 853,66
15HAB1533	TOURCOING	PNRQAD, quartier Crétinier	1 596 405,22	0,00	0,00	1 596 405,22
15HAB1535	ARMBOUTS-CAPPEL	Flippo	53 136,90	0,00	0,00	53 136,90
15HAB1541	FRESNES-SUR-ESCAUT	Grand Millebrugge quai de la Colme	402 440,66	0,00	0,00	402 440,66
		PNRQAD, îlots du Rivage, de l'Escaut et Bancel	395 983,71	0,00	0,00	395 983,71

Stock au 31/12/2019

		Cumul au 31/12/2019				
N°dossier	Commune	Opération	601111 à 601119	Rémunération	Actualisation	Stock Brut Total
15HAB1561	VIEUX CONDE	PNRQAD, îlots Gambetta, Dervaux et entrée Belurez	691 909,35	0,00	0,00	691 909,35
15HAB1565	VILLERS-OUTREUX	Cœur de ville	108 637,92	0,00	0,00	108 637,92
15HAB1566	GODEWAERSVELDE	Place verte	75 959,00	0,00	0,00	75 959,00
15HAB1585	WATRELOS	Tissage St Liévin, suite	31 938,88	0,00	0,00	31 938,88
15HAB1664	HALLUIN	Front de lys, secteur est	65 454,08	0,00	0,00	65 454,08
15HAB1665	HOULPINES	Site de l'Octroi	80 067,40	0,00	0,00	80 067,40
15HAB1706	JEUMONT	Centre ville, suite	105 600,47	0,00	0,00	105 600,47
15HAB1729	ARQUES	ZAC du centre ville, suite	231 352,05	0,00	0,00	231 352,05
15HAB1816	HERGNIES	Centres-bourgs ruraux, cœur de ville	6 184,57	0,00	0,00	6 184,57
15HAB1817	ODOMEZ	Site Sainord	295 526,82	0,00	0,00	295 526,82
15HAB1963	ONNAING	Rue Scoufflaire	1 101 107,63	0,00	0,00	1 101 107,63
15HAB1964	QUIEVRECHAIN	Cour de Bourgogne élargie	1 260 843,86	0,00	0,00	1 260 843,86
15HAB1973	LILLE	Recyclage immobilier en diffus	3 501 764,68	0,00	0,00	3 501 764,68
15HAB1974	SECLIN	Site Lincursta	137 427,72	0,00	0,00	137 427,72
15HAB1975	DUNKERQUE, SAINT POL SUR MER	Cité des cheminots, suite	756 382,65	0,00	0,00	756 382,65
15HAB1991	ACHICOURT	Ancienne jardinerie	6,50	0,00	0,00	6,50
15HAB1995	TETEGHEM	Zone de la Tourelle	3 144 318,08	0,00	0,00	3 144 318,08
15HAB1996	BARLIN	Route du Chapeau Rouge	863 367,41	0,00	0,00	863 367,41
15HAB1999	BEVILLERS	ZAC Centre Bourg	413,91	0,00	0,00	413,91
15HAB2000	HOUTERQUE	Ancienne ferme rue de Quevry	201 200,77	0,00	0,00	201 200,77
15HAB2003	RANG DU FLIERS	Cœur de village	283 911,75	0,00	0,00	283 911,75
15HAB2005	FEUCHY	Centre ville	27,00	0,00	0,00	27,00
15HAB2013	ANVIN	Rue d'Athies	206 223,41	0,00	0,00	206 223,41
15HAB2019	RUMINGHEM	Abords de l'église	167 537,87	0,00	0,00	167 537,87
15HAB2024	PALLUEL	Ancien commerce rue Saint Antoine	72 564,81	0,00	0,00	72 564,81
15HAB2038	LILLE HELLEMES	Rue d'En Haut	78,08	0,00	0,00	78,08
15HAB2049	ANOR	Site Brunel	123,02	0,00	0,00	123,02
15HAB2052	LILLE	Rue de Trélon	101 915,60	0,00	0,00	101 915,60
15HAB2054	MOUVAUX	Site Transpole - EDF	5 032 524,82	0,00	0,00	5 032 524,82
15HAB2055	MOUVAUX, TOURCOING	Carbonisage	2 684 361,40	0,00	0,00	2 684 361,40
15HAB2057	TOURCOING	Rue Jean Bart	854 957,17	0,00	0,00	854 957,17
15HAB2062	DROCOURT	Ancienne chaudronnerie, rue du bus	380 222,26	0,00	0,00	380 222,26
15HAB2065	MARCOING	Places du parc des îles	756 487,38	0,00	0,00	756 487,38
15HAB2068	LIEVIN	Place du général de Gaulle	1 800,25	0,00	0,00	1 800,25
15HAB2081	BAISIEUX	Les abords du pôle d'excellence sportif	746 493,89	0,00	0,00	746 493,89
15HAB2083	FACHES THUMESNIL	Ferme du jardin, rue du centre	583 751,64	0,00	0,00	583 751,64
15HAB2090	SAINT LEONARD	Îlot Guernonpret	1 405 022,89	0,00	0,00	1 405 022,89
15HAB2102	VRED	Avenue du docteur Corquelais	872 145,46	0,00	0,00	872 145,46
15HAB2105	QUESQUES	Centre bourg	142 632,20	0,00	0,00	142 632,20
15HAB2109	MAING	Ancienne saison	304 337,13	0,00	0,00	304 337,13
15HAB2114	ALQUINES	Corps de ferme, rue Victor Hugo	494 332,00	0,00	0,00	494 332,00
15HAB2120	HOULPINES	Centre-bourg	310 840,18	0,00	0,00	310 840,18
15HAB2124	LILLE	Site Richir	586 597,13	0,00	0,00	586 597,13
15HAB2126	LILLE	Jaurès-Trewise	3 050 436,22	0,00	0,00	3 050 436,22
15HAB2127	LILLE HELLEMES	Rue Simons	63 506,90	0,00	0,00	63 506,90
15HAB2128	LE CATEAU CAMBRESIS	Quebecor H2O	10 405 446,55	0,00	0,00	10 405 446,55
15HAB2129	LE CATEAU CAMBRESIS	Ancien commerce rue Charles Seyroux	448 481,78	0,00	0,00	448 481,78
15HAB2136	LEERS, ROUBAIX	Habitat dégradé rue Louise Michel	51 667,94	0,00	0,00	51 667,94
15HAB2146	RAISMES	Site rue du Carlihem	819 961,22	0,00	0,00	819 961,22
		Ancienne fonderie, rue Jean Jaurès	206 005,00	0,00	0,00	206 005,00

Stock au 31/12/2019

N° dossier	Commune	Opération	Cumul au 31/12/2019			Stock Brut Total
			601111 a 601119	Remuneration	Actualisation	
15HAB2148	TOURNEHEM SUR LA HEM	Rue du vieux château	372 192,70	0,00	0,00	372 192,70
15HAB2154	CAMPAGNE LES HESDINS	Silo agricole	37 816,83	0,00	0,00	37 816,83
15HAB2156	COULOGNE	Ancien atelier mécanique	111 772,55	0,00	0,00	111 772,55
15HAB2159	BOUSSIERE SUR SAMBRE	Centre bourg	374 609,41	0,00	0,00	374 609,41
15HAB2160	BOUSSOIS	Friche habitat, rue du Ponceau	137 822,23	0,00	0,00	137 822,23
15HAB2164	ENNEVELIN	Ilôt des roses	77 634,00	0,00	0,00	77 634,00
15HAB2167	FONTAINE AU PIRE	Ancienne surface commerciale	200 369,95	0,00	0,00	200 369,95
15HAB2170	ESTAIRES	Etablissement Madeleine	680 674,52	0,00	0,00	680 674,52
15HAB2182	LOISON SOUS LENS	Ancienne surface commerciale	511 121,93	0,00	0,00	511 121,93
15HAB2183	BERTRY	Centre ville, versant nord	226 691,85	0,00	0,00	226 691,85
15HAB2191	ROEULX	Site Tritube	73,70	0,00	0,00	73,70
15HAB2200	MAING	Coron, rue de la République	364 570,40	0,00	0,00	364 570,40
15HAB2205	MONTREUIL	Rue du Père Delater	268 576,66	0,00	0,00	268 576,66
15HAB2207	COULOGNE	Habitations rue Pierre Ledent	259 855,18	0,00	0,00	259 855,18
15HAB2212	RUITZ	Ancienne chapelle	135 615,52	0,00	0,00	135 615,52
15HAB2213	LIEVIN	Centre-bourg	123 233,70	0,00	0,00	123 233,70
15HAB2216	FOURMIES	Ancien centre d'entretien routier, impasse Burne	5 447,90	0,00	0,00	5 447,90
15HAB2217	BETHUNE	Impasse Pontfort	460 056,28	0,00	0,00	460 056,28
15HAB2222	HAZEBROUCK	Quartier des verreries	232 010,37	0,00	0,00	232 010,37
15HAB2225	VERCHAIN-MAUGRE	Ilôt Delattre	69 301,85	0,00	0,00	69 301,85
15HAB2229	ATTICHES	Garage, rue Notre Dame	3,07	0,00	0,00	3,07
15HAB2233	FAMARS	Centre bourg-uraux, rue Neuve	120,00	0,00	0,00	120,00
15HAB1804	SALOME	Renforcement du Centre Bourg	494 664,54	0,00	0,00	494 664,54
15HAB1971	DUNKERQUE MALO ROSANDEAL	Rue Edmond Guillaume	71 704,99	0,00	0,00	71 704,99
15HAB2172	BOUVIGNIES	Friche Casino	-1 073,97	0,00	0,00	-1 073,97
15HAB2241	GHYVELDE	Etablissement Caloin, suite	363 710,06	0,00	0,00	363 710,06
15HAB2280	ROOST-WARENDIN	Futur beguinage	191 798,47	0,00	0,00	191 798,47
15HAB2288	MARETZ	Habitat insalubre, ilot rue du Cellibat	87 363,21	0,00	0,00	87 363,21
15HAB2300	THUN-L'EVÊQUE	Route de Furnes	225 085,72	0,00	0,00	225 085,72
15HAB2301	ALLOUAGNE	Ancien dépôt de vente, rue Pierre Brossollette	549 000,00	0,00	0,00	549 000,00
15HAB2308	ALLOUAGNE	Centre bourg, rues du Maréchal Gallieni et de la Victoire	2,94	0,00	0,00	2,94
15HAB2279	AUBRY DU HAINAUT	Centre bourg, rue du Moulin	100 000,00	0,00	0,00	100 000,00
15IND1058	SAINS DU NORD	Cité Tourmehine, rue du Général de Gaulle	17 500,00	0,00	0,00	17 500,00
15IND1077	TRELON	Boulangerie industrielle, rue des déportés et des résistants	123,08	0,00	0,00	123,08
15IND1233	OUTREAU	Habitations, rue Henri Maurice	142,84	0,00	0,00	142,84
15IND1407	ROOST WARENDIN	La Brouette	141 354,50	0,00	0,00	141 354,50
15IND1408	LENS	Liane amont, Resurgat 1	76 133,20	0,00	0,00	76 133,20
15IND1583	ROUBAIX WATTRELOS	Friche de l'Escarpelle	2 130 041,32	0,00	0,00	2 130 041,32
15IND1921	BLARINGHEM	Abords du Louvre, suite	323 348,05	0,00	0,00	323 348,05
15IND1941	SARS POTERIES	La Lamière	248 495,00	0,00	0,00	248 495,00
15IND1945	LE DOULIEU	Site Silva	148 354,17	0,00	0,00	148 354,17
15IND1962	ONNAING	Zone industrielle, rue de Wardrecoques	800 158,67	0,00	0,00	800 158,67
15IND1966	AVESNES SUR HELPE	L'Auberge Fleurie	29 647 694,16	0,00	0,00	29 647 694,16
15IND1977	HOUCHIN	Le pôle de conservation du Louvre	1 046 607,16	0,00	0,00	1 046 607,16
		Centre Bourg	1 134 753,86	0,00	0,00	1 134 753,86
		Centre Bourg	124,75	0,00	0,00	124,75
		Ancienne Brasserie rue Jean Jaures	53 673,49	0,00	0,00	53 673,49
		Anciens locaux de la CCI	5 492,58	0,00	0,00	5 492,58
		Le Jeu de parme	11 350,00	0,00	0,00	11 350,00
			77 575,46	0,00	0,00	77 575,46

Stock au 31/12/2019

N°dossier	Commune	Operation	Cumul au 31/12/2019				Stock Brut Total
			601111 à 601119	Remuneration	Actualisation		
15IND1984	HAZEBROUCK	Commerce en centre ville	3 056 722,18	0,00	0,00	3 056 722,18	
15IND1990	FOURMIES	Revitalisation économique rue Saint Louis	857 386,21	0,00	0,00	857 386,21	
15IND1987	DOUVRIEN	Site Filartois	3 788 135,64	0,00	0,00	3 788 135,64	
15IND2002	ECQUES	Brasserie Canler	213 191,10	0,00	0,00	213 191,10	
15IND2009	TRELON	Le centre du bois	97 276,67	0,00	0,00	97 276,67	
15IND2011	TRELON	Le château des Carmes	596 438,72	0,00	0,00	596 438,72	
15IND2021	BOULOGNE SUR MER	Eperon - Gare maritime	12,00	0,00	0,00	12,00	
15IND2041	THEROUANNE	Restructuration du groupe scolaire	98 154,59	0,00	0,00	98 154,59	
15IND2043	BALINGHEM	Centre bourg	88 703,21	0,00	0,00	88 703,21	
15IND2044	MARQUISE	Habitation rue Nationale	392 783,02	0,00	0,00	392 783,02	
15IND2045	MARQUISE	Château de Verdun	504 459,53	0,00	0,00	504 459,53	
15IND2046	EECKE	Commerce en Centre bourg	86 158,70	0,00	0,00	86 158,70	
15IND2058	TOURCOING	Tissage Lepoutre	4 536 975,38	0,00	0,00	4 536 975,38	
15IND2061	BILLY BERCLAU, DOUVRIEN	La Françoise de mécanique	3 428 183,97	0,00	0,00	3 428 183,97	
15IND2066	OIGNIES	Maintien de l'activité commerciale	110 876,74	0,00	0,00	110 876,74	
15IND2069	BETHENCOURT	Centre bourg	15 581,56	0,00	0,00	15 581,56	
15IND2071	SAILLY SUR LA LYS	Filature Safilin	844 030,43	0,00	0,00	844 030,43	
15IND2073	ROUBAIX	Blanchemaille	23 329 948,45	0,00	0,00	23 329 948,45	
15IND2082	EMMERIN	La Howaerdrie	166 674,26	0,00	0,00	166 674,26	
15IND2085	ROUBAIX	Beaurepaire	1 901 509,16	0,00	0,00	1 901 509,16	
15IND2092	SAINT MARTIN BOULOGNE	Ancienne casse automobile	71 638,48	0,00	0,00	71 638,48	
15IND2096	ARQUES	Train touristique	280 558,18	0,00	0,00	280 558,18	
15IND2099	VALENCIENNES	Faubourg de Paris, rue Rene Mirland	-1 754,00	0,00	0,00	-1 754,00	
15IND2108	GUINES	Commerce en centre ville	141 819,69	0,00	0,00	141 819,69	
15IND2113	DIVION	Château Rue Narcisse Boulanger	151 292,99	0,00	0,00	151 292,99	
15IND2119	BOUSBEQUE	Site Wipak	90 321,18	0,00	0,00	90 321,18	
15IND2122	TOURCOING	Epidémie Hondshoote	12,00	0,00	0,00	12,00	
15IND2123	TOURCOING	Site Thirion, imprimerie du nord	12,00	0,00	0,00	12,00	
15IND2134	CROIX, WASQUEHAL	Site Rechim	1 015,96	0,00	0,00	1 015,96	
15IND2143	ESCAUDAIN	Ancien corps de ferme, rue Félicien Joly	357 054,07	0,00	0,00	357 054,07	
15IND2145	ESCAUDAIN	Ruelle Gambetta	125 456,21	0,00	0,00	125 456,21	
15IND2152	VILLERS-LES-CAGNICOURT	La Broche, ancienne râperie	390 788,61	0,00	0,00	390 788,61	
15IND2165	AUBENCHEUL AU BAC	Centre village	55 140,26	0,00	0,00	55 140,26	
15IND2184	BETHENCOURT	Ancien atelier rue Voltaire	146 757,00	0,00	0,00	146 757,00	
15IND2203	SAINT VENANT	Site Terlutte	137 052,22	0,00	0,00	137 052,22	
15IND2210	RAISMES	Parc d'activités du Plouich	12,34	0,00	0,00	12,34	
15IND2215	CROISILLES	Centre bourg	128 063,59	0,00	0,00	128 063,59	
15IND2226	LOISON SOUS LENS	Hangar rue Emile Basly	65 909,35	0,00	0,00	65 909,35	
15IND2236	AUCHY LES MINES	Centre ville	48,00	0,00	0,00	48,00	
15IND2238	AUCHY LES ORCHIES	Corps de ferme, rue du Rossignol	344 285,15	0,00	0,00	344 285,15	
15IND2244	MAROLLES	Ferme Grande rue	128 341,14	0,00	0,00	128 341,14	
15IND2245	GENECH	Corps de ferme, rue du général Leclerc	115 410,00	0,00	0,00	115 410,00	
15IND2223	GUINES	Friche SIDER	31,12	0,00	0,00	31,12	
15IND2232	HENIN-BEAUMONT	Angle des rues Barbusse et la Bruyere	506 081,57	0,00	0,00	506 081,57	
15IND2239	GUINES	Friche avenue de Verdun	262 875,77	0,00	0,00	262 875,77	
15IND2240	AUDRUICQ	Maison médicale	300 390,00	0,00	0,00	300 390,00	
15IND2271	CHOCQUES	Centre bourg, ancienne entreprise de transport	172 125,70	0,00	0,00	172 125,70	
15IND2293	LEBIEZ	Corps de ferme, rue de l'école	75 000,00	0,00	0,00	75 000,00	
15IND2312	LIEVIN	Habitations et commerce, rue Raoul Briquet et place Gambetta	104 469,23	0,00	0,00	104 469,23	
15IND2318	ARLEUX	Briqueterie, rue de douai	110 000,00	0,00	0,00	110 000,00	

Stock au 31/12/2019

N°dossier	Commune	Opération	601111 à 601119	Rémunération	Actualisation	Stock Brut Total
			Cumul au 31/12/2019			
15INDO2264	ARRAS	Secteur de la Petite Vitesse	5 962 613,46	0,00	0,00	5 962 613,46
15INDO2274	HONDEGHEM	Ecole Sainte Bernadette, rue de Sainte Marie Cappelle	148 500,00	0,00	0,00	148 500,00
15INDO2289	TEMPLEUVE	Terrain, rue du Maresquel	549 002,94	0,00	0,00	549 002,94
15INDO2309	ALLOUAGNE	Habitation, rue du général de Gaulle	118,30	0,00	0,00	118,30
REQP2541	CORBEHEM	Port intérieur Corbehem Osartis	450 247,32	0,00	0,00	450 247,32
REQP4734	CORBEHEM	Port intérieur Corbehem Osartis - Cartonnerie / sucrerie, suite	499,87	0,00	0,00	499,87
REQS4294	BAILLEUL	Avenue de la libération - Las Grés du Moulin	58 183,88	0,00	0,00	58 183,88
REQS2721	BETHUNE	Avenue de la libération - Vieux Chemin des Loups	110 015,49	0,00	0,00	110 015,49
REQS2954	BETHUNE	Equitest et Halipre	29 977,69	0,00	0,00	29 977,69
REQS3056	CAMBRAI	Rue de Lille	129 626,02	0,00	0,00	129 626,02
REQS4574	CARVIN	Iena, site Nets	102 005,16	0,00	0,00	102 005,16
REQS4103	CRÉSPIN	Ilôt Amora, suite, habitations rue Francis de pressense	171 210,41	0,00	0,00	171 210,41
REQS3377	FAUQUEMBERGUES	Quartier Blanc Misseron, Ilôt Habitations	24 416,40	0,00	0,00	24 416,40
REQS3454	FOURMIES	Friche agricole rue d'Arras	32 036,86	0,00	0,00	32 036,86
REQS2794	HALLUIN	Rue de Grenoble - Magasin	94 480,29	0,00	0,00	94 480,29
REQS3559	JEUMONT	Customagic	743 594,52	0,00	0,00	743 594,52
REQS2874	LILLE	Cre ville, suite, rues H.Despret, des anges	133 946,50	0,00	0,00	133 946,50
REQS3474	LOUVROIL	65 rue Abelard	35 945,87	0,00	0,00	35 945,87
REQS2601	MARQUETTE LES LILLE	Cre ville, suite maison rue Pot d'Argent	61 424,26	0,00	0,00	61 424,26
REQS5182	MONCHY LE PREUX	Sonoco	274 916,34	0,00	0,00	274 916,34
REQS3614	NOYELLE SOUS LENS	Rue du tilleul	68 161,72	0,00	0,00	68 161,72
REQS2934	ROUBAIX	Impasse Fleury Zeme phase	18 829,17	0,00	0,00	18 829,17
REQS3254	ROUBAIX	Rue Pierre de Roubaix rue Lalande	163 112,67	0,00	0,00	163 112,67
REQS3274	ROUBAIX	Clinique Omez	79 943,60	0,00	0,00	79 943,60
REQS3294	ROUBAIX	Toyota, Boulevard des Nations Unies	29 446,46	0,00	0,00	29 446,46
REQS2481	ROUVROY	Menuiserie de l'Espérance	12 759,74	0,00	0,00	12 759,74
REQS4354	ROUVROY	Ancienne brasserie	29 781,96	0,00	0,00	29 781,96
REQS2021	WILLEMS	Résidence de la Mine	257 634,10	0,00	0,00	257 634,10
REQS1041	HEM	Site caddy	392 865,59	0,00	0,00	392 865,59
REQS1401	BAILLEUL	Léverie, Debusschere	49 171,03	0,00	0,00	49 171,03
REQS1442	CAPELLE EN PEVELE	Site Cabanon	98 096,60	0,00	0,00	98 096,60
REQS1602	SAINT MARTIN BOULOGNE	Ancien quartier de la gare - Silot Unéal	38 425,65	0,00	0,00	38 425,65
REQS1701	ROUBAIX	Quartier Brecquerecque	28 239,28	0,00	0,00	28 239,28
REQS2361	CRÉSPIN	Match Nadaud	22 817,26	0,00	0,00	22 817,26
REQS5315	TETEGHEM	Quartier du blanc Misseron, suite - Marrousez	21 850,46	0,00	0,00	21 850,46
REQS5330	NORRENT-FONTES	Secteur Degroote	29 269,98	0,00	0,00	29 269,98
REQR5261	ANICHE	Etablissement Guy Leroy	490,00	0,00	0,00	490,00
REQR3914	ANZIN	Place Jean Jaures	12 125,14	0,00	0,00	12 125,14
REQR3834	ANZIN	Cour Daubresse, suite - Garage Ford	942 423,12	0,00	0,00	942 423,12
REQR2421	ARQUES	Cœur de ville	30 075,79	0,00	0,00	30 075,79
REQR3894	AUCHEL	ZAC du Centre ville	2 572 882,62	0,00	0,00	2 572 882,62
REQR4196	AULNOYE AYMERIES	Centre ville, suite, gare routière	188 536,03	0,00	0,00	188 536,03
REQR1752	BEUVRAGES	Quartier de la Gare et de l'hôtel de ville	12 013,94	0,00	0,00	12 013,94
REQR4114	BILLY MONTIGNY	Ilôt du centre ville	56 183,70	0,00	0,00	56 183,70
REQR2701	BRUAY LA BUISSIÈRE	Quartier du Vieux Billy	105 497,03	0,00	0,00	105 497,03
REQR4104	BUGNICOURT	Friche Foulon	1 607 166,46	0,00	0,00	1 607 166,46
REQR2581	CALAIS	Bergerie centre bourg	30 137,07	0,00	0,00	30 137,07
REQR2914	CALAIS	Site NOYON rue des quatre coins	496 887,17	0,00	0,00	496 887,17
REQR3667	CALAIS	Zone Coubertin	641 613,42	0,00	0,00	641 613,42
		Zone Coubertin Finalisation	1 144 679,34	0,00	0,00	1 144 679,34

Stock au 31/12/2019

N° dossier	Commune	Opération	Cumul au 31/12/2019			
			601111 à 601119	Remunération	Actualisation	Stock Brut Total
REQRU1042	CAMBRAI	Iéna 2ème phase	286 138,47	0,00	0,00	286 138,47
REQRU3534	CONDE SUR L'ESCAULT	Maternité du Hainaut	117 968,01	0,00	0,00	117 968,01
REQRU4015	DENAIN LOURCHES	Ilots Leclerc, Nève & R. du Crinquet	113 781,42	0,00	0,00	113 781,42
REQRU4054	DENAIN	lot Basily, suite	1 417 555,45	0,00	0,00	1 417 555,45
REQRU1174	DOUAI	Sadchar, suite	196 519,62	0,00	0,00	196 519,62
REQRU2509	FLINES LES RACHES	Bâtiment rue du Moulin	57 423,81	0,00	0,00	57 423,81
REQRU3455	FOURMIES	Rue du Maire Coppeaux	652 552,36	0,00	0,00	652 552,36
REQRU2915	FORT MARDYCK	Cie d'autocars et hôtel Druel	100 375,83	0,00	0,00	100 375,83
REQRU3141	GODEWAERSVELDE	Rue de Boeschépe	29 118,41	0,00	0,00	29 118,41
REQRU3515	GRAVELINES	Quartier de la gare, suite - Ets Boitel	350 707,53	0,00	0,00	350 707,53
REQRU4256	GUINES	Avenue de la libération	9 167,81	0,00	0,00	9 167,81
REQRU3594	HALLUIN	Front de Lys, suite, secteur centre	114 825,71	0,00	0,00	114 825,71
REQRU3155	HARNES	lot Dauthieu	47 475,79	0,00	0,00	47 475,79
REQRU5140	HEM	Ancienne imprimerie Impasse Desurnmont	0,00	0,00	0,00	0,00
REQRU5169	HERIGNES	Cœur de ville	51 676,96	0,00	0,00	51 676,96
REQRU3075	LA SENTINELLE	Rue Jean Jaurès - Finalisation	249 258,32	0,00	0,00	249 258,32
REQRU2511	LENS	Site Zins - Les abords du Louvre	312 609,52	0,00	0,00	312 609,52
REQRU2834	LENS	Quartier de la gare, suite - Garage Lallaing - rue Bollaert	295 270,05	0,00	0,00	295 270,05
REQRU3615	LENS	Rue Lestienne Pruvost Bollaert - Quartier de la gare 2ème phase	198 592,68	0,00	0,00	198 592,68
REQRU2814	LE QUESNOY	COPRADEC	129 360,59	0,00	0,00	129 360,59
REQRU3295	LILLE MOULINS	Vanhoeacker	85 694,88	0,00	0,00	85 694,88
REQRU3057	LILLE FIVES	lot Lys	155 122,10	0,00	0,00	155 122,10
REQRU3058	LILLE FIVES	Brunswick, Boris Vian	125 725,94	0,00	0,00	125 725,94
REQRU3874	LILLE WAZEMMES	Lafargue 135 et 139 rue Lafargue	55 120,15	0,00	0,00	55 120,15
REQRU2874	LOURCHES	Rue Mirabeau et Danton	89 862,74	0,00	0,00	89 862,74
REQRU4434	LOUVROIL	Centre ville, suite, Maisons Rue Jules Gallois	76 188,42	0,00	0,00	76 188,42
REQRU3875	MARLY	La Rhonnelle, centre ville, Rue Adrien Weil	105 773,28	0,00	0,00	105 773,28
REQRU2241	MERVILLE	Rue de la Gorgue	86 496,65	0,00	0,00	86 496,65
REQRU2241	MERVILLE	Union Engrais Nord France Site de production	2 297,00	0,00	0,00	2 297,00
REQRU4474	MERVILLE	Union Engrais Nord France stockage	224 878,81	0,00	0,00	224 878,81
REQRU5168	NOUVELLE EGLISE	Route de de la Gorgue	126,00	0,00	0,00	126,00
REQRU3774	ORCHIES	Centre bourg	87 587,24	0,00	0,00	87 587,24
REQRU3134	ROUBAIX TOURCOING	Rue Léon Rudent	116 933,80	0,00	0,00	116 933,80
REQRU2681	SAINT-AMAND	Pennal et Flippo	52 945,32	0,00	0,00	52 945,32
REQRU3574	ST LAURENT BLANGY	Site Elphiberic	425 588,80	0,00	0,00	425 588,80
REQRU3394	ST MARTIN AU LAERT	Val de Scarpe 2, suite, sites Best,BMW, ancien karting	48 990,41	0,00	0,00	48 990,41
REQRU3571	SAINTE POL SUR MER	Maison du Marais	13 770,04	0,00	0,00	13 770,04
REQRU2461	VALENCIENNES	Quai Wilson, Cour Lebeau- Garage Toyota	136 887,66	0,00	0,00	136 887,66
REQRU4099	VILLERS OUTREAUX	Zone du Faubourg et de la Minoterie	55 956,17	0,00	0,00	55 956,17
REQRU3334	WATTRELOS	Rue de Quesnoy, rue de Beaumont - Mise en sécurité	12 517,30	0,00	0,00	12 517,30
REQRU1542	TOURCOING	Cour de ville ancienne Brasserie	140 828,02	0,00	0,00	140 828,02
REQRU1543	ROUBAIX - TOURCOING - WATTRELOS	Tissage Saint Lévin	1 073 919,23	0,00	0,00	1 073 919,23
REQRU1681	ANZIN	La Tossée	180 532,98	0,00	0,00	180 532,98
REQRU1721	NOYELLES SOUS LENS	Terken	252 479,97	0,00	0,00	252 479,97
REQRU1722	COUDEKERQUE BRANCHE	Site Vallourec Soyex - 2ème phase	73 628,12	0,00	0,00	73 628,12
REQRU1754	GRAVELINES	Impasse fleurie	140 660,12	0,00	0,00	140 660,12
		Canal de Bourbourg	26 780,49	0,00	0,00	26 780,49
		Quartier de la gare - cinema Apollo	35 106,15	0,00	0,00	35 106,15

Stock au 31/12/2019

N° dossier	Commune	Operation	Cumul au 31/12/2019			Stock Brut Total
			601111 à 601119	Rémunération	Actualisation	
REQRU1756	ANOR	Verreries blanches	104 634,06	0,00	0,00	104 634,06
REQRU1801	LENS	Quartier Montgré-impasse Blanquart	37 429,34	0,00	0,00	37 429,34
REQRU1841	LA SENTINELLE	Doublot rue Jean Jaures	68 796,17	0,00	0,00	68 796,17
REQRU1843	CRESPIN	Quartier du blanc Misseron-Rue des deportés-Calisikan	31 217,23	0,00	0,00	31 217,23
REQRU1905	BREBIERES	Rue de la Chapelle	76 854,67	0,00	0,00	76 854,67
REQRU1941	BAILLEUL	Uneal	87 257,01	0,00	0,00	87 257,01
REQRU2042	LENS	Quartier de la gare - Rue Pruvost & Lestienne (Quartier gare suite pour foncier)	80 293,69	0,00	0,00	80 293,69
REQRU2141	LILLERS	Scierie	78 498,48	0,00	0,00	78 498,48
REQRU5286	ONNAING	Centre ville	4 761,00	0,00	0,00	4 761,00
REQRU5321	NOVELLES GODAULT	Residence Jules Mousseron, suite	43 891,52	0,00	0,00	43 891,52
REQRU5335	DOUAI	Rue des Parthiaux	14 092,50	0,00	0,00	14 092,50
REQRU5338	HAM EN ARTOIS	Centre Bourg	1 508,80	0,00	0,00	1 508,80
REQRU5369	LE QUESNOY	Site Cofradec	2 130,00	0,00	0,00	2 130,00
REQTU4274	EQUIHEN PLAGE	Les bords de la falaise	28 290,40	0,00	0,00	28 290,40
REQTU3010	MAZINGARBE	Maisons d'habitation	10 224,25	0,00	0,00	10 224,25
REQTU3794	ST SAULVE	Carrière Pouille	17 250,00	0,00	0,00	17 250,00
REQTU4674	THIANT	PPRT des sites EDV/Antargaz - Site IMTHI	89 886,24	0,00	0,00	89 886,24
REQTU5376	WINGLES	PPRT du site Styrolution - Garage	4 055,69	0,00	0,00	4 055,69
TBIODEC1441	FERRIERE LA GRANDE	Uranie international	33 919,58	0,00	0,00	33 919,58
TBIODEC5249	FERRIERE LA GRANDE	Les Trioux - Mise en sécurité	41 840,58	0,00	0,00	41 840,58
TBIODEC5186	SAINT LAURENT BLANGY	Site Meryl Fiber	26 256,78	0,00	0,00	26 256,78
TBIODEC5237	VILLERS SIRE NICOLE	Site Dameta	1 435,00	0,00	0,00	1 435,00
TBIODEC5263	STEENVOORDE	Ancienne maison de retraite	1 681,04	0,00	0,00	1 681,04
TBIODEC5304	VILLERS PLOUICH	Trame verte en centre bourg	60 642,60	0,00	0,00	60 642,60
TBIODEC5339	RONCOQ	Ancienne ligne ferroviaire Halluin-Somain	178 181,41	0,00	0,00	178 181,41
TBIODEC5346	STEENVOORDE	Le Boernhoel	74 347,40	0,00	0,00	74 347,40
TBIODEC5390	HALLUIN	Ancienne ligne ferroviaire Halluin-Somain	11 586,83	0,00	0,00	11 586,83
TBIOREN5197	CONDETTE	Les bas champs	6 425,00	0,00	0,00	6 425,00
TBIOREN5198	IZEL LE HAMEAU	La Canteraine	4 550,00	0,00	0,00	4 550,00
TBIOREN5171	HALLINES	Château Dambricourt	20 706,41	0,00	0,00	20 706,41
TBIOREN5277	BREMES	Ancienne crésonnère	629,15	0,00	0,00	629,15
TGRUDECS206	ANSTAING	Damalfor	911 953,46	0,00	0,00	911 953,46
TGRUDECS207	AVESNES LES AUBERT	Mise en sécurité des sites industriels rue Barbusse et Carnot	914 483,56	0,00	0,00	914 483,56
TGRUDECS137	BAPAUME	Ancienne Caserne	899 246,18	0,00	0,00	899 246,18
TGRUDECA475	BEAUVOIS EN CAMBRESIS	Rue de l'Industrie	37 310,01	0,00	0,00	37 310,01
TGRUDECA4814	CAUDRY	Centre ville - Ancien marche couvert	1 500,00	0,00	0,00	1 500,00
TGRUDECS200	ESCAUDAIN	Cite Schneider	153 659,80	0,00	0,00	153 659,80
TGRUDECS138	HAUTMONT	Entree de ville - 49 rue Marcel Aime	165 370,66	0,00	0,00	165 370,66
TGRUDECS227	HESDIN	Hors les murs, îlot d'habitations angle rue St Sauveur, avenue republique et bd militaire	3 079,50	0,00	0,00	3 079,50
TGRUDECS158	ISBERGUES	Rue Roger Salengro	440 750,08	0,00	0,00	440 750,08
TGRUDECS134	LILLERS	Ecole Notre Dame	393 609,64	0,00	0,00	393 609,64
TGRUDECS240	MASNIERES	Site Rottier	351 434,29	0,00	0,00	351 434,29
TGRUDECS242	MAUBEUGE	Les Verreries	1 329 285,24	0,00	0,00	1 329 285,24
TGRUDECS284	MAUBEUGE	La Clouterie	98 342,45	0,00	0,00	98 342,45
TGRUDECS212	ONNAING	Abords de la Place Vauban - 31/33 rue du 145ème RI	8 039,81	0,00	0,00	8 039,81
TGRUDECA260	ORCHIES	Quartier de la Gare, site Arcelor	403 787,22	0,00	0,00	403 787,22
TGRUDECS215	ORCHIES	Centre ville	419 251,24	0,00	0,00	419 251,24
TGRUDECA534	QUIEVRECHAIN	Centre ville, suite, 30 rue Léon Rudent	30 706,11	0,00	0,00	30 706,11
TGRUDECS251	QUIEVRECHAIN	Crante voye, mise en sécurité	1 058 605,32	0,00	0,00	1 058 605,32
TGRUDECS251	QUIEVRECHAIN	Crante voye, suite	42 630,45	0,00	0,00	42 630,45

Stock au 31/12/2019

		Cumul au 31/12/2019				
N°dossier	Commune	Opération	601111 à 601119	Remuneration	Actualisation	Stock Brut Total
TGRUDECS275	ROUBAIX	Ecc Platt, boulevard de Lyon, mise en sécurité	404 918,29	0,00	0,00	404 918,29
TGRUDECS152	ROUBAIX	Carrosserie FCV, rue de Constantine	363 872,47	0,00	0,00	363 872,47
TGRUDECS201	SAINT AMAND LES EAUX	Quartier de la gare, îlot d'habitations, rue Barbusse	304 349,33	0,00	0,00	304 349,33
TGRUDECS209	SAINT PYTHON	Site SASA	550 109,67	0,00	0,00	550 109,67
TGRUDECS191	VILLERS EN CAUCHIES	Centre village	83 291,75	0,00	0,00	83 291,75
TGRUDECS153	WAVRANS SUR L'AA	Centre bourg, ancienne minoterie, mise en sécurité	40 823,77	0,00	0,00	40 823,77
TGRUDECS203	AULNOYE AYMERIES	Quartier de la gare et de l'hôtel de ville, îlot d'habitations, rue de l'hôtel de ville	83 660,66	0,00	0,00	83 660,66
TGRUDECS312	AUCHEL	Centre ville, suite, Renaturation - Lot 1 : Démolition	65 655,47	0,00	0,00	65 655,47
TGRUDECS317	HENIN BEAUMONT	Site Mecastamp International - 17 rue Paul Bert/Rue du Tilloy	44 910,52	0,00	0,00	44 910,52
TGRUDECS318	LE QUESNOY	Quartier de la gare - 36 chemin des croix	12 505,66	0,00	0,00	12 505,66
TGRUDECS319	COURCELLES LES LENS	Ferme en centre ville	18 748,26	0,00	0,00	18 748,26
TGRUDECS322	EVIN MALMAISON	Site de l'ancienne fosse 8	29 696,79	0,00	0,00	29 696,79
TGRUDECS327	HAUTMONT	Entrée de ville	12 471,42	0,00	0,00	12 471,42
TGRUDECS343	FRESSIES	Centre-village	1 032,30	0,00	0,00	1 032,30
TGRUDECS344	ARRAS	Site Direrot	20 357,69	0,00	0,00	20 357,69
TGRUDECS345	BOUSBECCQUE	Site beaulieu	13 706,78	0,00	0,00	13 706,78
TGRUDECS356	HAZEBROUCK	Les abords de l'abattoir - 2 rue du Millieu	2 719,60	0,00	0,00	2 719,60
TGRUDECS360	FRETIN	Delyslood	4 190,21	0,00	0,00	4 190,21
TGRUPAT3994	CYSOING	Château de l'Abbaye - mur d'enceinte	908 661,20	0,00	0,00	908 661,20
TGRUPAT4234	DENAIN	Fosse Mithilde	107 203,31	0,00	0,00	107 203,31
TGRUREN5312	AUCHEL	Centre ville, suite, Renaturation - Lot 2 : Renaturation	35 173,56	0,00	0,00	35 173,56
THABDEC5276	ABLAIN SAINT NAZAIRE	Ancien Café	139 254,58	0,00	0,00	139 254,58
THABDEC4261	ANZIN	Site Virily	474 973,78	0,00	0,00	474 973,78
THABDEC4715	ANZIN	Cour Daubresse, suite - îlot d'habitations : Av-Anatole France et rue Docteur Vallee	40 525,08	0,00	0,00	40 525,08
THABDEC5136	ANZIN	Cour Duterne et de la Fosse, suite	279 788,95	0,00	0,00	279 788,95
THABDEC5213	ARMBOUTS CAPPEL	Grand Milliebrughe quai de la Colme	118 250,32	0,00	0,00	118 250,32
THABDEC4955	ARQUES	ZAC du centre ville, suite - Avc International, usine 1 - Finalisation	56 249,17	0,00	0,00	56 249,17
THABDEC5204	AULNOYE AYMERIES	Rue Mirabeau, îlot d'habitations	82 609,18	0,00	0,00	82 609,18
THABDEC4395	BERTINCOURT	Rue Poincaré	227 175,53	0,00	0,00	227 175,53
THABDEC4496	BOULOGNE SUR MER	Quartier de la Gare, secteur Nord	175 692,22	0,00	0,00	175 692,22
THABDEC5229	CARVIN	Rue de Tilloy	230 141,63	0,00	0,00	230 141,63
THABDEC4495	CAUDRY	Rue Gustave Delory	3 577 369,45	0,00	0,00	3 577 369,45
THABDEC4497	CONDE SUR L'ESCAULT	Quai du petit rempart	510 963,55	0,00	0,00	510 963,55
THABDEC5142	CONDE SUR L'ESCAULT	Maternité Place Rombault	368 887,78	0,00	0,00	368 887,78
THABDEC5188	CONDE SUR L'ESCAULT	Quai du petit rempart ancienne brasserie	99 958,42	0,00	0,00	99 958,42
THABDEC5262	COULOGNE	Ancienne Chappelle	7 805,00	0,00	0,00	7 805,00
THABDEC4236	DENAIN	Accompagnement de l'OPAH RU - îlot Mousseron, Impasse Delambre	566 300,05	0,00	0,00	566 300,05
THABDEC4536	DENAIN	Accompagnement de l'OPAH RU - îlot Duysburgh et ruelle d'Enghien	235 093,46	0,00	0,00	235 093,46
THABDEC5271	DOURGES	Rue Roger Salengro	3 737,27	0,00	0,00	3 737,27
THABDEC4954	DUNKERQUE	Quartier de la gare, Site FDRS	1 142 450,27	0,00	0,00	1 142 450,27
THABDEC5163	DUNKERQUE	Quai des Américains, suite, site Nicodeme	1 376 948,81	0,00	0,00	1 376 948,81
THABDEC5189	ESTREUX	Centre bourg, Rue Jean Jaurès	9 980,00	0,00	0,00	9 980,00
THABDEC5181	FAMPOUX	Rue du Centre Amiral Mottez	37 810,40	0,00	0,00	37 810,40
THABDEC5228	FONTAINE AU PIRE	Ancienne surface commerciale	63 668,35	0,00	0,00	63 668,35
THABDEC4257	FOURMIES	Avenue Kennedy	206 129,46	0,00	0,00	206 129,46
THABDEC5143	FRESNES SUR L'ESCAULT	97/99 Rue Jean Jaurès et Traversée rue du Rivage	259 533,22	0,00	0,00	259 533,22
THABDEC4714	HOUPLINES	Site Vanderschooten	740 527,00	0,00	0,00	740 527,00
THABDEC5233	HOUPLINES	Site de l'Octroi	61 254,44	0,00	0,00	61 254,44
THABDEC5177	JEUMONT	Centre ville, suite, îlot d'habitation rue Despret	82 348,13	0,00	0,00	82 348,13
THABDEC5220	JEUMONT	Centre ville, suite, Ets Dufosse	236 003,48	0,00	0,00	236 003,48

Stock au 31/12/2019

N° dossier	Commune	Opération	Cumul au 31/12/2019				Stock Brut Total
			601111 à 601119	Rémunération	Actualisation		
THABDEC5231	LAMBRES LEZ DOUAI	Rue de Douai et Rue de la République	130 069,41	0,00	0,00	130 069,41	
THABDEC5269	LA SENTINELLE	Fosse Ernest	9 497,51	0,00	0,00	9 497,51	
THABDEC5217	LE CATEAU CAMBRESIS	Ancien commerce rue Charles Seydoux	260 408,36	0,00	0,00	260 408,36	
THABDEC4394	LENS	Quartier Montgriè	872 761,52	0,00	0,00	872 761,52	
THABDEC5054	LENS	Quartier Van pelit, suite	1 492 887,83	0,00	0,00	1 492 887,83	
THABDEC5236	LIEVIN	Rue du docteur Biat	202 432,95	0,00	0,00	202 432,95	
THABDEC4935	LILLE	PMRQAD - Quartier Simons	27 388,50	0,00	0,00	27 388,50	
THABDEC5211	LILLE	163 rue Pierre Legrand	102 780,60	0,00	0,00	102 780,60	
THABDEC5281	LILLE	Quebecor - H2D - 119 rue Chanzy	155 576,14	0,00	0,00	155 576,14	
THABDEC4974	LOUVROIL MAUBEUGE	Accompagnement de l'ANRU, îlots d'habitations, rue d'hautmont	222 260,76	0,00	0,00	222 260,76	
THABDEC5173	LOUVROIL MAUBEUGE	Accompagnement de l'ANRU, Rue de l'esperance	113 786,73	0,00	0,00	113 786,73	
THABDEC5234	LOUVROIL MAUBEUGE	Accompagnement de l'ANRU, Parcelles 64,65,66	79 871,58	0,00	0,00	79 871,58	
THABDEC5185	MAING	IMAING - Corps de ferme, rue Victor Hugo	260 520,99	0,00	0,00	260 520,99	
THABDEC4994	MAUBEUGE	Pont Allant - Garage Citroen	757 673,70	0,00	0,00	757 673,70	
THABDEC5184	MOUVAUX	Carbonisage	1 820 734,91	0,00	0,00	1 820 734,91	
THABDEC5230	ODOMEZ	Site Sainord	225 320,32	0,00	0,00	225 320,32	
THABDEC5268	QUESNOY SUR DEULE	Ange gardien Site Van Robaeys Phase 3	43 441,88	0,00	0,00	43 441,88	
THABDEC5225	QUIEVRECHAIN	îlot Equipart	124 196,11	0,00	0,00	124 196,11	
THABDEC5226	QUIEVRECHAIN	Cour Bourgogne élargie	33 727,61	0,00	0,00	33 727,61	
THABDEC4454	ROUBAIX	Club des marques	302 272,14	0,00	0,00	302 272,14	
THABDEC4937	ROUBAIX	Site Mazagrán, rue Mazagrán	272 697,06	0,00	0,00	272 697,06	
THABDEC5151	ROUBAIX	PMRQAD - Quartier du Pile	725 972,82	0,00	0,00	725 972,82	
THABDEC5199	ROUBAIX	GTI Sodifac	1 603 179,56	0,00	0,00	1 603 179,56	
THABDEC5288	ROUVROY	PMRQAD - Quartier du Pile, curage des extensions de 16 maisons d'habitations	30 791,51	0,00	0,00	30 791,51	
THABDEC5243	SAINT LAURENT BLANGY	Residence de la mine	7 343,60	0,00	0,00	7 343,60	
THABDEC5245	SAINT LEONARD	Parc urbain de la Brayelle 1 secteurs 2-3-4	174 144,14	0,00	0,00	174 144,14	
THABDEC4775	SAINT MARTIN BOULOGNE	10 Avenue du Docteur Croquelois	45 992,62	0,00	0,00	45 992,62	
THABDEC5241	SAINT NICOLAS LEZ ARRAS	Quartier Breccquerrecque sud	268 446,80	0,00	0,00	268 446,80	
THABDEC5170	SAINT OMER	Transports Mory	372 304,07	0,00	0,00	372 304,07	
THABDEC5205	SALOME	Le Malikoff	935 697,94	0,00	0,00	935 697,94	
THABDEC5114	SECLIN	Friche Casino	61 428,17	0,00	0,00	61 428,17	
THABDEC3194	TOURCOING	Site Lincrusta	41 849,79	0,00	0,00	41 849,79	
THABDEC4936	TOURCOING	CIUH, 61 rue Jeanne d'Arc	7 637,47	0,00	0,00	7 637,47	
THABDEC5094	TOURCOING	Quartier Bayart - Cour Cattet	241 636,01	0,00	0,00	241 636,01	
THABDEC5232	TOURCOING	Filippo	14 677,87	0,00	0,00	14 677,87	
THABDEC5250	VALENCIENNES	Rue du Bus	22 482,91	0,00	0,00	22 482,91	
THABDEC5280	VERCHAIN MAUGRE	Impasse Badin/Impasse des Sarrazins	26 934,67	0,00	0,00	26 934,67	
THABDEC5246	VIEUX CONDE	Centres-bourgs ruraux, rue Neuve	2 774,80	0,00	0,00	2 774,80	
THABDEC4934	WATTRELOS	PMRQAD, îlots Gambetta, Dervaux et entree Beluriez, Magasin LIDL	6 465,04	0,00	0,00	6 465,04	
THABDEC5224	WATTRELOS	PMRQAD - Quartier crétinier, rangées lefebvre et chris	257 766,37	0,00	0,00	257 766,37	
THABDEC5157	HARNES	PMRQAD - Quartier crétinier, rangée Watteau et rue Catermant	255 350,08	0,00	0,00	255 350,08	
THABDEC5257	BEUVRY LA FORET	Centre ville ancien, rue des fusillés	2 554,89	0,00	0,00	2 554,89	
THABDEC5266	DUNKERQUE	Centre ville	190 883,43	0,00	0,00	190 883,43	
THABDEC5267	MAING	Ancienne imprimerie LANDAIS	15 534,54	0,00	0,00	15 534,54	
THABDEC5283	ACHICOURT	Rue du Père Delater	89 743,56	0,00	0,00	89 743,56	
THABDEC5287	ONNAING	Zone de la tourelle	34 684,72	0,00	0,00	34 684,72	
THABDEC5291	LOUVROIL MAUBEUGE	Rue Scouffaire	5 563,00	0,00	0,00	5 563,00	
THABDEC5300	WIGNEHIES	Accompagnement de l'ANRU, 5ème phase rues de l'esperance, des fondernes, d'hautmont	15 363,76	0,00	0,00	15 363,76	
THABDEC5301	ARMENTIERES	Ancienne filature - Louis Hubinet Rue François Boussus	48 091,23	0,00	0,00	48 091,23	
		PMRQAD Quartier der l'ocroi, rue des déportés	14 355,70	0,00	0,00	14 355,70	

Stock au 31/12/2019

N°dossier	Commune	Operation	Cumul au 31/12/2019			
			601111 à 601119	Rémunération	Actualisation	Stock Brut Total
THABDEC5302	HARNES	Ancienne surface commerciale	252 630,16	0,00	0,00	252 630,16
THABDEC5306	BOUSSIERES SUR SAMBRE	Centre-Bourg	98 247,27	0,00	0,00	98 247,27
THABDEC5307	LOUVROIL MAUBEUGE	Accompagnement de l'ANRU, Rue de l'Espérance, des Fondrières, d'hautmont - Rue d'hautr	139 110,18	0,00	0,00	139 110,18
THABDEC5309	DUNKERQUE	Quai des Américains, suite, pôle emploi	138 407,23	0,00	0,00	138 407,23
THABDEC5310	RUMINGHEM	Ancien commerce rue Saint Antoine	115 744,31	0,00	0,00	115 744,31
THABDEC5311	BOUSSOIS	Friche habitat, Rue du Ponceau	112 664,15	0,00	0,00	112 664,15
THABDEC5314	DENAIN	Ilôt Moura	44 168,87	0,00	0,00	44 168,87
THABDEC5316	TETEGHEM	Route du chapeau rouge	12 248,99	0,00	0,00	12 248,99
THABDEC5326	BEVILLERS	Ancienne ferme rue de Quiévy	8 497,19	0,00	0,00	8 497,19
THABDEC5329	DUNKERQUE SAINT POL SUR MER	Cité des cheminots, suite, Rue Marquant	67 595,28	0,00	0,00	67 595,28
THABDEC5331	LEERS	Site rue de Carihem	51 197,86	0,00	0,00	51 197,86
THABDEC5340	HOULPINES	Site Richir	1 187,00	0,00	0,00	1 187,00
THABDEC5345	ROEULX-CORON	Rue de République	3 750,00	0,00	0,00	3 750,00
THABDEC5362	HALLUIN	Front de lys, suite, Rue de la Lys	2 010,70	0,00	0,00	2 010,70
THABDEC5365	CAMPAGNE LES HESDINS	Site agricole	1 321,50	0,00	0,00	1 321,50
THABDEC5367	DUNKERQUE	Quai des Américains, suite, LIDL	1 515,50	0,00	0,00	1 515,50
THABDEC5373	AULNOYE AYMERIES	Rue Mirabeau biens rue Parmentier	842 081,80	0,00	0,00	842 081,80
THABPATS379	ARQUES	ZAC du centre ville, suite	52 231,76	0,00	0,00	52 231,76
TINDDEC5216	BETHENCOURT	Centre-bourg - 34 rue Gambetta	997 714,39	0,00	0,00	997 714,39
TINDDEC5175	BETHUNE	Pôle Gare - Site Mondy packaging	58 143,46	0,00	0,00	58 143,46
TINDDEC5139	BLARINGHEM	Zone industrielle, rue de Wardrecque	751 823,52	0,00	0,00	752 823,52
TINDDEC5162	CORBEHEM	Port interieur Osartis site Premines	363 831,06	0,00	0,00	363 831,06
TINDDEC5176	DENAIN DOUCHY LES MINES LOURCHES	Site Sami-Peters	166 460,25	0,00	0,00	166 460,25
TINDDEC5222	LENS	Quartier de la gare, suite, ilôt d'habitations a l'angle des rue Letienne et Pruvost	23 920,16	0,00	0,00	23 920,16
TINDDEC5244	NIELLES LES ARDRES	Centre bourg - 18 rue du village	857 104,14	0,00	0,00	857 104,14
TINDDEC4774	OUTREAU	Liane amont, Resuribat 1	299 547,88	0,00	0,00	299 547,88
TINDDEC4894	PROUVY	Papeterie Lagoda	3 168 895,29	0,00	0,00	3 168 895,29
TINDDEC5164	ROUBAIX	La Lanière, suite - Site Pennel Automotiv	1 662 544,54	0,00	0,00	1 662 544,54
TINDDEC5187	ROUBAIX - WATTRELOS	La Lanière, suite - Bâtiments Filature et Chauffage	74 375,77	0,00	0,00	74 375,77
TINDDEC5239	SAILLY SUR LA LYS	Site Silva-Vally	414 114,45	0,00	0,00	414 114,45
TINDDEC5147	SAINS DU NORD	Strona, suite	54 170,46	0,00	0,00	54 170,46
TINDDEC5282	SAINTE VENANT	Site Terluite	55 484,43	0,00	0,00	55 484,43
TINDDEC5208	THEROUANNE	Restructuration du groupe scolaire	41 485,36	0,00	0,00	41 485,36
TINDDEC5255	TOURCOING	Tissage Lepoutre	169 747,27	0,00	0,00	169 747,27
TINDDEC5218	TRELON	Centre du bois	14 804,09	0,00	0,00	14 804,09
TINDDEC5299	TRELON	Le chateau de Carmes	59 517,66	0,00	0,00	59 517,66
TINDDEC5303	ESCAUDAIN	Ancien corps de ferme, Rue Felicien Joly	3 100,00	0,00	0,00	3 100,00
TINDDEC5313	BILLY-BERCLAU/DOUVRIIN	Française de mécanique	2 936,00	0,00	0,00	2 936,00
TINDDEC5336	ROOST-WARENDIN	Friche de l'escarpelle	90,00	0,00	0,00	90,00
TINDDEC5341	ONNAING	Quartier de la Gare - Phase 2	943,00	0,00	0,00	943,00
TINDDEC5342	AUBENCHEUL AU BAC	Centre-village	28 042,12	0,00	0,00	28 042,12
TINDDEC5347	MARQUISE	Château rue de Verdun	8 229,20	0,00	0,00	8 229,20
TINDDEC5354	HOUCHIN	Le Jeu de paume	16 800,00	0,00	0,00	16 800,00
TINDDEC5388	BILLY-BERCLAU/DOUVRIIN	Française de mécanique Zones Nord et Sud	17 291,16	0,00	0,00	17 291,16
WGRUDECS323	HENIN BEAUMONT	Bénalu, suite	19 721,32	0,00	0,00	19 721,32
WGRUDECS325	RANG DU FLIERS	Sucrerie du Marquenterre	327 943,89	0,00	0,00	327 943,89
WHABDEC5174	DENAIN	Place Gambetta	10 045,15	0,00	0,00	10 045,15
WHABDEC5330	NORRENT-FONTES	Etablissement Guy Leroy	18 176,72	0,00	0,00	18 176,72
WHABDEC5366	DUNKERQUE	Etablissement CALOIN, suite	4 084,01	0,00	0,00	4 084,01
WHABDEC5370	MAUBEUGE	Abords de la RN49		0,00	0,00	

Stock au 31/12/2019

N° dossier	Commune	Operation	Cumul au 31/12/2019			Stock Brut Total
			601111 à 601119	Rémunération	Actualisation	
WHABDEC3374	NOYELLES SOUS LENS	Renouvellement urbain, impasse Lheureux	2 667,81	0,00	0,00	2 667,81
WHABDEC3375	LIEVIN	Ilôt Defernez/Lamendin	2 344,36	0,00	0,00	2 344,36
WHABDEC3397	GHYVELDE	Route de Furnes	1 495,00	0,00	0,00	1 495,00
WINDDEC3270	OIGNIES	Maintien activité commerciale - 19 rue Ernest Renan	48 247,52	0,00	0,00	48 247,52
WINDDEC3298	BETHENCOURT	Ancien atelier rue Voltaire	5 571,14	0,00	0,00	5 571,14
WINDDEC3357	CHOCOQUES	Centre bourg	5 255,00	0,00	0,00	5 255,00
TOTAL			5 80 311 319,62	743 578,50	307 741,87	581 202 659,99

Stock au 31/12/2019

Axe	Cumul au 31/12/2019			Stock Brut Total
	601111 à 601119	Rémunération	Actualisation	
Delta 3				
LS	13 897,25	0,00	0,00	13 897,25
RU	4 533 181,86	127 874,97	43 961,44	4 705 018,27
TSA	19 100 334,00	639 406,92	63 731,22	19 803 472,14
07GP	574 364,10	16 296,61	49,21	590 709,92
07LS	5 346 123,27	0,00	0,00	5 346 123,27
07RU	86 600 462,41	0,00	0,00	86 600 462,41
07TV	177 222 901,01	0,00	0,00	177 222 901,01
15BIO	5 214 070,98	0,00	0,00	5 214 070,98
15GRU	13 640 737,61	0,00	0,00	13 640 737,61
15HAB	24 602 727,63	0,00	0,00	24 602 727,63
15IND	83 705 502,50	0,00	0,00	83 705 502,50
TOTAL stock Foncier	511 433 103,02	783 578,50	107 741,87	512 324 423,39
REQGP	450 747,19	0,00	0,00	450 747,19
REQLS	3 342 674,96	0,00	0,00	3 342 674,96
REQTV	17 584 051,49	0,00	0,00	17 584 051,49
TBIODEC	149 706,58	0,00	0,00	149 706,58
TBIOREN	429 891,22	0,00	0,00	429 891,22
TGRUDEC	32 310,56	0,00	0,00	32 310,56
TGRUPAT	9 660 065,66	0,00	0,00	9 660 065,66
TGRUREN	1 015 864,51	0,00	0,00	1 015 864,51
THABDEC	35 173,56	0,00	0,00	35 173,56
THABPAT	25 525 769,73	0,00	0,00	25 525 769,73
TINDDEC	842 081,80	0,00	0,00	842 081,80
WGRUDEC	9 347 056,26	0,00	0,00	9 347 056,26
WHABDEC	37 012,48	0,00	0,00	37 012,48
WINDDEC	366 756,94	0,00	0,00	366 756,94
TOTAL Stock Travaux	59 073,66	0,00	0,00	59 073,66
TOTAL Stock Total	68 878 236,60	0,00	0,00	68 878 236,60
	580 311 339,62	783 578,50	107 741,87	581 202 659,99

Provisions allègements fonciers 2019

N° dossier	Commune	Opération	Dépréciations au début de l'exercice (A)	Augmentations de l'exercice (B)	Diminutions de l'exercice (C)	Dépréciations à la fin de l'exercice (D)=(A+B-C)
LS331	BOULOGNE SUR MER ST MARTIN BOULOGNE	Quartier Brequerrecque	0,00	538 163,12		538 163,12
LS565	QUAROUBLE	Centre Bourg	0,00	238 011,33		238 011,33
LS746	NOYELLES SOUS LENS	Renouvellement urbain - impasse Fleury	729 027,86	56 633,58		785 661,44
LS749	DENAIN	Friche Verzele	85 287,90	28 429,30		113 717,20
LS753	BAILLEUL	Site Cabanon	718 100,95			718 100,95
RU237	LENS - LIEVIN	GPV de Lens - Liévin, secteur de la RN43	632 079,69	14 089,95		646 169,64
RU276	LENS	Quartier de la gare	929 036,74	135 023,51		1 064 060,25
RU314	CURGIES	Les Courtils	253 905,68			253 905,68
RU323	FLINES LES RACHES	Rue du Moulin	55 150,34			55 150,34
RU327	BETHUNE	Renouvellement urbain	114 254,61	38 084,88		152 339,49
RU348	CRESPIN QUIEVRECHAIN	Quartier du Blanc Misseron	152 001,40			152 001,40
RU406	LILLERS	Ancienne scierie	252 090,70			252 090,70
RU469	CARVIN	Axe commercial	293 854,56			293 854,56
RU472	FERRIERE LA GRANDE	Centre ville, quartier des Trieux	36 945,46	194 880,90		231 826,36
RU706	NIEPPE	ZAC du Pont Neuf	490 737,15			490 737,15
07GP821	HALLUIN	Font de Lys	275 471,86	12 839,37		288 311,23
07GP845	BREBIERES CORBEHEM	Port intérieur Cobeheim Osartis	439 940,62	439 940,62		879 881,24
07GP1058	SAINS DU NORD	Stiona	86 051,27	43 025,64		129 076,91
07GP1110	FERRIERE LA GRANDE	Uranie International	55 551,09	55 551,10		111 102,19
07GP1686	BREBIERE CORBEHEM	Osartis suite	629 459,51	256 954,79		886 414,30
07LS807	LOUVROIL	Centre ville, suite	141 700,95		102 509,82	39 191,13
07LS808	LOUVROIL	Les pâtures de la baraque	39 547,48			39 547,48
07LS823	ROUBAIX	Site Match, rue Nadaud	3 353 555,26			3 353 555,26
07LS836	OPAH - RU	Communautaire	192 015,29	34 936,97		226 952,26
07LS863	BRUAY LA BUISSIÈRE	Accompagnement de l'ANRU	-641,63			-641,63
07LS876	WILLEMS	Site Caddy	168 648,45	6 191,21		174 839,66
07LS888	JEUMONT	Centre Ville	99 414,21	585 584,17		684 998,38
07LS897	BAILLEUL	Avenue de la Libération	493 439,15			493 439,15
07LS909	MONCHEAUX	Centre Bourg	37 510,01			37 510,01
07LS925	HESDIGNÈUL LES BOULOGNE	Rue de la poste	730,00			730,00
07LS945	HAULCHIN	Les Pres	194 522,00		194 522,00	0,00
07LS950	SAILLY / LA LYS	Cœur de ville	-142,53	355,28		212,75
07LS953	LEULINGHEN-BERNES	Les Hameaux	133 440,19			133 440,19
07LS985	LAMBRES LEZ DOUAI	Rue de Douai et de la République	156 766,46	52 255,48		209 021,94
07LS986	FLINES LES RACHES	Rue du 11 novembre	48,00			48,00
07LS994	ST OMER	Le Malixoff	164 163,42	54 721,14		218 884,56
07LS1001	BETHUNE	Renouvellement Urbain (Suite)	137 397,80	45 799,27		183 197,07
07LS1056	NEUVILLE S/ESCAUT	Rue Brossolette	163 817,49		163 817,49	0,00
07LS1061	ARRAS, ST NICOLAS LEZ ARRAS	Bord de Scarpe	3 269,82		2 046,10	1 223,72
07LS1063	SAINT NICOLAS LEZ ARRAS	Transports Morly	378 782,86	629 180,21		1 007 963,07

Provisions allègements fonciers 2019

07LS1067	LECLUSE	Brasserie Collignon	75 899,42	37 949,71		113 849,13
07LS1071	CRESPIN	Quartier du blanc Misseron	334 876,51			334 876,51
07LS1072	QUIEVRECHAIN	Blanc Misseron	30 025,29	15 012,65		45 037,94
07LS1076	FOURVIES	Rue de Grenoble	118 518,39			118 518,39
07LS1077	TRELON	La Brouette	5 842,40	2 921,20		8 763,60
07LS1106	CARVIN	Îlot Amora	58 991,89	107 328,00		166 319,89
07LS1116	NEUF BERQUIN	Centre Bourg	252 342,85			252 342,85
07LS1145	TERRITOIRE LILLOIS	Bois d'annapes sur Madagascar	476 702,97	367 906,46		844 609,43
07LS1147	TERRITOIRE LILLOIS	62 rue de la justice	1 003 226,66			1 003 226,66
07LS1150	TERRITOIRES DE LA LYS	DELOBELLE - Rue du Nord	1 608 199,13	2 960,80		1 611 159,93
07LS1153	TERRITOIRES ROUBAISIE	Clinique HCOMEZ	980 258,71			980 258,71
07LS1155	TERRITOIRES ROUBAISIE	Ecc, platt boulevard de Lyon	105 371,87	35 123,96		140 495,83
07LS1158	TERRITOIRES ROUBAISIE	Site Mazagran	299 235,38	312 963,40		612 198,78
07LS1162	HALLUIN	Customagic	852 399,52	1 513 795,25		2 366 194,77
07LS1167	TERRITOIRES TOURQUENNOIS	CIUCH TOURCOING	85 732,41	28 577,47		114 309,88
07LS1178	FAUQUEMBERGUES	Friche agricole rue d'Arras	65,00		65,00	0,00
07LS1181	MARCONNE	La Corne	224 998,44		224 998,44	0,00
07LS1222	TERRITOIRES LILLOIS	65 rue Abelard	108 184,52			108 184,52
07LS1224	TERRITOIRES LILLOIS	Rue Louis Bergot	207 758,40			207 758,40
07LS1225	TERRITOIRES LILLOIS	Impasse DARCHÉ	114 424,57			114 424,57
07LS1227	QUESNOY SUR DEULE	ANGE GARDIEN - Van Robaeys	567 730,23	180 101,84		747 832,07
07LS1228	TERRITOIRES LILLOIS	Sonoco	1 705 147,13			1 705 147,13
07LS1229	TERRITOIRES ROUBAISIE	Fonderie	85 717,23	86 137,57		171 854,80
07LS1283	DUNKERQUE	Ancienne Imprimerie	41 141,21	10 285,31		51 426,52
07LS1286	DUNKERQUE	Quartier de la gare	14 166,52		14 166,52	0,00
07LS1288	GRAND FORT PHILIPPE	Entreprise mécanique	222 555,85		54 402,00	168 153,85
07LS1289	ST POL SUR MER	Cité des cheminots	237 712,46	118 856,23		356 568,69
07LS1326	FOURMIES	Avenue Kennedy	89 414,40			89 414,40
07LS1411	LOUVROIL MAUBEUGE	Accompagnement de l'ANRU	597 026,13	513 946,54		1 110 972,67
07LS1419	STEENWERCK	Moulin Gouwy	215,58		215,58	0,00
07LS1441	TERRITOIRES ROUBAISIE	Canifrance élargi	295 722,30	147 861,15		443 583,45
07LS1442	TERRITOIRES ROUBAISIE	GTL SODIFAC	392 388,25	196 194,12		588 582,37
07LS1443	ANNEZIN	Îlot Liberté	840,39	280,12		1 120,51
07LS1481	BAISIEUX	Îlot Définitives sur Ecoles	304 580,34		463,00	304 117,34
07LS1488	CARVIN	Rue de la peine	65 567,33			65 567,33
07LS1521	HOUPAINES	Vandeshooten	202 901,81	336 279,78		539 181,59
07LS1524	ARMENTIERES, HOUPAINES	PMRQAD Quartier de la route d'Houplines- Octroi	551 681,10	1 284 036,22		1 835 717,32
07LS1525	LILLE	PMRQAD Quartier Simons	442 665,05	295 823,84		738 488,89
07LS1526	ROUBAIX	PMRQAD Quartier du Pile	1 338 179,21	1 277 228,98		2 615 408,19
07LS1527	TOURCOING	PMRQAD Quartier Bayard	484 882,05	798 598,82		1 283 480,87
07LS1528	WATTRELOS	PMRQAD Quartier Cretinier	465 007,67	522 511,81		987 519,48
07LS1532	SALOME	Friche Casino	0,00	41 725,35		41 725,35
07LS1533	TOURCOING	Flippo	149 595,59	37 396,90		186 992,49
07LS1535	ARMOUITS Cappel	Grand Millebrugge	273 397,42	68 349,36		341 746,78
07LS1540	TETEGHEM	Secteur Degroote	144 487,24	151 877,74		296 364,98
07LS1541	FRESNES SUR ESCAULT	Îlot Rivage_Escault	313 844,63	35 189,73		349 034,36
07LS1561	VIEUX CONDE	PMRQAD, îlots Gambetta, Dervaux et entrée Béluriez	435 091,93	1 645 418,07		2 080 510,00
07LS1582	BONDUES	Centre ville	268 324,81		268 324,81	0,00

Provisions allègements fonciers 2019

07LS1671	LOUVROIL	Quatier du pot d'argent	3 335,12						
07LS1701	MONCHY LE PREUX	Rue du tilleul	41 434,63	75 190,69	128,55				3 206,57
07LS1702	LMCU	Dévipt offre en logement très sociaux	1 335,03						116 625,32
07LS1704	ROUVROY	Residence de la Mine	35 505,89	57 387,75					0,00
07LS1722	FAMPOUX	Rue du Contre-Amiral Mottez	38 125,63	60 935,52					92 893,64
07LS1728	HAULCHIN	Les Prés, suite	42 398,07						99 061,15
07LS1751	NEUVILLE S'ESCAUL	Rue Brossollette, suite	113 044,24	716,96					955,00
07LS1769	FLINES LEZ RACHES	Rue du 11 novembre, suite	0,00	13,00					113 761,20
07LS1771	LIEVIN	Ilôt Defernez Lamendin	73 409,22	43 343,30					13,00
07LS1773	NOYELLES SOUS LENS	Impasse Lheureux	49 398,99	18 772,66					116 752,52
07LS1777	QUIEVRECHAIN	Ilôt Equipart	250 929,69	425 313,89					68 171,65
07LS1801	COUDEKERQUE BRANCHE	TCA, suite	101 054,55	64 160,79					676 243,58
07LS1803	DUNKERQUE	Quai des américains	235 095,05	190 701,04					165 215,34
07LS1804	DUNKERQUE	Etablissement Caloin	40 357,65	319,67					434 796,09
07LS1808	GRAVELINES	Quartier Gare, Finalisation	141 571,87	114 889,92					40 677,32
07LS1809	TETEGHEM	Rue neuve -suite	80 498,64	139 615,14					256 461,79
07LS1810	CALAIS	Zone Coubertin	61 192,52	23 153,70					220 113,78
07LS1812	LECLUSE	Brasserie Collignon	17 521,65	8 786,33					84 346,22
07LS1821	NEUF BERQUIN	Centre Bourg -suite	173 830,95	1 860,92					26 307,98
07LS1852	NORRENT-FONTES	Etablissement Guy Leroy	32 766,08	86 430,05					175 691,87
07LS1854	BAGHY	Centre Bourg	203 529,03	26 951,71					119 196,13
07LS1855	MONS EN PEVELE	Hâneau du château d'eau	289 775,31	290 076,30					230 480,74
07LS1859	GUINES	Rue du petit moulin	212 373,39	1 478,86					579 851,61
07RU801	ST LAURENT BLANGY	Val de Scarpe	320 070,21						213 852,25
07RU802	ROUBAIX	La Lainière	1 887 830,56	27 360,57					0,00
07RU803	WATTRELOS	Tissage St Liévin	200 740,25						1 915 191,13
07RU806	HARNES	Ilôt Dauthieu	250 403,94						90 272,88
07RU809	LOUVROIL	Quartier Sous le bois Montplaisir	272 201,83	23 071,33					250 403,94
07RU822	HOULPINES	Site de l'Octroie	268 693,94	67 173,49					295 273,16
07RU834	BOUSSOIS	Site Desvres/Glaverbel	1 346 981,69						335 867,43
07RU865	COUDEKERQUE BRANCHE	Canal de Bourbourg, TCA, 3ème tranche	121 923,10	40 641,03					1 346 981,69
07RU866	DUNKERQUE	Place de l'île Jeanyl	489 055,34						162 564,13
07RU871	FORT MARDYCK	Cle autocars & hôtel dru	20 281,32						0,00
07RU873	GRAVELINES	Quartier de la gare, suite	343 349,58	542 357,38					20 281,32
07RU874	SAINT POL SUR MER	Quai Wilson	184 964,17	328 884,61					885 706,96
07RU875	TETEGHEM	Rue neuve	64 834,85						513 848,78
07RU878	BRUAY LA BUISSIÈRE	Friche Foulon	27 773,11	9 257,71					58 849,69
07RU884	LENS	Quartier de la gare, suite	1 118 025,29	208 518,35					37 030,82
07RU921	AUCHEL	Centre ville (suite)	184 738,30	50 593,55					1 326 543,64
07RU944	DENAIN-LOURCHES	Accompagnement de l'OPAH RU	3 032 390,14	518 701,31					235 331,85
07RU951	BREBIÈRES	Rue de la Chapelle	659 285,82						3 551 091,45
07RU991	ARQUES	Zac du centre ville	885 329,80	2 242 165,30					659 285,82
07RU995	BEUVRAGES	Ilôt centre ville	3 308 650,43						3 127 495,10
07RU1045	ST MARTIN BOULOGNE	Quartier Brecoqueretque	251 856,60	69 715,31					3 308 650,43
07RU1046	BUGNICOURT	Bergerie Centre Bourg	20 554,39						321 571,91
07RU1051	HARNES	Centre ville ancien	125 446,78	195 053,82					17 405,85
07RU1052	LENS	Quartier Van Pelt suite	0,00	462 468,83					320 500,60
07RU1055	LA SENTINELLE	Friche Rue Jean Jaurès	192 207,67	18 745,69					462 468,83
									210 953,36

Provisions allègements fonciers 2019

07RU1101	BETHUNE	La Pierrette	133 222,35	44 407,44	177 629,79
07RU1104	CALAIS	Rue des 4 coins	0,00	418 598,50	418 598,50
07RU1105	CALAIS	Zone Couberlin	344 676,99	172 338,49	517 015,48
07RU1107	LEFOREST	Centre ville	0,00	42 535,76	42 535,76
07RU1111	DENAIN - DOUCHY - LOURCHES	Les pierres B.	201 615,11	124 605,38	326 220,49
07RU1177	ANOR	Centre ville	54 980,16		54 980,16
07RU1221	LILLE	Quartier Boris Vian	2 803 777,08	582,99	2 804 360,07
07RU1232	HERSIN COUPIGNY	Rue Jean Jaurés	13 297,76	4 432,59	17 730,35
07RU1233	OUTREAU	Liane amont, Reserगत 1	755 625,90	251 875,30	1 007 501,20
07RU1238	ST AMAND LES EAUX	Quartier de la gare	1 429 249,11	66 240,31	1 495 489,42
07RU1240	WIGNEHIES	Ancienne filature	39 152,53	13 054,17	52 216,70
07RU1261	LILLE Lys	Lys - projet RU quartiers anciens	3 500 786,12	8,50	3 500 794,62
07RU1262	LILLE Vanhoenacker	Lille projet rénovation	1 605 585,23	15,57	1 605 600,80
07RU1263	LILLE Vanlaton	Lille rénovation urbaine Vanlaton	80 096,70	26 698,90	106 795,60
07RU1264	LILLE WAZEMMES	lafargue	1 719 991,99	246,35	1 719 745,64
07RU1296	MARLY	La Rhôneille centre ville	0,00	211 461,45	211 461,45
07RU1322	DENAIN	Quartier Villars suite	884 741,33	876 095,76	8 645,57
07RU1323	ANZIN	Cœur de ville	4 205,00		4 205,00
07RU1341	SAINT LAURENT BLANGY	Parc Urbain Brayelle	466 137,93	1 144 898,00	1 611 035,93
07RU1353	CONDE SUR L'ESCAUT	Maternité du Hainaut	542 027,41		542 027,41
07RU1355	BERTINCOURT	Rue Poincaré	133 317,85	133 317,85	0,00
07RU1357	GODEWAERSVELDE	Rue de Boeschepe	189 096,21		189 096,21
07RU1403	BOULOGNE SUR MER	Quartier Gare Secteur Nord	210 584,31	372 520,00	583 104,31
07RU1405	DOUAI	Site Sadchar, suite	37 701,62	37 701,62	0,00
07RU1406	FLENS EN ESCHEBIEUX	Accompagnement de l'OPAH RU DD	115 777,25	79 974,17	195 751,42
07RU1407	ROOST-WARENDIN	Friche de l'Escarpelle	12 966,28	12 966,28	0,00
07RU1408	LENS	Abords du Louvre suite	245 701,28	122 850,64	368 551,92
07RU1413	FRESNES SUR ESCAUT	Rue du rivage, rue de l'Escaut	8 231,00	1 851,16	10 082,16
07RU1414	VALENCIENNES	Impasse Badin, impasse des Sarrazins	100 675,22	50 337,60	151 012,82
07RU1415	VALENCIENNES	Rues Duquesnoy et de Beaumont	1 161 745,90		1 161 745,90
07RU1416	CAUDRY	Rue Gustave Delory	180 354,27	90 177,14	270 531,41
07RU1418	ORCHIES	Centre ville	742 597,21	34 636,38	707 960,83
07RU1447	ST OMER	Gaz de France	414 810,62	603 330,19	1 018 140,81
07RU1451	HESDIN	Hors les murs	167 229,93	26 850,19	194 080,12
07RU1452	ORCHIES	Rue Léon Rudent	57 269,92	19 089,97	76 359,89
07RU1486	ESCAUDOEUVRE	Rue du 11 novembre	19 904,68	6 634,89	26 539,57
07RU1487	RAGHES	Club des marques	85 575,16	21 399,79	106 966,95
07RU1490	NOVELLES SOUS LENS	Centre ville	99 606,43	12 106,52	111 712,95
07RU1492	ANZIN	Cour Daubresse, suite	787 835,70	2 664 735,52	3 452 571,22
07RU1493	ANZIN	Cour Duterne et de la fosse	197 895,22	591 842,53	789 737,75
07RU1495	CONDE SUR L'ESCAUT	Petit rempart	0,00	431 592,69	431 592,69
07RU1496	CONDE SUR L'ESCAUT	Maternité place Rombault	281 455,25	407 030,82	688 486,07
07RU1565	VILLERS OUTREAUX	Cœur de ville	33 542,09	8 385,52	41 927,61
07RU1566	GODEWAERSVELDE	Place verte	82 603,32	20 650,83	103 254,15
07RU1583	ROUBAIX WATTRELOS	La lainière suite	1 402 499,40	27 942,05	1 430 441,45
07RU1585	WATTRELOS	Tissage St Liévin, suite	80 398,80		80 398,80
07RU1607	FOURMIES	Rue du Maire Coppeaux	119 632,03	32 137,65	151 769,68
07RU1621	ST LAURENT BLANGY	Val de Scarpe 2, suite	921 911,65	8 739,04	930 650,69
				886 979,37	34 932,28

Provisions allègements fonciers 2019

07RU1627	ESCAUTPOINT	Place Roger Salengro	3 124,00	6 414,00	3 124,00	0,00
07RU1662	BOURBOURG	Centre de ville	95 161,33	6 414,00	3 124,00	101 575,33
07RU1664	HALLUIN	Front de lys, suite	1 437 990,72	64 446,86		1 502 437,58
07RU1665	HOUPLINES	Site de l'Octrole, suite	334 118,53	83 529,64		417 648,17
07RU1668	DOURGES	Rue Roger Salengro	0,00	72 542,00		72 542,00
07RU1681	BURBUBE	Densification du centre bourg	2 881,00		2 881,00	0,00
07RU1688	FERQUES	Rue du Courgain	856,00			856,00
07RU1705	AULNOYE-AYMERIES	Rue Mirabeau	0,00	276 740,14		276 740,14
07RU1706	JEUMONT	Centre ville, suite	277 570,47	884 489,57		1 162 060,04
07RU1707	MAUBEUGE	Pont Allant	0,00	1 182 312,01		1 182 312,01
07RU1710	CAUDRY	Ancien Hypermarché Leclerc	2 062 034,99			2 062 034,99
07RU1713	IMAROILLES	Site Rottier	0,00	224 602,81		224 602,81
07RU1723	CARVIN	Rue du Tilloy	58 598,26	95 764,34		154 362,60
07RU1724	HENIN-BEAUMONT	Mécastamp International	0,00	220 525,76		220 525,76
07RU1725	LENS	Quartier des gares	295 880,15	339 321,55		635 201,70
07RU1729	ARQUES	Zac du centre ville, suite	51 610,20	34 758,51		86 368,71
07RU1737	BEUVRY LA FORET	Centre ville	0,00	412 405,79		412 405,79
07RU1743	BETHUNE	Rue de Lille	7 936,22	18 541,61		26 477,83
07RU1750	DENAIN	Ilot Basiy, suite	0,00	946 878,65		946 878,65
07RU1764	WATTIGNIES	Centre ville ancien	1 180 762,10	30,00		1 180 792,10
07RU1770	LENS	Requalification du quartier Ven Peit	0,00	1 158 059,36		1 158 059,36
07RU1775	DENAIN	Place Gambetta	0,00	239 020,57		239 020,57
07RU1782	WANNEHAIN	Maison du terroir, suite	0,00	215 675,27		215 675,27
07RU1807	DUNKERQUE ST POL/MER	Quai Wilson	0,00	101 685,33		101 685,33
07RU1816	HERGNIES	Cœur de ville	68 606,88	34 303,44		102 910,32
07RU1826	RANG-DU-FLIERS	Sucrerie du Marquenterre	0,00	242 355,73		242 355,73
07RU1828	SAINT PYTHON	Site Sasa	0,00	465 359,97		465 359,97
07RU1843	AULNOYE-AYMERIES	Gare et hôtel de ville	0,00	356 303,56		356 303,56
07RU1844	LOUVROIL MAUBEUGE	Accompagnement de l'OPAH-RU	376 669,35	149 752,95		526 422,30
07RU1846	MAUBEUGE	Abords de la RN49	0,00	118 312,21		118 312,21
07RU1849	ANZIN	Cour Laurent	0,00	51 686,07		51 686,07
07RU1858	NOUVELLE-EGUISE	Centre bourg	73 481,27	41 688,77		115 170,04
07RU1881	TILLOY LES MIDFLAINES	Centre équestre	0,00	353 280,87		353 280,87
07RU1904	ASSEVENT	Rue Maurice Willot	44 146,29	437,50		44 583,79
07RU1910	ABLAIN SAINT NAZAIRE	Ancien café	0,00	199 050,02		199 050,02
07RU1912	AVESNES LEZ AUBERT	Sites industriels rues Barbusse et Carnot	0,00	204 186,25		204 186,25
07TV992	HALLINES	Château Dambricourt	5 949,00		5 949,00	0,00
07TV1070	BLENDECCQUES	Friche Tavernier	1 142,00		1 142,00	0,00
07TV1463	CONDETTE	Les bas champs	14 649,64	14 649,64		29 299,28
07TV1756	BAINGHEN	Renaturation terrains de loisirs	0,00	45 296,94		45 296,94
07TV1761	TCG RBX WOS	Ancienne ligne ferroviaire	800 942,74	326,41		801 269,15
15BIO992	HALLINES	Château Dambricourt	3 020,13		3 020,13	0,00
15BIO1070	BLENDECCQUES	Friche Tavernier	1 686,83		1 686,83	0,00
15BIO1110	FERRIERE LA GRANDE	Site Uranie International	8 845,17	20 257,11		29 102,28
15BIO1463	CONDETTE	Les bas champs	157 432,33	162 977,49		320 409,82
15BIO1631	VILLERS-SIRE-NICOLE	Site Dameta	1 912,69	2 522,24		4 434,93
15BIO1946	HOUTKERQUE	Ferme en centre bourg	19 051,00	86,50		19 137,50
15BIO1969	PERNES	Ancien moulin de la Ferté	23 534,70	50 791,59		74 326,29

Provisions allègements fonciers 2019

158IO1992	FEUCHY	PPRT du site CÉCA	120 098,23	241 618,96		361 717,19
158IO2007	SAINT LAURENT BLANGY	Site Mery Fiber	133 382,81	369 121,30		502 504,11
158IO2008	BAIVES, WALLERS EN FAGNE	Monts de Baives	21 596,16		10 281,33	11 314,83
158IO2016	SIBVILLE	Rue de Frévent	313,33			313,33
158IO2037	ESCAUT/POINT	Trame verte et bleue, Viell Escaut	23 869,95	150,89		24 020,84
158IO2060	DUNKERQUE, MARDYCK, SAINT-POL-SUR-MER	Foncier du PPRT de la zone industrialo-portuaire de Dunkerque	57 882,99	71 519,73		129 402,72
158IO2063	DIVION	Protection de la ressource en eau	14 565,56	37 238,93		51 804,49
158IO2076	VILLERS PLOUICH	Trame verte en centre bourg	1 438,88	3 636,54		5 075,42
158IO2086	VILLENEUVE D'ASCQ	Branche de crois	33 239,47	67 365,95		100 605,42
158IO2093	HAMEL	La Sablière	32 965,79	1 595,64		34 561,43
158IO2101	IZEL LES HAMEAU	La Canteraine	5 606,88	11 227,75		16 834,63
158IO2103	WANDIGNIES HAMAGE	Site Alty	1 589,39	623,34		2 212,73
158IO2138	DON SAINGHIN EN WEPES	Secteur de la blanchisserie élargi	32 244,80	34 108,57		66 353,37
158IO2110	STEENVOORDE	Ancienne maison de retraite	67 107,94	179,26		67 287,20
158IO2141	FERIN	Ancienne de la Sensée	13 724,53	127,00		13 851,53
158IO2169	STEENVOORDE	Abords du lac de Cantin	27 505,07	27 872,73		55 377,80
158IO2171	ESTAIRES	Le Boérnhoeel	6 770,83		6 770,83	0,00
158IO2173	FOURMIES	Extension du parc Watine	1 530,08	456,67		1 986,75
158IO2174	BREMES	Quartier Dury	21 752,27	544,17		22 296,44
158IO2187	BONNINGUES-LES-ARDRES	Ancienne Créسیونnière	3 792,24	3 827,58		7 619,82
158IO2211	BILLY BERGLAU	Préservation du coteau calcaire	1 547,05	7,33		1 554,38
158IO2228	LEDINGHEM	Nitrochimie	197 435,51	19 018,66		216 455,27
158IO2235	BRUAY LA BUISSIÈRE	Ancienne pisciculture	4,50	2,25		6,75
15GRU1107	LEFORREST	Cavaller du n°5, rue des Fasteux	34 756,98	30 190,29		64 947,27
15GRU1296	MARLY	Centre ville	0,00	133 186,02		133 186,02
15GRU1451	HESDIN	La Rhônelle - centre ville	0,00	47 221,71		47 221,71
15GRU1490	NOYELLES SOUS LENS	Hors les murs	13 119,17	6 758,72		19 877,89
15GRU1724	HENIN BEAUMONT	Centre ville	4 667,20	12 231,31		16 898,51
15GRU1967	WANDIGNIES HAMAGE	Site Mecastamp International	0,00	33 001,18		33 001,18
15GRU1985	HAZEBROUCK	Centre bourg	0,00	44 551,81		44 551,81
15GRU1986	HAZEBROUCK	Les abords de l'abattoir	0,00	515 065,02		515 065,02
15GRU1987	HAZEBROUCK	Pôle gare	640 392,13		241 869,59	398 522,54
15GRU1988	BAPAUME	Silos agricoles	0,00	92 002,09		92 002,09
15GRU2004	LUMBRES	Ancienne caserne	0,00	135 171,18		135 171,18
15GRU2018	MASNIERES	Ancien Hypermarché	0,00	195 327,12		195 327,12
15GRU2053	BOUSBECQUE	Les verreries	0,00	9 429,98		9 429,98
15GRU2078	ANSTAING	Site Beaulieu	0,00	938 975,89		938 975,89
15GRU2080	SAINT SAULVE	Damaflor	0,00	306 201,37		306 201,37
15GRU2084	FRETIN, PERONNE EN MELANTOIS	Centre ville ancien	0,00	445 808,66		445 808,66
15GRU2088	ARRAS	Etablissement Rocq	0,00	198 726,77		198 726,77
15GRU2097	SAINTOMER	Site Diderot	0,00	239 892,91		239 892,91
15GRU2144	ESCAUDAIN	Quai du commerce et quai des Salines	0,00	146 559,48		146 559,48
15GRU2176	LE QUESNOY	Cité Schneider	0,00	14 797,19		14 797,19
15GRU2192	ANZIN	Quartier de la gare	0,00	107 101,17		107 101,17
15GRU2193	ANZIN	PNPRU, Bleuse Borné, cour Dubois Jenart	0,00	57 258,39		57 258,39
15GRU2194	ANZIN	PNPRU Bleuse Borné, Cour Lefebvre	0,00	19 010,19		19 010,19
15GRU2195	MARLY	PNPRU Bleuse Borné, secteur commercial	0,00	308 427,77		308 427,77
		PNPRU, la Briquette	0,00	66 145,14		66 145,14

Provisions allègements fonciers 2019

15GRU2196	VALENCIENNES	NPNRU, Chasse royale, avenue de Denain	0,00	14 422,75	14 422,75	14 422,75
15GRU2197	VALENCIENNES	NPNRU, Faubourg de Lille, cours Defaux et Laflour	0,00	13 576,37	13 576,37	13 576,37
15GRU2199	BRUAY-SUR-L'ESCAUT	Place des Farineau	0,00	110 040,73	110 040,73	110 040,73
15GRU2198	VALENCIENNES	NPNRU, Faubourg de Lille, petit coron Miroux	0,00	8 748,96	8 748,96	8 748,96
15HAB400	LENS	Quartier Montgré	48 660,94	37 523,39	86 184,33	86 184,33
15HAB565	QUAROUBLE	Centre bourg, 2ème phase	0,00	70 494,61	70 494,61	70 494,61
15HAB749	DENAIN	Friche Verzele	1 158,15	1 728,93	2 887,08	2 887,08
15HAB807	LOUVROIL	Centre ville (suite)	11 914,14	3 959,38	15 873,52	15 873,52
15HAB878	BRUAY LA BUISSIERE	Friche Foulon	29 540,52	9 963,26	39 503,78	39 503,78
15HAB944	DENAIN/LOURCHES	Accompagnement de l'OPAH-RU	680 052,18	715 909,35	1 395 961,53	1 395 961,53
15HAB985	LAMBRES LEZ DOUAI	Rues de Douai et de la République	11 783,57	73 257,55	85 041,12	85 041,12
15HAB994	SAINT OMER	Le Malikoff	82 928,38	38 403,48	121 331,86	121 331,86
15HAB1045	SAINT MARTIN BOULOGNE	Quartier Brécquereque sud	19 782,19	177 112,77	196 894,96	196 894,96
15HAB1046	BUGNICOURT	Bergerie centre bourg	302,25	317,08	619,33	619,33
15HAB1051	HARNES	Centre ville ancien	9 679,06	7 164,36	16 843,42	16 843,42
15HAB1101	BETHUNE	La Pierrette	47 054,34	43 321,49	90 375,83	90 375,83
15HAB1167	TOURCOING	Clich, 61 rue Jeanne d'Arc	13 548,37	11 068,03	24 616,40	24 616,40
15HAB1221	LILLE	Fives - Boris Vian (Projet de rénovation urbaine des quartiers anciens)	99,99	33,33	133,32	133,32
15HAB1227	QUESNOY SUR DEUIE	Ange gardien, site Van Robœys	118 206,38	222 508,95	340 715,33	340 715,33
15HAB1232	HERSIN COUPIGNY	Rue Jean Jaurès	24,04	19,26	43,30	43,30
15HAB1240	WIGNEHIES	Ancienne filature	45 949,13	31 381,84	77 330,97	77 330,97
15HAB1261	LILLE	Fives - Lys (Projet de rénovation urbaine des quartiers anciens)	868,24	289,41	1 157,65	1 157,65
15HAB1263	LILLE	Vanantion (Projet de rénovation urbaine des quartiers anciens)	5 871,32	3 963,38	9 835,70	9 835,70
15HAB1264	LILLE	Wazemmes - Lafargues (Projet de rénovation urbaine des quartiers anciens)	1 125,60	489,64	1 615,24	1 615,24
15HAB1283	DUNKERQUE	Ancienne imprimerie Landais	79,40	2 327,89	2 407,29	2 407,29
15HAB1341	SAINT LAURENT BLANGY	Parc urbain de la Bravelle	51 329,37	52 882,81	104 212,18	104 212,18
15HAB1403	BOULOGNE SUR MER	Quartier de la gare, secteur Nord	1 975,46	3 514,22	5 489,68	5 489,68
15HAB1405	DOUAI	Site Sedchar	45 419,98	45 419,98	0,00	0,00
15HAB1406	FLERS EN ESCREBIEUX	Accompagnement de l'OPAH-RU-DD	48 049,54	27 744,94	75 794,48	75 794,48
15HAB1411	LOUVROIL, MAUBEUGE	Accompagnement de l'OPAH	2 009 396,10	967 086,48	2 976 482,58	2 976 482,58
15HAB1414	VALENCIENNES	Impasse Badin Impasse des Sarrazins	254 278,00	132 278,49	386 556,49	386 556,49
15HAB1415	VALENCIENNES	Rue du Quesnoy / Rue de Beaumont	18 597,34	1 151,67	17 385,67	17 385,67
15HAB1416	CAUDRY	Rue Gustave Delory	41 123,81	20 738,22	61 862,03	61 862,03
15HAB1441	ROUBAIX	Canifrance élargi	98 201,73	63 829,31	162 031,04	162 031,04
15HAB1442	ROUBAIX	GTI Sodifac	418 893,01	270 152,53	689 045,54	689 045,54
15HAB1443	ANNEZIN	ilot Liberté	46 010,16	20 102,68	66 112,84	66 112,84
15HAB1452	ORCHIES	Rue Léon Rudent	1 332,30	448,70	1 781,00	1 781,00
15HAB1486	ESCAUDOEUVE	Rue du 11 novembre	3 976,44	2 214,88	6 191,32	6 191,32
15HAB1487	RACHES	Club des marques	395,11	244,27	639,38	639,38
15HAB1492	ANZIN	Cour Daubresse, suite	84 370,54	49 587,16	133 957,70	133 957,70
15HAB1493	ANZIN	Cour Duterne et de la Fosse, suite	12 875,56	6 078,09	18 953,65	18 953,65
15HAB1495	CONDE-SUR-L'ESCAUT	PNRQAD, Quai du Petit Rempart	7 162,05	3 081,28	10 243,33	10 243,33
15HAB1496	CONDE-SUR-L'ESCAUT	PNRQAD, Maternité place Rombaut	7 247,49	18 286,85	25 534,34	25 534,34
15HAB1524	ARMENTIERES, HOULPLINES	PNRQAD, quartier de la route d'Houplines-Octroi	380 301,25	149 475,48	529 776,73	529 776,73
15HAB1525	LILLE	PNRQAD, quartier Simons	350 924,78	199 725,16	550 649,94	550 649,94
15HAB1526	ROUBAIX	PNRQAD, quartier de la Pile	243 976,04	163 278,49	407 254,53	407 254,53
15HAB1527	TOURCOING	PNRQAD, quartier Bayard	65 432,94	119 995,58	185 428,52	185 428,52
15HAB1528	WATTRELOS	PNRQAD, quartier Cretinier	191 222,03	239 595,67	430 817,70	430 817,70

Provisions allègements fonciers 2019

15HAB1533	TOURCOING	Flippo	5 917,67	7 366,56	13 284,23
15HAB1535	ARMBOUTS-CAPPEL	Grand Millebrughe quai de la Colme	42 907,65	17 702,52	60 610,17
15HAB1541	FRESNES-SUR-ESCAUT	PNROAD, îlots du Rivage, de l'Escaut et Bancel	49 528,28	19 485,23	69 013,51
15HAB1561	VIEUX CONDE	PNROAD, îlots Gambetta, Dervaux et entrée Beluriez	116 073,87	330 986,15	447 060,02
15HAB1565	VILLERS-OUTREAU	Cœur de ville	12 615,98	3 543,50	16 159,48
15HAB1566	GODEWAERSVELDE	Place verte	10 138,60	8 851,15	18 989,75
15HAB1585	WATTRELOS	Tissage St Lévin, suite	5 705,42	2 279,30	7 984,72
15HAB1664	HALLUIN	Front de lys, secteur est	9 863,76	6 499,76	16 363,52
15HAB1665	HOULPINES	Site de l'Octroi	15 202,36	4 814,49	20 016,85
15HAB1706	JEUMONT	Centre ville, suite	6 111,51	16 405,66	22 517,17
15HAB1729	ARQUES	ZAC du centre ville, suite	8 596,69	16 973,72	25 570,41
15HAB1816	HERGNIES	Centres-bourgs ruraux, cœur de ville	750,33	2 341,96	3 092,29
15HAB1817	ODOMEZ	Site Sainord	39 453,88	14 888,39	54 342,27
15HAB1963	ONNAING	Rue Scoufflaire	188 764,86	104 612,71	293 377,57
15HAB1964	QUIEVRECHAIN	Cour de Bourgogne élargie	246 864,49	134 762,36	381 626,85
15HAB1973	LILLE	Recyclage Immobilier en diffus	1 230 899,98	1 102 082,00	2 332 981,98
15HAB1974	SECLIN	Site Lincrusta	135 525,72	475,50	136 001,22
15HAB1975	DUNKERQUE, SAINT POL SUR MER	Cité des cheminots, suite	91 161,31	217 882,74	309 044,05
15HAB1983	HAZEBROUCK	Ancienne jardinerie	2,17	1,08	3,25
15HAB1991	ACHICOURT	Zone de la Tourelle	558 017,52	327 891,52	885 909,04
15HAB1995	TEITEGHEM	Route du Chapeau Rouge	150 299,68	271 484,93	421 784,61
15HAB1996	BARLIN	ZAC Centre Bourg	137,97	68,99	206,96
15HAB1999	BEVILLERS	Ancienne ferme rue de Quievy	35 032,59	18 067,80	53 100,39
15HAB2000	HOUTKERQUE	Cœur de village	51 629,25	26 576,63	78 205,88
15HAB2003	RANG DU FLIERS	Centre ville	9,00	4,50	13,50
15HAB2005	FEUCHY	Rue d'Athies	28 073,26	9 834,54	37 907,80
15HAB2013	ANVIN	Abords de l'église	28 957,96	14 810,98	43 768,94
15HAB2019	RUMINGHEM	Ancien commerce rue Saint Antoine	14 312,82	23 765,74	38 078,56
15HAB2024	PALLUEL	Rue d'En Haut	26,03	13,01	39,04
15HAB2049	ANOR	Rue de Trélon	17 888,87	8 953,43	26 842,30
15HAB2052	LILLE	Site Transpole - EDF	435,27	843 739,67	844 174,94
15HAB2054	MOUVAUX	Carbonisage	470 279,38	246 901,32	717 180,70
15HAB2055	MOUVAUX, TOURCOING	Rue Jean Bart	139 475,77	88 502,82	227 978,59
15HAB2057	TOURCOING	Ancienne chaudronnerie, rue du bus	51 214,71	113 516,31	164 731,02
15HAB2062	DROCOURT	Franges du parc des îles	133 006,36	79 436,17	212 442,53
15HAB2065	MARCOING	Place du général de Gaulle	600,08	300,05	900,13
15HAB2068	LIEVIN	Les abords du pôle d'excellence sportif	86 191,48	48 473,15	134 664,63
15HAB2081	BAISIEUX	Ferme du Jardin, rue du centre	100 033,98	183 052,28	283 086,26
15HAB2083	FACHES THUMESNIL	Îlot Guernonprez	147 971,59	102 869,37	250 840,96
15HAB2090	SAINTE LEONARD	Avenue du docteur Corqueois	111 238,88	38 476,27	149 715,15
15HAB2102	VRED	Centre bourg	19 029,36	6 848,04	25 877,40
15HAB2105	QUESQUES	Ancienne saison	40 722,55	14 917,78	55 640,33
15HAB2109	MAING	Corps de ferme, rue Victor Hugo	88 918,00	107 946,70	196 864,70
15HAB2114	ALQUINES	Centre-bourg	41 101,38	13 932,79	55 034,17
15HAB2120	HOULPINES	Site Richir	75 655,03	26 544,01	102 199,04
15HAB2124	LILLE	Jaurès-Trévisé	3,75	508 474,99	508 478,74
15HAB2126	LILLE	Rue Simons	9 185,92	3 616,38	12 802,30
15HAB2127	LILLE HELLEMIMES	Quebecor H2D	1 905 471,23	466 711,87	1 772 183,10

Provisions allègements fonciers 2019

15HAB2128	LE CATEAU CAMBRESIS	Ancien commerce rue Charles Seyroux	61 552,50	134 357,26		195 909,76
15HAB2129	LE CATEAU CAMBRESIS	Habitat dégradé rue Louise Michel	3,00	10 552,98		10 555,98
15HAB2136	LEERS, ROUBAIX	Site rue du Carthem	102 344,25	38 476,16		140 820,41
15HAB2146	RAISMES	Ancienne fonderie, rue Jean Jaurès	25 848,01	10 139,77		35 987,78
15HAB2148	TOURNEHEM SUR LA HEM	Rue du vieux château	48 862,03	18 535,54		67 397,57
15HAB2154	CAMPAGNE LES HESDINS	Silo agricole	4 934,46		4 934,46	0,00
15HAB2156	COULOGNE	Ancien atelier mécanique	16 227,89	6 029,63		22 257,52
15HAB2159	BOUSSIERE SUR SAMBRE	Centre bourg	50 259,60	17 443,54		67 703,14
15HAB2160	BOUSSOIS	Friche habitat, rue du Ponceau	18 518,68	7 422,06		25 940,74
15HAB2164	ENNEVELIN	Îlot des roses	9 921,00	3 307,00		13 228,00
15HAB2167	FONTAINE AU PIRE	Ancienne surface commerciale	26 467,50	10 322,15		36 789,65
15HAB2170	ESTAIRES	Etablissement Madeleine	106,54	118 561,63		118 668,17
15HAB2180	HARNES	Ancienne surface commerciale	78 789,88	153 733,56		232 523,44
15HAB2182	LOISON SOUS LENS	Centre ville, versant nord	28 368,16	10 529,12		38 897,28
15HAB2183	BERTRY	Site Tritube	18,43	6,14		24,57
15HAB2191	ROEULX	Coron, rue de la République	46 864,94	19 325,19		66 190,13
15HAB2200	MAING	Rue du Père Delater	33 156,39	79 717,00		112 873,39
15HAB2205	MONTREUIL	Habitations rue Pierre Ledent	34 208,80	12 409,59		46 618,39
15HAB2207	COULOGNE	Ancienne chapelle	18 587,01	40 205,18		58 792,19
15HAB2212	RUITZ	Centre-bourg	16 430,68	6 313,89		22 744,57
15HAB2213	LIEVIN	Ancien centre d'entretien routier, impasse Burie	1 361,98	453,99		1 815,97
15HAB2216	FOURMIES	Quartier des verreries	59 028,09	29 693,63		88 721,72
15HAB2217	BETHUNE	Impasse Pontfort	8 864,65	34 001,64		42 866,29
15HAB2218	LILLERS	Îlot Delatré	6 818,81	2 631,65		9 450,46
15HAB2222	HAZEBROUCK	Garage, rue Notre Dame	0,61	0,16		0,77
15HAB2225	VERCHAIN-MAUGRE	Centre bourg-ruraux, rue Neuve	12,00	18,00		30,00
15HAB2229	ATTICHES	Renforcement du Centre Bourg	48 966,00	13 492,64		62 458,64
15HAB2233	FAMARS	Rue Edmond Guillaume	7 457,76	3 180,99		10 638,75
15HAB1532	SALOME	Friche Casino	0,00	179,00		-179,00
15HAB2172	BERCK	Habitat insalubre, îlot rue du Célibat	0,00	15 787,74		15 787,74
15HAB2241	GHYVELDE	Route de Furnes	0,00	28 771,43		28 771,43
15HAB2288	MARETZ	Centre bourg, rues du Maréchal Gallieni et de la Victoire	0,00	0,49		0,49
15HAB2301	LA GORGUE	Cité Tourmemine, rue du Général de Gaulle	0,00	1 458,33		1 458,33
15IND1058	SAINS DU NORD	Stiona	46 624,88	24 052,37		70 677,25
15IND1077	TRELON	La Brouette	11 528,20	34 633,10		46 161,30
15IND1233	OUTREAU	Liane amont, Resurgat 1	158 707,98	246 805,79		405 513,77
15IND1407	ROOST WARENDIN	Friche de l'Escarpelle	33 957,12		33 957,12	0,00
15IND1408	LENS	Abords du Louvre, suite	63 083,42	61 164,08		124 247,50
15IND1583	ROUBAIX WATTRELOS	La Lainière	23 996,01	23 996,01		0,00
15IND1711	SAILLY SUR LA LYS	Site Silva	95 233,42	55 486,14		150 719,56
15IND1921	BLARINGHEM	Zone Industrielle, rue de Wardrecques	4 515 575,20	2 721 323,80		7 236 899,00
15IND1941	SARS POTERIES	L'Auberge Fleurie	114 622,47	43 246,58		157 869,05
15IND1944	LIEVIN	Le pôle de conservation du Louvre	246 493,78	2 700,20		249 193,98
15IND1945	LE DOULIEU	Centre Bourg	41,58	20,80		62,38
15IND1947	NIELLES LES ARDRES	Centre Bourg	8 746,00		8 746,00	0,00
15IND1962	ONNAING	Ancienne Brasserie rue Jean Jaurès	99 625,09	96 878,80		2 746,29
15IND1966	AVESNES SUR HELPE	Anciens locaux de la CCI	3 783,33	1 891,67		5 675,00
15IND1977	HOUCHIN	Le Jeu de parme	11 734,82		11 734,82	0,00

Provisions allègements fonciers 2019

15IND1984	HAZEBROUCK	Commerce en centre ville	435 173,63	229 787,46		664 961,09
15IND1990	FOURMIES	Revalorisation économique rue Saint Louis	132 637,07	724 309,14		856 946,21
15IND1997	DOUVRIIN	Site Filartois	3 769 592,37	4 786,64		3 774 379,01
15IND2002	ECQUES	Brasserie Canlier	29 467,37		29 467,37	0,00
15IND2009	TRELON	Le centre du bois	13 896,17	31 487,41		45 383,58
15IND2011	TRELON	Le château des Carmes	80 812,91		80 812,91	0,00
15IND2021	BOULOGNE SUR MER	Eperon - Gare maritime	4,00	2,00		6,00
15IND2041	THEROUANNE	Restructuration du groupe scolaire	15 718,20	31 416,20		47 134,40
15IND2043	BALINGHEM	Centre bourg	13 400,74	6 950,87		20 351,61
15IND2044	MARQUISE	Habitation rue Nationale	54 624,01	27 767,50		82 391,51
15IND2045	MARQUISE	Château de Verdun	78 668,72		78 668,72	0,00
15IND2046	ECKE	Commerce en Centre bourg	12 574,23		12 574,23	0,00
15IND2058	TOURCOING	Tissage Lepoutre	653 942,61	477 152,77		1 131 095,38
15IND2061	BILLY BERCLAU, DOUVRIIN	La Française de mécanique	370 944,46	161 685,97		532 630,43
15IND2066	OIGNIES	Maintien de l'activité commerciale	15 718,53		15 718,53	0,00
15IND2069	BETHENCOURT	Centre bourg	2 793,95	1 396,93		4 190,78
15IND2071	SAILLY SUR LA LYS	Filature Safilin	69 999,90	71 343,78		141 343,68
15IND2073	ROUBAIX	Blanchemaille	3 697 502,06	3 045 511,54		6 743 013,60
15IND2082	EMMERIN	La Howaerderie	90 757,21		46 263,40	44 493,81
15IND2085	ROUBAIX	Beaurepaire	276 132,66		276 132,66	0,00
15IND2092	SAINT MARTIN BOULOGNE	Ancienne casse automobile	14 826,83	9 742,41		24 569,24
15IND2096	ARQUES	Train touristique	30 399,55	10 719,84		41 119,39
15IND2099	VALENCIENNES	Faubourg de Paris, rue René Miriland	753,93		1 338,60	-584,67
15IND2108	GUINES	Château Rue Narcisse Boulanger	26 674,00	14 235,85		40 909,85
15IND2113	DIVION	Commerce en centre ville	17 645,25	6 785,75		24 431,00
15IND2119	BOUSBECQUE	Site Wipak	119 333,82		62 747,57	56 586,25
15IND2122	TOURCOING	Epidéme Hondshoote	3,00	1,00		4,00
15IND2123	TOURCOING	Site Thirion, imprimerie du nord	3,00	1,00		4,00
15IND2134	CROIX, WASQUEHAL	Site Rechim	253,99		253,99	0,00
15IND2143	ESCAUDAIN	Ancien corps de ferme, rue Félicien Joly	38 954,72	15 093,30		54 048,02
15IND2145	ESCAUDAIN	Ruelle Gambetta	13 331,56	7 532,94		20 864,50
15IND2152	VILLERS-LES-CAGNICOURT	La Briochie, ancienne râperie	20 931,33	41 891,54		62 822,87
15IND2161	COLLERET	Friche en centre bourg	150,75		150,75	0,00
15IND2165	AUBENCHEUL AU BAC	Centre village	6 966,07	2 614,02		9 580,09
15IND2184	BETHENCOURT	Ancien atelier rue Voltaire	14 720,25	5 198,75		19 919,00
15IND2203	SAINTE VENANT	Site Terlutte	11 419,36		11 419,36	0,00
15IND2210	RAISMES	Parc d'activités du Plouich	2,47	0,62		3,09
15IND2215	CROISILLES	Centre bourg	12 500,00	5 187,86		17 687,86
15IND2226	LOISON SOUS LENS	Hangar rue Emile Basly	5 475,10	2 002,24		7 477,34
15IND2236	AUCHY LES MINES	Centre ville	8,00	1,60		9,60
15IND2244	MAROILLES	Ferme Grande rue	12 000,00		12 000,00	0,00
15IND2245	GENECH	Corps de ferme, rue du général Lecterc	11 500,00	3 970,00		15 470,00
		TOTAL	105 720 644,75	60 915 637,73	5 131 060,50	161 505 221,98

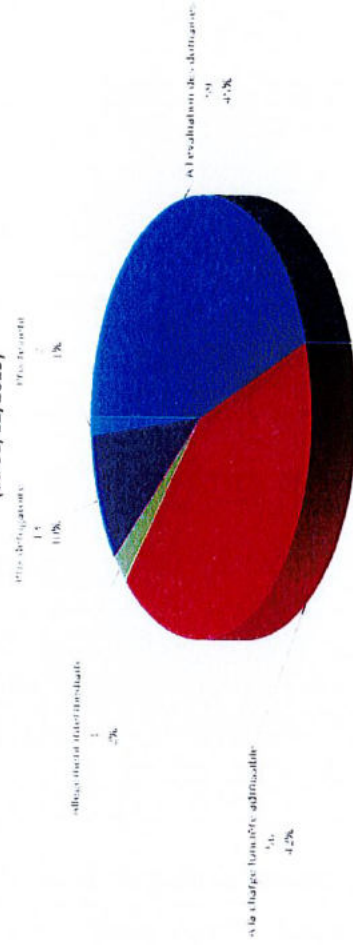
Provisions allègements fonciers 2019

Axe	Dépréciations au début de l'exercice (A)	Augmentations de l'exercice (B)	Diminutions de l'exercice (C)	Dépréciations à la fin de l'exercice (D)=(A+B-C)
LS	1 532 416,71	861 237,33	0,00	2 393 654,04
RU	3 210 056,33	382 079,24	0,00	3 592 135,57
07LS	24 680 781,07	13 217 841,11	1 068 308,86	36 830 313,32
07RU	36 960 673,30	21 034 287,97	2 924 391,15	55 070 570,12
15GRU	645 059,33	4 212 881,16	241 869,59	4 616 070,90
15HAB	12 176 179,31	10 389 645,81	51 685,11	22 514 140,01
TOTAL LS	79 205 166,05	50 097 972,62	4 286 254,71	125 016 883,96
07GP	1 430 923,26	752 760,42	0,00	2 183 683,68
07LS	9 177,52	2 921,20	128,55	11 970,17
07RU	7 458 440,87	645 930,99	12 966,28	8 091 405,58
07TV	800 942,74	326,41	0,00	801 269,15
15GRU	13 119,17	6 758,72	0,00	19 877,89
15HAB	9 863,76	6 499,76	0,00	16 363,52
15IND	15 605 966,98	8 129 901,46	802 860,84	22 933 007,60
TOTAL ECO	25 328 434,30	9 545 098,96	815 955,67	34 057 577,59
07GP	55 551,09	55 551,10	0,00	111 102,19
07LS	39 547,48	0,00	0,00	39 547,48
07TV	21 740,64	59 946,58	7 091,00	74 596,22
15BIO	1 070 205,19	1 157 068,47	21 759,12	2 205 514,54
TOTAL BIO	1 187 044,40	1 272 566,15	28 850,12	2 430 760,43
TOTAL	105 720 644,75	60 915 637,73	5 131 060,50	161 505 221,98

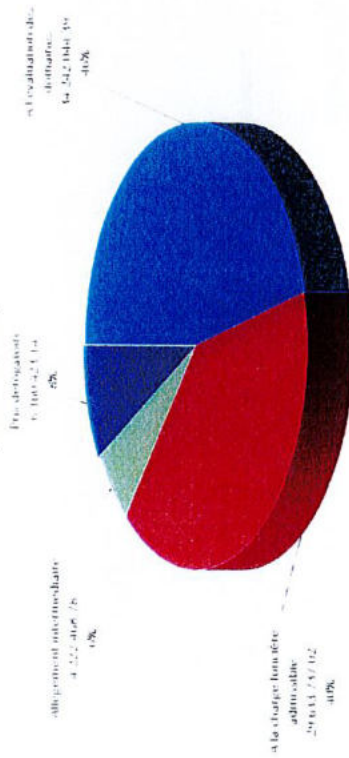
ETAT DES ALLEGEMENTS DE PRIX ACCORDES SUR LE FONCIER
- CESSIONS ACTEES AU 31/12/19-

Année de signature acte	N°CF Comptable	Operation	Montant révisé	Prix cédé	Montant allégement acté compléments forfaitaires ou réels	Type allégement	Date caducité	Date signature convention	Date limite contrôle contrôle en cas de	Volonté de la commune aléatoire ou fixe	% allégement révisé
2010	03002	Etat des biens de Magagnettes Rue de la République, sans local municipal à usage d'habitat	2 474 756,50	1 967 576,57	506 182,93	ILS	02/02/2010	07/01/2005	contrôle officieux	fixe	17,11
2011	03010/03010	Etat 2010 Fourniture de matériel agricole Rue de la République, sans local municipal à usage d'habitat	1 226 575,89	485 120,24	741 455,65	ILS	11/02/2010	29/06/2001 convention 03/07/2006	contrôle officieux	fixe	61,34
2012	03010/03010	Etat 2011 Fourniture de matériel agricole Rue de la République, sans local municipal à usage d'habitat	3 603 295,39	2 432 696,78	1 170 598,61	ILS	05/02/2011	23/12/2008	contrôle officieux	fixe	32,99%
2013	03010/03010	Etat 2012 Fourniture de matériel agricole Rue de la République, sans local municipal à usage d'habitat	1 398 245,05	393 001,52	1 005 243,53	ILS	12/04/2012	03/07/2004	contrôle officieux	fixe	71,9%
2014	03010/03010	Etat 2013 Fourniture de matériel agricole Rue de la République, sans local municipal à usage d'habitat	2 296 791,02	1 006 791,02	1 290 000,00	ILS	20/12/2013	03/07/2008 convention 10/01/2013	contrôle officieux	fixe	45,98%
2015	03010/03010	Etat 2014 Fourniture de matériel agricole Rue de la République, sans local municipal à usage d'habitat	8 028 922,17	4 367 231,04	3 661 691,13	ILS	12/02/2014	07/10/2009	contrôle officieux	fixe	54,52%
2016	03010/03010	Etat 2015 Fourniture de matériel agricole Rue de la République, sans local municipal à usage d'habitat	2 575 779,71	970 241,19	1 605 538,52	ILS	06/05/2014	29/06/2001 convention 23/01/2005	contrôle officieux	fixe	62,36%
2017	03010/03010	Etat 2016 Fourniture de matériel agricole Rue de la République, sans local municipal à usage d'habitat	10 567 041,74	4 426 513,08	6 140 528,66	ILS	12/02/2016	03/07/2009	contrôle officieux	fixe	41,88%

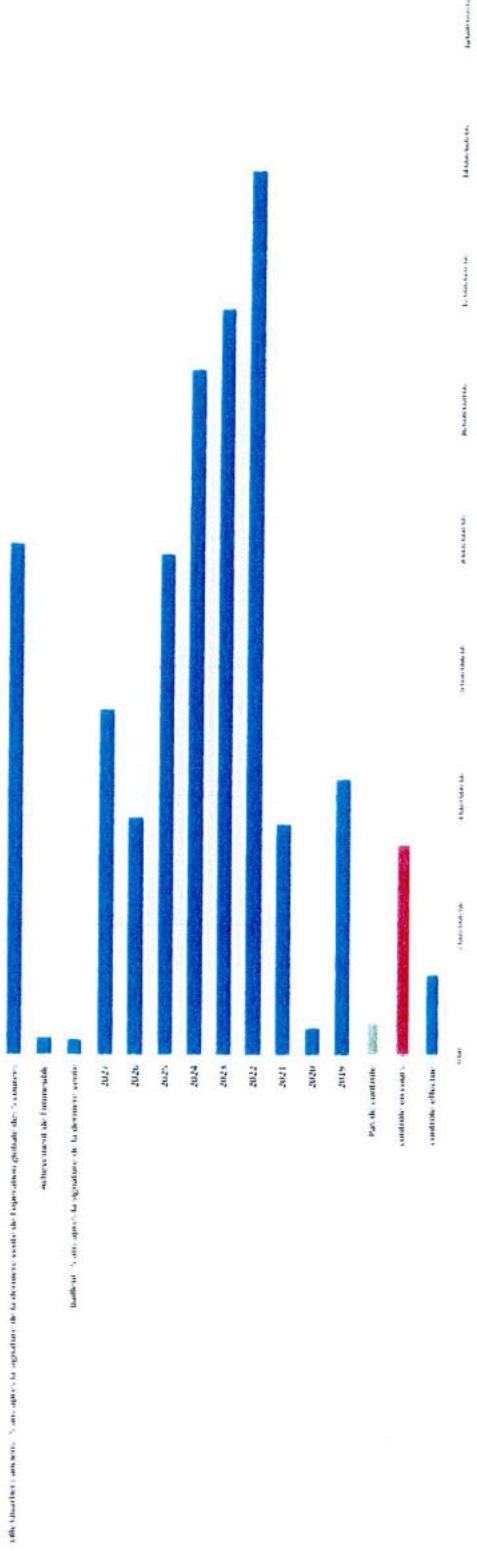
Nombre de cessions réalisées en fonction du mode d'allégement pratique
(au 31/12/2019)



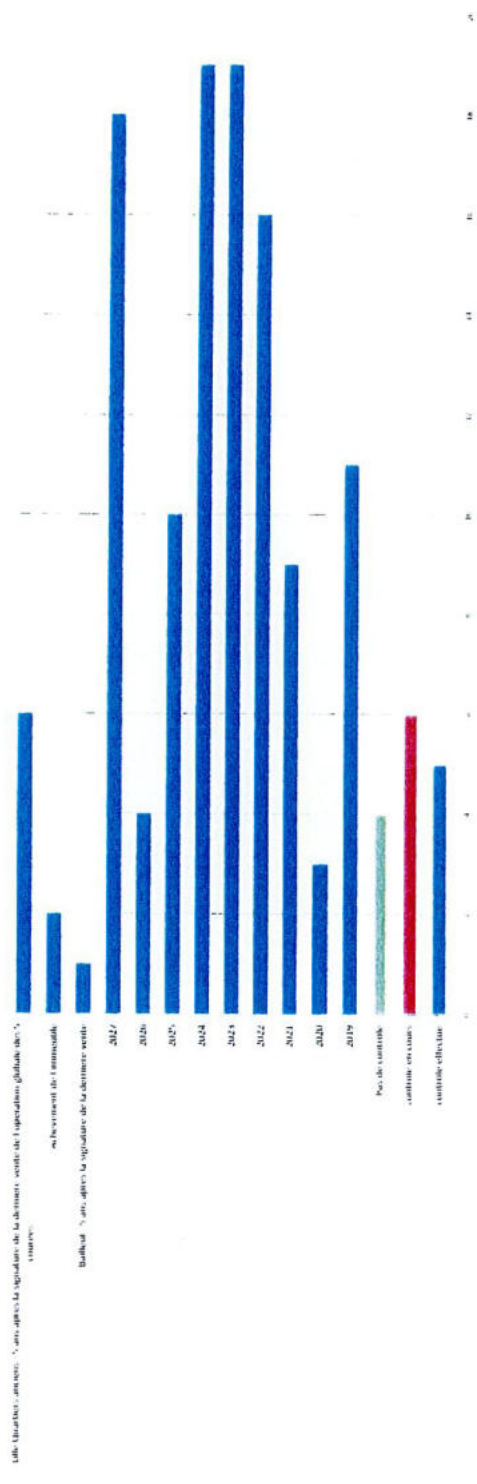
Valorisation des allégements accordés sur les cessions en fonction du mode d'allégement pratique
(au 31/12/2019)



Valorisation des allègements accordés sur les cessions en fonction des dates limites de contrôle
 (au 31/12/2019)



Nombre de cessions réalisées en fonction des dates limites de contrôle
 (au 31/12/2019)



CALCUL DES PROVISIONS POUR RISQUES ET POUR DEPRECIATIONS SUR TRAVAUX
-ANNEE 2019-

PROGRAMME 2007 - 2014	Estimation	CUMUL des paiements fin 2019	total part. EPF (%)	RISQUES 2019			DEPRECIATIONS 2019		
				Augmentation : dotations de l'exercice 19 (B)	Diminution : reprises de l'exercice 19 (C)	Provisions pour risques à la fin de l'exercice 19 (E) = (D+B-C)	Augmentation : dotations de l'exercice 19(B)	Diminution : reprises de l'exercice 19(C)	Provisions pour DEPRECIATIONS à fin exercice 19 (E) = (D+B-C)
ANICHE Duhem	353 650,71	353 650,71	50%	0,00	0,00	0,00	0,00	0,00	0,00
ANICHE GARE Ferroviaire	31 525,46	31 525,46	50%	0,00	0,00	0,00	0,00	0,00	0,00
ANICHE - Place Jean Jaurès		12 125,14	40%	0,00	0,00	0,00	4 702,59	0,00	4 850,06
ANOR - Verrière blanche	348 780,19	348 780,19	80%	0,00	0,00	104 634,06	0,01	0,00	0,01
ANOR - Galopierie	283 036,54	283 036,54	50%	0,00	0,00	0,00	0,00	0,00	0,00
ANZIN - Site Vallourec 2ème phase	368 140,60	368 140,60	60%	0,00	0,00	73 628,12	0,00	0,00	0,00
ANZIN - Cour Daubresse, suite - Garage Ford	980 260,92	980 260,92	80%	0,00	0,00	294 078,27	0,00	0,00	490 130,46
ANZIN - Cour Daubresse, suite - lot d'habit -Anatole France	760 000,00	0,00	80%	0,00	0,00	0,00	0,00	0,00	0,00
ANZIN - Cour Duterne	284 789,00	0,00	80%	0,00	0,00	0,00	0,00	0,00	0,00
ANZIN - Coeur de ville	300 757,85	300 757,85	60%	0,01	0,00	30 075,79	0,00	0,00	0,00
ANZIN - Site Viny	1 120 000,00	0,00	40%	0,00	0,00	0,00	0,01	0,00	0,01
ARMENTIERES -cpam	158 987,55	158 987,55	40%	0,00	0,00	0,00	0,00	0,00	0,00
ARMENTIERES - Site Delobelle, Rue du Nord	172 126,00	0,00	50%	0,00	0,00	0,00	0,00	0,00	0,00
ARQUES site EDARD	445 751,96	445 751,96	70%	0,00	0,00	133 725,59	0,00	0,00	0,00
ARQUES site Arc INTER usine 1	4 047 282,99	4 047 282,99	70%	0,00	0,00	1 218 201,10	0,00	178 300,78	0,00
ARQUES site Arc usine 1 Finalisation		0,00	70%	0,00	0,00	0,00	0,00	145 179,39	1 479 088,74
ARRAS - Cégetec	365 513,58	365 513,58	40%	0,00	0,00	0,00	0,00	0,00	0,00
ASSEVENT - Rue Maurice Willot	76 618,00	0,00	80%	0,00	0,00	0,00	0,00	0,00	0,00
AUCHEL Autobus artésiens	202 200,00	12 756,20	40%	0,00	0,00	0,00	0,00	0,00	0,00
AUCHEL - Centre Ville, suite, Gare routière	188 536,00	188 536,03	60%	0,00	0,00	0,00	0,00	0,00	0,00
AUCHEL - Centre ville, suite, Clinique	1 206 965,00	0,00	50%	0,00	0,00	18 853,60	0,00	0,00	94 268,01
AUCHEL LES HESDIN - Ancienne filature, suite	4 599 215,00	0,00	40%	0,00	0,00	0,00	0,00	0,00	0,00
AULNOYE AYMERIES - Quartier de la Gare et de l'hôtel de ville	120 139,40	120 139,40	50%	0,00	0,00	12 013,94	0,00	0,00	0,00
AVESNELLES - Garage incendié	286 346,19	286 346,19	40%	0,00	0,00	0,00	0,00	0,00	0,00
BAILLEUIL - Site Cabanon	326 988,68	326 988,68	80%	0,00	0,00	98 096,61	0,00	0,00	0,00
BAILLEUIL - Unéal	290 856,68	290 856,68	80%	0,00	0,00	87 257,01	0,00	0,00	0,00
BAILLEUL - Avenue de la Libération - Les Grés du Moulin	58 183,88	58 183,88	50%	0,00	0,00	110 015,49	0,00	0,00	29 091,94
BAILLEUL - Avenue de la Libération - Vieux Chemin des loups	366 718,29	366 718,29	80%	0,00	0,00	0,00	0,00	0,00	0,00
BAISIEUX - Site Liflandres - Rue Défountaines	744 903,00	0,00	40%	0,00	0,00	0,00	0,00	0,00	0,00
BAPAUME - Ancienne caserne	1 100 307,00	0,00	80%	0,00	0,00	0,00	0,00	0,00	0,00
BEAUVOIS EN CAMBRESIS - Rue de l'industrie		0,00	40%	0,00	0,00	0,00	0,00	0,00	0,00
BERGUES- Porte de cassel	139 023,80	139 023,80	50%	0,00	0,00	0,00	0,00	0,00	0,00
BERTINCOURT - Rue Poincaré	227 176,00	0,00	80%	0,00	0,00	0,00	0,00	0,00	0,00
BETHUNE - Equitest & halipre	299 776,89	299 776,89	50%	0,00	0,00	29 977,69	0,00	0,00	0,00
BETHUNE - Pôle gare	684 411,00	0,00	40%	0,00	0,00	0,00	0,00	0,00	0,00
BETHUNE nouveau urbain rue de Lille	432 086,73	432 086,73	70%	0,00	0,00	-129 626,02	0,00	0,00	0,00
BETTIGNIE - Site Douanier	201 135,12	201 135,12	50%	0,00	0,00	0,00	100 567,56	0,00	0,00
BEUVRAGES - lot du Centre Ville	561 837,01	561 837,01	60%	0,00	0,00	56 183,70	0,00	0,00	0,00
BILLY MONTIGNY - Quartier du Vieux Billy	105 497,03	105 497,03	50%	0,00	0,00	0,00	0,00	0,00	0,00
BOULOGNE SUR MER - Quartier de la Gare, secteur Nord	175 692,22	0,00	40%	0,00	0,00	0,00	0,00	0,00	0,00
BOUSSOIS - Site Desvres Glaverbel	2 139 036,23	2 139 036,23	40%	0,00	0,00	0,00	0,00	0,00	0,00

BREBIERES - Rue de la Chapelle	256 182,23	256 182,23	70%	0,00	0,00	0,00	76 854,67	0,00	0,00	0,00
BRUAY LA BUISSIÈRE FICHE Foulon	1 607 166,46	1 607 166,46	80%	0,00	0,00	0,00	482 149,94	0,00	0,00	803 583,23
BRUAY LA BUISSIÈRE - Terrils 11 et 12 - Bois des Dames	84 271,00	84 271,00	50%	0,00	0,00	0,00	0,00	0,00	0,00	0,00
BUGNICOURT - Bergette Centre Bourg	100 456,91	100 456,91	80%	0,00	0,00	0,00	30 137,07	0,00	50 228,45	0,00
CALAIS - Carrière Virval - 2ème phase	962 984,41	962 984,41	40%	0,00	0,00	0,00	0,00	0,00	0,00	0,00
CALAIS - Site Noyon	96 522,20	96 522,20	40%	0,00	0,00	0,00	0,00	0,00	0,00	0,00
CALAIS - site NOYON 2ème phase	400 364,97	400 364,97	50%	0,00	0,00	0,00	40 036,50	0,00	0,00	38 608,88
CALAIS - Zone Coubertin	641 613,42	641 613,42	40%	0,00	0,00	0,00	0,00	0,00	0,00	160 145,99
CALAIS - Zone Coubertin Finalisation (partielle)	1 746 200,30	1 746 200,30	70%	0,00	0,00	0,00	523 860,09	0,00	0,00	256 645,37
CALAIS - Hôpital Nation	3 132 875,25	3 132 875,25	70%	0,00	0,00	0,00	0,00	0,00	0,00	354 753,86
CAMBRAI - Docks & Entrepôts	636 797,40	636 797,40	50%	0,00	0,00	0,00	0,00	0,00	0,00	0,00
CAMBRAI - Iéna 2ème phase	953 794,90	953 794,90	70%	0,00	0,00	0,00	286 138,47	0,00	0,00	0,00
CAMBRAI - Iéna site nets 3056	340 017,19	340 017,19	70%	0,00	0,00	0,00	102 005,16	0,00	0,00	0,00
CAPELLE EN PEVELE - Ancien silo agricole Uréal	192 128,28	192 128,28	70%	0,00	0,00	0,00	38 425,66	-0,01	0,00	-0,01
CARVIN - Ilôt Amora	181 913,04	181 913,04	50%	0,00	0,00	0,00	0,00	0,00	0,00	0,00
CARVIN - Ilôt Amora, suite, habitations rue francois de Pressencé	171 210,41	171 210,41	50%	0,00	0,00	0,00	0,00	0,00	0,00	85 605,20
CARVIN - Rue de la Peine	228 653,17	228 653,17	80%	0,00	0,00	0,00	0,00	0,00	0,00	0,00
CAUDRY - Ancien hypermarché Leclerc	256 665,27	256 665,27	70%	0,00	0,00	0,00	0,00	0,00	0,00	0,00
CAUDRY - Ancien marché couvert	0,00	0,00	40%	0,00	0,00	0,00	0,00	0,00	0,00	0,00
CAUDRY - Rue Gustave Delory	4 025 114,00	4 025 114,00	40%	0,00	0,00	0,00	0,00	0,00	0,00	0,00
CAUDRY - Centre ville - Restaurant le Phare	189 568,00	189 568,00	40%	0,00	0,00	0,00	0,00	0,00	0,00	0,00
CONDE SUR L'ESCAULT - Maternité du Hainaut	393 226,68	393 226,68	70%	0,00	0,00	0,00	0,00	0,00	0,00	0,00
CONDE SUR L'ESCAULT - Quai du petit rempart	586 758,00	586 758,00	60%	0,00	0,00	0,00	117 968,01	0,00	0,00	0,00
CONDE SUR L'ESCAULT - Maternité Place Rombault	556 980,00	556 980,00	40%	0,00	0,00	0,00	0,00	0,00	0,00	0,00
CORBÈHEM Port intérieur - habitations 2541	706 799,85	706 799,85	50%	0,00	0,00	0,00	70 679,99	0,00	0,00	0,00
CORBÈHEM rue de la gare - site Prémines 5162	1 585 800,00	1 585 800,00	40%	0,00	0,00	0,00	0,00	0,00	0,00	0,00
CORBÈHEM Port intérieur - Osartis STORA ENZO (cédé pt) 4734	3 800 671,98	3 800 671,98	50%	0,00	0,00	0,00	380 067,20	0,00	0,00	0,00
COUDEKERQUE BRANCHE - Site canal de Bourbourg	89 268,32	89 268,32	70%	0,00	0,00	0,00	26 780,49	0,00	0,00	0,00
COUDEKERQUE BRANCHE - TCA	5 578,14	5 578,14	70%	-1 673,44	0,00	0,00	-2 231,26	0,00	0,00	0,00
COURCHELETTE - Friche en bord de Scarpe	432 127,61	432 127,61	50%	0,00	0,00	0,00	0,00	0,00	0,00	0,00
CRESPIN - Rue des Déportés - calliskan	156 086,17	156 086,17	60%	0,00	0,00	0,00	31 217,24	-0,01	0,00	-0,01
CRESPIN - Site Marousez	72 834,86	72 834,86	70%	0,00	0,00	0,00	21 850,46	0,00	0,00	0,00
CRESPIN - Quartier du Blanc Misseron - Ilôt d'habitations	81 387,98	81 387,98	70%	0,00	0,00	0,00	24 416,40	0,00	0,00	0,00
CYSOING Château Abbaye	879 263,16	879 263,16	50%	0,00	0,00	0,00	0,00	0,00	0,00	0,00
CYSOING - Château de l'Abbaye - Restauration du mur d'enceinte	1 295 148,070	1 295 148,070	40%	0,00	0,00	0,00	0,00	0,00	0,00	0,00
DENAIN Quartier villars	333 629,49	333 629,49	70%	0,00	0,00	0,00	100 088,85	0,00	133 451,80	0,00
DENAIN LOURCHES LES PIERRES BLANCHES	375 375,00	375 375,00	40%	0,00	0,00	0,00	0,00	0,00	0,00	0,00
DENAIN LOURCHES - Ilôts Leclerc, Néve et rue du Crinquet 4015	379 271,39	379 271,39	70%	0,00	0,00	0,00	113 781,42	0,00	0,00	0,00
DENAIN - Ilôt Basilly, suite	1 423 109,00	1 417 555,45	70%	0,00	0,00	0,00	425 266,64	0,00	0,00	567 022,18
DENAIN - Fosse Mathilde	1 434 502,00	1 434 502,00	40%	0,00	0,00	0,00	0,00	0,00	0,00	0,00
DENAIN - Ilôt Mousseron et Ilôt Delambre	566 300,05	566 300,05	70%	0,00	0,00	0,00	0,00	0,00	0,00	0,00
DOUAI - Sadchar, suite	196 519,62	196 519,62	70%	0,00	0,00	0,00	58 955,88	0,00	0,00	78 607,85
DOUAI - rue des Parthiaux	14 092,50	14 092,50	40%	0,00	0,00	0,00	0,00	5 637,00	0,00	5 637,00
DOURGES/OSTRICOURT - Extension de la plateforme Delta 3	98 577,26	98 577,26	40%	0,00	0,00	0,00	0,00	0,00	0,00	0,00
DUNKERQUE - Batisol et Snel (Jeu de Mail 4ème phase)	178 812,58	178 812,58	60%	0,00	0,00	0,00	0,00	0,00	0,00	0,00
DUNKERQUE - Banc Veit	205 381,36	205 381,36	60%	0,01	0,00	0,00	0,00	0,00	0,00	0,00
DUNKERQUE - "Grand Bleu" Neptune	35 461,95	35 461,95	40%	0,00	0,00	0,00	0,00	-0,01	0,00	-0,01
DUNKERQUE - Place Jeantyl, 4 écluses	275 409,22	275 409,22	40%	0,00	0,00	0,00	0,00	0,00	0,00	0,00
DUNKERQUE ROSENDAËL - Quartier de la gare, Site FDRS	1 224 813,00	1 224 813,00	40%	0,00	0,00	0,00	0,00	0,00	0,00	0,00
DUNKERQUE Quai des américains	1 660 000,00	1 660 000,00	40%	0,00	0,00	0,00	0,00	0,00	0,00	0,00
ESTEVELLES Ancienne décharge	239 555,32	239 555,32	40%	0,00	0,00	0,00	0,00	0,00	0,00	0,00
EQUIHEN Plage - Les Bors de Falaise	282 903,99	282 903,99	60%	0,00	0,00	0,00	0,00	0,00	0,00	0,00
ESCAUPONT - Place Roger Salengro	186 860,00	186 860,00	80%	0,00	0,00	0,00	28 290,40	0,00	0,00	0,00
FAUCOMBERGUES - Friche agricole rue d'Arras	106 769,54	106 769,54	80%	0,00	0,00	0,00	0,00	0,00	0,00	0,00
FEIGNIES Villeroy & Boch	452 966,61	452 966,61	40%	0,00	0,00	0,00	32 036,86	0,00	0,00	0,00
FELLERIES - Brasserie des 3 Cantons	344 693,29	344 693,29	40%	0,00	0,00	0,00	0,00	0,00	0,00	0,00
FERRIERE LA GRANDE - Centre ville - Quartier des Trieux	351 518,68	351 518,68	80%	0,00	0,00	0,00	105 455,61	0,00	0,00	0,00
FERRIERE LA GRANDE - Les Trieux - Mise en sécurité	31 254,58	31 254,58	40%	0,00	0,00	0,00	0,00	0,00	0,00	0,00

ROUBAIX - Fonderie rue P de Roubaix	163 112,97	163 112,67	70%	0,00	48 933,60	0,00	0,00	65 245,07
ROUBAIX - Tcg Unsine à gaz	4 318 479,74	4 318 479,74	50%	0,00	431 847,97	0,00	0,00	0,00
ROUBAIX - Toyota, Boulevard des Nations Unies	294 464,53	294 464,53	50%	0,00	29 446,45	0,00	0,00	0,00
ROUBAIX - Socochim, suite	4 256 740,00	0,00	40%	0,00	0,00	0,00	0,00	0,00
ROUBAIX - Nord Eclair	2 658 896,92	2 658 896,92	40%	0,00	0,00	0,00	0,00	62 302,50
ROUBAIX -Quartier du Pile	1 774 800,00	0,00	40%	0,00	0,00	0,00	0,00	0,00
ROUBAIX -La laitière site pernel automobile	4 936 663,00	0,00	40%	0,00	0,00	0,00	0,00	0,00
ROUBAIX - Site Mazagran	272 697,00	0,00	40%	0,00	0,00	0,00	0,00	0,00
ROUVROY Ancienne brasserie	99 273,19	99 273,19	80%	0,00	29 781,96	0,00	0,00	0,00
ROUVROY - Résidence de la Mine	257 634,10	257 634,10	80%	0,00	77 290,23	0,00	0,00	0,00
ST AMAND LES EAUX Elphiberic	163 301,35	163 301,35	70%	0,00	48 990,41	0,00	0,00	128 817,05
SAINT LAURENT BLANGY - Val de Scarpe 2, suite, sites Best, BMW,	158 425,91	158 425,91	70%	0,00	47 527,77	0,00	0,00	0,00
SAINT LAURENT BLANGY - Val de Scarpe 2, suite, rue des Rosati sil	1 137 566,00	0,00	70%	-172 987,74	0,00	-230 650,32	0,00	0,00
SAINT MARTIN AU LAERT - Maison du Marais	137 700,42	137 700,42	50%	0,00	13 770,04	0,00	0,00	0,00
ST MARTIN BOULOGNE - Quartier Brecquerecque	141 196,41	141 196,41	60%	0,00	28 239,28	0,00	0,00	0,00
ST MARTIN BOULOGNE - Quartier Brecquerecque Sud, suite	349 155,00	0,00	60%	0,00	0,00	0,00	0,00	0,00
SAINT POL SUR MER - Quai Wilson, Cour Lebeau - Gge Toyota	136 887,66	136 887,66	40%	0,00	0,00	0,00	0,00	0,00
SAINS DU NORD - Site Siona	557 180,00	0,00	70%	0,00	0,00	0,00	0,00	54 755,06
SAINT VENANT - Zone du Faubourg	77 300,37	77 300,37	50%	0,00	0,00	0,00	0,00	0,00
SAINT VENANT - Minoterie	186 520,57	186 520,57	80%	0,00	55 956,17	0,00	0,00	0,00
SAINT VENANT - Site Fabec	0,00	0,00	40%	0,00	0,00	0,00	0,00	0,00
SAINT SAULVE - Carrière Pouille	17 250,00	17 250,00	50%	0,00	1 725,00	0,00	0,00	6 900,00
SOCX - Faubourg de Cassel	619 692,00	0,00	40%	0,00	0,00	0,00	0,00	0,00
SOMAIN - Quartier gare 3ème phase (médiathèque)	113 287,29	113 287,29	50%	0,00	0,00	0,00	0,00	0,00
TETEGHEM Degroote	29 269,98	29 269,98	40%	0,00	0,00	11 707,99	0,00	0,00
THIANT - PPR1 des sites EDV et Antargaz - Site IMTHI	89 886,24	89 886,24	40%	0,00	0,00	0,00	0,00	35 954,50
TOURCOING Ciuch	0,00	0,00	40%	0,00	0,00	0,00	0,00	0,00
TOURCOING - Site Decoster/Cauliez Frères 3514	2 977 973,16	2 977 194,66	40%	0,00	0,00	26 783,16	97 336,91	-70 553,75
TOURCOING - Desurmont	4 426 669,00	0,00	40%	0,00	0,00	0,00	0,00	0,00
TOURCOING - Flippo	0,00	0,00	40%	0,00	0,00	0,00	0,00	0,00
VALENCIENNES - Rue de Quesnoy, rue de Beaumont - Mise en sécu	125 173,00	125 173,00	50%	0,00	0,00	0,00	0,00	0,00
VALENCIENNES - Rue de Quesnoy, rue de Beaumont - Finalisation	916 215,30	0,00	50%	0,00	12 517,30	0,00	0,00	0,00
VIEUX CONDÉ - Forges et Estampages	248 308,35	248 303,85	40%	0,00	0,00	0,00	0,00	0,00
VIEUX CONDÉ - Forges et Estampages, suite	1 241 614,00	0,00	40%	0,00	0,00	0,00	0,00	0,00
VILLERS OUTREAUX - Cœur de ville - Ancienne Brasserie	140 828,02	140 828,02	50%	0,00	0,00	0,00	0,00	0,00
WATTIGNIES - Centre ville ancien	225 327,00	0,00	80%	0,00	0,00	0,00	0,00	0,00
WATTRELOS - Tissage Saint Liévin suite	4 651 364,86	4 651 364,86	50%	0,00	465 136,49	0,00	470 199,08	300 623,65
WATTRELOS - Crétinier	323 487,00	0,00	40%	0,00	0,00	0,00	0,00	0,00
WAVRANS SUR L'AA - Centre bourg	0,00	0,00	80%	0,00	0,00	0,00	0,00	0,00
WILLEMS Caddy (cédé partiel en 2012)	734 638,16	734 638,16	70%	0,00	220 391,45	0,00	0,00	98 556,65
WIMEREUX - Les Bords de la falaise	179 538,95	179 538,95	50%	0,00	0,00	0,00	0,00	0,00
WINGLES Site Styrolution	4 055,69	4 055,69	40%	0,00	0,00	1 622,28	0,00	1 622,28
Sous totaux du Programme 2007 - 2014	81 630 359,02	-174 903,64		0,00	10 690 750,66	-124 478,39	1 239 146,87	7 037 057,61

PROGRAMME 2015 - 2019	Estimation	CUMUL des paiements fin 2019	RISQUES 2019		DEPREC 2019			
			Augmentation : dotations de l'exercice 19(B)	Diminution : reprises de l'exercice 19(C)	Provisions pour risques à la fin de l'exercice 19 (E) = (D+B-C)	Augmentation : dotations de l'exercice (B')	Diminution : reprises de l'exercice (C')	Provisions pour dépréciation à la fin de l'exercice (D') = (A'+B-C')
ABLAIN ST NAZAIRE Ancien café	THABDEC	139 254,58	139 254,58			112 050,63	0,00	139 254,58
ACHICOURT Zone de la tourelle	THABDEC	920 000,00	34 684,72			34 684,72	0,00	34 684,72
ANSTAING - Damatlor	TGRUDEC	905 439,00	970 449,67			925 257,72	0,00	970 449,67
ANZIN - Cour Daubresse, suite - Ilot d'habit - Anatole France	THABDEC	732 440,00	40 525,08			11 414,97	0,00	40 525,08
ANZIN - Cour Daubresse, suite - rue du docteur Vallée	THABDEC		0,00			0,00	0,00	0,00
ANZIN - Cour Duterne	THABDEC	279 788,95	279 788,95			0,00	0,00	279 788,95
ANZIN Site Virly	THABDEC	711 981,00	474 973,78			404 531,16	0,00	474 973,78
ARQUES site usine 1 Finalisation	THABDEC		56 249,17			0,00	0,00	56 249,17
ARMENTIERES - PMROAD Quartier de l'octroi	THABDEC	172 127,98	172 127,98			0,00	0,00	14 355,70
ARMENTIERES - Site Delobelie, Rue du Nord	THABDEC	385 091,00	118 250,32			111 929,32	0,00	118 250,32
ARMOBOUTS CAPPEL Gd Millebrugge quai de la colme	THABPAT	1 265 823,00	801 310,50			801 310,50	0,00	801 310,50
ARRAS - Site Comart	TGRUDEC	1 240 443,00	91 410,38			0,00	0,00	0,00
ARRAS - Site Diderot	TGRUDEC	66 434,00	20 357,69			20 357,69	0,00	20 357,69
AUBENCHEUL AU BAC	TINDDEC	1 206 984,99	943,00			943,00	0,00	943,00
AUCHEL - Centre ville, suite, Clinique	TGRUDEC	65 655,47	65 655,47			0,00	0,00	0,00
AUCHEL - Centre ville, suite, Renaturation -lot 1 Démol	TGRUREN	130 042,00	35 173,56			65 655,47	0,00	65 655,47
AUCHEL - Centre ville, suite, Renaturation -lot 2 renat	TINDPAT	4 599 235,00	4 541 230,39			35 173,56	0,00	35 173,56
AUCHY LES HESDIN - Ancienne filature, suite	TINDREN		58 005,00			0,00	4 541 230,39	0,00
AULNOYE-AYMERIES Quartier gare-ilot d'hab -rue Hôtel de ville	REQRU	83 660,66	83 660,66			0,00	0,00	83 660,66
AULNOYE-AYMERIES rue Mirabeau- ilôt d'hab	REQRU	82 609,18	82 609,18			0,00	0,00	82 609,18
AULNOYE-AYMERIES rue Parmentier	THABDEC		1 515,50			0,00	0,00	1 515,50
ASSEVENT - Rue Maurice Willot	THABDEC	78 617,76	78 617,76			0,00	0,00	0,00
AVESNES LES AUBERT - Mise en sécurité Barbusse-Carnot	TGRUDEC	2 742 669,00	914 483,56			811 529,56	0,00	914 483,56
BACHY -Centre bourg	THABDEC	54 194,66	54 194,66			0,00	0,00	58 823,80
BACHY -Centre bourg -place de la liberté	THABDEC	58 823,80	58 823,80			0,00	58 823,80	-58 823,80
BAISIEUX - Site Liflandres - Rue Défontaines	THABDEC	744 903,33	744 903,33			0,00	0,00	58 823,80
BAPAUME - Ancienne caserne	TGRUDEC	839 246,18	839 246,18			0,00	0,00	0,00
BEAUVOIS EN CAMBRESIS - Rue de l'industrie	TGRUDEC	594 592,00	37 310,01			16 160,93	0,00	839 246,18
BERTINCOURT - Rue Poincaré	THABDEC	227 175,53	227 175,53			0,00	0,00	37 310,01
BETHENCOURT -Centre bourg Gambetta	TINDDEC	68 417,00	52 231,76			0,00	0,00	227 175,53
BETHENCOURT -Ancien atelier rue Voltaire	WINDDEC		5 571,14			4 456,91	0,00	52 231,76
BETHUNE - Pôle gare	TINDDEC	684 410,61	684 410,61			0,00	0,00	4 456,91
BETHUNE - gare Site Mondy packaging	TINDDEC	1 540 754,00	1 119 757,47			126 429,78	14 180,94	997 714,39
BETTIGNIES Site douanier	REQRU		0,00			-201 135,12	0,00	-201 135,12
BEUVRY LA FORET Centre ville	THABDEC	190 883,43	190 883,43			85 191,14	0,00	190 883,43
BEVILLERS	THABDEC	8 497,19	8 497,19			8 497,19	0,00	8 497,19
BILLY BERCLAU Française mécanique	TINDDEC	3 100,00	3 100,00			3 100,00	0,00	3 100,00
BILLY BERCLAU Française mécanique zone nord et sud	TINDDEC	16 800,00	16 800,00			16 800,00	0,00	16 800,00
BLARINGHEM -Zone industrielle -Rue de Wardrecque (2015)	TINDDEC	2 300 000,00	58 143,46			52 583,46	0,00	58 143,46
BOULOGNE SUR MER - Quartier de la Gare, secteur Nord (2015)	THABDEC	175 692,22	175 692,22			0,00	0,00	175 692,22
BOUSBECQUE Site Beaulieu	TGRUDEC	13 706,78	13 706,78			13 706,78	0,00	13 706,78
BOUSSIERES SUR SAMBRE	THABDEC	150 420,00	98 247,27			98 247,27	0,00	98 247,27
BOUSSOIS	THABDEC	168 569,00	112 664,15			112 664,15	0,00	112 664,15
BREMES	TBIOREN		629,15			629,15	0,00	629,15
CALAIS - Hôpital Nation	TGRUDEC	3 132 879,25	3 132 879,25			0,00	0,00	33 169,92
CAMPAGNE LES HESDIN Silo agri	TGRUDEC	2 010,70	2 010,70			2 010,70	0,00	2 010,70
CARVIN - Rue de la Peine	THABDEC	228 353,17	228 353,17			0,00	0,00	0,00
CARVIN - Rue de Tilloy	THABDEC	359 863,00	230 141,63			214 971,95	0,00	230 141,63
CAUDRY - Rue Gustave Delory	THABDEC	3 576 936,00	3 577 369,45			-93 116,75	0,00	3 577 369,45

CAUDRY - Ancien hypermarché Leclerc	THABDEC	256 865,27	256 665,27	0,00	0,00	25 939,37
CAUDRY - Centre ville - Restaurant le Phare	TGRUDEC	183 587,95	183 587,95	0,00	0,00	0,00
CAUDRY - Ancien marché couvert	TGRUDEC		1 500,00	0,00	0,00	1 500,00
CHOCQUES Centre bourg	WINDDEC		5 255,00	4 204,00	0,00	4 204,00
COLLET Friche centre bourg	TINDDEC	66 013,48	66 013,48	0,00	0,00	0,00
CONDE SUR L'ESCAUT - Quai du petit rempart	THABDEC	511 609,00	510 963,55	-15 593,10	0,00	510 963,55
CONDE SUR L'ESCAUT - Maternité Place Rombault	THABDEC	566 960,00	368 887,78	5 302,29	0,00	368 887,78
CONDE SUR L'ESCAUT - Quai du petit rempart - anci Brasserie	THABDEC	529 136,00	99 958,42	56 746,82	0,00	99 958,42
CONDETTIE - Les bas champs	TBIOREN		6 425,00	0,00	0,00	6 425,00
CORBEHEM Rue de la gare site Prémimes	TINDDEC	850 823,70	850 823,70	14 157,79	0,00	850 823,70
COULOGNE - Ancienne chapelle	THABDEC	292 202,00	7 805,00	4 755,00	0,00	7 805,00
COURCELLES LES LENS Ferme centre ville	TGRUDEC		18 748,26	18 748,26	0,00	18 748,26
CYSOING - Château de l'Abbaye - Restauration du mur d'enceinte	TGRUPAT	1 048 745,00	908 661,20	810 424,97	0,00	908 661,20
CYSOING - Château de l'Abbaye - Restauration du mur d'enceinte	TGRUDEC	39 899,00	40 179,29	40 179,29	40 179,29	0,00
DENAIN - Ilot Mouseron et Ilot Deiarbre (2015)	THABDEC	566 300,05	566 300,05	0,00	0,00	566 300,05
DENAIN - Accompagnement OPAH RU D'Uysburgh et ruelle Enghein	THABDEC	230 534,00	235 093,46	-77 782,29	0,00	235 093,46
DENAIN - Place Gambetta	WHABDEC	309 557,00	327 943,89	-65 588,78	0,00	262 355,11
DENAIN LOURCHES LES PIERRES BLANCHES- sami Peters	TINDDEC	456 482,15	456 482,15	0,00	0,00	443 290,44
DENAIN Ilot Moura	THABDEC	401 369,00	44 168,87	44 168,87	0,00	44 168,87
DENAIN - Fosse Mathilde	TGRUPAT	1 434 502,00	107 203,31	0,00	0,00	107 203,31
DOURGES rue Roger salengro	THABDEC		3 737,27	418,27	0,00	3 737,27
DOUVRIIN - Filartois	TINDDEC	588 996,00	596 360,40	500,00	500,00	411 410,90
DUNKERQUE Station service avenue des bains	TBIODEC	91 401,41	91 401,41	0,00	0,00	0,00
DUNKERQUE Quai des américains	THABDEC	1 692 000,00	1 376 948,81	261 703,24	0,00	1 376 948,81
DUNKERQUE ROSENDAEL Quartier de la gare FDRS	THABDEC	1 220 100,00	1 142 450,27	318 336,31	0,00	1 142 450,27
DUNKERQUE Ancienne imprimerie l'ardais	THABDEC		15 534,54	15 534,54	0,00	15 534,54
DUNKERQUE Quai des américains -POLE EMPLOI	THABDEC	264 019,00	138 407,23	138 407,23	0,00	138 407,23
DUNKERQUE ST POL sur mer	THABDEC	130 848,00	67 595,28	67 595,28	0,00	67 595,28
DUNKERQUE Quai des américains -LIDL	THABDEC		1 321,50	1 321,50	0,00	1 321,50
DUNKERQUE - Caloin	WHABDEC		18 176,72	14 541,38	0,00	14 541,38
ESCAUDAIN Schneider	TGRUDEC	153 659,80	153 659,80	0,00	0,00	153 659,80
ESCAUDAIN ANCIEN CORPS DE FERME	TINDDEC	522 420,00	59 517,66	59 517,66	0,00	59 517,66
ESCAUPONT - Place Roger Salengro	THABDEC	186 859,55	186 859,55	0,00	0,00	0,00
ESTREUX - Centre Bourg, rue Jean Jaurès	THABDEC		9 980,00	0,00	0,00	9 980,00
EVIN MALMAISON Ancienne fosse 8	TGRUDEC	37 810,40	37 810,40	29 696,79	0,00	29 696,79
FAMPOUX - rue contre amiral Motiez	THABDEC		344 983,29	0,00	0,00	37 810,40
FELLERIES - Brasserie des 3 Cantons	TINDDEC	344 983,29	344 983,29	0,00	344 983,29	0,00
FERRIERE LA GRANDE - Les Trileux - Mise en sécurité	TBIODEC	31 254,58	33 919,58	2 665,00	0,00	33 919,58
FERRIERE LA GRANDE - Site Miroux -finalisation	TGRUDEC	1 056 635,31	1 056 635,31	0,00	1 056 635,31	0,00
FERRIERE LA GRANDE - Uranie	TBIODEC	1 500 000,00	41 840,58	18 648,50	0,00	41 840,58
FLERS EN ESCREBIEUX -Accompigt OPAH 62 rue du marché	THABDEC	63 209,20	63 209,20	0,00	0,00	0,00
FLERS EN ESCREBIEUX -136 rue du Gal lederc	THABDEC	31 138,20	31 138,20	0,00	0,00	0,00
FONTAINE AU PIRE -Ancienne surface commerciale	THABDEC	85 000,00	63 668,35	0,00	0,00	0,00
FOURMIES - Avenue Kennedy - Unic	THABDEC	209 420,95	206 129,46	-3 291,50	0,00	206 129,46
FOURMIES - Revit eco St louis -ancien cinéma	TINDDEC	276 069,47	276 069,47	8 909,43	276 069,47	0,00
FRESNES SUR ESCAUT - OPAH RU - Place Barbusse	THABDEC	126 911,43	126 911,43	0,00	0,00	0,00
FRESNES SUR ESCAUT - OPAH RU - Rue Jules Guesdes	THABDEC	128 667,66	128 667,66	0,00	0,00	0,00
FRESNES SUR ESCAUT - Ilot du Rivage, de l'Escaut et du Bancel	THABDEC	70 673,74	70 673,74	0,00	0,00	0,00
FRESNES SUR ESCAUT - J.Jaurès et rue du rivage	THABDEC	259 533,22	259 533,22	0,00	0,00	259 533,22
FRESNES SUR ESCAUT - ILOT Bancel	THABDEC	110 348,52	110 348,52	0,00	0,00	0,00
FRESSIES Centre village	TGRUDEC		1 032,30	1 032,30	0,00	1 032,30
FRETIN Delystood	TGRUDEC	450 225,00	4 190,21	4 190,21	0,00	4 190,21
FRUGES Centre ville suite, Ilot d'hab, rue Mal Foch	REQRU	244 161,78	244 161,78	0,00	0,00	0,00
GRAND FORT PHILIPPE - entreprise mécanique générale	THABDEC	188 880,15	188 880,39	0,00	188 880,39	0,00
GRAND FORT PHILIPPE - rue de gravelines ancien mareyage	REQRU	184 795,00	184 589,63	250,00	184 589,63	0,00
GHYVELDE Route de Furnes	WHABDEC		1 495,00	1 196,00	0,00	1 196,00
HALLIENES -Château Dambicourt	THABDEC		20 706,41	10 310,98	0,00	20 706,41
HALLUIN Ancienne ligne ferrov	TBIODEC		11 586,83	11 586,83	0,00	11 586,83

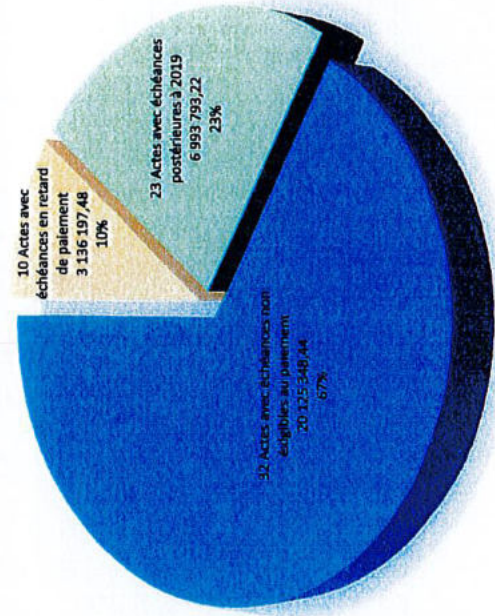
Libellé	Code	Montant	Montant	Montant	Montant	Montant	Montant	Montant	Montant	Montant	Montant	Montant
HALLUIN Front de Lys	THABDEC	3 750,00										3 750,00
HAULCHIN	THABDEC	45 460,82										45 460,82
HARNES rue des fusiliés	THABDEC	2 554,69										2 554,69
HARNES - ancienne surt comm	THABDEC	322 603,00										322 603,00
HAZEBROUCK - Pôle gare	TGRUDEC	379 986,62										379 986,62
HAZEBROUCK - abords abattoir	TGRUDEC	2 719,60										2 719,60
HAUTMONT - Bords de Sambre	TGRUDEC	871 668,89										871 668,89
HAUTMONT - Entrée de ville M. Aimée	REQRU	221 175,00										221 175,00
HAUTMONT - Entrée de ville	TGRUDEC	12 471,42										12 471,42
HENIN BEAUMONT - Abords Site henriette - îlot habitat	THABDEC	292 090,84										292 090,84
HENIN BEAUMONT - Site Mecastamp	TGRUDEC	44 910,52										44 910,52
HENIN BEAUMONT Bénaul	wgrudec	17 291,16										17 291,16
HESDIN - Hors les murs	TGRUDEC	100 000,00										100 000,00
HOUCHEIN - Jeu de paume	TINDDEC	187 408,00										187 408,00
HOUPAINES - Site Vandershooten	THABDEC	740 527,00										740 527,00
HOUPAINES - Site de l'Octroi	THABDEC	61 254,44										61 254,44
HOUPAINES - Site richir	THABDEC	82 788,00										82 788,00
ISBERGUES rue Roger Salengro	REQRU	467 311,00										467 311,00
IZEL LES HAMEAUX	TBIOREN	4 550,00										4 550,00
JEUJUMONT Centre ville, suite, els Dufosse	REQRU	748 705,00										748 705,00
JEUJUMONT - Centre ville, îlot des anges	REQRU	191 478,69										191 478,69
JEUJUMONT - Centre ville, îlot d'habitation - rue Despret	THABDEC	82 348,13										82 348,13
LE QUESNOY Quartier de la gare	TGRUDEC	12 505,66										12 505,66
LA SENTINELLE - Fosse Ernest	THABDEC	265 000,00										265 000,00
LAMBRES LEZ DOUAI	THABDEC	442 905,00										442 905,00
LE CATEAU CAMBRESIS - Ancien commerce Ch seydxou	THABDEC	1 027 659,00										1 027 659,00
LENS - Quartier Montgré (2015)	THABDEC	872 761,52										872 761,52
LENS - Quartier de la gare, suite - Immeuble rue des déportés	TINDDEC	271 108,89										271 108,89
LENS - Abords du Louvre, suite	TINDDEC	171 884,18										171 884,18
LENS - Quartier Van pelt, suite	THABDEC	2 128 509,00										2 128 509,00
LENS - Quartier de la gare - habitations rues Iestéenne et Prouvost	TINDDEC	238 806,00										238 806,00
LENS Quartier de la grande résidence - îlot d'habitation rue de Londres	REQRU	72 278,46										72 278,46
LEERS Site Carthém	THABDEC	145 324,00										145 324,00
LIEVIN - Rue du chevalier de la Barre	THABDEC	120 989,99										120 989,99
LIEVIN - Pôle de conservation du Louvre	TINDDEC	204 455,18										204 455,18
LIEVIN - rue du docteur Blat	THABDEC	202 432,95										202 432,95
LIEVIN Defermez lamendin	WHABDEC	2 344,36										2 344,36
LILLE - Rue Louis Bergot	THABDEC	582 486,46										582 486,46
LILLE - 63 rue du Bois d'Annapes et 89 rue de Madagascar	THABDEC	970 746,28										970 746,28
LILLE - 62 rue de la Justice et 17-29 rue Kuhlman	THABDEC	1 583 889,47										1 583 889,47
LILLE WAZEMMES - Lafargue Finalisation	THABDEC	388 414,86										388 414,86
LILLE Rue Pierre Legrand	THABDEC	102 280,60										102 280,60
LILLE Quebecor 119 rue Chanzy	THABDEC	155 576,14										155 576,14
LILLE PRQAD Quartier Simons	THABDEC	2 700 000,00										2 700 000,00
LILLERS - Ecole Notre Dame	TGRUDEC	573 011,00										573 011,00
LOUVROIL - ANRU Zones 1 et 3 - rue d'Hautmont + Douziés	THABDEC	643 200,60										643 200,60
LOUVROIL - ANRU rue de l'espérance	THABDEC	356 873,79										356 873,79
LOUVROIL MAUBEUGE îlot cinéma	THABDEC	196 604,66										196 604,66
LOUVROIL MAUBEUGE Accompagn. ANRU - Parcelles 64-65-66	THABDEC	79 871,58										79 871,58
LOUVROIL - ANRU rue de l'espérance 5e phase	THABDEC	2 180 000,00										2 180 000,00
LOUVROIL - ANRU rue de l'espérance rue d'Hautmont	THABDEC	277 273,00										277 273,00
MAING - Corps de ferme Victor Hugo	THABDEC	261 675,99										261 675,99
MAING - rue du père Delater	THABDEC	195 533,00										195 533,00
MARQUETTE LEZ LILLE - Site Rotifler	TGRUDEC	351 524,29										351 524,29
MARQUETTE LEZ LILLE - Site Sonoco. Finalisation	THABDEC	356 656,78										356 656,78
MARQUETTE LEZ LILLE - Maisons	THABDEC	386 657,00										386 657,00
MARQUETTE Lez LILLE - Maisons	THABDEC	222 602,00										222 602,00
MARQUETTE Lez LILLE - Maisons	TINDDEC	28 042,12										28 042,12

Recuils 13/03/2020

MASNIERES - Les verrières	THABDEC	2 136 072,00	1 329 285,24				1 297 063,70	0,00	1 329 285,24
MAUBEUGE - La clouterie	TGRUDEC	1 143 141,00	98 342,45				73 712,47	0,00	98 342,45
MAUBEUGE - pont allant garage Citroen	THABDEC	874 080,00	757 673,70				232 392,08	0,00	757 673,70
MAUBEUGE - Abords de la place Vauban- rue du 145è RI	TGRUDEC		8 039,81				6 667,81	0,00	8 039,81
MAUBEUGE Abords de la RN 49	WHABDEC		4 084,01				3 267,21	0,00	3 267,21
MOUVAUX Carbonsage	THABDEC	2 477 022,00	1 892 086,96				1 499 307,62	0,00	1 892 086,96
NIELLES LES ANDRES Centre bourg 18 rue du village	TINDDEC	50 000,00	23 920,16				490,00	0,00	23 920,16
ODOMEZ	THABDEC	264 809,00	225 320,32				23 896,67	0,00	225 320,32
NORRENT FONTES	WHABDEC	351 500,00	10 045,15				8 036,12	0,00	8 036,12
NOYELLES SOUS LENS	WHABDEC		2 667,81				2 134,25	0,00	2 134,25
OIGNIES-Maintien activ commerciale- 19 rue E reman	WINDDEC	81 415,00	48 247,52				36 370,75	0,00	38 598,02
ONNAING Quartier de la gare	TGRUDEC	403 787,22	403 787,22				375 453,52	0,00	403 787,22
ONNAING rue Scoufflaire	THABDEC		5 563,00				5 563,00	0,00	5 563,00
ONNAING ancienne brasserie	TINDDEC	205 713,00	7 188,13				7 188,13	0,00	7 188,13
ONNAING Quartier de la gare -phase 2	TINDDEC	749 225,00	90,00				90,00	0,00	90,00
ORCHIES - Centre Ville	TGRUDEC	419 251,24	419 251,24				0,00	0,00	419 251,24
ORCHIES - Centre Ville -rue Léon Rudent	TGRUDEC	30 706,11	30 706,11				0,00	0,00	30 706,11
OUTREAU - Site Resurgeat 1	TINDDEC	857 104,14	857 104,14				0,00	0,00	857 104,14
PROUVY - Site Lagoda	TINDDEC	299 547,88	299 547,88				0,00	0,00	299 547,88
QUESNOY SUR DEULE	THABDEC	222 625,99	222 625,99				0,00	0,00	222 625,99
QUESNOY SUR DEULE ange gardien -Van robays- phase 3	THABDEC	1 125 819,00	43 441,88				25 300,38	0,00	43 441,88
QUIEVRECHAIN - Cronte Voye	TGRUDEC	1 051 105,00	1 058 605,32				0,00	0,00	1 058 605,32
QUIEVRECHAIN - Cronte Voye suite	TGRUDEC	650 000,00	42 630,45				22 679,70	0,00	42 630,45
QUIEVRECHAIN - Cour Bourgogne elargie	THABDEC	568 148,00	33 727,61				18 427,82	0,00	33 727,61
QUIEVRECHAIN - ilôt Equipart	THABDEC	1 367 474,00	83 922,59				41 527,68	0,00	83 922,59
RANG DU FLIERS	wgrudec	311 313,00	19 721,32				15 777,06	0,00	15 777,06
RACHES	THABDEC	288 434,33	302 272,14				5 869,76	0,00	302 272,14
ROEUX -Rue de la république	THABDEC		1 187,00				1 187,00	0,00	1 187,00
RONCOX -Ancienne ligne ferrov	TBIODEC		178 181,41				178 181,41	0,00	178 181,41
ROSTO WARENDIN Friche escarpelle	TINDDEC		2 936,00				2 936,00	0,00	2 936,00
ROUJETOIRE - Ferme May	TGRUDEC	46 547,56	46 547,56				0,00	46 547,56	0,00
ROUBAIX - ECC Platt, Boulevard de Lyon	TGRUDEC	404 918,29	404 918,29				0,00	0,00	404 918,29
ROUBAIX - GTI Sodifrac	THABDEC	1 989 795,00	1 646 037,56				1 592 073,26	0,00	1 646 037,56
ROUBAIX Quartier du Pile	THABDEC	1 179 692,00	820 626,28				192 064,17	176 726,42	643 899,86
ROUBAIX Quartier du Pile -Curage des extensions	THABDEC	112 864,47	112 864,47				0,00	0,00	112 864,47
ROUBAIX Carrosserie FCV rue de Constantine	TGRUDEC	443 180,00	363 872,47				337 740,71	0,00	363 872,47
ROUBAIX La Lamiere site pannel automobile	TINDDEC	3 661 305,00	3 168 895,29				1 577 864,53	0,00	3 168 895,29
ROUBAIX - Socochim, suite	TINDDEC	4 256 270,45	4 256 270,45				0,00	0,00	4 256 270,45
ROUBAIX - Site Mazragan	THABDEC	272 697,06	272 697,06				0,00	0,00	272 697,06
ROUBAIX La Lamiere suite Batiments filature et chaufferie	TINDDEC	2 041 012,00	1 808 564,54				1 760 405,78	0,00	1 808 564,54
ROUBAIX : Hailuin, Roncq, Bondues, Mouvaux, Icg,...	RECITV	257 413,87	257 413,87				0,00	0,00	257 413,87
ROUBAIX Nord-éclair- Rubans Gaillard phase 2	TINDDEC	2 643 898,92	377 037,45				194 413,76	194 413,76	377 037,45
ROUBROY Résidence de la mine	THABDEC		7 343,60				0,00	0,00	7 343,60
RUMINGHEM Ancien commerce St Antoine	THABDEC	106 068,00	115 744,31				115 744,31	0,00	115 744,31
SAILLY SUR LA LYS -Site Silva	TINDDEC	2 534 820,00	74 375,77				29 540,45	0,00	74 375,77
SAINS DU NORD - Site Sitona	TINDDEC	414 114,45	414 114,45				-240,00	0,00	414 114,45
SAINT AMAND LES EAUX	TGRUDEC	559 954,00	304 349,33				58 932,36	0,00	304 349,33
SAINT LAURENT BLANGY - Parc urbain Brayelle	THABDEC	83 367,86	83 367,86				0,00	83 367,86	0,00
SAINT LAURENT BLANGY - Parc urbain Brayelle -Secteur 2-3-4	THABDEC	584 000,00	174 144,14				137 127,99	0,00	174 144,14
SAINT LAURENT BLANGY - Site Meryl Fiber	TBIODEC		26 256,78				0,00	0,00	26 256,78
SAINT LAURENT BLANGY - Val de scarpie rue des rosatis	TGRUDEC	928 194,00	822 116,02				822 116,02	822 116,02	822 116,02
SAINT LEONARD -Ave docteur Croquehois	THABDEC	62 147,00	45 992,62				3 966,13	0,00	45 992,62
ST MARTIN BOULOGNE - Quartier Brecoqueresque Sud, suite	THABDEC	348 065,14	349 065,14				0,00	0,00	349 065,14
SAINT NICOLAS LES ARRAS	THABDEC	372 304,07	372 304,07				25 317,09	0,00	372 304,07
ST OMER - banque de France	THABDEC	327 352,00	326 392,68				7 254,72	326 392,68	326 392,68
ST OMER -Le maxiloff	THABDEC	902 622,00	977 464,81				441 712,45	0,00	977 464,81
SAINT PYTHON	TGRUDEC	677 785,00	550 109,67				478 281,87	0,00	550 109,67
SAINT VENANT Site Terlutte	TINDDEC	85 780,00	54 170,46				53 067,46	0,00	54 170,46

Évolution de la répartition des créances dues sur les cessions foncières entre fin 2018 et fin 2019

en fonction de l'année de signature des actes de cessions (en euros)



DOUDEKERQUE BRANCHE	1722	REORU	Site canal de Bourbourg	Solidee	89 268,32	89 268,32	Au final
DOUDEKERQUE BRANCHE	X	REORU	TCA		5 578,14	0,00	
DOURCHELETTES	1321	REORU	Friche en bord de Scarpe	Solidee	432 127,61	432 127,61	Au final
DRSPIN	1843	REORU	Rue des Deportés - Blanc Misseron - Calliskan	Solidee	156 086,17	156 086,17	Au final
DRSPIN	2361	REQLS	Quartier du Blanc Misseron, suite - Site Marousez	Solidee	72 834,66	72 834,66	Au final
DRSPIN	4103	REQLS	Quartier du Blanc Misseron suite - ilots d'habitations	Solidee	81 367,98	81 367,98	Au final
DRYONG	1921	REORU	Chateau de l'Abbaye	Solidee	879 253,16	879 253,16	Au final
JENAIN	2661	REORU	Quartier villars - Sites Espace Villars et Cacheux	Solidee	333 629,49	333 629,49	Au final
JENAIN LOURCHES	4015	REORU	Accompagnement de l'OPAH-RU - ilots Leclerc, Neve et rue du Crnquet	Solidee	379 271,39	379 271,39	Au final
JENAIN	4054	REORU	Ilôt Basty, suite	Solidee	1 423 109,00	1 417 555,45	Au final
JOUAI	4174	REORU	Site Sadchar, suite	Solidee	196 519,62	196 519,62	Au final
JOUAI	5335	REORU	Rue des Parthiaux	Solidee	0,00	14 092,50	
JOUGES OSTRICOURT	3734	REORU	Extensions de la Plateforme Della 3, habitations	Solidee	98 577,26	98 577,26	Au final
JUNKERQUE	1281	REQLS	Balisol et Snel (Jeu de Mail (même phase)	Solidee	178 812,58	178 812,58	Au final
JUNKERQUE	1521	REQLS	Banc Vert	Solidee	205 381,36	205 381,36	Au final
JUNKERQUE	2081	REORU	Neplune, site Grand Bleu	Solidee	35 461,95	35 461,95	Au final
JUNKERQUE	X	REORU	4 Ecluses	Annulee	0,00	0,00	Annulee
JUNKERQUE	3674	REORU	Place de l'île Jeanly, quai de la ciadelle, 4 ecluses	Solidee	275 409,22	275 409,22	Au final
JOUHEN PLAGE	4274	REQTV	Les Bords de Falaise	Solidee	282 903,99	282 903,99	Au final
ESTEVELLES	2855	REQTV	Ancienne décharge	Solidee	239 555,32	239 555,32	Au final
FAUQUEMBERGUES	3377	REORU	Friche agricole, rue d'Arras	Solidee	106 789,54	106 789,54	Au final
FEIGNIES	2041	REORU	Site Villeroy et Boch	Solidee	452 966,61	452 966,61	Au final
FERRIERE LA GRANDE	1414	REQLS	Centre ville - Quartier des Treux (riche Miroux)	Solidee	351 518,68	351 518,68	Au final
FLINES LES RACHES	2509	REORU	Balimet rue du Moulin	Solidee	191 412,70	191 412,70	Au final
FORT MARDYCK	2915	REORU	Compagnie d'autoars et hotel Druel	Solidee	334 586,08	334 586,08	Au final
FOURMIES	2221	REQLS	Rue de Grenoble - Entrepôts	Solidee	78 756,57	78 756,57	Au final
FOURMIES	3454	REQLS	Rue de Grenoble, magasin	Solidee	314 934,30	314 934,30	Au final
FOURMIES	3455	REORU	Rue du Maire Coppeaux	Solidee	652 552,36	652 552,36	Au final
FRUGES	3154	REORU	Centre ville, hangar	Solidee	75 732,87	75 732,87	Au final
GODEWEARSVELDE	3114	REORU	Rue de Boescherpe	Solidee	97 061,35	97 061,35	Au final
GRAVELINES	1754	REORU	Quartier de la gare	Solidee	117 020,50	117 020,50	Au final
GRAVELINES	3515	REORU	Quartier de la gare, suite, Elis Boniel	Solidee	408 389,18	408 389,18	Au final
GUINES	1755	REORU	Cooperative laitière	Solidee	192 117,45	147 895,02	Au final
GUINES	4256	REORU	Avenue de la liberation	Solidee	91 678,08	91 678,08	Au final
HALLUIN	2794	REQLS	Customagic, rue de la Lys	Solidee	844 442,52	844 442,52	Au final
HALLUIN	3594	REORU	Front de Lys, suite	Solidee	1 148 257,06	1 148 257,06	Au final
HAM EN ARTOIS	5338	REORU	Centre bourg	Solidee	68 455,00	1 508,80	RAO
HARNES	3155	REORU	Ilôt Dauthieu	Solidee	203 143,16	203 143,16	Au final
HEM	1041	REQLS	Lévrier-Debuschere	Solidee	491 710,38	491 710,38	Au final
HEM	5140	REORU	Ancienne imprimerie Desurmont	Solidee	612 950,00	47 475,79	Estim
HERGNIES	5169	REORU	Coeur de ville	Solidee	51 676,96	51 676,96	Au final
HOULPINES	3375	REORU	Site de l'Octroi, suite, bâtiments en front a rue	Solidee	254 327,71	254 327,71	Au final
JEUMONT	3559	REQLS	Centre ville, suite, rue H.Despret et Rue desANGES et de la caserne	Solidee	252 389,10	252 389,10	Au final
LA SENTINELLE	1841	REORU	Rue Jean Jaures - Doublet	Solidee	229 320,56	229 320,56	Au final
LA SENTINELLE	3075	REORU	Rue Jean Jaures suite, Finalisation	Solidee	249 256,32	249 256,32	Au final
LAWIN PLANQUE	2301	REORU	6-8 rue Jean-Jaures	Solidee	67 988,64	67 988,64	Au final
LAVENTIE	3376	REORU	Cour de la gare	Solidee	131 193,88	131 193,88	Au final
LEVIS	1341	REORU	Quartier de la gare - Cinema Appolo	Solidee	960 897,66	960 897,66	Au final
LEVIS	1842	REORU	Quartier du Louvre - Dumontier	Solidee	68 665,85	68 665,85	Au final
LENS	1801	REORU	Quartier Monigre - impasse Blanquant	Solidee	187 146,73	187 146,73	Au final

ENS	2042	REQRU	Quartier de la gare - Ibt Lélienne, Boliart, Pruvost	Solde	204 564,05	204 564,05	Au final
ENS	3615	REQRU	Quartiers des gares, Ibt Lélienne, Boliart et Pruvost, 2eme phase	Solde	198 592,68	198 592,68	Au final
ENS	2511	REQRU	Abords du Louvre - Els Zins	Solde	312 609,52	312 609,52	Au final
ENS	2834	REQRU	Quartier de la gare, suite - Garage Lallain	Solde	295 270,05	295 270,05	Au final
ENS	2561	REQRU	Quartier de la grande résidence, centre commercial	Solde	187 024,21	187 024,21	Au final
E QUESNOY	2814	REQRU	Site COFRADEC, suite - mise en sécurité	Solde	691 877,90	691 877,90	Au final
E QUESNOY	5369	REQRU	Site Cofradec	Solde	0,00	2 130,00	Au final
ILLE	2974	REQUIS	65 rue Abellard	Solde	182 320,01	119 819,55	Au final
ILLE FIVES	3058	REQRU	Boris Vian	Solde	419 086,46	419 086,46	Au final
ILLE	3057	REQRU	Fives - Lys	Solde	517 073,66	517 073,66	Au final
ILLE	3295	REQRU	Moulins Vanhoenacker	Solde	285 649,62	285 649,62	Au final
ILLE	3754	REQUIS	Impasse Darche, mise en sécurité	Solde	58658,37	58658,37	Au final
ILLE	3874	REQRU	Wazemmes - Lafargue - 135 et 139 rue Lafargue	Solde	183 733,84	183 733,84	Au final
ILLERS	2061	REQRU	Silo	Solde	123 868,52	123 868,52	Au final
ILLERS	2141	REQRU	Scierie	Solde	261 661,59	261 661,59	Au final
OOS EN GOHELLE	2200	REQTV	Traitement des ravines - Terrils 74-74A	Solde	149 490,25	149 490,25	Au final
OURCHES	2874	REQRU	Rues Mirabeau et Danton	Solde	299 542,46	299 542,46	Au final
OUVROIL	3234	REQUIS	Accompagnement de l'ANRU - 3 ilots bâtis	Solde	366 958,08	366 958,08	Au final
OUVROIL	3474	REQRU	Centre ville, suite, maisons du Pot d'Argent	Solde	61 424,26	61 424,26	Au final
OUVROIL	4434	REQRU	Centre ville, suite, maisons rue Jules Gallois	Solde	76 188,42	76 188,42	Au final
MASNIL LES RUITZ	3055	REQRU	Centre Bourg	Solde	124 700,94	124 700,94	Au final
MARLES LES MINES	3094	REQRU	Rue Pasteur	Solde	350 337,77	350 337,77	Au final
MARLY	3875	REQRU	La Rhonelle, centre ville, rue Adrien Weil, de la gare, et chemin d'aulnoye	Solde	177 264,53	177 264,53	Au final
MARQUETTE LES LILLE	2801	REQRU	Site Sorocco, mise en sécurité	Solde	916 387,78	916 387,78	Au final
MAREUSE	2843	REQRU	Unéal	Solde	218 407,98	218 407,98	Au final
MAZINGARBE	3010	REQTV	Foncier du PPRU du site Grande Paroisse, suite	Solde	298 000,00	10 224,25	Délib
MEVILLE	1702	REQRU	Union Engrais Nord France production	Annulée	12 301,15	12 301,15	Annulée
MEVILLE	2241	REQRU	Union Engrais Nord France Suite	Solde	749 596,03	749 596,03	Au final
MEVILLE	4474	REQRU	Route de la Gorgue	Solde	889 196,48	889 196,48	Au final
MONCHY LE-PEUX	5182	REQUIS	Rue du Tilleul	Solde	68 161,72	68 161,72	Au final
MOUELLE EOLISE	5168	REQRU	Centre bourg	Solde	87 587,24	87 587,24	Au final
MOUELLES GODAULT	5321	REQRU	Résidence Jules Mousson, suite	Solde	0,00	43 891,52	Au final
MOUELLES SOUS LENS	1721	REQRU	Impasse fleurie	Solde	468 867,06	468 867,06	Au final
MOUELLES SOUS LENS	3614	REQRU	Impasse fleurie - Renouvellement Urbain - 995 - 999 Rue Courtaigne	Solde	62 763,91	62 763,91	Au final
ORRENT FONTES	5330	REQLS	Etablissement Guy Leroy - Site PB Wombé les Abit - 4001 - 4002 - 4003 - 4004 - 4005 - 4006 - 4007 - 4008 - 4009 - 4010 - 4011 - 4012 - 4013 - 4014 - 4015 - 4016 - 4017 - 4018 - 4019 - 4020 - 4021 - 4022 - 4023 - 4024 - 4025 - 4026 - 4027 - 4028 - 4029 - 4030 - 4031 - 4032 - 4033 - 4034 - 4035 - 4036 - 4037 - 4038 - 4039 - 4040 - 4041 - 4042 - 4043 - 4044 - 4045 - 4046 - 4047 - 4048 - 4049 - 4050 - 4051 - 4052 - 4053 - 4054 - 4055 - 4056 - 4057 - 4058 - 4059 - 4060 - 4061 - 4062 - 4063 - 4064 - 4065 - 4066 - 4067 - 4068 - 4069 - 4070 - 4071 - 4072 - 4073 - 4074 - 4075 - 4076 - 4077 - 4078 - 4079 - 4080 - 4081 - 4082 - 4083 - 4084 - 4085 - 4086 - 4087 - 4088 - 4089 - 4090 - 4091 - 4092 - 4093 - 4094 - 4095 - 4096 - 4097 - 4098 - 4099 - 4100 - 4101 - 4102 - 4103 - 4104 - 4105 - 4106 - 4107 - 4108 - 4109 - 4110 - 4111 - 4112 - 4113 - 4114 - 4115 - 4116 - 4117 - 4118 - 4119 - 4120 - 4121 - 4122 - 4123 - 4124 - 4125 - 4126 - 4127 - 4128 - 4129 - 4130 - 4131 - 4132 - 4133 - 4134 - 4135 - 4136 - 4137 - 4138 - 4139 - 4140 - 4141 - 4142 - 4143 - 4144 - 4145 - 4146 - 4147 - 4148 - 4149 - 4150 - 4151 - 4152 - 4153 - 4154 - 4155 - 4156 - 4157 - 4158 - 4159 - 4160 - 4161 - 4162 - 4163 - 4164 - 4165 - 4166 - 4167 - 4168 - 4169 - 4170 - 4171 - 4172 - 4173 - 4174 - 4175 - 4176 - 4177 - 4178 - 4179 - 4180 - 4181 - 4182 - 4183 - 4184 - 4185 - 4186 - 4187 - 4188 - 4189 - 4190 - 4191 - 4192 - 4193 - 4194 - 4195 - 4196 - 4197 - 4198 - 4199 - 4200 - 4201 - 4202 - 4203 - 4204 - 4205 - 4206 - 4207 - 4208 - 4209 - 4210 - 4211 - 4212 - 4213 - 4214 - 4215 - 4216 - 4217 - 4218 - 4219 - 4220 - 4221 - 4222 - 4223 - 4224 - 4225 - 4226 - 4227 - 4228 - 4229 - 4230 - 4231 - 4232 - 4233 - 4234 - 4235 - 4236 - 4237 - 4238 - 4239 - 4240 - 4241 - 4242 - 4243 - 4244 - 4245 - 4246 - 4247 - 4248 - 4249 - 4250 - 4251 - 4252 - 4253 - 4254 - 4255 - 4256 - 4257 - 4258 - 4259 - 4260 - 4261 - 4262 - 4263 - 4264 - 4265 - 4266 - 4267 - 4268 - 4269 - 4270 - 4271 - 4272 - 4273 - 4274 - 4275 - 4276 - 4277 - 4278 - 4279 - 4280 - 4281 - 4282 - 4283 - 4284 - 4285 - 4286 - 4287 - 4288 - 4289 - 4290 - 4291 - 4292 - 4293 - 4294 - 4295 - 4296 - 4297 - 4298 - 4299 - 4300 - 4301 - 4302 - 4303 - 4304 - 4305 - 4306 - 4307 - 4308 - 4309 - 4310 - 4311 - 4312 - 4313 - 4314 - 4315 - 4316 - 4317 - 4318 - 4319 - 4320 - 4321 - 4322 - 4323 - 4324 - 4325 - 4326 - 4327 - 4328 - 4329 - 4330 - 4331 - 4332 - 4333 - 4334 - 4335 - 4336 - 4337 - 4338 - 4339 - 4340 - 4341 - 4342 - 4343 - 4344 - 4345 - 4346 - 4347 - 4348 - 4349 - 4350 - 4351 - 4352 - 4353 - 4354 - 4355 - 4356 - 4357 - 4358 - 4359 - 4360 - 4361 - 4362 - 4363 - 4364 - 4365 - 4366 - 4367 - 4368 - 4369 - 4370 - 4371 - 4372 - 4373 - 4374 - 4375 - 4376 - 4377 - 4378 - 4379 - 4380 - 4381 - 4382 - 4383 - 4384 - 4385 - 4386 - 4387 - 4388 - 4389 - 4390 - 4391 - 4392 - 4393 - 4394 - 4395 - 4396 - 4397 - 4398 - 4399 - 4400 - 4401 - 4402 - 4403 - 4404 - 4405 - 4406 - 4407 - 4408 - 4409 - 4410 - 4411 - 4412 - 4413 - 4414 - 4415 - 4416 - 4417 - 4418 - 4419 - 4420 - 4421 - 4422 - 4423 - 4424 - 4425 - 4426 - 4427 - 4428 - 4429 - 4430 - 4431 - 4432 - 4433 - 4434 - 4435 - 4436 - 4437 - 4438 - 4439 - 4440 - 4441 - 4442 - 4443 - 4444 - 4445 - 4446 - 4447 - 4448 - 4449 - 4450 - 4451 - 4452 - 4453 - 4454 - 4455 - 4456 - 4457 - 4458 - 4459 - 4460 - 4461 - 4462 - 4463 - 4464 - 4465 - 4466 - 4467 - 4468 - 4469 - 4470 - 4471 - 4472 - 4473 - 4474 - 4475 - 4476 - 4477 - 4478 - 4479 - 4480 - 4481 - 4482 - 4483 - 4484 - 4485 - 4486 - 4487 - 4488 - 4489 - 4490 - 4491 - 4492 - 4493 - 4494 - 4495 - 4496 - 4497 - 4498 - 4499 - 4500 - 4501 - 4502 - 4503 - 4504 - 4505 - 4506 - 4507 - 4508 - 4509 - 4510 - 4511 - 4512 - 4513 - 4514 - 4515 - 4516 - 4517 - 4518 - 4519 - 4520 - 4521 - 4522 - 4523 - 4524 - 4525 - 4526 - 4527 - 4528 - 4529 - 4530 - 4531 - 4532 - 4533 - 4534 - 4535 - 4536 - 4537 - 4538 - 4539 - 4540 - 4541 - 4542 - 4543 - 4544 - 4545 - 4546 - 4547 - 4548 - 4549 - 4550 - 4551 - 4552 - 4553 - 4554 - 4555 - 4556 - 4557 - 4558 - 4559 - 4560 - 4561 - 4562 - 4563 - 4564 - 4565 - 4566 - 4567 - 4568 - 4569 - 4570 - 4571 - 4572 - 4573 - 4574 - 4575 - 4576 - 4577 - 4578 - 4579 - 4580 - 4581 - 4582 - 4583 - 4584 - 4585 - 4586 - 4587 - 4588 - 4589 - 4590 - 4591 - 4592 - 4593 - 4594 - 4595 - 4596 - 4597 - 4598 - 4599 - 4600 - 4601 - 4602 - 4603 - 4604 - 4605 - 4606 - 4607 - 4608 - 4609 - 4610 - 4611 - 4612 - 4613 - 4614 - 4615 - 4616 - 4617 - 4618 - 4619 - 4620 - 4621 - 4622 - 4623 - 4624 - 4625 - 4626 - 4627 - 4628 - 4629 - 4630 - 4631 - 4632 - 4633 - 4634 - 4635 - 4636 - 4637 - 4638 - 4639 - 4640 - 4641 - 4642 - 4643 - 4644 - 4645 - 4646 - 4647 - 4648 - 4649 - 4650 - 4651 - 4652 - 4653 - 4654 - 4655 - 4656 - 4657 - 4658 - 4659 - 4660 - 4661 - 4662 - 4663 - 4664 - 4665 - 4666 - 4667 - 4668 - 4669 - 4670 - 4671 - 4672 - 4673 - 4674 - 4675 - 4676 - 4677 - 4678 - 4679 - 4680 - 4681 - 4682 - 4683 - 4684 - 4685 - 4686 - 4687 - 4688 - 4689 - 4690 - 4691 - 4692 - 4693 - 4694 - 4695 - 4696 - 4697 - 4698 - 4699 - 4700 - 4701 - 4702 - 4703 - 4704 - 4705 - 4706 - 4707 - 4708 - 4709 - 4710 - 4711 - 4712 - 4713 - 4714 - 4715 - 4716 - 4717 - 4718 - 4719 - 4720 - 4721 - 4722 - 4723 - 4724 - 4725 - 4726 - 4727 - 4728 - 4729 - 4730 - 4731 - 4732 - 4733 - 4734 - 4735 - 4736 - 4737 - 4738 - 4739 - 4740 - 4741 - 4742 - 4743 - 4744 - 4745 - 4746 - 4747 - 4748 - 4749 - 4750 - 4751 - 4752 - 4753 - 4754 - 4755 - 4756 - 4757 - 4758 - 4759 - 4760 - 4761 - 4762 - 4763 - 4764 - 4765 - 4766 - 4767 - 4768 - 4769 - 4770 - 4771 - 4772 - 4773 - 4774 - 4775 - 4776 - 4777 - 4778 - 4779 - 4780 - 4781 - 4782 - 4783 - 4784 - 4785 - 4786 - 4787 - 4788 - 4789 - 4790 - 4791 - 4792 - 4793 - 4794 - 4795 - 4796 - 4797 - 4798 - 4799 - 4800 - 4801 - 4802 - 4803 - 4804 - 4805 - 4806 - 4807 - 4808 - 4809 - 4810 - 4811 - 4812 - 4813 - 4814 - 4815 - 4816 - 4817 - 4818 - 4819 - 4820 - 4821 - 4822 - 4823 - 4824 - 4825 - 4826 - 4827 - 4828 - 4829 - 4830 - 4831 - 4832 - 4833 - 4834 - 4835 - 4836 - 4837 - 4838 - 4839 - 4840 - 4841 - 4842 - 4843 - 4844 - 4845 - 4846 - 4847 - 4848 - 4849 - 4850 - 4851 - 4852 - 4853 - 4854 - 4855 - 4856 - 4857 - 4858 - 4859 - 4860 - 4861 - 4862 - 4863 - 4864 - 4865 - 4866 - 4867 - 4868 - 4869 - 4870 - 4871 - 4872 - 4873 - 4874 - 4875 - 4876 - 4877 - 4878 - 4879 - 4880 - 4881 - 4882 - 4883 - 4884 - 4885 - 4886 - 4887 - 4888 - 4889 - 4890 - 4891 - 4892 - 4893 - 4894 - 4895 - 4896 - 4897 - 4898 - 4899 - 4900 - 4901 - 4902 - 4903 - 4904 - 4905 - 4906 - 4907 - 4908 - 4909 - 4910 - 4911 - 4912 - 4913 - 4914 - 4915 - 4916 - 4917 - 4918 - 4919 - 4920 - 4921 - 4922 - 4923 - 4924 - 4925 - 4926 - 4927 - 4928 - 4929 - 4930 - 4931 - 4932 - 4933 - 4934 - 4935 - 4936 - 4937 - 4938 - 4939 - 4940 - 4941 - 4942 - 4943 - 4944 - 4945 - 4946 - 4947 - 4948 - 4949 - 4950 - 4951 - 4952 - 4953 - 4954 - 4955 - 4956 - 4957 - 4958 - 4959 - 4960 - 4961 - 4962 - 4963 - 4964 - 4965 - 4966 - 4967 - 4968 - 4969 - 4970 - 4971 - 4972 - 4973 - 4974 - 4975 - 4976 - 4977 - 4978 - 4979 - 4980 - 4981 - 4982 - 4983 - 4984 - 4985 - 4986 - 4987 - 4988 - 4989 - 4990 - 4991 - 4992 - 4993 - 4994 - 4995 - 4996 - 4997 - 4998 - 4999 - 5000	Solde	351 500,00	490,00	RAO
OSY LE VERGER	2894	REQRU	Opération Libérie	Solde	142 168,44	142 168,44	Au final
RCHIES	3568	REQRU	Rue Léon Rudent	Solde	116 933,80	116 933,80	Au final
RCHIES	3774	REQRU	Rue du Grand Camp	Solde	176 484,39	176 484,39	Au final
RNAING	5286	REQRU	Centre ville	Solde	0,00	4 761,00	Au final
RESEAU	2508	REQRU	Centre Bourg, propriété cheval	Solde	108 932,36	108 932,36	Au final
UIESTEDE	2441	REQUIS	Ancienne carrière	Annulée	173 543,00	8 000,25	Annulée
UIEVRECHAIN	1142	REQRU	Verrière Blanc Misseron - 1ère phase	Solde	504 004,91	504 004,91	Au final
ONCQ	2528	REQUIS	Site Promousse - 94b rue du Dronckaert - Territoire Tourquennois	Solde	220 737,65	220 737,65	Au final
OUBAIX-WATTRELOS	1381	REQRU	La Lainière	Solde	3 718 226,69	3 718 226,69	Au final
OUBAIX-WATTRELOS		REQRU	La Lainière - Château d'eau et Bât. stockage	Annulée	992 000,00	0,00	Annulée
OUBAIX-WATTRELOS	3034	REQRU	La Lainière - Pennel & Filpo - Bassins et Château d'eau	Solde	4 255 886,01	4 255 886,01	Au final
OUBAIX-WATTRELOS	1543	REQRU	Terken	Solde	2 424 799,69	2 424 799,69	Au final
OUBAIX	1701	REQUIS	Maich Nadeud	Solde	76 057,54	76 057,54	Au final
OUBAIX	2934	REQUIS	Fondère rue P. De Roubaix Rue Lalande	Solde	163 112,67	163 112,67	Au final
OUBAIX	3294	REQUIS	Menuiserie de l'Espérance	Solde	127 597,38	127 597,38	Au final
OUBAIX - CROIX	3254	REQUIS	Clinique Omaz	Solde	266 478,65	266 478,65	Au final

ROUBAIX	3274	REQUIS	Toyota - Boulevard des Nations Unies	294 464,53	294 464,53	Au final
ROUBAIX TOURCOING	3134	REQRU	Usine à Gaz	4 318 479,74	4 318 479,74	Au final
ROUBAIX	4014	REQRU	Site Nord Eclair	2 658 898,92	2 658 898,92	en cours final
ROUVROY	2481	REQUIS	Anatienne Brasserie	99 273,19	99 273,19	Au final
ROUVROY	4354	REQUIS	Résidence de la Mine, mise en sécurité	257 634,10	257 634,10	Au final
SAINT AMAND	2681	REQRU	Quartier de la gare - Site Eliphenc	163 301,35	163 301,35	Au final
SAINT LAURENT BLANGY	3574	REQRU	Val de Scarpe 2, suite, Sites Besi, BMW	158 425,91	158 425,91	Au final
SAINT MARTIN AU LAERT	3394	REQRU	Maison du Marais	137 700,42	137 700,42	Au final
SAINT MARTIN BOULOGNE	1602	REQUIS	Quartier Brequevaux	141 196,41	141 196,41	Au final
SAINT POL SUR MER	3571	REQRU	Quai Wilson, Cour Lebeau - Garage Toyota	136 887,66	136 887,66	Au final
SAINT SAULVE	3794	REQTV	Carrière Pouille	0,00	17 250,00	Au final
SAINT VENANT	1421	REQRU	Zone du Faubourg	77 300,37	77 300,37	Au final
SAINT VENANT	2461	REQRU	Zone du Faubourg et de la Minoterie	186 520,57	186 520,57	Au final
SOMAIN	1342	REQRU	Quartier gare 3ème phase (médiathèque)	113 287,29	113 287,29	Au final
TETEGHEM	5315	REQLS	Secieur Degroole	0,00	29 269,98	Au final
THIANT	4674	REQRU	PPRT des sites EPV al Anlargaz, site IMTHY	89 886,24	89 886,24	Au final
TOURCOING	1542	REQRU	La Tossee	1 805 329,79	1 805 329,79	Au final
TOURCOING	3514	REQRU	Cauliez Frères	2 977 973,16	2 977 973,16	en cours final
VALENCIENNES	3296	REQRU	Rue de Quesnoy, rue de Beaumont, mise en sécurité	125 173,00	125 173,00	Au final
VIEUX CONDE	1861	REQRU	Forges et Esiampages, phase de mise en sécurité	248 303,85	248 303,85	Au final
VILLERS OUTREAU	4099	REQRU	Cœur de ville ancienne brasserie	140 828,02	140 828,02	Au final
WATTRELOS	3334	REQRU	Tissage Saint Lévin, suite	4 651 364,86	4 651 364,86	Au final
WILLEMS	2021	REQUIS	Site Caody	734 638,16	734 638,16	Au final
WIMEREUX	3569	REQRU	Les bords de la lalaisse	179 538,95	179 538,95	Au final
WINGLES	5376	REQTV	PPRT du site Styrolution - Garage	0,00	4 055,69	Au final
		REQRU	Eludes préalable 2007/1013	1 000 000,00	1 000 000,00	Au final
			Sous totaux de Programme 2007-2013	85 239 408,98	81 630 359,02	Au final

PROGRAMME 2015 - 2019

				Estimation	Total Mandatement au 31-12-2019	Stade de l'opération	Date OS de démarrage
ABLAIN SAINT NAZAIRE	5276	THABDEC	Ancien café	139 254,58	139 254,58	au final	NC
ACHICOURT	5283	THABDEC	Zone de la tourelle	920 000,00	34 684,72	Estim	NC
AMSTRAING	5206	TGRUDE	Dannatrix	965 439,00	870 448,87	RAO	NC
ARMENTIERES	5301	THABDEC	PMROAD Quartier der Trocrol, rue des déportés	0,00	14 355,70	AVP	NC
ANZIN	4715	THABDEC	Cour Daubresse, suite, Avenue Anatole France	732 440,00	40 525,08	AVP	A venir
ANZIN	5195	THABDEC	Cour Daubresse, suite, Rue du docteur Vallée	0,00	0,00	au final	NC
ANZIN	5136	THABDEC	Cour Duierne et de la Fosse, suite	279 788,95	279 788,95	au final	A venir
ANZIN	4261	THABDEC	Site Viry	711 981,00	474 973,78	RAO	A venir
ARMENTIERES	4415	THABDEC	Site Delobelle, Rue du Nord, désamiantage d'un hangar	172 127,98	172 127,98	Au final	16/03/15
ARQUES	4955	THABDEC	ZAC du Centre ville - Arc International, Usine 1 - Finalisation	0,00	56 249,17	RAO	A venir
ARQUES	5379	THABPAT	ZAC du centre ville, suite	1 265 823,00	801 310,50	RAO	NC
ARMBOUTS CAPPEL	5213	THABDEC	Grand Millebrugghe quai de la Colme	385 091,00	118 250,32	RAO	A venir
ARRAS	4917	TGRUDE	Sites Bonnet-Far Fraule	81 410,38	81 410,38	au final	A venir
ARRAS	5344	TGRUDE	Site Dirinct	1 240 443,96	26 357,68	AVP	NC
AUBENCHEUL-AU BAC	5342	TINODEC	Centre-village	66 434,00	943,00	Estim	NC
AUCHEL	3958	THABDEC	Centre ville, suite, Ancienne clinique	1 206 984,99	1 206 984,99	Au final	23/02/15
AUCHEL	5312	TGRUDE	Centre ville, suite, Rejuvenation, ILS 1, Dénouon	0,00	65 655,47	RAO	NC
AUDRIEL	5312	TGRUDE	Centre ville, suite, Renovation, ILS 2, Renovation	130 042,00	25 173,96	RAO	NC
AUCHY LES HESDIN	4034	TINOPAT	Ancienne filature, suite	4 599 235,00	4 541 230,39	au final	11/08/15
AUCHY LES HESDIN	4034	TINDREN	Ancienne filature, suite - Travaux de renaturation	0,00	58 000,00	au final	11/08/15
ASSEVENT	5141	THABDEC	Rue Maurice Willot	78 617,76	78 617,76	Au final	23/02/15
AULNOYE AYMERES	5204	THABDEC	Rue Mirabeau, îlot d'habitations	82 609,18	82 609,18	au final	A venir

AULLOYE ATYMERIES	5373	THABDEC	Rue Mirabeau biens rue Parmentier				1 515,50		NC
AVESNES-LES-AUBERT	5207	TGRUDEC	Mise en sécurité des sites industriels : rue Barbouze et Carroz			2 742 869,00		RAO	NC
BACHY	5172	THABDEC	Centre bourg	Solide		54 194,66	54 194,66	Au final	12/10/16
BACHY	5254	THABDEC	Centre bourg, Place la Liberté			58 823,80	58 823,80	au final	NC
BAISEUX	4314	THABDEC	Site Liffandre	Solide		744 903,33	744 903,33	Au final	09/07/15
BEAULAME	5137	TGRUDEC	Ancienne caserna	Solide		839 746,78	839 746,78	au final	NC
BEAULOUZIEN/CAMBRESIS	4475	TGRUDEC	Rue de l'industrie			584 992,00		Estim	A venir
BERTINCOURT	4395	THABDEC	Rue Poincaré			227 175,53	227 175,53	Au final	17/08/15
BETHENCOURT	5216	TINDEEC	Centre Bourg, 34 rue Gambella	Solide		52 231,76	52 231,76	au final	NC
BETHUNE	5075	TINDEEC	Pôle gare	Solide		684 410,61	684 410,61	au final	A venir
BETHUNE	5175	TINDEEC	Mondi packaging	Solide		1 540 754,00	1 119 757,47	RAO	NC
BEUVRY LA FORET	5257	THABDEC	Centre ville			190 883,43	190 883,43	au final	NC
BEVILLERS	5326	THABDEC	Ancienne ferme rue de Quiévy			0,00	8 497,19		NC
BILLY-BERCLAU/DOUVRIIN	5313	TINDEEC	Française de mécanique			0,00	3 100,00		NC
BILLY-BERCLAU/DOUVRIIN	5388	TINDEEC	Française de mécanique Zones Nord et Sud			0,00	16 800,00		NC
BLARINGHEM	5139	TINDEEC	Zone industrielle, rue de Wardrecque			2 300 000,00	58 143,46	Estim	NC
BOULOGNE SUR MER	4496	THABDEC	Quartier de la Gare, secteur nord			175 692,22	175 692,22	Au final	01/08/15
BOUSBECQUE	5346	TGRUDEC	Site Beaulieu	Solide		0,00	13 709,78		NC
BOUSSIERES SUR SAMBRE	5306	THABDEC	Centre-Bourg			150 420,00	98 247,27	RAO	NC
BOUSSOIS	5311	THABDEC	Friche habital, Rue du Ponceau			168 569,00	112 664,15	RAO	NC
BREMES	5277	TGRUDEC	Anciens crècheries	Solide		0,00	629,15		NC
BALAIS	3494	TBIOREN	Hôpital Nelson			3 132 879,25	3 132 879,25	Au final	29/06/2015
BAMPAGNE LES HESDINS	5365	THABDEC	Silo agricole			0,00	2 010,70		NC
BARVIN	4254	THABDEC	Rue de la Peine	Solide		228 853,17	228 853,17	Au final	22/08/15
BARVIN	5229	THABDEC	Rue de Tilloy			359 863,00	230 141,63	RAO	NC
BAUDRY	4495	THABDEC	Rue Gustave Delory			3 576 936,00	3 577 369,45	au final	A venir
BAUDRY	4134	THABDEC	Ancien hypermarché Leclerc	Solide		256 665,27	256 665,27	Au final	13/01/15
BAUDRY	4694	TGRUDEC	Centre ville, Le Priars	Solide		183 587,95	183 587,95	Au final	04/07/16
BAUDRY	4814	TGRUDEC	Centre ville, Ancien marché couvert			0,00	1 500,00		A venir
BOLLERET	5210	TINDEEC	Friche centre bourg	Solide		66 013,48	66 013,48	au final	NC
BONDE SUR L'ESCAUT	5142	THABDEC	Maternité Place Rombault, suite			556 980,00	368 887,78	RAO	A venir
BONDE SUR L'ESCAUT	4497	THABDEC	Quai du petit rempart			511 609,00	510 963,55	au final	08/08/17
BONDE SUR L'ESCAUT	5188	THABDEC	Quai du petit rempart, ancienne brasserie	Solide		529 138,00	99 958,42	RAO	A venir
BONNETTE	5197	TBIOREN	Les Bas Charmpis			0,00	6 425,00		NC
ORBEHEM	5162	TINDEEC	Port intérieur Ocanis Site Prémines			850 823,70	850 823,70	Au final	A venir
BOLLOGNE	5262	THABDEC	Ancienne chapelle			292 202,00	7 805,00	Estim	NC
BOURGELLE/LES LENS	5318	TGRUDEC	Ferme en centre ville			0,00	18 748,28		NC
BOURGELLE/LES LENS	3994	TGRUPAT	Chalet rue Tabouret, tour d'ancienne			1 049 745,00	998 887,20	RAO	A venir
BOURGELLE/LES LENS	5306	TGRUDEC	Chalet de Tabouret, tour d'ancienne			39 899,90	40 179,28	au final	A venir
ENAIN	4236	THABDEC	Accompagnement de l'OPAH RU - îlot Mousseron et Impasse Delambre	Solide		566 300,05	566 300,05	Au final	01/06/15
ENAIN	4536	TGRUPAT	Accompagnement de l'OPAH RU - îlot Enghien-Duyssburgh	Solide		230 534,00	235 093,46	au final	NC
ENAIN	4234	TGRUPAT	Fosse Mahilde			1 434 502,00	107 203,31	RAO	A venir
ENAIN DOUCHY LES MINES LOURCHES	5176	TINDEEC	Site Samt-Peters			456 482,15	456 482,15	Au final	A venir
ENAIN	5314	THABDEC	îlot Moura			401 369,00	44 168,87	RAO	NC
OURGES	5271	THABDEC	Rue Roger Salengro			0,00	3 737,27		NC
OURVRIIN	5160	TINDEEC	Filarois			589 996,00	596 360,40	en cours final	NC
JANKERQUE	5161	TBIODEC	Station services avenue des Bains	Solide		97 401,41	97 401,41	Au final	NC
JANKERQUE	5163	THABDEC	Quai des Américains, suite, Site Nicodème			1 692 000,00	1 376 948,81	RAO	12/04/18
JANKERQUE ROSENDAEL	4954	THABDEC	Quartier de la gare, site FDRS			1 220 100,00	1 142 450,27	RAO	05/02/16
JANKERQUE	5266	THABDEC	Ancienne imprimerie L'ANDAIS			0,00	15 534,54		NC
JANKERQUE	5309	THABDEC	Quai des Américains, suite, pôle emploi			264 019,00	138 407,23	RAO	NC
JANKERQUE SAINT POL SUR MER	5329	THABDEC	Cité des cheminots, suite, Rue Marquand			130 848,00	67 595,28	RAO	NC

DUNKERQUE	5367	THABDEC	Qual des Américains, suite, LIDL		0,00	1 321,50		NC
ESCAUDAIN	5200	TGRUDEC	Scrubland	Soldée	133 839,80	133 839,80	au final	NC
ESCAUDAIN	5303	TINDEEC	Ancien corps de ferme, Rue Félicien Joly		59 517,66	59 517,66	Estim	NC
ESCAUPONT	4778	THABDEC	Place Roger Salengro	Soldée	186 859,55	186 859,55	Au final	08/09/15
ESTREUX	5189	THABDEC	Centre bourg, Rue Jean-Jaurès		0,00	9 980,00		NC
EVIN MAUMBEON	5322	TGRUDEC	Site de Laniennais Dosez B		0,00	39 696,73		NC
FAMPOUX	5181	THABDEC	Rue du centre Amiral Mottez	Soldée	37 810,40	37 810,40	Au final	16/08/16
FELLERIES	4285	TINDEEC	Brasserie des 3 cantons	Soldée	344 983,29	344 983,29	Au final	01/07/15
FERRIERE LA GRANDE	1441	TBIODEC	Les Triaux - Miel en ébullition	Soldée	31 254,95	31 919,54	Au final	19/03/15
FERRIERE LA GRANDE	4614	TGRUDEC	Site Miroir, Trépassant	Soldée	1 026 833,31	1 026 833,31	au final	09/11/17
FERRIERE LA GRANDE	5249	TBIODEC	Urbanité		11 500,00	41 840,54	Estim	NC
FLERS EN ESCREBIEUX	5178	THABDEC	Accompagnement de l'OPAH RU DO - 62 rue du marché	Soldée	63 208,20	63 208,20	Au final	NC
FLERS EN ESCREBIEUX	5194	THABDEC	Accompagnement de l'OPAH RU DO - 136 rue du Général Leclerc	Soldée	31 138,20	31 138,20	Au final	NC
FONTAINE AU PIRE	5228	THABDEC	Ancienne surface commerciale		85 000,00	63 668,35	RAO	NC
FOURMIES	4257	THABDEC	Avenue Kennedy	Soldée	209 420,95	206 129,46	au final	A venir
FOURMIES	5219	TINDEEC	Requalification économique rue St Louis, ancien cinéma		276 069,47	276 069,47	Au final	NC
FRESNES SUR ESCAULT	4155	THABDEC	Accompagnement de l'OPAH-RU communautaire, rue Jules Guesde	Soldée	128 667,66	128 667,66	Au final	21/01/15
FRESNES SUR ESCAULT	4154	THABDEC	Accompagnement de l'OPAH-RU communautaire, Place Barbusse	Soldée	126 911,43	126 911,43	Au final	21/01/15
FRESNES SUR ESCAULT	5143	THABDEC	PNROAD, 97/99 rue J. Jaurès et traversée rue du rivage	Soldée	259 533,22	259 533,22	au final	A venir
FRESNES SUR ESCAULT	4235	THABDEC	PNROAD, îlots du rivage, de l'escault et bancal	Soldée	70 673,74	70 673,74	Au final	21/01/15
FRESNES SUR ESCAULT	5179	THABDEC	PNROAD, îlots rue du rivage, de l'escault et bancal - îlot Bancal	Soldée	110 348,52	110 348,52	au final	A venir
FRESSES	5343	TGRUDEC	Centre village		0,00	1 032,30		NC
FRETHIN	5360	TGRUDEC	Deybassot		450 225,00	4 190,21	Estim	NC
FRETHIN	5193	TGRUDEC	Centre ville, suite, îlot d'habitations, rue St Marcel et Leclerc		244 161,78	244 161,78	au final	19/05/2017
GRAND FORT PHILLIPE	4975	THABDEC	Entreprise mécanique générale	Soldée	188 654,15	188 660,39	au final	17/11/16
GRAND FORT PHILLIPE	4976	THABDEC	Rue de gravellines et ancien mareyage		184 795,00	184 589,63	Au final	15/05/16
HALLINES	5171	TBIOREN	Château d'Amont		0,00	207 706,41		NC
HALLUIN	5380	TBIODEC	Ancienne ligne ferroviaire Halluin-Somain		0,00	11 546,83		NC
HALLUIN	5362	THABDEC	Front de l'ays, suite, Rue de la Lys		0,00	3 750,00		NC
HARNES	5157	THABDEC	Centre ville ancien, rue des fusillés		0,00	2 554,69		NC
HARNES	5302	THABDEC	Ancienne surface commerciale		322 603,00	252 630,16	RAO	NC
HAULCHIN	5149	THABDEC	Les prés, suite, habitation rue du 19 mars 1962	Soldée	45 460,82	45 460,82	Au final	NC
HAZEBROUCK	5144	TGRUDEC	Pôle Carré, Terr. phos.		379 986,82	379 986,82	au final	NC
HAZEBROUCK	5356	TGRUDEC	Les abords de l'abattoir - 2 rue du labiau		0,00	2 719,69		NC
HAUTMONT	4374	TGRUDEC	Bourgs des Sainctes		871 668,89	871 668,89	au final	04/09/15
HAUTMONT	5138	TGRUDEC	entrée de ville, 44 rue Marcel Aymé		221 175,00	165 370,66	RAO	27/03/17
HAUTMONT	5327	TGRUDEC	Entrée de ville		0,00	12 471,42		NC
HESBAIN	5277	TGRUDEC	Haus les murs		100 000,00	3 079,50	Estim	NC
HENIN BEAUMONT	5145	THABDEC	Abords du site Sainte Henriette, îlot d'habitations		295 090,00	292 090,84	au final	A venir
HENIN BEAUMONT	5317	TGRUDEC	Site Mesasamps International - 117 rue Paul Bert/Rue du Tilloy		0,00	44 910,52		NC
HOUCHEIN	5354	TINDEEC	Le jeu de paume		187 408,00	8 229,20	RAO	NC
HOULPINES	4714	THABDEC	Site Vandershooten	Soldée	740 527,00	740 527,00	au final	25/04/16
HOULPINES	5233	THABDEC	Site de l'Octroi		1 712 978,00	61 254,44	RAO	A venir
HOULPINES	5340	THABDEC	Site Richir		82 766,00	34 087,08	RAO	NC
IBERQUE	5158	TGRUDEC	Rue Roger Salengro		467 311,00	440 790,08	RAO	A venir
IZEL LES HAMEAUX	5188	TBIOREN	La Panlongue		0,00	4 550,00		NC
JEUMONT	5154	TGRUDEC	Centre ville, suite, îlot des aigles	Soldée	191 478,69	191 478,69	au final	01/12/16
JEUMONT	5177	THABDEC	Centre ville, suite, îlot d'habitations, rue Despret		82 348,13	82 348,13	au final	A venir
JEUMONT	5220	THABDEC	Centre ville, suite, Els Dufosse		748 705,00	236 003,48	RAO	A venir
LE GUESNOY	5318	TGRUDEC	Quartier de la gare - 16 chemin des Loyes		0,00	37 505,66		57

Commune	Code	Statut	Description	Montant	Montant	Montant	Statut	Date
UIEVRECHAIN	5225	THABDEC	1661 Equipart	1 367 474,00	83 922,59	RAO	A venir	01/09/17
ACHE	5202	THABDEC	Club des Marques	283 434,43	302 272,14	RAO	NC	
OEULX-CORON	5355	THABDEC	Rue de République	0,00	1 187,00		NC	
ONCG	5338	TBIDDEC	Anciennes lignes ferroviaires Halluin-Sommein	0,00	176 181,40		NC	
JOOST-WARENDIN	5336	TINDEEC	Friche de l'escarpelle	46 547,54	46 547,54	Au final	NC	31/05/18
BOULENDRE	5156	TGRUDEEC	Ferme May	404 918,29	404 918,29	Au final	A venir	
BOUBAIX	3279	TGRUDEEC	For Piali, Boulevard de Lyon, mise en sécurité	1 989 795,00	1 646 037,56	RAO	A venir	
BOUBAIX	5151	THABDEC	GTI Sodifac	4 256 270,45	4 256 270,45	au final	A venir	21/07/15
BOUBAIX	3974	TINDEEC	Site Socochim, démolition	272 697,06	272 697,06	Au final	A venir	11/09/15
BOUBAIX	4454	THABDEC	PMRQAD Quartier du Pile	1 179 692,00	820 626,28	RAO	A venir	
BOUBAIX	4937	THABDEC	PMRQAD Quartier du Pile	112 864,47	112 864,47	Au final	NC	
BOUBAIX	5199	THABDEC	PMRQAD Quartier du Pile, courage des extensions de 16 maisons d'habitation	443 990,00	343 672,47	RAO	NC	
BOUBAIX	5164	TGRUDEEC	Carrosserie FCM, rue de Constantin	3 661 305,00	3 168 895,29	RAO	A venir	
BOUBAIX	5187	TINDEEC	La Lainière, suite - Site Pannel Automobile	2 041 012,00	1 808 564,54	RAO	A venir	
BOUBAIX	5214	TINDEEC	La Lainière, suite - Bâtiments filature et chaudière	287 419,87	257 419,87	au final	27/02/17	
BOUBAIX	4014	TINDEEC	Halluin, Bondu, Benckels, Maxvieux, Trouchoy, Roubaix, Wairebas, Anciennes lignes ferroviaires	2 843 898,92	377 037,45	en cours final	03/04/18	
BOUVROY	5288	THABDEC	Nord Eclair - Rubant Galland - Phase 2	0,00	7 343,60		NC	
BOUVROY	5310	THABDEC	Residence de la mine	106 066,00	115 744,31	RAO	NC	
BOUVROY	5239	TINDEEC	Ancien commerce rue Saint Antoine	2 534 820,00	74 375,77	Estim	NC	
SAILLY SUR LA LYS	5147	TINDEEC	Site Silve-Vally	414 114,45	414 114,45	au final	A venir	
SAINS DU NORD	5201	TGRUDEEC	Site Sitona	539 934,00	304 349,33	RAO	NC	
SAINTE-MARIE-LES-EAUX	4986	THABDEC	Quartier de la Esne, ilot d'habitations, rue Barbasse	83 367,86	83 367,86	Au final	A venir	
SAINTE-MARIE-LES-EAUX	5243	THABDEC	Parc urbain de la Brayelle	564 000,00	174 144,14	Estim	NC	
SAINTE-MARIE-LES-EAUX	5186	TBIDDEC	Parc urbain de la Brayelle secteurs 2-3-4	0,00	26 256,78		NC	
SAINTE-MARIE-LES-EAUX	4636	TGRUDEEC	Meryl Fibrel	829 394,00	829 394,00	RAO	NC	
SAINTE-MARIE-LES-EAUX	5245	THABDEC	Vai de Serpès 2, suite, Rue des Rosali	62 147,00	45 992,62	RAO	NC	
SAINTE-MARIE-LES-EAUX	5208	TGRUDEEC	10 Avenue du Docteur Croquebois	877 285,00	550 109,87	RAO	A venir	
SAINTE-MARIE-LES-EAUX	4775	THABDEC	Site SASA	349 065,14	349 065,14	au final	A venir	
SAINTE-MARIE-LES-EAUX	5241	THABDEC	Quartier Brequebecque sud	372 304,07	372 304,07	au final	A venir	
SAINTE-MARIE-LES-EAUX	5166	THABDEC	Transport Mory	327 352,00	326 392,68	au final	A venir	
SAINTE-MARIE-LES-EAUX	5170	THABDEC	161, Banque de France	902 622,00	977 464,81	RAO	A venir	
SAINTE-MARIE-LES-EAUX	5282	TINDEEC	Bona Sabla, maisons d'habitation, Le Mailhoif	85 780,00	54 170,46	RAO	NC	
SAINTE-MARIE-LES-EAUX	5238	TINDEEC	Site Terlutte	155 547,97	155 547,97	au final	NC	
SAINTE-MARIE-LES-EAUX	5205	THABDEC	Site Fabec	61 428,17	61 428,17	au final	NC	
SAINTE-MARIE-LES-EAUX	5114	THABDEC	Friche Casino	561 299,81	561 299,81	au final	NC	
SAINTE-MARIE-LES-EAUX	4995	TINDEEC	Site Lin crusta	619 926,00	495 846,00	RAO	01/02/18	
SAINTE-MARIE-LES-EAUX	5283	TBIDDEC	Faubourg de Cassel	0,00	1 083,04		NC	
SAINTE-MARIE-LES-EAUX	5248	TBIDDEC	Anciennes Maisons de travail	350 840,00	74 347,40	RAO	NC	
SAINTE-MARIE-LES-EAUX	5275	THABDEC	Le Boerrhofel	143 310,44	143 310,44	au final	NC	
SAINTE-MARIE-LES-EAUX	5316	THABDEC	Rue neuve, suite	0,00	12 248,99		NC	
SAINTE-MARIE-LES-EAUX	5190	TINDEEC	Route du Chapeau rouge	56 661,23	56 661,23	au final	nc	
SAINTE-MARIE-LES-EAUX	5208	TINDEEC	Friche Ledoux et ses abords, ilot habitations rue Saint Jean	50 300,05	55 484,43	au final	NC	
SAINTE-MARIE-LES-EAUX	5183	THABDEC	Restructuration du groupe scolaire	232 761,88	232 761,88	Au final	A venir	
SAINTE-MARIE-LES-EAUX	3194	THABDEC	Ancien centre équestre	0,00	7 637,47		A venir	
SAINTE-MARIE-LES-EAUX	4936	THABDEC	CIUCH	241 636,01	241 636,01	au final	A venir	
SAINTE-MARIE-LES-EAUX	5094	THABDEC	PMRQAD, Quartier Bayard	0,00	14 677,87		A venir	
SAINTE-MARIE-LES-EAUX	4514	TINDEEC	Filippo	4 426 669,00	3 700 440,60	RAO	06/11/17	
SAINTE-MARIE-LES-EAUX	5278	TBIDDEC	Desumont	0,00	590 561,14		NC	
SAINTE-MARIE-LES-EAUX	5232	THABDEC	Anciennes lignes ferroviaires Halluin-Sommein - Trouchoy Halluin - Trouchoy	452 231,00	22 482,91	Estim	NC	
SAINTE-MARIE-LES-EAUX	5232	THABDEC	Rue du bus	0,00	41 485,36		59	

Commune	Code	Département	Description	Montant	Statut	RAO	NC
TRELON	5218	TINDDEC	Centre du bois	236 336,00		169 747,27	NC
TRELON	5299	TINDDEC	Le château de Carmes	0,00		14 804,09	NC
VALENCIENNES	3876	THABDEC	Rue de Quesnoy et rue de Besumont finalisation	916 215,30	Solides	Au final	30/03/15
VALENCIENNES	5167	TINDDEC	Faubourg de Paris, rue René Mirland	356 830,03	Solides	Au final	NC
VALENCIENNES	5250	THABDEC	Impasse Badin/Impasse des sarrazins	573 212,00		AVP	NC
VENDIN LE VEIL	4856	TBIOREN	Quai de déchargement	170 183,89		Au final	01/10/17
VERCHAIN MAUGRE	5280	THABDEC	Centres-bourgs nraux, rue Neuve	0,00			NC
VEUX CONDE	5135	THABDEC	PNRQAD, îlots Gambetta, Dervaux et entrée Beluriez	438 880,54	Solides	au final	A venir
VEUX CONDE	3562	TINDDEC	Forges et Estampages, suite	995 578,89	Solides	au final	A venir
VEUX CONDE	5247	THABDEC	PNRQAD îlots Gambetta, Dervaux et entrée Beluriez, entrée Beluriez	182 144,00		Au final	NC
VEUX CONDE	5246	THABDEC	PNRQAD, îlots Gambetta, Dervaux et entrée Beluriez, Magasin LIDL	0,00			NC
VILLERS ENCAUCHIES	5181	TGRUDECO	Centre village	53 288,90		Au final	01/11/17
VILLERS PLOUICH	5304	TBIOREN	Trama vertan centre bourg	97 394,00		RAO	NC
VILLERS SIRENICOLE	5237	TBIOREN	Site Damelia	0,00			NC
MATTIGNIES	4777	THABDEC	Centre ville ancien	225 326,78	Solides	Au final	18/11/15
MATTRELOS	4934	THABDEC	PNRQAD Quartier Crélinier, rangées Iefbeve et Christ	236 034,00		au final	A venir
MATTRELOS	5224	THABDEC	PNRQAD Quartier crélinier Rangée, Watteau et rue Calerment	718 420,00		RAO	NC
MATTRELOS	5005	TGRUDECO	L'axe de Saint Léon, suite phase 2	118 733,21	Solides	au final	24/08/16
MAYRANSUR SAA	5135	TGRUDECO	Centre bourg, aménagement, inter en sécurité	675 000,00		Estimé	A venir
MIGNEHIES	5300	THABDEC	Ancienne filature - Louis Hubinet Rue François Boussus	0,00			NC
MEBETHENCOURT	5298	WINDECO	Sous totaux de Programme 2015-2019 - T - PRISE EN CHARGE 100 %	129 407 474,97			
MELHOCQUES	5357	WINDECO	Ancien atelier rue Voltaire	0,00			NC
MENAIN	5174	WHABDEC	Centre bourg	0,00			NC
MUNKERQUE	5366	WHABDEC	Place Gambetta	309 557,00		au final	A venir
MUYVELDE	5397	WHABDEC	Etablissement CALOIN, suite	0,00			NC
MUWIMBEAUMONT	5323	WGRUDECO	Roule de Furnes	0,00			NC
MUWIVIN	5375	WHABDEC	Bénalu, suite	0,00			NC
MUWIBEUVE	5370	WHABDEC	Îlot Delernez/Lamendin	0,00			NC
MUWIBRENT-FONTES	5330	WHABDEC	Abords de la RN49	0,00			NC
MUWIBRENT-FONTES	5374	WHABDEC	Etablissement Guy Léroly - Site PB Winiand res 490€ n'ont pas pu être basculés vers le WHABDEC sur 2019 - DCG de report sur 2020	351 500,00		RAO	NC
MUWIBRENT-FONTES	5270	WINDECO	Renouvellement urbain, impasse Lheureux	0,00			NC
MUWIBRENT-FONTES	5325	WGRUDECO	Maintien activité commerciale - 19 rue Ernest Renan	81 415,00		RAO	NC
MUWIBRENT-FONTES			Succerie du Marquanterie	311 373,00		RAO	NC
MUWIBRENT-FONTES			Sous totaux de Programme 2015-2019 - T - PRISE EN CHARGE 80 %	1 053 785,00			



la solution retraite



AG2R LA MONDIALE

FONDS COLLECTIF D'I.F.C RELEVÉ ANNUEL DE SITUATION 2019

19

EP FONCIER NORD PAS DE CALAIS
MADAME REVAUX JULIE
594 AVENUE WILLY BRANDT
CS 20003
59777 EURAILLE

> CONTRAT

NUMERO DE CONTRAT	RL 151371410
ENTREPRISE CONTRACTANTE	EP FONCIER NORD PAS DE CALAIS
CATEGORIE DE PERSONNEL	Ensemble du personnel
TYPE DE GESTION FINANCIERE	Fonds Euro Garanti
TAUX DE REMUNERATION BRUT	2,12 %

> SITUATION DU FONDS POUR LA PERIODE DU 01/01/2019 AU 31/12/2019

	DEBIT	CREDIT
SOLDE AU 31/12/2018		297 627,31 EUR
Intérêts crédités *		4 884,26 EUR
SOLDE AU 31/12/2019		302 511,56 EUR

(*) Compte tenu de la date de valeur de chaque opération indiquée au verso.

enerst001-010220V8 3-Rt 151371410