

**Séance du 9 mars 2016**  
**Affaires générales**  
**Approbation du compte financier 2015**  
**Délibération n°2016/04**

- Vu** le décret n°90-1154 du 19 décembre 1990 portant création de l'Etablissement Public Foncier Nord – Pas de Calais, modifié par les décrets n°2006-1131 du 8 septembre 2006, n°2009-1542 du 11 décembre 2009 et n°2014-1736 du 29 décembre 2014 ;
- Vu** l'arrêté du 9 décembre 2015 portant nomination de la directrice de l'Etablissement Public Foncier Nord – Pas de Calais ;
- Vu** la délibération n°2016/03 approuvant le règlement intérieur institutionnel de l'Etablissement Public Foncier Nord – Pas de Calais ;
- Vu** l'ordonnance n°2011-1068 du 8 septembre 2011 relative aux établissements publics fonciers, aux établissements publics d'aménagement de l'Etat et à l'Agence Foncière et Technique de la Région Parisienne ;
- Vu** le décret n°2011-1900 du 20 décembre 2011 relatif aux établissements publics fonciers, aux établissements publics d'aménagement de l'Etat et à l'Agence Foncière et Technique de la Région Parisienne ;
- Vu** la délibération n°2014/58 portant approbation du programme pluriannuel d'intervention pour la période 2015-2019 ;
- Vu** le décret du 7 novembre 2012 relatif à la gestion budgétaire et comptable publique (GBCP) ;
- Vu** la circulaire budgétaire du 18 août 2014 relative au cadre budgétaire et comptable des organismes publics et des opérateurs de l'Etat pour 2015 ;
- Vu** les délibérations n°2014/62, 2015/92 et 2015/252 approuvant le budget de l'Etablissement pour l'année 2015 ;

**Le conseil d'administration de l'Etablissement Public Foncier Nord – Pas de Calais,**  
**sur proposition du président/ de la présidente,**



- **Approuve** le compte financier de l'exercice 2015, après présentation par l'agent comptable du rapport de l'exercice.

**1 6 MAR. 2016**

La directrice générale **Pour le Préfet et par délégation,** Le (la) président(e)  
Le secrétaire général du conseil d'administration  
**pour les affaires régionales**

**Pierre CLAVREUIL**

Loranne BAILLY





# Compte financier

## 2015

La Directrice Générale de l'EPF  
Loranne BAILLY

L'agent comptable de l'EPF  
Dominique MALENGE

Etablissement Public Foncier  
du Nord-Pas De Calais



## COMPTE FINANCIER 2015

### **Version GBCP :**

TABLEAU 1 - TABLEAU DES AUTORISATIONS D'EMPLOIS

TABLEAU 2 - COMPTE DE RESULTAT ET TABLEAU DE FINANCEMENT AGREGES

TABLEAU 3 - DEPENSES DECAISSABLES PAR DESTINATION

TABLEAU 4 - OPERATIONS POUR COMPTES DE TIERS (Sans objet en 2015)

TABLEAU 5 - TABLEAU DE TRESORERIE

TABLEAU 7 - COMPTE DE RESULTAT DETAILLE

TABLEAU 8 - TABLEAU DE FINANCEMENT DETAILLE

TABLEAU I - TABLEAU DES AUTORISATIONS BUDGETAIRES

TABLEAU II - TABLEAU D'EQUILIBRE FINANCIER

TABLEAU III - TABLEAU DE PASSAGE ENTRE LA COMPTABILITE BUDGETAIRE ET LA COMPTABILITE GENERALE

### **Version RGCP :**

TABLEAU 1 : ETAT ANNUEL DES RECETTES ET DES DEPENSES REELLES 2015 (HORS ECRITURES D'ORDRE - VARIATION DES STOCKS - COMPTES DE REGULARISATION)

TABLEAU 2 : COMPTE DE RESULTAT

ACTIONS SUR FONDS PROPRES

TABLEAU 2A : FONCTIONNEMENT DE L'ETABLISSEMENT

TABLEAU 2B : INTERVENTION FONCIERE

TABLEAU 2C : REQUALIFICATION DES SITES

ACTIONS EN PRESTATIONS : TABLEAU 2D

TABLEAU 3 : BILAN

TABLEAU 4 : TABLEAU DE FINANCEMENT ET CALCUL DE LA CAPACITE D'AUTOFINANCEMENT

TABLEAU 5 : BALANCE DEFINITIVE DES COMPTES DU GRAND LIVRE

ANNEXES



# Version GBCP

Etablissement Public Foncier  
du Nord-Pas De Calais

**TABLEAU 1**  
Autorisations d'emplois

**POUR VOTE DE L'ORGANE DÉLIBÉRANT**

Tableau des autorisations d'emplois

	Unité	Effectif moyen exécuté 2014	Effectif Budget voté 2015 autorisé par le conseil d'administration	Ecart entre Budget voté 2015 et Exécuté 2015	Effectif 2015 moyen exécuté
Autorisation d'emplois rémunérés par l'établissement	Physique	72,8	78,0	-2,9	75,08
	ETP	71,7	76,4	-2,4	73,97
	ETPT	71,3	75,9	-2,3	73,61

**POUR INFORMATION DE L'ORGANE DÉLIBÉRANT**

Tableau détaillé des emplois

	PLAFOND ORGANISME															
	Effectif 2014 moyen exécuté				Effectif Budget voté 2015 autorisé par le conseil d'administration				Ecart entre Budget voté 2015 et Exécuté 2015				Effectif 2015 moyen exécuté			
	Physique	ETP	ETPT	masse salariale	Physique	ETP	ETPT	masse salariale	Physique	ETP	ETPT	masse salariale	Physique	ETP	ETPT	masse salariale *
<b>EMPLOIS REMUNERES PAR L'établissement ( 1 + 2 + 3 )</b>	<b>72,83</b>	<b>71,65</b>	<b>71,25</b>	<b>2 829 044</b>	<b>78,00</b>	<b>76,40</b>	<b>75,90</b>	<b>3 103 775</b>	<b>-2,92</b>	<b>-2,43</b>	<b>-2,29</b>	<b>-219 123</b>	<b>75,08</b>	<b>73,97</b>	<b>73,61</b>	<b>2 884 653</b>
<b>1 - TITULAIRES ETAT et FONCTIONNAIRES DETACHES</b>																
<b>2 - NON TITULAIRES (y compris DG et AC)</b>	<b>71,83</b>	<b>70,65</b>	<b>70,25</b>	<b>2 803 732</b>	<b>77,00</b>	<b>75,40</b>	<b>74,90</b>	<b>3 078 049</b>	<b>-2,92</b>	<b>-2,43</b>	<b>-2,29</b>	<b>-219 128</b>	<b>74,08</b>	<b>72,97</b>	<b>72,61</b>	<b>2 858 921</b>
Non titulaires de droit privé	71,83	70,65	70,25	2 803 732	77,00	75,40	74,90	3 078 049	-2,92	-2,43	-2,29	-219 128	74,08	72,97	72,61	2 858 921
- en fonction dans l'établissement :																
o CDI	70,50	69,32	69,00	2 803 732	76,00	74,90	74,40	3 059 673	-3,67	-3,68	-3,33	-289 116	72,33	71,22	71,07	2 770 557
o CDD, stagiaires	1,33	1,33	1,25		1,00	0,50	0,50	18 376	0,75	1,25	1,04	69 988	1,75	1,75	1,54	88 364
<b>3 - CONTRATS AIDES</b>	<b>1,00</b>	<b>1,00</b>	<b>1,00</b>	<b>25 312</b>	<b>1,00</b>	<b>1,00</b>	<b>1,00</b>	<b>25 726</b>	<b>0,00</b>	<b>0,00</b>	<b>0,00</b>	<b>5</b>	<b>1,00</b>	<b>1,00</b>	<b>1,00</b>	<b>25 731</b>

\* sans souscription à un fonds collectif d'indemnités de fin de carrière permettant de neutraliser l'impact de ces indemnités sur la masse salariale annuelle, le montant de la masse salariale sur l'année 2015 se serait élevé à 2 942 099 euros.

**TABLEAU 2**  
**Compte de résultat agrégé**

**POUR VOTE DE L'ORGANE DÉLIBÉRANT**

Compte de résultat prévisionnel

CHARGES	Exécuté 2014 (n-1)	Budget voté 2015 (n)	Ecarts entre Budget voté 2015 et Exécuté 2015	Exécuté 2015 (n)	PRODUITS	Exécuté 2014 (n-1)	Budget voté 2015 (n)	Ecarts entre Budget voté 2015 et Exécuté 2015	Exécuté 2015 (n)
Personnel	5 003 070	5 572 656	-653 441	4 919 215	Subventions de l'Etat	0	0	38 106	38 106
<i>dont charges de pensions civiles*</i>	30 385	31 000	-3 341	27 660	Ressources fiscales	82 106 237	80 000 000	210 366	80 210 366
Fonctionnement autre que les charges de personnel	114 122 462	206 534 191	-39 902 479	166 631 712	Autres subventions	2 259 299	5 472 359	157 064	5 629 423
variation de stock	-55 307 352	-101 260 000	5 517 538	-95 742 462					
Intervention (le cas échéant)					Autres ressources	31 429 797	33 068 000	-1 424 591	31 643 409
<b>TOTAL DES CHARGES (1)</b>	<b>63 818 180</b>	<b>110 846 847</b>	<b>-35 038 382</b>	<b>75 808 465</b>	<b>TOTAL DES PRODUITS (2)</b>	<b>116 795 333</b>	<b>118 540 359</b>	<b>-1 019 055</b>	<b>117 521 304</b>
Résultat prévisionnel : bénéfice (3) = (2) - (1)	61 977 153	7 693 512	34 019 327	41 712 839	Résultat prévisionnel : perte (4) = (1) - (2)				
<b>TOTAL EQUILIBRE du compte de résultat prévisionnel (1) + (3) = (2) + (4)</b>	<b>115 795 333</b>	<b>118 540 359</b>	<b>-1 019 055</b>	<b>117 521 304</b>	<b>TOTAL EQUILIBRE du compte de résultat prévisionnel (1) + (3) = (2) + (4)</b>	<b>115 795 333</b>	<b>118 540 359</b>	<b>-1 019 055</b>	<b>117 521 304</b>

\* Il s'agit des sous catégories de comptes présentant les contributions employeur au CAS Pensions.

Calcul de la capacité d'autofinancement (CAF)

	Exécuté 2014 (n-1)	Budget voté 2015 (n)	Ecarts entre Budget voté 2015 et Exécuté 2015	Exécuté 2015 (n)
<b>Résultat prévisionnel de l'exercice (bénéfice ou perte)</b>	51 977 153	7 693 512	34 019 327	41 712 839
+ (C 68) dotations aux amortissements, dépréciations et provisions	20 336 153	65 134 520	32 779 978	32 354 543
- (C 78) reprises sur amortissements, dépréciations et provisions	- 1 286 452	- 4 240 000	841 420	- 3 398 580
+ (C 675) valeur nette comptable des éléments d'actifs cédés	41 835	-	-	-
- (C 775) produits de cession d'éléments d'actifs	- 79 980	-	-	-
- (C 777) quote-part des subventions d'investissement virée au résultat de l'exercice	-	-	-	-
<b>= CAF ou IAF*</b>	<b>70 988 709</b>	<b>68 588 032</b>	<b>2 080 769</b>	<b>70 668 802</b>

\* capacité d'autofinancement ou insuffisance d'autofinancement

**TABLEAU 2 (suite)**  
**Tableau de financement agrégé**

**POUR VOTE DE L'ORGANE DÉLIBÉRANT**

Tableau de financement prévisionnel agrégé

EMPLOIS	Exécuté 2014 (n-1)	Budget voté 2015 (n)	Ecarts entre Budget voté 2015 et Exécuté 2015	Exécuté 2015 (n)	RESSOURCES	Exécuté 2014 (n-1)	Budget voté 2015 (n)	Ecarts entre Budget voté 2015 et Exécuté 2015	Exécuté 2015 (n)
Insuffisance d'autofinancement					Capacité d'autofinancement	70 988 709	68 588 032	2 080 769	70 668 802
Investissements	1 078 809	1 495 627	- 196 307	1 299 320	Financement de l'actif par l'État			-	
Remboursement des dettes financières	89 715 292	50 000	- 39 376	10 624	Financement de l'actif par des tiers autres que l'État			-	
<b>TOTAL DES EMPLOIS (5)</b>	<b>90 794 100</b>	<b>1 545 627</b>	<b>-235 683</b>	<b>1 309 944</b>	Autres ressources	59 904 993	50 000	3 916	53 916
APPORT au FONDS DE ROULEMENT (7) = (6)-(5)	<b>40 099 602</b>	<b>67 092 405</b>	<b>2 320 368</b>	<b>69 412 774</b>	<b>TOTAL DES RESSOURCES (6)</b>	<b>130 893 703</b>	<b>68 638 032</b>	<b>2 084 685</b>	<b>70 722 717</b>
					PRELEVEMENT sur FONDS DE ROULEMENT (8) = (6)-(5)				

**POUR INFORMATION DE L'ORGANE DÉLIBÉRANT**

	Exécuté 2014 (n-1)	Budget voté 2015 (n)	Ecarts entre Budget voté 2015 et Exécuté 2015	Exécuté 2015 (n)
Variation du FONDS DE ROULEMENT : APPORT (7) ou PRELEVEMENT (8)	40 099 602	67 092 405	2 320 368	69 412 774
Variation du BESOIN en FONDS DE ROULEMENT	-83 324 346	-86 792 226	-11 869 353	-98 661 578
Variation de la TRESORERIE : ABONDEMENT (i) ou PRELEVEMENT (ii)*	-13 224 744	-19 699 820	-9 548 984	-29 248 805
Niveau du FONDS DE ROULEMENT	456 990 013	461 233 197	65 169 590	526 402 786
Niveau du BESOIN EN FONDS DE ROULEMENT	-386 902 724	410 845 728	74 718 574	485 564 302
Niveau de la TRESORERIE	70 087 289	50 387 469	-9 548 984	40 838 484

**TABLEAU 3**  
**Dépenses décaissables par destination**

**POUR INFORMATION DE L'ORGANE DÉLIBÉRANT**

**Tableau des dépenses par destination (obligatoire)**

Les axes de destination, décidés en commun accord avec les tutelles, sont propres à l'organisme

1 Missions (PPI 2015-2019- 3 axes et 2 fonds)	2 Activités	DEPENSES Exécuté 2014 (n-1)					DEPENSES Budget voté 2015 (n)					Ecart entre Budget voté 2015 et Exécuté 2015					DEPENSES Exécuté 2015 (n)				
		Personnel		Fonctionnement	Investissements		Personnel		Fonctionnement	Investissements		Personnel		Fonctionnement	Investissements		Personnel		Fonctionnement	Investissements	
		ETPT	Montant	Montant	Montant	TOTAL	ETPT	Montant	Montant	Montant	TOTAL	ETPT	Montant	Montant	Montant	TOTAL	ETPT	Montant	Montant	Montant	TOTAL
Foncier de l'habitat et du logement social	Acquisition			NC	NC	NC			11 564 578		11 564 578			-8 789 648		-8 789 648			2 774 930		2 774 930
	Gestion du patrimoine			NC	NC	NC			1 845 060		1 845 060			-1 735 089		-1 735 089			109 971		109 971
	Travaux			NC	NC	NC			8 977 007		8 977 007			-7 313 130		-7 313 130			1 663 877		1 663 877
	Etudes			NC	NC	NC			0		0			0		0			0		0
Foncier et immobilier industriel et de services, les grands projets régionaux.	Acquisition			NC	NC	NC			51 032 530		51 032 530			3 831 002		3 831 002			54 863 532		54 863 532
	Gestion du patrimoine			NC	NC	NC			509 639		509 639			-491 105		-491 105			18 534		18 534
	Travaux			NC	NC	NC			5 170 000		5 170 000			-5 164 440		-5 164 440			5 560		5 560
	Etudes			NC	NC	NC			0		0			0		0			0		0
Foncier de la biodiversité et des risques	Acquisition			NC	NC	NC			1 933 012		1 933 012			-238 464		-238 464			1 694 548		1 694 548
	Gestion du patrimoine			NC	NC	NC			283 855		283 855			-279 084		-279 084			4 771		4 771
	Travaux			NC	NC	NC			2 068 000		2 068 000			-2 068 000		-2 068 000			0		0
	Etudes			NC	NC	NC			0		0			8 455		8 455			8 455		8 455
Fonds pour la constitution du gisement du renouvellement urbain	Acquisition			NC	NC	NC			6 169 880		6 169 880			-5 084 510		-5 084 510			1 085 370		1 085 370
	Gestion du patrimoine			NC	NC	NC			961 446		961 446			-956 098		-956 098			5 348		5 348
	Travaux			NC	NC	NC			1 320 000		1 320 000			-1 320 000		-1 320 000			0		0
	Etudes			NC	NC	NC			0		0			0		0			0		0
Fonds d'interventions exceptionnelles sur l'immobilier d'entreprise	Acquisition			NC	NC	NC			0		0			0		0			0		0
	Gestion du patrimoine			NC	NC	NC			0		0			0		0			0		0
	Travaux			NC	NC	NC			0		0			0		0			0		0
	Etudes			NC	NC	NC			0		0			0		0			0		0
PPI antérieurs	Acquisition			NC	NC	NC			29 664 469		29 664 469			14 037 163		14 037 163			43 701 633		43 701 633
	Gestion du patrimoine			NC	NC	NC			3 945 454		3 945 454			2 106 996		2 106 996			6 052 450		6 052 450
	Travaux			NC	NC	NC			0		0			17 035 439		17 035 439			17 035 439		17 035 439
	Etudes			NC	NC	NC			0		0			56 526		56 526			56 526		56 526
PPIGE	PPIGE	NC	NC	NC	NC	NC	2,8	176 000	95 732	460 627	732 359	0,0	-25 028	-51 704	69 130	-7 601	2,80	150 972	44 028	529 757	724 758
Pilotage et soutien aux actions de l'EPF	Pilotage et assistance	NC	NC	NC	NC	NC	73,1	5 396 656	6 774 658	1 035 000	13 206 314	-2,3	-628 413	-5 117 053	-247 034	-5 992 500	70,81	4 768 243	1 657 606	787 966	7 213 814
<b>TOTAL</b>		<b>71,25</b>	<b>5 003 070</b>	<b>NC</b>	<b>NC</b>	<b>NC</b>	<b>75,9</b>	<b>5 572 656</b>	<b>132 315 320</b>	<b>1 495 627</b>	<b>139 393 604</b>	<b>-2,3</b>	<b>-653 441</b>	<b>-1 532 745</b>	<b>-177 904</b>	<b>-2 364 069</b>	<b>73,61</b>	<b>4 919 215</b>	<b>130 782 576</b>	<b>1 317 723</b>	<b>137 019 514</b>



**TABLEAU 4**  
**Opérations pour comptes de tiers**  
**SANS OBJET**

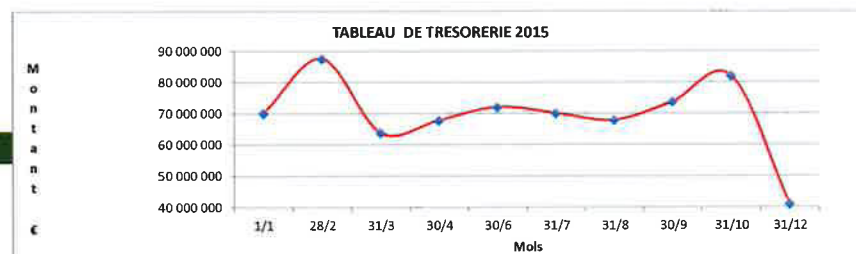
**POUR INFORMATION DE L'ORGANE DÉLIBÉRANT**

Opérations ou regroupement d'opérations de même nature	Comptes	Libellé	Prévisions de décaissements (c1)	Prévisions d'encaissements (c2)
Opération 1	C 4... C 4...			
<b>TOTAL</b>				

*(c1) et (c2) étant repris au tableau "Equilibre financier"*

N.B. : Dans l'hypothèse d'un écart entre les crédits et les débits d'un même compte, l'opération concernée devra faire

**TABLEAU 5**  
**Tableau de trésorerie**



POUR INFORMATION DE L'ORGANE DÉLIBÉRANT

	1er trimestre 2015			2ème trimestre 2015			3ème trimestre 2015			4ème trimestre 2015			total exercice
	janvier	février	mars	avril	mai	juin	juillet	août	septembre	octobre	novembre	décembre	
<b>INTERVENTION FONCIERE</b>													
acquisitions	286 667	573 335	29 134 509	2 566 404	1 363 956	6 292 327	6 552 248	971 653	1 523 370	11 356 923	8 962 074	30 004 941	99 588 408
portage	88 896	177 793	192 248	211 919	306 382	400 771	225 730	53 942	612 774	2 899 257	316 331	218 325	5 704 367
études foncières	-	-	-	12 219	115	-	8 455	10 080	-	2 800	-	31 312	64 981
consignations mandats liquidés	-	48 100	2 000	1 500	1 000	26 250	28 246	12 030	2 534	17 000	10 857	3 150	35 807
charges à payer	2 377 745	1 188 872	83 453	183 957	-	66 139	8 330	25 383	49 049	1 048 216	6 887	9 014	4 982 505
Taxe Spéciale d'Equiptement	5 653 623	5 653 623	4 460 266	6 123 647	5 768 357	4 744 128	4 159 417	5 409 780	5 781 635	4 532 627	4 113 938	2 981 658	53 419 382
Cessions	7 201 162	3 600 581	1 340 826	1 252 713	248 938	940 172	761 063	1 366 049	4 322 134	128 897	5 884 288	2 351 574	29 140 603
Subventions foncières	-	4 320	4 320	-	-	93 495	-	-	-	-	-	-	93 495
<b>Trésorerie de l'intervention sur fds propres</b>													
début période	74 388 479	84 489 956	91 751 740	68 144 942	72 545 302	76 891 144	75 748 963	73 846 434	79 624 002	87 540 044	76 653 579	77 369 430	74 388 479
fin période	84 489 956	91 751 740	68 144 942	72 545 302	76 891 144	75 748 963	73 846 434	79 624 002	87 540 044	76 653 579	77 369 430	46 478 904	46 478 904
<b>INTERVENTION TRAVAUX</b>													
travaux	584 619	292 309	1 254 653	1 061 550	443 396	2 452 716	1 823 768	782 093	1 251 444	2 037 968	2 235 998	4 484 363	18 704 876
Rachat métaux ferreux	-	122 401	56 186	92 692	8 820	8 820	17 000	-	92 046	17 000	19 851	17 000	453 816
participations subventions 2007-2014	105 950	211 900	129 126	65 662	35 034	18 461	-	235 844	104 033	832 758	80 450	199 318	1 780 222
Participation de l'EPF sur taxe Spéciale d'Equiptement	277 520	277 520	857 815	729 217	393 376	1 684 224	1 476 438	714 797	1 175 283	1 918 581	1 842 120	4 088 286	15 435 176
<b>Trésorerie de l'intervention travaux</b>													
début période	3 912 642	4 113 791	3 794 281	4 003 807	4 309 109	4 385 343	5 163 475	5 493 806	5 325 257	5 205 339	4 474 968	4 768 545	3 912 642
fin période	4 113 791	3 794 281	4 003 807	4 309 109	4 385 343	5 163 475	5 493 806	5 325 257	5 205 339	4 474 968	4 768 545	4 948 304	4 948 304
<b>PPIGE</b>													
dépenses mandatées	58 736	58 736	23 154	78 394	22 072	55 483	36 739	29 324	20 984	59 797	36 347	244 991	724 758
subventions	45 181	45 181	-	-	-	-	17 223	-	283 605	-	30 000	-	421 191
Participation de l'EPF sur taxe Spéciale d'Equiptement	-	-	-	-	-	-	-	-	-	-	-	-	-
<b>FONCTIONNEMENT</b>													
decaissements	636 220	636 220	934 054	575 490	495 738	678 663	647 577	409 159	564 852	540 302	472 163	634 001	7 224 438
Taxe Spéciale d'Equiptement	740 668	740 668	1 365 423	169 360	521 771	255 152	1 164 318	575 594	256 747	248 963	744 113	5 425 245	11 355 808
autres encaissements dont TVA	104 448	104 448	431 370	744 850	26 034	423 511	516 741	166 434	821 599	291 339	271 950	4 791 244	4 131 370
<b>TOTAUX</b>													
total decaissements mensuels	4 032 884	2 975 366	31 624 070	4 691 433	2 632 658	9 919 849	9 331 093	2 218 837	4 025 006	17 926 262	12 026 883	35 623 795	137 030 136
total encaissements mensuels	13 919 655	10 543 105	7 784 592	8 706 097	6 880 194	7 944 052	7 078 718	8 135 630	12 323 588	7 712 370	12 442 810	4 308 521	107 781 334
solde du mois	9 886 772	7 567 739	23 839 478	4 016 664	4 247 536	1 975 797	2 252 375	5 916 793	8 298 582	10 215 692	415 927	31 315 276	29 248 805
<b>Trésorerie cumulée</b>													
début période (dont PPIGE)	70 087 289	79 974 060	87 541 800	63 702 322	67 718 985	71 966 521	69 990 724	67 738 349	73 655 143	81 953 725	71 737 833	72 153 760	70 087 289
fin période	79 974 060	87 541 800	63 702 322	67 718 985	71 966 521	69 990 724	67 738 349	73 655 143	81 953 725	71 737 833	72 153 760	40 838 484	40 838 484

TABLEAU 7  
Compte de résultat détaillé

POUR INFORMATION DE L'ORGANE DELIBERANT

Les crédits peuvent être individualisés sur des subdivisions de compte à plus de trois chiffres (obligatoirement pour les charges employeur au titre des persos civils).

N°des comptes	Intégrés à la CAF	Intitulés des comptes de charges	Exécuté 2014 (n-1)	Budget voté 2015 (n)	Ecart entre Budget voté 2015 et Exécuté 2015	Exécuté 2015 (n)	N°des comptes	Intégrés à la CAF	Intitulés des comptes de produits	Exécuté 2014 (n-1)	Budget voté 2015 (n)	Ecart entre Budget voté 2015 et Exécuté 2015	Exécuté 2015 (n)
60		Achats	30 958 527 €	32 827 500 €	364 667 €	33 182 167 €	70		Ventes produits, prestations services, marchandises	30 011 221 €	28 600 000 €	-397 874 €	28 202 126 €
801	X	Achats stockés - Matières premières	86 166 381 €	134 000 000 €	-5 155 140 €	128 844 860 €	701	X	Ventes de produits finis	28 130 393 €	28 000 000 €	-259 516 €	27 740 482 €
602	X	Achats stockés - Autres approvisionnements			0 €		702	X	Produits intermédiaires				
603	X	Variation des stocks	-55 307 352 €	-101 260 000 €	5 517 538 €	-95 742 462 €	703	X	Vente de produits résiduels				
604	X	Achats d'études et prestations de services incorporés			0 €		704	X	Travaux				
605	X	Achats de matériel, équipements et travaux incorporés			0 €		705	X	Etudes		100 000 €	-100 000 €	0 €
606	X	Achats non stockés de matières et fournitures	97 497 €	87 500 €	-7 731 €	79 769 €	706	X	Prestations de service	87 379 €		96 318 €	96 318 €
607	X	Achats de marchandises			0 €		707	X	Ventes de marchandises				
608	X	Frais accessoires d'achat			0 €		708	X	Produits des activités annexes	1 763 448 €	500 000 €	-134 674 €	366 326 €
609	X	Remises, remises et ristournes obtenus sur achats			0 €		709	X	Remises, remises et ristournes accordées sur ventes				
61		Services extérieure	1 200 648 €	1 882 789 €	-558 217 €	1 324 572 €	71		Production stockée				
611	X	Sous-traitance générale											
613	X	Locations	501 441 €	571 163 €	-48 373 €	522 790 €							
614	X	Charges locales et de copropriété	114 072 €	194 090 €	-104 281 €	89 809 €							
615	X	Entretien et réparations	102 529 €	88 949 €	44 185 €	133 134 €							
616	X	Primes d'assurances	428 728 €	502 500 €	-22 967 €	479 533 €							
617	X	Etudes et recherches	32 773 €	500 500 €	-423 519 €	76 981 €							
618	X	Divers	23 104 €	25 588 €	-3 261 €	22 327 €							
62		Autres services extérieurs	331 642 €	653 592 €	-204 562 €	449 030 €	72		Production immobilisée				
621	X	Personnel extérieur à l'établissement	38 515 €	81 522 €	4 474 €	85 996 €	721	X	Production immobilisée - immobilisations incorporeelles				
622	X	Rémunérations d'intermédiaires et honoraires	57 725 €	237 901 €	-172 111 €	65 790 €	722	X	Production immobilisée - immobilisations corporeelles				
623	X	Publicité, publications, relations publiques	24 983 €	50 250 €	12 832 €	63 082 €							
624	X	Transports de biens, d'usagers et transports collectifs du personnel			961 €	961 €							
625	X	Déplacements, missions et réceptions	40 878 €	50 250 €	-12 624 €	62 874 €							
626	X	Frais postaux et frais de télécommunications	58 384 €	90 450 €	-23 018 €	67 432 €							
627	X	Services bancaires et assimilés	19 440 €	10 050 €	-10 050 €								
628	X	Divers	89 796 €	133 170 €	-30 274 €	102 895 €							
63		Impôts taxes et versements assimilés	357 945 €	394 633 €	-15 208 €	379 427 €	73	X	TSE	82 106 237 €	80 000 000 €	210 366 €	80 210 366 €
631	X	Impôts, taxes et versements assimilés sur rémunérations (administrations des impôts)	254 170 €	252 493 €	-2 410 €	250 083 €							
632	X	Charges fiscales sur congés à payer		35 000 €	83 074 €	118 074 €							
633	X	Impôts, taxes et versements assimilés sur rémunérations (autres organismes)	91 674 €	90 640 €	-90 640 €								
635	X	Autres impôts, taxes et versements assimilés (administration des impôts)		1 000 €	-948 €	52 €							
637	X	Autres impôts, taxes et versements assimilés (autres organismes)	12 101 €	15 500 €	-4 282 €	11 218 €							
64		Charges de personnel	4 532 336 €	5 044 033 €	-619 621 €	4 424 409 €	74		Subvention d'exploitation	2 259 299 €	5 472 359 €	195 170 €	5 667 529 €
641	X	Rémunérations du personnel	3 050 722 €	3 329 275 €	-363 171 €	2 936 104 €	741	X	Subventions - Participations ETAT			38 108 €	38 108 €
645	X	Charges de sécurité sociale et de prévoyance	1 283 086 €	1 579 248 €	-279 873 €	1 299 375 €	742	X	Subventions - Participations REGION	5 941 €			
		dont Cotisations patronales au CAS Pensions **	30 385 €	31 000 €	-3 341 €	27 660 €	743	X	Subventions - Participations EUROPE	312 131 €	768 570 €	1 104 804 €	1 873 374 €
646	X	Rémunérations divers (vacances, ...)					744	X	Subventions - Participations COMMUNE	322 010 €		171 231 €	171 231 €
647	X	Autres charges sociales	149 180 €	90 500 €	57 411 €	147 911 €	747	X	Subventions - Participations EPF	1 747 898 €	4 673 789 €	-1 132 971 €	3 540 818 €
648	X	Autres charges de personnel	38 276 €	45 000 €	-3 988 €	41 012 €	748	X	Subventions - Participations Autres	-128 680 €	30 000 €	14 000 €	44 000 €
65		Autres charges de gestion courante	1 748 838 €	4 675 789 €	-1 133 491 €	3 542 298 €	75		Autres produits de gestion courante	4 863 €	205 000 €	-202 224 €	2 776 €
651	X	Redevances pour concessions, brevets, licences, procédés	253 €		561 €	561 €	751	X	Redevances pour concessions, brevets, licences				
652	X	Coût de mise à jour	688 €	2 000 €	-1 081 €	919 €	752	X	Revenus des immobilisations non affectés aux activités de l'établissement				
654	X	Pertes sur créances incouvrables					757	X	Produits spécifiques		100 000 €	-100 000 €	
655	X	Quote part de résultat sur opérations faites en commun	1 747 898 €	4 673 789 €	-1 132 971 €	3 540 818 €	758	X	Produits divers de gestion courante	4 853 €	105 000 €	-102 224 €	2 776 €
657	X	Charges spécifiques											
658	X	Charges diverses de gestion courante											
66		Charges financières	305 706 €	0 €	0 €	0 €	76		Produits financiers	43 887 €	20 000 €	5 810 €	25 810 €
661	X	Charges d'intérêts	305 706 €	0 €			761	X	Produits des participations				
664	X	Pertes sur créances liées à des participations					762	X	Produits des autres immobilisations financières				
665	X	Escomptes accordés					763	X	Revenus des autres créances				
666	X	Perte de change					764	X	Revenus des valeurs mobilières de placement				
667	X	Charges nettes sur cessions de valeurs mobilières de placement					765	X	Escomptes obtenus				
668	X	Autres charges financières					766	X	Gains de change				
							767	X	Produits nets sur cessions de valeurs mobilières de placement				
67		Charges exceptionnelles	3 835 895 €	100 000 €	-63 360 €	38 640 €	768		Autres produits financiers	43 887 €	20 000 €	5 810 €	25 810 €
671	X	Charges exceptionnelles sur opérations de gestion	1 452 €	0 €	36 639 €	36 639 €	771	X	Produits exceptionnels	63 365 €	3 000 €	11 118 €	14 118 €
672	X	Charges sur exercices antérieurs					772	X	Produits exceptionnels sur opérations de gestion	3 401 €	3 000 €	10 387 €	13 387 €
675	X	Valeurs comptables des éléments d'actifs cédés	41 835 €	0 €			773	X	Produits sur exercices antérieurs				
678	X	Autres charges exceptionnelles	3 892 408 €	100 000 €	-100 000 €	0 €	775	X	Mandats annulés sur exercices antérieurs				
68		Dotations aux amortissements et provisions	20 336 153 €	65 134 520 €	-32 779 978 €	32 354 543 €	777		Produits des cessions d'éléments d'actif	79 980 €	0 €	0 €	0 €
681-12		Dotations aux amortissements	717 314 €	650 000 €	14 856 €	664 856 €	778	X	Quote part de subventions d'investissement versée au résultat				
6815-17		Dotations aux provisions d'exploitation	19 618 839 €	64 484 520 €	-32 794 833 €	31 689 687 €	779		Autres produits exceptionnels	5 €		731 €	731 €
686		Dotations aux amortissements et aux provisions financières					78		Reprises sur amortissements et provisions	1 286 452 €	4 240 000 €	-841 420 €	3 398 580 €
687		Dotations aux amortissements et aux provisions exceptionnelles					781		Reprises sur amortissements, dépréciations et provisions d'exploitation	1 286 452 €	4 240 000 €	-841 420 €	3 398 580 €
69		Impôts sur les bénéfices et assimilés	112 789 €	134 000 €	-18 614 €	115 386 €	787		Reprises sur dépréciations et provisions financières				
691	X	Intéressement	112 789 €	134 000 €	-18 614 €	115 386 €	789	X	Reprises sur amortissements et provisions exceptionnelles				
697	X	Imposition forfaitaire annuelle			0 €		79		Transferts de charges	0 €			
							791	X	Transferts de charges d'exploitation				
							796	X	Transferts de charges financières				
							797	X	Transferts de charges exceptionnelles				
		<b>Total des charges</b>	<b>63 818 180 €</b>	<b>110 846 847 €</b>	<b>-35 038 382 €</b>	<b>75 808 465 €</b>			<b>Total des produits</b>	<b>115 795 333 €</b>	<b>118 540 359 €</b>	<b>-1 019 055 €</b>	<b>117 521 304 €</b>
		Excédent de l'exercice	51 977 153 €	7 693 512 €	34 019 327 €	41 712 839 €			Déficit de l'exercice				
		Totaux égaux en produits et en charges							Totaux égaux en produits et en charges				
		Total des charges "intégrées à la CAF" (a)	43 440 192 €	45 712 327 €	-2 258 404 €	43 453 922 €			Total des produits "intégrés à la CAF" (b)	114 428 902 €	114 300 359 €	-177 635 €	114 122 724 €
		Capacité d'autofinancement (b)-(a)-(C-775)*	70 988 709 €	68 588 032 €	2 080 769 €	70 658 801,82 €							

**TABLEAU 8**  
Tableau de financement détaillé

**POUR INFORMATION DE L'ORGANE DÉLIBÉRANT**

Tableau de financement détaillé

EMPLOIS	Exécuté 2014 (n-1)	Budget voté 2015 (n)	Ecart entre Budget voté 2015 et Exécuté 2015	Exécuté 2015 (n)	RESSOURCES	Exécuté 2014 (n-1)	Budget voté 2015 (n)	Ecart entre Budget voté 2015 et Exécuté 2015	Exécuté 2015 (n)
<b>INSUFFISANCE D'AUTOFINANCEMENT</b>					<b>CAPACITE D'AUTOFINANCEMENT</b>	<b>70 988 709</b>	<b>68 588 032</b>	<b>2 080 769</b>	<b>70 668 802</b>
C 20 : Immobilisations incorporelles	485 189	1 414 627	- 874 973	539 654	C 10 : Financement de l'actif par l'État (C 101,104)				
C 21 : Immobilisations corporelles	54 101	81 000	- 48 165	32 835	C 13 : Financement de l'actif par des tiers autres que l'État				
C 23 : Immobilisations en cours	539 519	-	726 831	726 831	<b>Autres ressources (hors opérations d'ordre intégrées à la CAF) :</b>				
C 26, 27: Participations et autres immobilisations financières	-	-	-	-	C 775 : Aliénations ou cessions d'immobilisations	79 980	-	-	-
C 16, 17: Remboursement des dettes financières	89 715 292	50 000	- 39 376	10 624	C 16, 17: Augmentation des dettes financières	59 825 013	50 000	3 916	53 916
<b>TOTAL DES EMPLOIS (5)</b>	<b>90 794 100</b>	<b>1 545 627</b>	<b>- 235 683</b>	<b>1 309 944</b>	<b>TOTAL DES RESSOURCES (6)</b>	<b>130 893 703</b>	<b>68 638 032</b>	<b>2 084 685</b>	<b>70 722 717</b>
<b>APPORT AU FONDS DE ROULEMENT (7) = (6) - (5)</b>	<b>40 099 602</b>	<b>67 092 405</b>	<b>2 320 368</b>	<b>69 412 774</b>	<b>PRELEVEMENT SUR LE FONDS DE ROULEMENT (8) = (5) - (6)</b>				

**TABLEAU I**  
Autorisations budgétaires

POUR INFORMATION DE L'ORGANE DÉLIBÉRANT

	Dépenses						Recettes					
	Montants Budget voté 2015 (n)		Ecart entre Budget voté 2015 et Exécuté 2015		Montants Exécuté 2015 (n)		Montants Budget voté 2015 (n)	Ecart entre Budget voté 2015 et Exécuté 2015	Montants Exécuté 2015 (n)			
	AE	CP	AE	CP	AE	CP						
							119 683 784	7 483 646	112 200 138		<b>Recettes globalisées</b>	
Personnel	5 572 656	5 572 656	653 441	653 441	4 919 215	4 919 215					Subvention pour charges de service public	
<i>dont contributions employeur au CAS Pension</i>	31 000	31 000	3 341	3 341	27 660	27 660					Autres financements de l'Etat	
Fonctionnement	146 399 670	132 315 320	560 310	1 532 745	145 839 360	130 782 576			80 000 000	210 366	80 210 366	Fiscalité affectée (TSE)
							3 775 404	1 667 486			2 107 918	Autres financements publics (subventions Région + subventions Communes)
									35 908 379	6 026 526	29 881 853	Recettes propres
Intervention												<b>Recettes fléchées</b>
												Financements de l'Etat fléchés
Investissement	1 795 627	1 495 627	587 427	177 904	1 208 200	1 317 723						Autres financements publics fléchés - PPIGE et subventions travaux
												Recettes propres fléchées
<b>TOTAL DES DÉPENSES AE (A) CP (B)</b>	<b>153 767 954</b>	<b>139 383 604</b>	<b>1 801 178</b>	<b>2 384 089</b>	<b>151 966 776</b>	<b>137 019 514</b>	<b>119 683 784</b>	<b>7 483 646</b>	<b>112 200 138</b>			<b>TOTAL DES RECETTES (C)</b>
<b>Solde budgétaire (excédent)(D1=C-B)</b>							<b>19 699 820</b>	<b>5 119 557</b>	<b>24 819 317</b>			<b>Solde budgétaire (déficit)(D2=B-C)</b>

**TABLEAU II**  
**Equilibre financier**

**POUR INFORMATION DE L'ORGANE DÉLIBÉRANT**

Besoins (utilisation des financements)				Financements (couverture des besoins)			
	Budget voté 2015 (n)	Ecarts entre Budget voté 2015 et Exécuté 2015	Exécuté 2015 (n)		Budget voté 2015 (n)	Ecarts entre Budget voté 2015 et Exécuté 2015	Exécuté 2015 (n)
Solde budgétaire (déficit) (D2)*	19 699 820	5 119 557	24 819 377	ou	-	-	-
Remboursements d'emprunts ou lignes de trésorerie (B1)	50 000	39 376	10 624	et/ou	50 000	3 916	53 916
Opérations au nom et pour le compte de tiers (C1)** (décaissements de l'exercice)	-	4 472 719	4 472 719	et/ou	-	-	-
Autres décaissements sur comptes de tiers (E1) (non budgétaires)	-	-	-	et/ou	-	-	-
<b>Sous-total des opérations ayant un impact négatif sur la trésorerie de l'organisme (1)= D2+B1+C1+E1</b>	<b>19 749 820</b>	<b>9 552 900</b>	<b>29 302 720</b>	et	<b>50 000</b>	<b>3 916</b>	<b>53 916</b>
<b>Variation de trésorerie (abondement)(I)=(2)-(1)</b>	<b>-</b>	<b>-</b>	<b>-</b>	ou	<b>19 699 820</b>	<b>9 548 984</b>	<b>29 248 805</b>
<i>dont Abondement de la trésorerie fléchée (a)***</i>	-	-	-	ou	-	-	-
<i>dont Abondement de la trésorerie disponible (d)(non fléchée)</i>	-	-	-	ou	<b>19 699 820</b>	<b>9 548 984</b>	<b>29 248 805</b>
<b>TOTAL DES BESOINS (1)+(I)</b>	<b>19 749 820</b>	<b>9 552 900</b>	<b>29 302 720</b>	et	<b>19 749 820</b>	<b>9 552 900</b>	<b>29 302 720</b>
							<b>TOTAL DES FINANCEMENTS</b>

\* Montant issu du tableau "autorisations budgétaires"

\*\* Montant issu du tableau "opérations pour compte de tiers"

\*\*\* Montant issu du tableau "opérations sur recettes fléchées"

- Ecart avec trésorerie

**TABLEAU III**

**Tableau de passage entre la comptabilité budgétaire et la comptabilité générale**

- COMPTE FINANCIER 2015 -

<b>POUR INFORMATION DE L'ORGANE DÉLIBÉRANT</b>			
	<b>Budget voté 2015 (n)</b>	<b>Ecart entre Budget voté 2015 et Exécuté 2015</b>	<b>Exécuté 2015 (n)</b>
<b>SOLDE BUDGETAIRE</b>	- 19 699 820	- 5 119 557	- 24 819 377
<b>Opérations comptables non budgétaires</b>			
<i>Opérations d'inventaire : dotations de l'exercice</i>			
Charges à payer (y c. les intérêts courus non échus)	- 13 366 551	- 1 530 819	- 14 897 370
Produits à recevoir (y c. les intérêts courus non échus)	-	-	-
Charges constatées d'avance	-	-	-
Produits constatés d'avance	-	-	-
Dotations aux amortissements, dépréciations et provisions	- 65 134 520	32 779 978	- 32 354 543
<i>Opérations d'inventaire : reprises de l'exercice (idem ci-dessus, en sens inverse)</i>			
Contre-passation des charges à payer N-1 (y c. les intérêts courus non échus)	-	-	-
Contre-passation des produits à recevoir N-1 (y c. les intérêts courus non échus)	-	-	-
Contre-passation des charges constatées d'avance N-1	-	-	-
Contre-passation des produits constatés d'avance N-1	-	-	-
Reprises sur amortissements, dépréciations et provisions	4 240 000	- 841 420	3 398 580
<i>Autres opérations comptables non budgétaires</i>			
Variation des stocks d'approvisionnements et marchandises	101 260 000	- 5 517 538	95 742 462
Variation des stocks d'en-cours de production et de produits	-	-	-
Production immobilisée	-	-	-
Quote-part des subventions d'investissement virée au résultat	-	-	-
Valeur comptable des éléments d'actif cédés	-	-	-
Charges sur créances irrécouvrables	-	-	-
<b>Opérations budgétaires et comptables bilanciellles (i.e. sans impact au résultat patrimonial)</b>			
Acquisition d'immobilisations	1 769 698	- 470 378	1 299 320
Avances versées sur commandes et pénalités	-	-	-
Avances et acomptes versés sur rémunérations	-	-	-
<i>Autres dépenses inscrites à des postes de bilan</i>	-	-	-
Financement de l'actif par l'État	-	-	-
Financement de l'actif par des tiers autres que l'État	-	-	-
Avances et acomptes reçus	-	-	-
<i>Autres recettes inscrites à des postes de bilan</i>	-	-	-
<b>Opérations budgétaires et comptables avec différence de fait générateur</b>			
Restes à recouvrer sur produits de l'exercice	2 938 920	19 396 762	22 335 682
Recouvrements sur titres des exercices antérieurs	- 8 322 344	- 7 628 656	- 15 951 000
Mandats (sur compte de charges) pris en charge sur l'exercice mais non soldés à la clôture	-	-	-
Paiement sur l'exercice de mandats pris en charge en N-1	4 008 130	2 950 954	6 959 084
<b>RESULTAT PATRIMONIAL</b>	7 693 512	34 019 327	41 712 839



# Version RGCP

Etablissement Public Foncier  
du Nord-Pas De Calais



TABLEAU 1 - ETAT ANNUEL DES RECETTES ET DES DEPENSES REELLES 2015 (hors écritures d'ordre - variation des stocks - comptes de régularisation)

COMPTE	INTITULE	ACTIONS SUR FONDS PROPRES			ACTIONS EN PRESTATIONS			TOTAL		
		budget voté	réalisations		budget voté	réalisations		budget voté	réalisations	
			en euros	en pourcentage		en euros	en pourcentage		en euros	en pourcentage
	<b>RECETTES</b>	<b>113 618 000</b>	<b>113 448 675,12</b>	<b>99,85%</b>	<b>732 359</b>	<b>727 964,66</b>	<b>99,40%</b>	<b>114 350 359</b>	<b>114 176 639,78</b>	<b>99,85%</b>
	<b>Total opérations en compte de résultat</b>	<b>113 568 000</b>	<b>113 394 759,56</b>	<b>99,85%</b>	<b>732 359</b>	<b>727 964,66</b>	<b>99,40%</b>	<b>114 300 359</b>	<b>114 122 724,22</b>	<b>99,84%</b>
701	Ventes de terrains	28 000 000	27 740 481,51	99,07%		0,00		28 000 000	27 740 481,51	99,07%
705	Etudes pré-opérationnelles	100 000								
7061	Produits d'actualisation foncière		9 927,61						9 927,61	
7062	Produits d'ingénierie foncière		86 390,87						86 390,87	
7063	Prestation d'actions de service									
7088	Autres produits d'activités annexes	500 000	365 325,74						365 325,74	
73	Taxe Spéciale d'Equipement	80 000 000	80 210 366,00	100,26%				80 000 000	80 210 366,00	100,26%
74	Subventions participations	4 740 000	4 939 564,27	104,21%	732 359	727 964,66	99,40%	5 472 359	5 667 528,93	103,57%
75	Autres produits de gestion courante	205 000	2 775,68					205 000	2 775,68	1,35%
76	Produits financiers	20 000	25 809,82					20 000	25 809,82	129,05%
77	Produits exceptionnels	3 000	14 118,06					3 000	14 118,06	470,60%
79	Transfert de charges d'exploitation									
	<b>Total opérations en capital</b>	<b>50 000</b>	<b>53 915,56</b>	<b>107,83%</b>				<b>50 000</b>	<b>53 915,56</b>	<b>107,83%</b>
16	Emprunts / Dépôts et cautions	50 000	53 915,56					50 000	53 915,56	107,83%
	<b>DEPENSES</b>	<b>147 785 594</b>	<b>139 778 363,63</b>	<b>94,58%</b>	<b>732 359</b>	<b>727 964,66</b>	<b>99,40%</b>	<b>148 517 953</b>	<b>140 506 328,29</b>	<b>94,61%</b>
	<b>Total opérations en compte de résultat</b>	<b>146 700 594</b>	<b>138 993 939,54</b>	<b>94,75%</b>	<b>271 732</b>	<b>202 445,14</b>	<b>74,50%</b>	<b>146 972 326</b>	<b>139 196 384,68</b>	<b>94,71%</b>
60	Acquisitions foncières, portage et travaux de requal.	134 000 000	128 844 860,44	96,15%				134 000 000	128 844 860,44	96,15%
60	Autres achats	85 000	78 965,75	92,90%	2 500	803,27		87 500	79 769,02	91,16%
61	Services extérieurs	1 819 757	1 298 967,90	71,38%	63 032	25 604,51	40,62%	1 882 789	1 324 572,41	70,35%
62	Autres services extérieurs	623 592	424 018,64	68,00%	30 000	25 011,14	83,37%	653 592	449 029,78	68,70%
63	Impôts, taxes et versements assimilés	377 633	366 628,46	97,09%	17 000	12 798,85	75,29%	394 633	379 427,31	96,15%
64	Charges de personnel et frais assimilés	4 889 023	4 290 637,14	87,76%	155 000	133 764,83	86,30%	5 044 023	4 424 401,97	87,72%
655	Participations de l'E.P.F aux actions	4 673 789	3 540 818,09	75,76%				4 673 789	3 540 818,09	75,76%
65	Autres charges de gestion courante	2 000	1 425,88	71,29%		54,01		2 000	1 479,89	73,99%
66	Charges financières							0	0,00	
67	Charges exceptionnelles	99 800	36 639,65	36,71%	200			100 000	36 639,65	36,64%
69	Participation du Personnel	130 000	110 977,59	85,37%	4 000	4 408,53		134 000	115 386,12	86,11%
	<b>Total opérations en capital</b>	<b>1 085 000</b>	<b>784 424,09</b>	<b>72,30%</b>	<b>460 627</b>	<b>525 519,52</b>	<b>114,09%</b>	<b>1 545 627</b>	<b>1 309 943,61</b>	<b>84,75%</b>
16	Emprunts / Dépôts et cautions	50 000	10 624,04	21,25%				50 000	10 624,04	21,25%
20/21/23/27	Immobilisations	1 035 000	773 800,05	74,76%	460 627	525 519,52	114,09%	1 495 627	1 299 319,57	86,87%
	<b>EXCEDENT DES RECETTES SUR LES DEPENSES</b>	<b>-34 167 594</b>	<b>-26 329 688,51</b>		<b>0</b>	<b>0,00</b>		<b>-34 167 594</b>	<b>-26 329 688,51</b>	

TABLEAU 2 - COMPTE DE RESULTAT

COMPTES	INTITULE	ACTIONS SUR FONDS PROPRES			ACTIONS EN PRESTATIONS			TOTAL		
		budget voté	réalisations		budget voté	réalisations		budget voté	réalisations	
			en euros	en pourcentage		en euros	en pourcentage		en euros	en pourcentage
701	Vente de terrains	28 000 000	27 740 481,51				28 000 000	27 740 481,51		
705	Etudes pré-opérationnelles	100 000					100 000			
7061	Produits d'actualisation foncière		9 927,61					9 927,61		
7062	Produits d'ingénierie foncière		86 390,87					86 390,87		
	<i>Sous-total Cessions foncières</i>	<b>28 100 000</b>	<b>27 836 799,99</b>	<b>99,06%</b>			<b>28 100 000</b>	<b>27 836 799,99</b>	<b>99,06%</b>	
7088	Autres produits d'activités annexes	500 000	365 325,74				500 000	365 325,74		
73	Taxe Spéciale d'équipement	80 000 000	80 210 366,00	100,26%			80 000 000	80 210 366,00	100,26%	
74	Subventions-participations :	<b>4 740 000</b>	<b>4 939 564,27</b>	<b>104,21%</b>	<b>732 359</b>	<b>727 964,66</b>	<b>5 472 359</b>	<b>5 667 528,93</b>	<b>103,57%</b>	
	<i>Europe</i>	500 000	1 317 647,64		268 570	555 726,60		1 873 374,24		
	<i>Etat</i>		38 105,60					38 105,60		
	<i>Région</i>									
	<i>Conseil général du Pas de Calais</i>				30 000	30 000,00		30 000,00		
	<i>Agence de l'eau</i>									
	<i>ADEME</i>									
	<i>Lille Métropole Communauté Urbaine</i>		63 798,69					63 798,69		
	<i>EPF</i>	4 240 000	3 398 580,03		433 789	142 238,06		3 540 818,09		
	<i>Autres</i>		121 432,31					121 432,31		
75	Autres produits de gestion courante	205 000	2 775,68				205 000	2 775,68		
78	Reprises sur amortissements et provisions	4 240 000	3 398 580,03				4 240 000	3 398 580,03		
79	Transfert de charges d'exploitation									
	<b>TOTAL PRODUITS D'EXPLOITATION (A)</b>	<b>117 785 000</b>	<b>116 753 411,71</b>		<b>732 359</b>	<b>727 964,66</b>	<b>118 517 359</b>	<b>117 481 376,37</b>		
601	Acquisitions foncières, portage et travaux de requal.	134 000 000	128 844 860,44	96,15%			134 000 000	128 844 860,44	96,15%	
603	Variation de stocks (acquisitions)	-134 000 000	-128 847 074,02	96,15%			-134 000 000	-128 847 074,02	96,15%	
603	Variation de stocks (cessions) <i>dont rémunération</i>	32 740 000	33 104 611,74	101,11%			32 740 000	33 104 611,74	101,11%	
60	Autres achats	85 000	78 965,75	92,90%	2 500	803,27	87 500	79 769,02	91,16%	
61	Services extérieurs	1 819 757	1 298 967,90	71,38%	63 032	25 604,51	1 882 789	1 324 572,41	70,35%	
62	Autres services extérieurs	623 592	424 018,64	68,00%	30 000	25 011,14	653 592	449 029,78	68,70%	
63	Impôts, taxes et versements assimilés	377 633	366 628,46	97,09%	17 000	12 798,85	394 633	379 427,31	96,15%	
64	Charges de personnel et frais assimilés	4 889 023	4 290 637,14	87,76%	155 000	133 764,83	5 044 022	4 424 401,97	87,72%	
655	Participations de l'E.P.F aux actions	4 673 789	3 540 818,09	75,76%	0		4 673 789	3 540 818,09	75,76%	
65	Autres charges de gestion courante	2 000	1 425,88	71,29%	0	54,01	2 000	1 479,89	73,99%	
68	Dotations aux amortissements	64 784 520	31 947 002,74	49,31%	350 000	407 539,97	65 134 520	32 354 542,71	49,67%	
69	Participation du personnel	130 000	110 977,59	85,37%	4 000	4 408,53	134 000	115 386,12	86,11%	
	<b>TOTAL CHARGES D'EXPLOITATION (B)</b>	<b>110 125 315</b>	<b>75 161 840,35</b>		<b>621 532</b>	<b>609 985,11</b>	<b>110 746 847</b>	<b>75 771 825,46</b>		
	<b>RESULTAT D'EXPLOITATION (C)=(A-B)</b>	<b>7 659 685</b>	<b>41 591 571,36</b>		<b>110 827</b>	<b>117 979,55</b>	<b>7 770 512</b>	<b>41 709 550,91</b>		
66	Charges financières				0					
76	Produits financiers	20 000	25 809,82		0		20 000	25 809,82		
	<b>RESULTAT FINANCIER (D)</b>	<b>20 000</b>	<b>25 809,82</b>		<b>-200</b>	<b>0,00</b>	<b>20 000</b>	<b>25 809,82</b>		
67	Charges exceptionnelles	99 800	36 639,65		200		100 000	36 639,65		
77	Produits exceptionnels	3 000	14 118,06				3 000	14 118,06		
	<b>RESULTAT EXCEPTIONNEL (E)</b>	<b>-96 800</b>	<b>-22 521,59</b>		<b>0</b>	<b>0,00</b>	<b>-97 000</b>	<b>-22 521,59</b>		
	<b>RESULTAT NET (C)+(D)+(E)</b>	<b>7 582 885</b>	<b>41 594 859,59</b>		<b>110 627</b>	<b>117 979,55</b>	<b>7 693 512</b>	<b>41 712 839,14</b>		

TABLEAU 2 A - ACTIONS SUR FONDS PROPRES - FONCTIONNEMENT DE L'ETABLISSEMENT

COMPTES	INTITULE	budget voté	réalisations	
			en euros	en pourcentage
701	Vente de terrains			
7061	Produits d'actualisation foncière			
7062	Produits d'ingénierie foncière			
	<b>Sous-total Cessions foncières</b>			
7088	Autres produits d'activités annexes			
73	Taxe Spéciale d'équipement	7 635 594	10 778 116,79	141,16%
74	<b>Subventions-participations :</b>		<b>50 465,60</b>	
	Europe			
	Etat		36 465,60	
	Région			
	Agence de l'eau			
	Lille Métropole Communauté Urbaine			
	Autres		14 000,00	
75	Autres produits de gestion courante	105 000	2 775,68	
78	Reprises sur amortissements et provisions			
79	Transfert de charges d'exploitation			
	<b>TOTAL PRODUITS D'EXPLOITATION (A)</b>	<b>7 740 594</b>	<b>10 831 358,07</b>	
60	Autres achats	85 000	78 965,75	92,90%
61	Services extérieurs	1 319 757	1 233 987,36	93,50%
62	Autres services extérieurs	623 592	424 018,64	68,00%
63	Impôts, taxes et versements assimilés	377 633	366 628,46	97,09%
64	Charges de personnel et frais assimilés	4 889 023	4 290 637,14	87,76%
655	Participations de l'E.P.F aux actions	4 673 789	3 540 818,09	75,76%
65	Autres charges de gestion courante	2 000	1 425,88	71,29%
68	Dotations aux amortissements	300 000	257 315,55	85,77%
69	Participation du personnel	130 000	110 977,59	85,37%
	<b>TOTAL CHARGES D'EXPLOITATION (B)</b>	<b>12 400 794</b>	<b>10 304 774,46</b>	
	<b>RESULTAT D'EXPLOITATION (C)=(A-B)</b>	<b>-4 660 200</b>	<b>526 583,61</b>	
66	Charges financières			
76	Produits financiers	20 000	25 809,82	
	<b>RESULTAT FINANCIER (D)</b>	<b>20 000</b>	<b>25 809,82</b>	
67	Charges exceptionnelles	99 800	36 639,65	
77	Produits exceptionnels	3 000	730,72	
	<b>RESULTAT EXCEPTIONNEL (E)</b>	<b>-96 800</b>	<b>-35 908,93</b>	
	<b>RESULTAT NET (C)+(D)+(E)</b>	<b>-4 737 000</b>	<b>516 484,50</b>	

TABLEAU 2 B - ACTIONS SUR FONDS PROPRES - INTERVENTION FONCIERE

COMPTES	INTITULE	au titre du programme pluriannuel d'intervention 2015-2019												Total		
		PPI antérieurs		Habitat et logement social		Immobilier industriel et de services		Biodiversité et risques		Fonds d'intervention pour la constitution du gisement du renouvellement urbain		Fonds d'intervention pour interventions exceptionnelles sur l'immobilier d'entreprises		budget voté	réalisations	
		budget voté	réalisations	budget voté	réalisations	budget voté	réalisations	budget voté	réalisations	budget voté	réalisations	budget voté	réalisations		en euros	en pourcentage
701	Vente de terrains (valeur brute avant allègements)	30 335 000	31 681 483,43											30 335 000	31 681 483,43	
	Allègements accordés sur cessions	-4 500 000	-6 106 157,35											-4 500 000	-6 106 157,35	
	Vente de terrains (valeur nette après allègements)	25 835 000	25 575 326,08											25 835 000	25 575 326,08	
705	Etudes pré-opérationnelles	0	0,00	65 000		25 000		10 000						100 000		
7061	Produits d'actualisation foncière	0	9 927,61												9 927,61	
7062	Produits d'ingénierie foncière	0	86 390,87												86 390,87	
	<b>Sous-total Cessions foncières</b>	<b>25 835 000</b>	<b>25 671 644,56</b>	<b>65 000</b>		<b>25 000</b>		<b>10 000</b>						<b>25 935 000</b>	<b>25 671 644,56</b>	<b>98,98%</b>
7088	Autres produits d'activités annexes															
73	Taxe Spéciale d'équipement	18 597 033	24 648 209,34	6 789 358	1 678 274,63	29 960 291	30 186 962,04	1 134 837	1 110 263,59	4 278 795	1 582 864,92			60 760 314	59 206 574,52	97,44%
74	Subventions-participations :	1 500 000	1 640,00											1 500 000	1 640,00	
	Europe															
	Etat		1 640,00													
	Région															
	Agence de l'eau															
	Participations de l'EPF	1 500 000												1 500 000		
	autres													0		
75	Autres produits de gestion courante	100 000												100 000		
78	Reprises sur amortissements et provisions	1 500 000												1 500 000		
	<b>TOTAL PRODUITS D'EXPLOITATION (A)</b>	<b>47 532 033</b>	<b>50 321 493,90</b>	<b>6 854 358</b>	<b>1 678 274,63</b>	<b>29 985 291</b>	<b>30 186 962,04</b>	<b>1 144 837</b>	<b>1 110 263,59</b>	<b>4 278 795</b>	<b>1 582 864,92</b>	<b>0</b>	<b>0,00</b>	<b>89 795 314</b>	<b>84 679 859,08</b>	
601	Acquisitions foncières	32 300 000	39 320 133,46	11 564 578	2 955 092,25	51 032 530	55 558 738,09	1 933 012	1 994 547,75	6 169 880	2 885 369,50			103 000 000	102 713 881,05	99,72%
601	portage foncier	6 400 000	6 419 348,25	1 845 060	159 268,34	509 639	458 961,98	283 855	65 759,36	961 446	51 940,06			10 000 000	7 155 277,99	71,55%
603	Variation de stocks (acquisitions)	-38 700 000	-45 741 695,29	-13 409 639	-3 114 360,59	-51 542 169	-56 017 700,07	-2 216 867	-2 060 307,11	-7 131 325	-2 937 309,56			-113 000 000	-109 871 372,62	97,23%
603	Variation de stocks (cessions)	27 335 000	25 673 284,56											27 335 000	25 673 284,56	93,92%
60	Autres achats															
61	Services extérieurs	100 000	56 525,54	110 000		50 000		40 000	8 455,00	200 000				500 000	64 980,54	
62	Autres services extérieurs															
63	Impôts, taxes et versements assimilés															
64	Charges de personnel et frais assimilés															
655	Participations de l'E.P.F aux actions															
65	Autres charges de gestion courante															
68	Dotations aux amortissements	24 811 000	15 599 747,80	8 436 870	310 057,33	11 322 651	3 211 898,63	705 506		308 494	150 000,00			45 584 520	19 271 703,76	42,28%
69	Participation du personnel															
	<b>TOTAL CHARGES D'EXPLOITATION (B)</b>	<b>52 246 000</b>	<b>41 327 344,32</b>	<b>8 546 870</b>	<b>310 057,33</b>	<b>11 372 651</b>	<b>3 211 898,63</b>	<b>745 506</b>	<b>8 455,00</b>	<b>508 494</b>	<b>150 000,00</b>	<b>0</b>	<b>0,00</b>	<b>73 419 520</b>	<b>45 007 755,28</b>	
	<b>RESULTAT D'EXPLOITATION (C)=(A-B)</b>	<b>-4 713 967</b>	<b>8 994 149,58</b>	<b>-1 692 512</b>	<b>1 368 217,30</b>	<b>18 612 640</b>	<b>26 975 063,41</b>	<b>399 331</b>	<b>1 101 808,59</b>	<b>3 770 301</b>	<b>1 432 864,92</b>	<b>0</b>	<b>0,00</b>	<b>16 375 793</b>	<b>39 672 103,80</b>	
66	Charges financières													0	0,00	
76	Produits financiers													0	0,00	
	<b>RESULTAT FINANCIER (D)</b>															
67	Charges exceptionnelles															
77	Produits exceptionnels															
	<b>RESULTAT EXCEPTIONNEL (E)</b>															
	<b>RESULTAT NET (C)+(D)+(E)</b>	<b>-4 713 967</b>	<b>8 994 149,58</b>	<b>-1 692 512</b>	<b>1 368 217,30</b>	<b>18 612 640</b>	<b>26 975 063,41</b>	<b>399 331</b>	<b>1 101 808,59</b>	<b>3 770 301</b>	<b>1 432 864,92</b>	<b>0,00</b>	<b>0,00</b>	<b>16 375 793</b>	<b>39 672 103,80</b>	

TABLEAU 2 C - ACTIONS SUR FONDS PROPRES - REQUALIFICATION DES SITES

COMPTES	INTITULE	au titre du programme pluriannuel d'intervention 2015-2019												Total		
		PPI antérieurs		Habitat et logement social		Immobilier industriel et de services		Biodiversité et risques		Fonds d'intervention pour la constitution du gisement du renouvellement urbain		Fonds d'intervention pour interventions exceptionnelles sur l'immobilier d'entreprises		budget voté	réalisations	
		budget voté	réalisations	budget voté	réalisations	budget voté	réalisations	budget voté	réalisations	budget voté	réalisations	budget voté	réalisations		en euros	en pourcentage
701	Vente de terrains	2 165 000	2 165 155,43											2 165 000	2 165 155,43	
7061	Produits d'actualisation foncière															
7062	Produits d'ingénierie foncière															
	<i>Sous-total Cessions foncières</i>	<i>2 165 000</i>	<i>2 165 155,43</i>											<i>2 165 000</i>	<i>2 165 155,43</i>	<i>100,01%</i>
7088	Autres produits d'activités annexes	500 000	365 325,74											500 000	365 325,74	
73	Taxe Spéciale d'équipement		9 224 552,07	6 875 148	998 126,43	2 856 817	2 996,19	1 142 727					11 604 092	10 225 674,69	88,12%	
74	Subventions-participations :	3 240 000	4 887 458,67											3 240 000	4 887 458,67	150,85%
	Europe	500 000	1 317 647,64											500 000	1 317 647,64	
	Etat															
	Région															
	Agence de l'eau															
	ADEME															
	collectivités territoriales		171 231,00											2 740 000	171 231,00	
	EPF	2 740 000	3 398 580,03												3 398 580,03	
	autres															
75	Autres produits de gestion courante															
78	Reprises sur amortissements et provisions	2 740 000	3 398 580,03											2 740 000	3 398 580,03	124,04%
	<b>TOTAL PRODUITS D'EXPLOITATION (A)</b>	<b>-8 645 000</b>	<b>20 041 071,94</b>	<b>6 875 148</b>	<b>998 126,43</b>	<b>2 856 817</b>	<b>2 996,19</b>	<b>1 142 727</b>	<b>0,00</b>	<b>729 400</b>	<b>0,00</b>	<b>0</b>	<b>0,00</b>	<b>20 249 092</b>	<b>21 042 194,56</b>	
601	Acquisitions foncières															
601	portage foncier															
601	travaux et études		17 117 926,29	12 442 000	1 852 215,11	5 170 000	5 560,00	2 068 000		1 320 000				21 000 000	18 975 701,40	90,36%
603	Variation de stocks (entrées)		-17 117 926,29	-12 442 000	-1 852 215,11	-5 170 000	-5 560,00	-2 068 000		-1 320 000				-21 000 000	-18 975 701,40	90,36%
603	Variation de stocks (sorties)	5 405 000	7 431 327,18											5 405 000	7 431 327,18	137,49%
60	Autres achats															
61	Services extérieurs															
62	Autres services extérieurs															
63	Impôts, taxes et versements assimilés															
64	Charges de personnel et frais assimilés															
655	Participations de l'E.P.F.aux actions															
65	Autres charges de gestion courante															
68	Dotations aux amortissements et prov.		10 560 208,32	11 197 800	1 852 215,11	4 653 000	5 560,00	1 861 200		1 188 000				18 900 000	12 417 983,43	65,70%
69	Participation du personnel															
	<b>TOTAL CHARGES D'EXPLOITATION (B)</b>	<b>5 405 000</b>	<b>17 991 535,50</b>	<b>11 197 800</b>	<b>1 852 215,11</b>	<b>4 653 000</b>	<b>5 560,00</b>	<b>1 861 200</b>	<b>0,00</b>	<b>1 188 000</b>	<b>0,00</b>	<b>0</b>	<b>0,00</b>	<b>24 305 000</b>	<b>19 849 310,61</b>	
	<b>RESULTAT D'EXPLOITATION (C)=(A-B)</b>	<b>3 240 000</b>	<b>2 049 536,44</b>	<b>-4 322 652</b>	<b>-854 088,68</b>	<b>-1 796 183</b>	<b>-2 563,81</b>	<b>-718 473</b>	<b>0,00</b>	<b>-458 600</b>	<b>0,00</b>	<b>0</b>	<b>0,00</b>	<b>-4 055 908</b>	<b>1 192 883,95</b>	
66	Charges financières															
76	Produits financiers															
	<b>RESULTAT FINANCIER (D)</b>															
67	Charges exceptionnelles															
77	Produits exceptionnels		13 387,34												13 387,34	
	<b>RESULTAT EXCEPTIONNEL (E)</b>		<b>13 387,34</b>												<b>13 387,34</b>	
	<b>RESULTAT NET (C)+(D)+(E)</b>	<b>3 240 000</b>	<b>2 062 923,78</b>	<b>-4 322 652</b>	<b>-854 088,68</b>	<b>-1 796 183</b>	<b>-2 563,81</b>	<b>-718 473</b>	<b>0,00</b>	<b>-458 600</b>	<b>0,00</b>	<b>0</b>	<b>0,00</b>	<b>-4 055 908</b>	<b>1 206 271,29</b>	

TABLEAU 2 D - ACTIONS EN PRESTATIONS

COMPTES	INTITULE	Plate-forme d'Information Géographique et Environnementale			TOTAL		
		budget voté	réalisations		budget voté	réalisations	
			en euros	en pourcentage		en euros	en pourcentage
701	Vente de terrains						
7061	Produits d'actualisation foncière						
7062	Produits d'ingénierie foncière						
	<i>Sous-total Cessions foncières</i>						
7088	Autres produits d'activités annexes						
73	Taxe Spéciale d'équipement						
74	Subventions-participations:	732 359	727 964,66	99,40%	732 359	727 964,66	99,40%
	<i>Europe</i>	268 570	555 726,60		268 570	555 726,60	
	<i>Etat</i>						
	<i>Région</i>						
	<i>Conseil général du Pas de Calais</i>		30 000,00		30 000	30 000,00	
	<i>EPF</i>	433 789	142 238,06		433 789	142 238,06	
	<i>autres</i>	30 000					
75	Autres produits de gestion courante						
78	Reprises sur amortissements et provisions						
	<b>TOTAL PRODUITS D'EXPLOITATION (A)</b>		<b>727 964,66</b>		<b>732 359</b>	<b>727 964,66</b>	
601	Acquisitions foncières						
603	Variation de stocks (acquisitions)						
603	Variation de stocks (cessions)						
605	Opérations en prestations						
	<i>dont rémunération</i>						
60	Autres achats	2 500	803,27	32,13%	2 500	803,27	32,13%
61	Services extérieurs	63 032	25 604,51	40,62%	63 032	25 604,51	40,62%
62	Autres services extérieurs	30 000	25 011,14	83,37%	30 000	25 011,14	83,37%
63	Impôts, taxes et versements assimilés	17 000	12 798,85	75,29%	17 000	12 798,85	75,29%
64	Charges de personnel et frais assimilés	155 000	133 764,83	86,30%	155 000	133 764,83	86,30%
655	Participations de l'E.P.F aux actions						
65	Autres charges de gestion courante		54,01			54,01	
68	Dotations aux amortissements	350 000	407 539,97	116,44%	350 000	407 539,97	116,44%
69	Participation du personnel	4 000	4 408,53	110,21%	4 000	4 408,53	110,21%
	<b>TOTAL CHARGES D'EXPLOITATION (B)</b>		<b>609 985,11</b>		<b>621 532</b>	<b>609 985,11</b>	
	<b>RESULTAT D'EXPLOITATION (C)=(A-B)</b>		<b>117 979,55</b>		<b>110 827</b>	<b>117 979,55</b>	-
66	Charges financières						
76	Produits financiers						
	<b>RESULTAT FINANCIER (D)</b>		<b>0,00</b>	-	<b>0</b>	<b>0,00</b>	-
67	Charges exceptionnelles	200			200		
77	Produits exceptionnels						
	<b>RESULTAT EXCEPTIONNEL (E)</b>		<b>0,00</b>	-	<b>-200</b>	<b>0,00</b>	-
4581	Opérations sous-mandats Dépenses						
4582	Opérations sous-mandats Recettes						
	<b>RESULTAT NET (C)+(D)+(E)</b>	<b>110 627</b>	<b>117 979,55</b>		<b>110 627</b>	<b>117 979,55</b>	-

TABLEAU 3 - BILAN

ACTIF		EXERCICE 2015			EXERCICE 2014	PASSIF		EXERCICE 2015	EXERCICE 2014
COMPTES	ACTIF IMMOBILISE	BRUT	Amortissements	NET	NET	COMPTES	CAPITAUX PROPRES		
<b>IMMOBILISATIONS INCORPORELLES</b>						<b>CAPITAL</b>			
203	Etudes et recherches	4 413 572,78	2 879 203,52	1 534 369,26	1 507 864,52	1068	Réserves	387 478 424,24	335 501 271,01
205	Logiciels	2 653 115,51	1 870 414,65	782 700,86	22 795,33	110	Report à nouveau		
<b>IMMOBILISATIONS CORPORELLES</b>						120	Résultat de l'exercice	41 712 839,14	51 977 153,23
2181	Ajancement des locaux	813 044,86	265 204,40	547 840,46	626 465,52				
2182	Matériel de transport								
2183	Matériel de bureau et informatique	284 650,46	203 794,15	80 856,31	96 810,29				
2184	Mobilier	239 380,06	95 373,82	144 006,24	164 397,53				
2185	Matériel de chantier	207,91		207,91	0,00				
2187	Documentation de base	1 885,40	1 414,08	471,32	707,00				
23	Immobilisations en cours	685 907,14		685 907,14	722 855,26				
2751	Dépôts versés	182,88		182,88	182,88				
	<b>TOTAL 1</b>	<b>9 091 947,00</b>	<b>5 315 404,62</b>	<b>3 776 542,38</b>	<b>3 142 078,33</b>		<b>TOTAL 3</b>	<b>429 191 263,38</b>	<b>387 478 424,24</b>
<b>ACTIF CIRCULANT</b>						<b>PROVISIONS</b>			
<b>STOCKS ET EN COURS</b>						<b>PROVISIONS POUR RISQUES</b>			
31111	Stock de terrains, études et travaux (1)	476 443 707,06	87 640 083,17	388 803 623,89	317 886 705,52	1511	Provisions pour litiges	981 770,36	
31116	Stock frais d'intervention (1)	1 186 771,95		1 186 771,95	1 273 162,82	1518	Autres provisions pour risques (4)	12 194 133,51	9 804 445,52
31117	Stock frais d'actualisation (1)	171 932,72		171 932,72	179 646,75	<b>DETTES</b>			
<b>CREANCES D'EXPLOITATION</b>						<b>DETTES FINANCIERES</b>			
4111	Clients - Terrains			21 820 055,99	25 277 480,69	1655	Cautionnements reçus	172 078,43	128 786,91
4113	Clients - Locataires			220 651,02	153 677,05	<b>DETTES D'EXPLOITATION</b>			
4117	Clients - Retenues de garantie			18 812,00	19 212,00	4012	Fournisseurs - Terrains	433 274,27	5 998 359,55
4118	Autres clients			670 645,13	468 784,51	4017	Fournisseurs - Retenues de garanties	234 955,75	157 688,19
4181	Clients - Factures à établir			26 207,43	37 970,22	4081	Fournisseurs - FNP Achats de biens et services	138 609,99	
						4082	Fournisseurs - FNP Achats de terrains	10 817 844,93	
						4083	Fournisseurs - FNP Immobilisations	96 534,61	
						4191	Avances et acomptes reçus des collectivités (travaux)	5 431 044,76	6 113 580,20
						4192	Avances et acomptes reçus des collectivités (foncier)	97 814,69	
						421	Personnel - Rémunération	446,49	
						4282	Dettes provisionnées pour congés à payer	282 527,55	231 076,21
4387	Organismes sociaux - Produits à recevoir			29 520,52	14 380,16	4286	Personnel - Autres charges à payer	115 458,12	112 788,64
4411	Subventions - Etat			36 465,60		4382	Charges sociales sur congés à payer	141 559,38	111 363,81
4416	Subventions - Feder			32 393,89	61 853,36	4386	Organismes sociaux - Charges à payer	81 139,10	69 282,18
4418	Subventions - autres organismes			62 853,35	24 151,86	4419	Etat - Avances sur subventions	796 177,94	797 817,94
44567	Crédit de TVA à reporter			4 830 462,59	723 986,42	44571	TVA collectée 19,6%	1 664,40	44 033,24
						44572	TVA collectée 20%	25 460,53	10 225,55
44585	Tva à régulariser - Retenues de garanties			39 159,29	24 528,64	44587	Taxe sur le CA sur factures à établir	3 962,17	
44586	Taxe sur le CA sur factures non parvenues			634 264,68	225 581,64	447	Taxe sur les salaires à payer	26 427,00	25 979,00
44587	Taxe sur le CA sur factures à établir				33596,61	4482	Charges fiscales sur congés à payer	36 910,42	27 559,98
						4663	Autres comptes créditeurs - virements à réimputer	48 341,61	
						4664	Excédent de versement à rembourser	32 546,23	29 929,52
4684	Produits à recevoir sur Actions en prestations (2)			306 323,75	141 787,86	4682	Charges à payer sur Actions en prestations (2)		
4687	Produits à recevoir (3)			42 683,24	111 239,03	4686	Charges à payer (3)		5 619 417,94
472	Dépenses à classer			189 690,01	146 587,45	4711	Recettes à classer	556 469,53	317 007,74
486	Charges constatées d'avance			46 115,11	45 900,00	487	Produits constatés d'avance	1 943 058,32	2 904 018,69
<b>DISPONIBILITES</b>									
5088	Intérêts courus sur VMP								
5112	Chèques en caisses			5 767,52	3 750,13				
5151	Compte du Trésor			40 832 386,26	70 082 916,52				
5172	Compte de Placement Rémunéré								
531	Caisse pour menues dépenses			330,46	622,17				
	<b>TOTAL 2</b>	<b>477 802 411,73</b>	<b>87 640 083,17</b>	<b>460 007 116,40</b>	<b>416 937 521,41</b>		<b>TOTAL 4</b>	<b>34 592 395,40</b>	<b>32 601 175,50</b>
<b>TOTAL GENERAL</b>				<b>463 783 658,78</b>	<b>420 079 599,74</b>	<b>TOTAL GENERAL</b>		<b>463 783 658,78</b>	<b>420 079 599,74</b>

Explication des différentes méthodes utilisées :

- (1) Méthode de l'inventaire intermittent en fin d'exercice
- (2) Méthode des Ressources affectées (afin de justifier l'emploi des subventions-participations)
- (3) Procédure classique pour la régularisation des charges et des produits en fin d'année (afin d'éviter tout risque de confusion des Budgets N et N+1, risque présenté par la méthode de l'extourne)

en euros

**TABEAU 4 - TABLEAU DE FINANCEMENT**

- COMPTE FINANCIER 2015 -

	Année 2015
<b>RESULTAT NET D'EXPLOITATION</b>	<b>+41 712 839,14</b>
Dotations aux amortissements et provisions	+32 354 542,71
Reprises sur dotations aux amortissements	-3 398 580,03
Valeur nette comptable des immobilisations cédées (compte 675)	
Produits des cessions d'immobilisations (compte 775)	
Subventions d'investissement virées au compte de résultat	
<b>CAPACITE D'AUTOFINANCEMENT</b>	<b>+70 668 801,82</b>
<b>EMPLOIS ET RESSOURCES STABLES (classes 1 et 2)</b>	
Subventions d'équipement	
Augmentation de la dette	43 291,52
remboursement de la dette	
Acquisitions d'immobilisations	-1 299 319,57
Cessions d'immobilisations	
Transfert de charges d'exploitation	
<b>VARIATION DU FONDS DE ROULEMENT (A)</b>	<b>+69 412 773,77</b>
<b>EMPLOIS ET RESSOURCES CIRCULANTS (classes 3 et 4)</b>	
Variations stock terrains (entrées)	-128 847 074,02
Variations stock terrains (sorties)	33 104 611,74
Variations créances d'exploitation	3 561 098,22
Variations des opérations sous mandats	
Variations des opérations en prestations	-164 535,89
Variations des actifs et passifs circulants	-6 315 678,40
<b>VARIATION DU BESOIN EN FONDS DE ROULEMENT (B)</b>	<b>-98 661 578,35</b>
<b>VARIATION DE LA TRESORERIE (A) + (B)</b>	<b>-29 248 804,58</b>



Etablissement : EPF  
 Agence Comptable : AC

## TABLEAU 5 - BALANCE GÉNÉRALE

Date : 08/02/2016 10:19  
 Exercice : 2015  
 Compte détail: OUI  
 Type d'écriture :

ARRETEE A LA DATE DU 31/12/2015

Compte		Débit			Crédit			Solde	
Numéro	Libellé	Bilan Entrée	Opér. Exercice	Total	Bilan Entrée	Opér. Exercice	Total	Montant Débit	Montant Crédit
1068	Réserves				335 501 271,01	51 977 153,23	387 478 424,24		387 478 424,24
120	Résultat de l'exercice		51 977 153,23	51 977 153,23	51 977 153,23		51 977 153,23		
1511	Provisions pour litiges					981 770,36	981 770,36		981 770,36
1518	Autres provisions pr risques (travaux)		35 762,52	35 762,52	9 804 445,52	2 425 450,51	12 229 896,03		12 194 133,51
1655	Cautionnements reçus		42 252,04	42 252,04	128 786,91	85 543,56	214 330,47		172 078,43
----TOTAL	CLASSE 1		52 055 167,79	52 055 167,79	397 411 656,67	55 469 917,66	452 881 574,33		400 826 406,54
203	Etudes et recherches	3 883 110,56	534 212,22	4 417 322,78		3 750,00	3 750,00	4 413 572,78	
205	Logiciels	1 915 274,43	774 869,99	2 690 144,42		37 028,91	37 028,91	2 653 115,51	
2181	Installations	810 026,17	3 018,69	813 044,86				813 044,86	
21831	Matériel de bureau	61 251,76		61 251,76				61 251,76	
21832	Matériel informatique	195 492,52	27 195,38	222 687,90		8 490,97	8 490,97	214 196,93	
21833	Autre matériel de bureau	8 233,86	967,91	9 201,77				9 201,77	
2184	Mobilier	237 934,47	1 445,59	239 380,06				239 380,06	
2185	Matériel de chantier		207,91	207,91				207,91	
2187	Documentation de base	1 885,40		1 885,40				1 885,40	
23	Immobilisations en cours	722 855,26	735 540,87	1 458 396,13		772 488,99	772 488,99	685 907,14	
2751	Dépôts versés	182,88		182,88				182,88	
2803	Amortissement des études et				2 375 246,04	503 957,48	2 879 203,52		2 879 203,52
2805	Amortissement des logiciels		35 128,91	35 128,91	1 892 479,10	13 064,46	1 905 543,56		1 870 414,65
28181	Amortissement agencement des locaux				183 560,65	81 643,75	265 204,40		265 204,40
281831	Amortissement matériel de dessin				25 725,72	12 111,61	37 837,33		37 837,33
281832	Amortissement matériel informatique		8 490,97	8 490,97	137 393,64	31 025,22	168 418,86		159 927,89
281833	Amortissement autre matériel de				5 048,49	980,44	6 028,93		6 028,93
28184	Amortissement mobilier				73 536,94	21 836,88	95 373,82		95 373,82
28187	Amortissement documentation de base				1 178,40	235,68	1 414,08		1 414,08
----TOTAL	CLASSE 2	7 836 247,31	2 121 078,44	9 957 325,75	4 694 168,98	1 486 614,39	6 180 783,37	9 091 947,00	5 315 404,62
31111	Portage-Stocks de terrains (coût	303 413 813,94	98 800 278,31	402 214 092,25		23 305 348,29	23 305 348,29	378 908 743,96	
31112	Portage-Stocks des frais d'acquisition	10 208 708,30	3 183 220,75	13 391 929,05		1 080 421,25	1 080 421,25	12 311 507,80	
31113	Portage-Stocks des frais d'Etudes	6 244 788,03	2 111 180,84	8 355 968,87		794 811,69	794 811,69	7 561 157,18	
31114	Portage-Stocks des travaux	44 948 706,06	19 775 581,65	64 724 287,71		7 151 123,37	7 151 123,37	57 573 164,34	
31115	Portage-Stocks des frais annexes	15 791 123,55	5 037 529,42	20 828 652,97		739 519,19	739 519,19	20 089 133,78	
31116	Stocks des frais d'intervention EPF	1 273 162,82		1 273 162,82		86 390,87	86 390,87	1 186 771,95	

Etablissement : EPF  
 Agence Comptable : AC

**BALANCE GÉNÉRALE**

Date : 08/02/2016 10:19  
 Exercice : 2015  
 Compte détail: OUI  
 Type d'écriture :

ARRETEE A LA DATE DU 31/12/2015

Compte		Débit			Crédit			Solde	
Numéro	Libellé	Bilan Entrée	Opér. Exercice	Total	Bilan Entrée	Opér. Exercice	Total	Montant Débit	Montant Crédit
31117	Stocks des frais d'actualisation	179 646,75	2 213,58	181 860,33		9 927,61	9 927,61	171 932,72	
391	Provisions pr dépréciation des stocks		4 434 745,85	4 434 745,85	62 720 434,36	29 354 394,66	92 074 829,02		87 640 083,17
----	TOTAL CLASSE 3	382 059 949,45	133 344 750,40	515 404 699,85	62 720 434,36	62 521 936,93	125 242 371,29	477 802 411,73	87 640 083,17
4011	Fournisseurs-Achats de biens ou		2 469 361,76	2 469 361,76		2 469 361,76	2 469 361,76		
4012	Fournisseurs-Achat de terrains		136 464 708,67	136 464 708,67	5 998 359,55	130 899 623,39	136 897 982,94		433 274,27
4017	Fournisseurs-Retenues de garanties et	-53,75	275 354,78	275 301,03	157 634,44	352 622,34	510 256,78		234 955,75
404	Fournisseurs d'immobilisations		1 373 925,61	1 373 925,61		1 373 925,61	1 373 925,61		
4081	Fournisseurs - Achats de biens et		11 678,40	11 678,40		150 288,39	150 288,39		138 609,99
4082	Fournisseurs - Achats de terrains		411 817,18	411 817,18		11 229 662,11	11 229 662,11		10 817 844,93
4084	Fournisseurs - Achats					96 534,61	96 534,61		96 534,61
4111	Clients - Terrains	25 277 480,69	29 486 893,79	54 764 374,48		32 944 318,49	32 944 318,49	21 820 055,99	
4113	Clients locataires	154 969,29	1 016 226,98	1 171 196,27	1 292,24	949 253,01	950 545,25	220 651,02	
4117	Clients-Retenues de garantie	19 212,00	97 704,60	116 916,60		98 104,60	98 104,60	18 812,00	
4118	Clients- travaux	468 784,51	4 330 904,96	4 799 689,47		4 129 044,34	4 129 044,34	670 645,13	
4181	Clients - Factures à établir	46 708,98	39 412,13	86 121,11	8 738,76	51 174,92	59 913,68	26 207,43	
4191	Avances et acptes reçus sur travaux		2 747 645,92	2 747 645,92	6 113 580,20	2 065 110,48	8 178 690,68		5 431 044,76
4192	Avances reçues / foncier action éco.		97 814,69	97 814,69	97 814,69		97 814,69		
421	Personnel - Rémunération		2 986 180,21	2 986 180,21		2 986 626,70	2 986 626,70		446,49
425	Personnel-Avances et acomptes		1 850,00	1 850,00		1 850,00	1 850,00		
4282	Dettes provisionnées pour congés à		231 076,20	231 076,20	231 076,21	282 527,54	513 603,75		282 527,55
4286	Personnel-Autres charges à payer		112 788,64	112 788,64	112 788,64	115 458,12	228 246,76		115 458,12
431	URSSAF		940 784,99	940 784,99		940 784,99	940 784,99		
4371	ASSEDIC		109 546,56	109 546,56		109 546,56	109 546,56		
4372	IRCANTEC		148 193,16	148 193,16		148 193,16	148 193,16		
4373	PENSIONS CIVILES		5 760,70	5 760,70		5 760,70	5 760,70		
4375	RAFP		25 372,38	25 372,38		25 372,38	25 372,38		
4382	Charges sociales sur congés à payer		111 363,82	111 363,82	111 363,81	141 559,39	252 923,20		141 559,38
4386	Organismes Sociaux-Charges à payer		69 282,18	69 282,18	69 282,18	81 139,10	150 421,28		81 139,10
4387	Organismes sociaux - Produits à	14 380,16	90 169,51	104 549,67		75 029,15	75 029,15	29 520,52	
4411	Subventions ETAT		38 105,60	38 105,60		1 640,00	1 640,00	36 465,60	
4413	Subvention investissment Cseils Gén		3 540,10	3 540,10		3 540,10	3 540,10		
4416	Subvention FEDER	61 853,36	1 320 274,74	1 382 128,10		1 349 734,21	1 349 734,21	32 393,89	
4418	Subventions autres	24 151,86	192 372,61	216 524,47		153 671,12	153 671,12	62 853,35	

Etablissement : EPF  
 Agence Comptable : AC

**BALANCE GÉNÉRALE**

Date : 08/02/2016 10:19  
 Exercice : 2015  
 Compte détail: OUI  
 Type d'écriture :

ARRETEE A LA DATE DU 31/12/2015

Compte		Débit			Crédit			Solde	
Numéro	Libellé	Bilan Entrée	Opér. Exercice	Total	Bilan Entrée	Opér. Exercice	Total	Montant Débit	Montant Crédit
4419	Autres avances / subventions		1 640,00	1 640,00	797 817,94		797 817,94		796 177,94
4421	TSE à recevoir		80 361 907,94	80 361 907,94		80 361 907,94	80 361 907,94		
44562	Tva déductible sur immobilisations		450 986,93	450 986,93		450 986,93	450 986,93		
44566	TVA déductible sur autres biens et sces		10 834 164,46	10 834 164,46		10 834 164,46	10 834 164,46		
445661	TVA déductible intracom sur autres		235,39	235,39		235,39	235,39		
44567	Crédit de TVA à reporter	723 986,42	7 320 201,58	8 044 188,00		3 213 725,41	3 213 725,41	4 830 462,59	
44570	TVA collectée à 5.5 %		21 116,73	21 116,73		21 116,73	21 116,73		
44571	TVA collectée 19.6%		200 561,78	200 561,78	44 033,24	158 192,94	202 226,18		1 664,40
445711	TVA collectée Intracommunautaire		26,00	26,00		26,00	26,00		
445712	TVA collectée s/importations		260,00	260,00		260,00	260,00		
44572	TVA collectée 20%		3 700 161,06	3 700 161,06	10 225,55	3 715 396,04	3 725 621,59		25 460,53
44583	Rembours. de taxes sur le Chiffre		2 926 759,43	2 926 759,43		2 926 759,43	2 926 759,43		
44585	TVA à régulariser - retenue de garantie	24 528,64	297 880,75	322 409,39		283 250,10	283 250,10	39 159,29	
44586	Taxes sur le Chiffre d'affaires sur	225 581,64	638 935,91	864 517,55		230 252,87	230 252,87	634 264,68	
44587	TVA sur facturation à établir	41 089,74	8 307,16	49 396,90	7 493,13	45 865,94	53 359,07		3 962,17
447	Taxe sur les salaires à payer		253 976,00	253 976,00	25 979,00	254 424,00	280 403,00		26 427,00
4478	Autres impôts, taxes et versements		15 722,64	15 722,64		15 722,64	15 722,64		
4482	Charges fiscales sur congés à payer		27 559,98	27 559,98	27 559,98	36 910,42	64 470,40		36 910,42
4663	Autres cptes créditeurs-Virements à		62 182,59	62 182,59		110 524,20	110 524,20		48 341,61
4664	Excédent de versement à rembourser		133 970,81	133 970,81	29 929,52	136 587,52	166 517,04		32 546,23
468206	CAP / AP Plate-Forme Publique		739 251,00	739 251,00		739 251,00	739 251,00		
468406	PAR / AP Plate-foreme Publique	141 787,86	739 251,00	881 038,86		574 715,11	574 715,11	306 323,75	
4686	Charges à payer	4,15	5 725 746,68	5 725 750,83	5 619 422,09	106 328,74	5 725 750,83		
4687	Produits à recevoir	111 239,03	196 490,10	307 729,13		265 045,89	265 045,89	42 683,24	
4711	Recettes à classer		5 015 753,05	5 015 753,05	317 007,74	5 255 214,84	5 572 222,58		556 469,53
472	Dépenses à classer et à regulariser	143 587,45	283 780,38	427 367,83		251 384,38	251 384,38	175 983,45	
4721	Consignation sur expertise	3 000,00	15 194,96	18 194,96		4 488,40	4 488,40	13 706,56	
486	Charges constatées d'avance	45 900,00	46 115,11	92 015,11		45 900,00	45 900,00	46 115,11	
487	Produits constatés d'avance		1 727 091,23	1 727 091,23	2 904 018,69	766 130,86	3 670 149,55		1 943 058,32
----TOTAL	CLASSE 4	27 528 192,03	306 955 341,52	334 483 533,55	22 685 417,60	304 036 225,45	326 721 643,05	29 006 303,60	21 244 413,10
5112	Chèques à encaisser	3 750,13	321 818,29	325 568,42		319 800,90	319 800,90	5 767,52	
5151	Compte du Trésor	70 082 916,52	120 080 267,35	190 163 183,87		149 330 797,61	149 330 797,61	40 832 386,26	
531	Caisse menues dépenses	622,17	464,51	1 086,68		756,22	756,22	330,46	

Etablissement : EPF  
 Agence Comptable : AC

**BALANCE GÉNÉRALE**

Date : 08/02/2016 10:19  
 Exercice : 2015  
 Compte détail: OUI  
 Type d'écriture :

ARRETEE A LA DATE DU 31/12/2015

Compte		Débit			Crédit			Solde	
Numéro	Libellé	Bilan Entrée	Opér. Exercice	Total	Bilan Entrée	Opér. Exercice	Total	Montant Débit	Montant Crédit
585	Virements interne de fonds		400,00	400,00		400,00	400,00		
----	TOTAL CLASSE 5	70 087 288,82	120 402 950,15	190 490 238,97		149 651 754,73	149 651 754,73	40 838 484,24	
601111	Achats de terrains batis		100 242 475,25	100 242 475,25		664 820,40	664 820,40	99 577 654,85	
601112	Frais d'acquisition		3 524 316,13	3 524 316,13		388 089,93	388 089,93	3 136 226,20	
601113	Frais d'études		2 297 315,59	2 297 315,59		186 134,75	186 134,75	2 111 180,84	
601114	Travaux sur acquisitions		20 276 029,32	20 276 029,32		500 871,78	500 871,78	19 775 157,54	
601115	Frais annexes sur acquisitions		4 791,08	4 791,08		4 791,08	4 791,08		
6011151	Taxes foncières		3 483 015,86	3 483 015,86		102 528,73	102 528,73	3 380 487,13	
6011152	Autres frais annexes		1 679 601,05	1 679 601,05		24 636,87	24 636,87	1 654 964,18	
601119	Produits en atténuation de charges		83 906,36	83 906,36		874 716,66	874 716,66		790 810,30
60311	Variation de stock - Terrains		23 305 348,29	23 305 348,29		98 800 278,31	98 800 278,31		75 494 930,02
60312	Variation de stock - Frais d'acquisition		1 080 421,25	1 080 421,25		3 183 220,75	3 183 220,75		2 102 799,50
60313	Variation de stock - Frais d'études /		794 811,69	794 811,69		2 111 180,84	2 111 180,84		1 316 369,15
60314	Variation de stock-Travaux / Terrains		7 151 123,37	7 151 123,37		19 775 581,65	19 775 581,65		12 624 458,28
60315	Variation de stock-Frais annexes /		739 519,19	739 519,19		5 037 529,42	5 037 529,42		4 298 010,23
60316	Variation de stock-Rémunération EPF		86 390,87	86 390,87				86 390,87	
60317	Variation de stock-Actualisation		9 927,61	9 927,61		2 213,58	2 213,58	7 714,03	
60611	Carburant		48 311,23	48 311,23				48 311,23	
60613	Eau (fontaines à eau)								
6063	Fournitures d'entretien et de petit		2 735,72	2 735,72				2 735,72	
60641	Papier		5 435,65	5 435,65				5 435,65	
60642	Petites fournitures		17 690,72	17 690,72		1 260,85	1 260,85	16 429,87	
6065	Linge, vêtements de travail		1 127,79	1 127,79				1 127,79	
6068	Autres matières et fournitures non		5 728,76	5 728,76				5 728,76	
6132	Locations immobilières		423 694,33	423 694,33		24 583,62	24 583,62	399 110,71	
61352	Location de la machine à affranchir		680,49	680,49		28,27	28,27	652,22	
61353	Location installation téléphonique		25 733,36	25 733,36				25 733,36	
61354	Location fontaines à eau		1 487,67	1 487,67				1 487,67	
61356	Location véhicules		96 412,22	96 412,22		2 844,95	2 844,95	93 567,27	
61358	Autres locations mobilières		2 393,76	2 393,76		155,42	155,42	2 238,34	
614	Charges locatives		284 440,32	284 440,32		194 631,77	194 631,77	89 808,55	
61521	Travaux d'entretien et réparation des		3 574,27	3 574,27				3 574,27	
61551	Travaux d'entretien et réparation des		33 334,41	33 334,41		1 175,31	1 175,31	32 159,10	

Etablissement : EPF  
 Agence Comptable : AC

**BALANCE GÉNÉRALE**

Date : 08/02/2016 10:19  
 Exercice : 2015  
 Compte détail: OUI  
 Type d'écriture :

ARRETEE A LA DATE DU 31/12/2015

Compte		Débit			Crédit			Solde	
Numéro	Libellé	Bilan Entrée	Opér. Exercice	Total	Bilan Entrée	Opér. Exercice	Total	Montant Débit	Montant Crédit
61552	Travaux d'entretien et réparation des		1 992,57	1 992,57		1 318,12	1 318,12	674,45	
61558	Autres travaux d'entretien et réparation		2 056,50	2 056,50				2 056,50	
61561	Maintenance logiciel de comptabilité		10 665,75	10 665,75		812,85	812,85	9 852,90	
61562	Maintenance installation informatique		44 422,55	44 422,55				44 422,55	
61563	Maintenance logiciel pointeuse		1 642,52	1 642,52				1 642,52	
61564	Maintenance copieur plans								
61565	Maintenance photocopieur		26 138,22	26 138,22				26 138,22	
61566	Maintenance PPIGE		3 820,80	3 820,80				3 820,80	
61567	Maintenance Site Internet EPF		2 120,00	2 120,00				2 120,00	
61568	Maintenance inst.téléphonique		6 672,21	6 672,21				6 672,21	
6161	Assurance Resp civile Locaux,		47 601,00	47 601,00				47 601,00	
6163	Assurances voitures		11 134,76	11 134,76				11 134,76	
6165	Assurance Dommages aux biens		420 797,42	420 797,42				420 797,42	
617	Etudes et recherches		76 980,54	76 980,54				76 980,54	
6181	Documentation générale		12 530,24	12 530,24				12 530,24	
6182	Documentation technique		9 376,81	9 376,81				9 376,81	
6185	Frais de colloques séminaires		420,00	420,00				420,00	
6214	Personnel mis à disposition		85 995,61	85 995,61				85 995,61	
6226	Honoraires		65 926,02	65 926,02		136,41	136,41	65 789,61	
6231	Publicité générale,documents		39 269,28	39 269,28		905,40	905,40	38 363,88	
6233	Foires et expositions		318,00	318,00				318,00	
6234	Cadeaux		4 084,10	4 084,10				4 084,10	
6236	Catalogues et imprimés		20 316,10	20 316,10				20 316,10	
6247	Transports collectifs du personnel		961,21	961,21				961,21	
6251	Déplacement personnel		17 352,66	17 352,66		290,60	290,60	17 062,06	
6254	Frais d'inscription à un colloque...		687,00	687,00				687,00	
6256	Missions		2 686,42	2 686,42		4,38	4,38	2 682,04	
6257	Réceptions		52 551,06	52 551,06		10 108,08	10 108,08	42 442,98	
6261	Poste ( Machine à affranchir, timbres)		34 930,41	34 930,41		3 487,11	3 487,11	31 443,30	
6262	Télécommunications (Téléphone, Fax)		36 000,66	36 000,66		12,22	12,22	35 988,44	
6281	Prestations extérieures de formation		19 244,80	19 244,80				19 244,80	
6282	Prestations extérieures de nettoyage		22 777,20	22 777,20				22 777,20	
6288	Autres prestations extérieures diverses		62 123,45	62 123,45		1 250,00	1 250,00	60 873,45	
6311	Taxe sur les salaires		276 857,27	276 857,27		26 774,07	26 774,07	250 083,20	

Etablissement : EPF  
 Agence Comptable : AC

**BALANCE GÉNÉRALE**

Date : 08/02/2016 10:19  
 Exercice : 2015  
 Compte détail: OUI  
 Type d'écriture :

ARRETEE A LA DATE DU 31/12/2015

Compte		Débit			Crédit			Solde	
Numéro	Libellé	Bilan Entrée	Opér. Exercice	Total	Bilan Entrée	Opér. Exercice	Total	Montant Débit	Montant Crédit
6333	Participation des employeurs à la FPC		89 781,78	89 781,78		4 944,52	4 944,52	84 837,26	
6334	Participation effort construction		14 524,18	14 524,18		1 288,13	1 288,13	13 236,05	
6335	Versements libératoires		21 947,09	21 947,09		1 946,50	1 946,50	20 000,59	
6353	Impôts indirects		51,76	51,76				51,76	
6378	Taxes Diverses		12 385,70	12 385,70		1 167,25	1 167,25	11 218,45	
6411	Rémunération du Personnel		2 991 446,10	2 991 446,10		157 319,04	157 319,04	2 834 127,06	
6412	Congés payés		282 527,54	282 527,54		231 076,20	231 076,20	51 451,34	
6414	Indemnités et avantages divers		72 399,60	72 399,60		21 873,60	21 873,60	50 526,00	
6451	Cotisations à l'URSSAF		1 023 414,53	1 023 414,53		86 508,37	86 508,37	936 906,16	
6452	Cotisations aux mutuelles		85 916,99	85 916,99		6 181,00	6 181,00	79 735,99	
6453	Cotisations à l'IRCANTEC		162 346,59	162 346,59		17 123,48	17 123,48	145 223,11	
6454	Cotisations aux ASSEDIC		120 237,90	120 237,90		10 758,80	10 758,80	109 479,10	
6455	RAFP		402,10	402,10		31,37	31,37	370,73	
6456	Pensions civiles		29 999,00	29 999,00		2 339,50	2 339,50	27 659,50	
6471	Rembt des frais de transport		16 731,60	16 731,60				16 731,60	
6472	Comité d'entreprise		24 816,50	24 816,50		1 822,77	1 822,77	22 993,73	
6475	Médecine du travail		10 455,48	10 455,48		743,46	743,46	9 712,02	
6476	Abondement sur placement		21 341,55	21 341,55				21 341,55	
6477	Avantages divers - chq dej part		89 138,45	89 138,45		12 006,39	12 006,39	77 132,06	
6481	Prévoyance		44 817,52	44 817,52		3 805,50	3 805,50	41 012,02	
651	Redevances pour concessions, droits et		560,92	560,92				560,92	
652	Contrôle d'Etat		918,97	918,97				918,97	
6551	Participation de l'EPF aux opérations		3 398 580,03	3 398 580,03				3 398 580,03	
6552	Participation de l'EPF à la PPIGE		142 238,06	142 238,06				142 238,06	
6711	Pénalités sur contrats ou conventions		15 687,98	15 687,98				15 687,98	
67183	Charges exc. (annul. de recettes ex.		20 951,24	20 951,24				20 951,24	
678	Autres charges exceptionnelles		0,43	0,43				0,43	
68111	Dotations aux amts des		517 021,94	517 021,94				517 021,94	
68112	Dotations aux amts des		147 833,58	147 833,58				147 833,58	
6815	Dotations aux prov. pr risques et chges		3 407 220,87	3 407 220,87		35 762,52	35 762,52	3 371 458,35	
68173	Dotations aux prov. pr dép. des stocks		29 354 394,66	29 354 394,66		1 036 165,82	1 036 165,82	28 318 228,84	
691	Intéressement		115 386,12	115 386,12				115 386,12	
----TOTAL	CLASSE 6		209 367 703,51	209 367 703,51		133 559 238,40	133 559 238,40	172 435 842,59	96 627 377,48

Etablissement : EPF  
 Agence Comptable : AC

**BALANCE GÉNÉRALE**

Date : 08/02/2016 10:19  
 Exercice : 2015  
 Compte détail: OUI  
 Type d'écriture :

ARRETEE A LA DATE DU 31/12/2015

Compte		Débit			Crédit			Solde	
Numéro	Libellé	Bilan Entrée	Opér. Exercice	Total	Bilan Entrée	Opér. Exercice	Total	Montant Débit	Montant Crédit
7012	Ventes de terrains - Portage foncier		507 491,86	507 491,86		28 247 973,37	28 247 973,37		27 740 481,51
7061	Produits d'actualistaion foncière					9 927,61	9 927,61		9 927,61
7062	Produits d'ingénierie foncière					86 390,87	86 390,87		86 390,87
7088	Autres produits d'activités annexes		202 536,26	202 536,26		567 862,00	567 862,00		365 325,74
73	Taxe Spéciale d'Equipement		151 541,94	151 541,94		80 361 907,94	80 361 907,94		80 210 366,00
741	Etat - GPU					38 105,60	38 105,60		38 105,60
743	Subvention FEDER		2 627,10	2 627,10		1 876 001,34	1 876 001,34		1 873 374,24
744	Collectivités Publiques-Subvention		3 008,68	3 008,68		174 239,68	174 239,68		171 231,00
747	Subvention participation EPF					3 540 818,09	3 540 818,09		3 540 818,09
748	Autres subventions					44 000,00	44 000,00		44 000,00
758	Divers autres produits					2 775,68	2 775,68		2 775,68
768	Autres produits financiers					25 809,82	25 809,82		25 809,82
7711	Dédits et pénalités perçus sur ventes					13 387,34	13 387,34		13 387,34
778	Autres produits exceptionnels		0,21	0,21		730,93	730,93		730,72
78173	Reprise sur provisions pr dépréciation					3 398 580,03	3 398 580,03		3 398 580,03
-----TOTAL	CLASSE 7		867 206,05	867 206,05		118 388 510,30	118 388 510,30		117 521 304,25
890	Bilan d'ouverture	487 511 731,36		487 511 731,36	487 511 731,36		487 511 731,36		
-----TOTAL	CLASSE 8	487 511 731,36		487 511 731,36	487 511 731,36		487 511 731,36		
	TOTAL GENERAL	975 023 408,97	825 114 197,86	1 800 137 606,83	975 023 408,97	825 114 197,86	1 800 137 606,83	729 174 989,16	729 174 989,16



# Compte financier 2015 (Annexes)

Etablissement Public Foncier  
du Nord-Pas De Calais





## COMPTE FINANCIER 2015 (ANNEXES)

SOLDES INTERMEDIAIRES DE GESTION

IMMOBILISATIONS ET DOTATIONS AUX AMORTISSEMENTS

ETAT DES STOCKS FONCIERS ET DE TRAVAUX PAR OPERATION AU 31/12/15

ETAT ANNUEL DES DEPRECIATIONS DE STOCKS DE L'EXERCICE 2015

ETAT DES ALLEGEMENTS DE PRIX ACCORDES SUR LE FONCIER- CESSIONS ACTEES AU 31/12/15

ETAT ANNUEL DES PROVISIONS POUR RISQUES ET POUR DEPRECIATIONS SUR LES TRAVAUX AU 31/12/15

TRAVAUX MANDATES SUR LES PPI 2007-2014 et 2015-2019 AU 31/12/15

RELEVÉ ANNUEL DE SITUATION 2015 DU FONDS COLLECTIF D'INDEMNITES DE FIN DE CARRIERE

## SOLDES INTERMEDIAIRES DE GESTION

	2015
Cessions	27 740 481,51
Variations de stocks	95 742 462,28
Prestations de services	96 318,48
Produits des activités annexes	365 325,74
Taxe Spéciale d'Equipement	80 210 366,00
Subventions sur opérations en prestations	727 964,66
Acquisitions	-128 844 860,44
Achats	-78 965,75
Opérations en prestations	-803,27
Services extérieurs	-1 324 572,41
Autres services extérieurs	-449 029,78
<b>VALEUR AJOUTEE</b>	<b>74 184 687,02</b>
Subventions de fonctionnement	4 939 564,27
Impôts et taxes	-379 427,31
Charges de personnel	-4 424 401,97
Intéressement des salariés	-115 386,12
<b>EXCEDENT BRUT D'EXPLOITATION</b>	<b>74 205 035,89</b>
Autres produits	2 775,68
Dotations aux amortissements et provisions	-32 354 542,71
Reprises sur provisions	3 398 580,03
Autres charges	-3 542 297,98
<b>RESULTAT D'EXPLOITATION</b>	<b>41 709 550,91</b>
Produits financiers	25 809,82
Charges financières	0,00
<b>RESULTAT COURANT</b>	<b>41 735 360,73</b>
Produits exceptionnels	14 118,06
Charges exceptionnelles	-36 639,65
<b>RESULTAT EXCEPTIONNEL</b>	<b>-22 521,59</b>
Résultat courant (A)	41 735 360,73
Résultat exceptionnel (B)	-22 521,59
<b>RESULTAT NET (A)+(B)</b>	<b>41 712 839,14</b>

*pour mémoire*

	2014	2013	2012	2011
Cessions	28 130 393,21	24 025 899,36	19 546 463,20	12 667 928,64
Variations de stocks	55 307 351,60	41 796 360,36	64 733 740,32	56 494 143,57
Prestations de services	97 379,02	78 338,82	382 077,07	425 663,22
Produits des activités annexes	1 783 448,32	1 636 088,22	137 597,40	11 250,00
Taxe Spéciale d'Equipement	82 106 237,00	81 877 758,00	81 244 565,00	64 626 791,00
Subventions sur opérations en prestations	687 168,07	664 360,52	627 357,22	457 749,89
Acquisitions	-86 166 381,41	-72 917 994,51	-88 089 038,97	-71 263 614,02
Achats	-95 191,14	-61 252,11	-55 752,02	-59 836,84
Opérations en prestations	-2 306,32	-1 957,00	-2 140,98	-2 098,64
Services extérieurs	-1 200 648,06	-1 062 338,86	-677 161,75	-667 003,94
Autres services extérieurs	-331 542,17	-356 822,08	-359 826,19	-541 469,88
<b>VALEUR AJOUTEE</b>	<b>80 315 908,12</b>	<b>75 678 440,72</b>	<b>77 487 880,30</b>	<b>62 149 503,00</b>
Subventions de fonctionnement	1 572 131,11	5 412 485,84	3 306 470,78	1 687 834,47
Impôts et taxes	-357 945,15	-333 949,48	-292 287,21	-278 258,39
Charges de personnel	-4 532 336,25	-3 805 554,99	-3 530 749,88	-3 327 672,63
Intéressement des salariés	-112 788,64	-30 437,21	-78 427,10	-46 344,44
<b>EXCEDENT BRUT D'EXPLOITATION</b>	<b>76 884 969,19</b>	<b>76 920 984,88</b>	<b>76 892 886,89</b>	<b>60 185 062,01</b>
Autres produits	4 852,53	3 476,30	562,00	31 675,93
Dotations aux amortissements et provisions	-20 336 153,45	-20 759 230,52	-21 333 346,18	-8 040 793,41
Reprises sur provisions	1 286 451,85	3 469 311,12	2 479 285,14	1 764 337,66
Autres charges	-1 748 838,10	-3 525 143,76	-2 952 320,71	-1 696 818,13
<b>RESULTAT D'EXPLOITATION</b>	<b>56 091 282,02</b>	<b>56 109 398,02</b>	<b>55 087 067,14</b>	<b>52 243 464,06</b>
Produits financiers	43 886,87	16 288,19	36 755,77	94 708,61
Charges financières	-305 706,49	-1 068 788,03	-75 291,63	-162 225,30
<b>RESULTAT COURANT</b>	<b>55 829 462,40</b>	<b>55 056 898,18</b>	<b>55 048 531,28</b>	<b>52 175 947,37</b>
Produits exceptionnels	83 385,47	19 995,87	11 130,20	35 229,40
Charges exceptionnelles	-3 935 694,64	-1 839,79	-27 287,51	-620 554,13
<b>RESULTAT EXCEPTIONNEL</b>	<b>-3 852 309,17</b>	<b>18 156,08</b>	<b>-16 157,31</b>	<b>-585 324,73</b>
Résultat courant (A)	55 829 462,40	55 056 898,18	55 048 531,28	52 175 947,37
Résultat exceptionnel (B)	-3 852 309,17	18 156,08	-16 157,31	-585 324,73
<b>RESULTAT NET (A)+(B)</b>	<b>51 977 153,23</b>	<b>55 075 054,26</b>	<b>55 032 373,97</b>	<b>51 590 622,64</b>

### IMMOBILISATIONS ET DOTATIONS AUX AMORTISSEMENTS

Description de l'immobilisation	Valeur brute (ou valeur d'acquisition)	Type d'amortissement pratiqué (1)	Dotations aux amortissements		Valeur nette prévue au bilan de clôture  (année n)
			Cumul des amortissements antérieurs (années 0 à n-1)	Dotation aux amortissements (année n)	
<b>I - Immobilisations incorporelles</b>	<b>7 066 689</b>		<b>4 232 596</b>	<b>517 022</b>	<b>2 317 071</b>
<i>Etudes et recherches</i>	4 413 573	<i>Linéaire sur 5 ans 20 % par an</i>	2 375 246	503 957	1 534 370
<i>Logiciels informatiques</i>	2 653 116	<i>Linéaire sur 3 ans 33,33 % par an</i>	1 857 350	13 065	782 701
<b>II - Immobilisations corporelles</b>	<b>1 339 169</b>		<b>417 953</b>	<b>147 835</b>	<b>773 381</b>
<i>Agencement des locaux</i>	813 045	<i>Linéaire sur 10 ans 10 % par an</i>	183 561	81 644	547 840
<i>Matériel de transport</i>		<i>Linéaire sur 5 ans 20 % par an</i>			
<i>Matériel de bureau</i>	61 252	<i>Linéaire sur 5 ans 20 % par an</i>	25 726	12 112	23 414
<i>Matériel informatique</i>	214 197	<i>Linéaire sur 3 ans 33,33 % par an</i>	128 903	31 025	54 269
<i>Autre matériel de bureau</i>	9 202	<i>Linéaire sur 5 ans 20 % par an</i>	5 048	981	3 173
<i>Mobilier de bureau</i>	239 380	<i>Linéaire sur 10 ans 10 % par an</i>	73 537	21 837	144 006
<i>Matériel de chantier</i>	208	<i>Linéaire sur 5 ans 20 % par an</i>			208
<i>Documentation de base</i>	1 885	<i>Linéaire sur 8 ans 12,5 % par an</i>	1 178	236	471
<b>III - Immobilisations financières</b>	<b>183</b>				<b>183</b>

(1) Taux, durée et méthode validés par l'organe délibérant -Délibération 2011/51

### ÉTAT DES STOCKS DÉTAILLÉS FONCIERS ET TRAVAUX PAR OPÉRATION AU 31/12/2015

#### PPIF 1996-2000 - cumul au 31/12/2015

N° dossier	Commune	Opération	Stock Frais	Stock Rémunération	Stock actualisation	Stock Total au 31/12/2015
			cumul au 31/12/2015	cumul au 31/12/2015	cumul au 31/12/2015	
			601111 à 601119	Rémunération	Actualisation	
202	DOURGES	Delta 3	5 317,68	0,00	0,00	5 317,68
<b>TOTAL 96-2000</b>			<b>5 317,68</b>	<b>0,00</b>	<b>0,00</b>	<b>5 317,68</b>

#### PPIF 2000-2006 - Axe Renouvellement Urbain - cumul au 31/12/2015

N° dossier	Commune	Opération	Stock Frais	Stock Rémunération	Stock actualisation	Stock Total au 31/12/2015
			cumul au 31/12/2015	cumul au 31/12/2015	cumul au 31/12/2015	
			601111 à 601119	Rémunération	Actualisation	
RU237	LENS - LIEVIN	GPV de Lens - Liévin, secteur de la RN43	811 691,65	10 589,89	34 452,41	856 733,95
RU276	LENS	Quartier de la gare	2 754 969,54	153 899,69	2 331,16	2 911 200,39
RU292	DENAIN	Quartier Villars	462 728,29	18 879,32	14 617,29	496 224,90
RU314	CURGIES	Les Courtils	234 013,36	19 892,32	0,00	253 905,68
RU315	VIEUX CONDE	Quartier du Jard	58 186,48	2 327,45	0,00	60 513,93
RU323	FLINES LES RACHES	Rue du Moulin	55 150,34	0,00	0,00	55 150,34
RU327	BETHUNE	Renouvellement urbain	1 664 122,72	67 631,36	18 448,17	1 750 202,25
RU348	CRESPIN QUIEVRECHAIN	Quartier du Blanc Misseron	144 924,42	7 076,98	0,00	152 001,40
RU351	PRESEAU	Centre Bourg	17 269,85	4 678,42	0,00	21 948,27
RU383	CAMBRAI	Iéna Industries - 2ème phase	480 166,67	16 735,68	2 071,29	498 973,64
RU383/226	CAMBRAI	Iéna Industries - 2ème phase	230 024,09	9 200,96	11 717,20	250 942,25
RU388	ARLEUX	Ancienne briqueterie	2 152,80	86,11	0,00	2 238,91
RU395	DUNKERQUE	Délaissés urbains	184 350,77	7 374,04	0,00	191 724,81
RU397	DUNKERQUE	Neptune	12 958,27	0,00	0,00	12 958,27
RU400	LENS	Quartier Montgré	4 186 682,74	121 601,85	0,00	4 308 284,59
RU401	LENS	Quartier de la Grande Résidence	374 914,08	14 013,77	0,00	388 927,85
RU402	LA SENTINELLE	Friche rue Jean Jaurès	611 137,51	24 445,51	8 371,16	643 954,18
RU406	LILLERS	Ancienne scierie	249 164,13	2 926,57	0,00	252 090,70
RU469	CARVIN	Axe commercial	1 485 709,88	59 647,92	32 490,11	1 577 847,91
RU472	FERRIERE LA GRANDE	Centre ville, quartier des Trieux	227 638,73	6 877,82	832,41	235 348,96
RU625	LENS	Les abords du Louvre-Lens	4 109 104,77	164 364,20	0,00	4 273 468,97
RU627	CONDE SUR ESCAUT	La Haynette	36,00	1,44	0,00	37,44
RU706	NIEPPE	ZAC du Pont Neuf	2 166 239,70	38 171,10	0,00	2 204 410,80
RU747	DENAIN	Ilôt Basly	6 062 996,11	132 993,74	0,00	6 195 989,85
<b>TOTAL RU</b>			<b>26 586 332,90</b>	<b>883 416,14</b>	<b>125 331,20</b>	<b>27 595 080,24</b>

#### PPIF 2000-2006 - Axe Logement Social - cumul au 31/12/2015

N° dossier	Commune	Opération	Stock Frais	Stock Rémunération	Stock actualisation	Stock Total au 31/12/2015
			cumul au 31/12/2015	cumul au 31/12/2015	cumul au 31/12/2015	
			601111 à 601119	Rémunération	Actualisation	
LS330	BOULOGNE SUR MER ST MARTIN	Quartier Brequerecque	934 198,37	38 537,63	0,00	972 736,00
LS331	BOULOGNE SUR MER ST MARTIN	Quartier Brequerecque	943 788,80	43 177,31	42 716,04	1 029 682,15
LS347	CONDE SUR ESCAUT	Quartier du Gras Boeuf	8,58	0,00	0,00	8,58
LS365	CARVIN	Ilôt Amora	811 012,62	38 600,50	3 814,85	853 427,97

LS382	CONDETTE	Centre Bourg	3 673,34	146,97	0,00	3 820,31
LS502	LILLE	Site des Margueritois	314 884,49	91 298,44	0,00	406 182,93
LS565	QUAROUBLE	Centre Bourg	357 367,54	12 279,74	0,00	369 647,28
LS626	ESCAUDAIN	Cité du Maroc - Collège	7,27	0,00	0,00	7,27
LS746	NOYELLES SOUS LENS	Renouvellement urbain - impasse Fleury	1 484 090,76	38 818,40	0,00	1 522 909,16
LS749	DENAIN	Friche Verzele	616 478,00	17 865,60	0,00	634 343,60
LS753	BAILLEUL	Site Cabanon	716 885,13	1 215,82	0,00	718 100,95
<b>TOTAL LS</b>			<b>6 182 394,90</b>	<b>281 940,41</b>	<b>46 530,89</b>	<b>6 510 866,20</b>

**PPIF 2000-2006 - Axe Trame Verte - cumul au 31/12/2015**

N° dossier	Commune	Opération	Stock Frais	Stock Rémunération	Stock actualisation	Stock Total au 31/12/2015
			cumul au 31/12/2015	cumul au 31/12/2015	cumul au 31/12/2015	
			601111 à 601119	Rémunération	Actualisation	
TSA59-02	QUIEVRECHAIN	200 - 200A	37 321,24	1 396,36	4,97	38 722,57
TSA59-11	SIN LE NOBLE	252,00	43 913,89	1 292,64	1,41	45 207,94
TSA59-12	ONNAING	201,00	32 712,23	934,92	4,37	33 651,52
TSA59-15	FLINES LES RACHES - MARCHIEN	143A	366,28	0,00	0,00	366,28
TSA59-22	RAISMES - ESCAUTPONT	176 - 177 - 178	3 438,88	0,00	0,00	3 438,88
TSA59-23	RAISMES	174,00	6,05	0,00	0,00	6,05
TSA59-25	ESCAUDAIN - LOURCHES	170,00	192 302,31	7 341,67	3,35	199 647,33
TSA62-05	HERSIN COUPIGNY - SAINS GOHE	55,00	49 889,77	311,38	1,32	50 202,47
TSA62-07	CALONNE RICOUART - MARLES LE	22 - 4	64 433,47	1 905,53	8,62	66 347,62
TSA62-10	HARNES	93	10 210,94	778,37	4,17	10 993,48
TSA62-11	ANNAY - ESTEVELLES - PONT A V	248	63,13	1,73	0,05	64,91
TSA62-12	ESTEVELLES	98	2 914,21	128,25	0,19	3 042,65
TSA62-13	MAZINGARBES - NOYELLES LES V	249	5 893,96	559,22	3,39	6 456,57
TSA62-14	BRUAY LA BUISSIERE - DIVION	10	11,48	0,00	0,00	11,48
TSA62-19	AUCHEL	246	91,34	192,28	0,50	284,12
TSA62-22	BRUAY LA BUISSIERE - DIVION	1 - 1A	18 846,52	1 742,62	8,63	20 597,77
TSA62-23	BARLIN - HERSIN COUPIGNY	39	6 598,31	92,01	0,27	6 690,59
TSA62-24	CALONNE RICOUART	15	17 025,70	641,52	5,13	17 672,35
TSA62-26	HAILLICOURT - MAISNIL LES RUIT	2 - 3	10 929,97	599,92	4,61	11 534,50
TSA62-33	ANNEQUIN - SAILLY LABOURSE	47	5 381,79	167,01	0,52	5 549,32
TSA62-36	MEURCHIN	69A	30 394,21	542,67	0,11	30 936,99
TSA62-39	CAMBRIN - CUINCHY - VERMELLES	64	11 128,30	56,90	0,42	11 185,62
TSA62-40	COURRIERES - HARNES	99	12 934,01	539,44	4,87	13 478,32
TSA62-44	HAILLICOURT - RUITZ - HESDIGNE	229 - 25 - 26 - 9A	24 623,21	406,91	1,98	25 032,10
TSA62-46	MAZINGARBES - VERMELLES - GR	49 - 58A	21 489,69	729,14	8,02	22 226,85
TSA62-49	AVION - GIVENCHY EN GOHELLE	75	486,45	0,00	0,00	486,45
TSA62-53	LOZINGHEM - AUCHEL - MARLES L	13 - 14 - 23 - 8	27 826,08	1 054,91	3,73	28 884,72
<b>TOTAL TV</b>			<b>631 233,42</b>	<b>21 415,40</b>	<b>70,63</b>	<b>652 719,45</b>

**PPIF 2007-2014 - cumul au 31/12/2015**

N° dossier	Commune	Opération	Stock Frais	Stock Rémunération	Stock actualisation	Stock Total au 31/12/2015
			cumul au 31/12/2015	cumul au 31/12/2015	cumul au 31/12/2015	
			601111 à 601119	Rémunération	Actualisation	
07GP821	HALLUIN	Font de Lys	1 241 424,41			1 241 424,41
07GP845	BREBIERES CORBEHEM	Port intérieur Cobehem Osartis	2 453 511,03			2 453 511,03
07GP886	DOURGES OSTRICOURT	Extension plate forme	275,62			275,62

07GP1058	SAINS DU NORD	Stiona	408 153,82			408 153,82
07GP1068	ANNAY SOUS LENS	Soroxo	399 010,78			399 010,78
07GP1073	QUIEVRECHAIN	Quartier St Martin	12,00			12,00
07GP1110	FERRIERE LA GRANDE	Uranie International	777 306,56			777 306,56
07GP1686	BREBIERE CORBEHEM	Osartis suite	790 245,49			790 245,49
07GP1811	CALAIS	Rue des Salines	3 113 525,78			3 113 525,78
<b>SOUS-TOTAL 07GP</b>			<b>9 183 465,49</b>	<b>0,00</b>	<b>0,00</b>	<b>9 183 465,49</b>
07LS805	ANGRES	Quartier des Camus	1 695,22			1 695,22
07LS807	LOUVROIL	Centre ville, suite	984 886,19			984 886,19
07LS808	LOUVROIL	Les pâtures de la baraque	407 547,48			407 547,48
07LS813	SOMAIN	Terroir des 2 villes	2 175,40			2 175,40
07LS823	ROUBAIX	Site Match, rue Nadaud	3 638 736,21			3 638 736,21
07LS836	OPAH - RU	Communautaire	1 868 047,35			1 868 047,35
07LS863	BRUAY LA BUISSIÈRE	Accompagnement de l'ANRU	87 225,19			87 225,19
07LS876	WILLEMS	Site Caddy	605 168,10			605 168,10
07LS888	JEUMONT	Centre Ville	1 076 304,65			1 076 304,65
07LS891	AVESNELLES	Zone du Fort	346 502,09			346 502,09
07LS897	BAILLEUL	Avenue de la Libération	554 804,69			554 804,69
07LS909	MONCHEAUX	Centre Bourg	311 546,01			311 546,01
07LS925	HESDIGNEUL LES BOULOGNE	Rue de la poste	426 390,27			426 390,27
07LS945	HAULCHIN	Les Pres	768 866,44			768 866,44
07LS950	SAILLY / LA LYS	Cœur de ville	1 263 162,16			1 263 162,16
07LS953	LEULINGHEN-BERNES	Les Hameaux	133 428,19			133 428,19
07LS984	NOYELLES GODAULT	Résidence Jules Mousseron	376 833,49			376 833,49
07LS985	LAMBRES LEZ DOUAI	Rue de Douai et de la République	1 119 235,76			1 119 235,76
07LS986	FLINES LES RACHES	Rue du 11 novembre	48,00			48,00
07LS994	ST OMER	Le Malixoff	1 533 958,08			1 533 958,08
07LS1001	BETHUNE	Renouvellement Urbain (Suite)	1 414 025,74			1 414 025,74
07LS1053	LA SENTINELLE	Fosse ernest	236 700,90			236 700,90
07LS1054	LA SENTINELLE	Fosse de la vedette	1 112,57			1 112,57
07LS1056	NEUVILLE S/ESCAUT	Rue Brossolette	993 168,41			993 168,41
07LS1061	ARRAS, ST NICOLAS LEZ ARRAS	Bord de Scarpe	204 223,72			204 223,72
07LS1063	SAINT NICOLAS LEZ ARRAS	Transports Mory	1 089 971,13			1 089 971,13
07LS1067	LECLUSE	Brasserie Collignon	402 275,84			402 275,84
07LS1071	CRESPIN	Quartier du blanc Misseron	334 898,34			334 898,34
07LS1072	QUIEVRECHAIN	Blanc Misseron	167 575,88			167 575,88
07LS1076	FOURMIES	Rue de Grenoble	265 282,40			265 282,40
07LS1077	TRELON	La Brouette	41 527,20			41 527,20
07LS1082	BOESEGHEM	Centre Bourg	990,00			990,00
07LS1106	CARVIN	Îlot Amora	380 885,02			380 885,02
07LS1108	GIVENCHY EN GOHELLE	Bois fossé et petit Gi	3 634,00			3 634,00
07LS1112	BUIRE AU BOIS	Centre village	12,00			12,00
07LS1116	NEUF BERQUIN	Centre Bourg	743 251,42			743 251,42
07LS1145	TERRITOIRE LILLOIS	Bois d'annapes sur Madagascar	1 736 302,31			1 736 302,31
07LS1146	TERRITOIRES LILLOIS	60 à 68 rue Arbrisseau	125 612,00			125 612,00
07LS1147	TERRITOIRE LILLOIS	62 rue de la justice	2 139 173,29			2 139 173,29
07LS1150	TERRITOIRES DE LA LYS	DELOBELLE - Rue du Nord	2 790 059,01			2 790 059,01
07LS1152	ROUBAIX	Carrosserie FCV - Rue Constantine	510 251,37			510 251,37
07LS1153	TERRITOIRES ROUBAISIEEN	Clinique HOMEZ	1 619 861,29			1 619 861,29

07LS1155	TERRITOIRES ROUBAISIE	Ecc, platt boulevard de Lyon	634 628,78		634 628,78
07LS1156	TERRITOIRES ROUBAISIE	Ford Dugardin	12,00		12,00
07LS1158	TERRITOIRES ROUBAISIE	Site Mazagran	1 055 377,05		1 055 377,05
07LS1162	HALLUIN	Customagic	3 099 320,41		3 099 320,41
07LS1164	RONCQ	Promousse	712 530,05		712 530,05
07LS1167	TERRITOIRES TOURQUENNOIS	CIUCH TOURCOING	566 984,79		566 984,79
07LS1178	FAUQUEMBERGUES	Friche agricole rue d'Arras	73 502,65		73 502,65
07LS1179	MERRIS	Le Moulin	56 685,64		56 685,64
07LS1181	MARCONNE	La Corne	886 939,49		886 939,49
07LS1222	TERRITOIRES LILLOIS	65 rue Abelard	108 184,52		108 184,52
07LS1224	TERRITOIRES LILLOIS	Rue Louis Bergot	649 504,00		649 504,00
07LS1225	TERRITOIRES LILLOIS	Impasse DARCHE	258 818,54		258 818,54
07LS1227	QUESNOY SUR DEULE	ANGE GARDIEN - Van Robaey	5 912 869,25		5 912 869,25
07LS1228	TERRITOIRES LILLOIS	Sonoco	2 090 627,73		2 090 627,73
07LS1229	TERRITOIRES ROUBAISIE	Fonderie	307 155,28		307 155,28
07LS1234	CAMBRAI	Iéna industrie suite	531 340,98		531 340,98
07LS1283	DUNKERQUE	Ancienne Imprimerie	374 563,07		374 563,07
07LS1286	DUNKERQUE	Quartier de la gare	1 325 171,03		1 325 171,03
07LS1288	GRAND FORT PHILIPPE	Entreprise mécanique	327 556,85		327 556,85
07LS1289	ST POL SUR MER	Cité des cheminots	1 332 070,23		1 332 070,23
07LS1326	FOURMIES	Avenue Kennedy	295 527,85		295 527,85
07LS1350	WIMEREUX	Le Ballon	24,00		24,00
07LS1411	LOUVROIL MAUBEUGE	Accompagnement de l'ANRU	2 301 869,03		2 301 869,03
07LS1419	STEENWERCK	Moulin Gouwy	513 728,32		513 728,32
07LS1441	TERRITOIRES ROUBAISIE	Canifrance élargi	1 599 667,03		1 599 667,03
07LS1442	TERRITOIRES ROUBAISIE	GTI SODIFAC	1 951 111,55		1 951 111,55
07LS1443	ANNEZIN	Ilot Liberté	2 911,54		2 911,54
07LS1481	BAISIEUX	Ilot Défontaines sur Ecoles	742 812,04		742 812,04
07LS1484	ECHINGEN	Le ruisseau de Belle Isle	324 019,55		324 019,55
07LS1488	CARVIN	Rue de la peine	75 352,45		75 352,45
07LS1521	HOUPLINES	Vandeshooten	1 028 279,09		1 028 279,09
07LS1523	MARQUETTE ST ANDRE LES LILLE	Bouverne 2, Grands moulins de Paris, Rhodia	1 125 947,63		1 125 947,63
07LS1524	ARMENIERES, HOUPLINES	PMRQAD Quatier de la route d'Houplines- Octroi	4 903 207,73		4 903 207,73
07LS1525	LILLE	PMRQAD Quatier Simons	3 033 147,79		3 033 147,79
07LS1526	ROUBAIX	PMRQAD Quatier du Pile	8 822 848,24		8 822 848,24
07LS1527	TOURCOING	PMRQAD Quatier Bayard	3 823 151,99		3 823 151,99
07LS1528	WATTRELOS	PMRQAD Quatier Cretinier	2 278 901,91		2 278 901,91
07LS1531	ROUBAIX	Site Masurel	70,47		70,47
07LS1532	SALOME	Friche Casino	399 873,80		399 873,80
07LS1533	TOURCOING	Flippo	1 301 086,20		1 301 086,20
07LS1535	ARMBOUTS CAPPEL	Grand Millebrugge	2 501 162,54		2 501 162,54
07LS1540	TETEGHEM	Secteur Degroote	811 156,85		811 156,85
07LS1541	FRESNES SUR ESCAULT	Ilot Rivage, Escault	755 527,54		755 527,54
07LS1561	VIEUX CONDE	PNRQAD, Ilots Gambetta, Dervaux et entrée Béluriez	2 063 947,46		2 063 947,46
07LS1582	BONDUES	Centre ville	1 000 170,86		1 000 170,86
07LS1671	LOUVROIL	Quatier du pot d'argent	96 210,64		96 210,64
07LS1701	MONCHY LE PREUX	Rue du tilleul	239 290,01		239 290,01
07LS1702	LMCU	Dévlpt offre en logement très sociaux	30 883,51		30 883,51
07LS1704	ROUVROY	Residence de la Mine	176 939,25		176 939,25
07LS1721	BEAUMETZ-LES-LOGES	Site UNEAL	25 288,63		25 288,63

07LS1722	FAMPOUX	Rue du Contre-Amiral Mottez	131 285,50			131 285,50
07LS1728	HAULCHIN	Les Prés, suite	144 958,13			144 958,13
07LS1751	NEUVILLE S/ESCAUL	rue Brossolette, suite	47 939,04			47 939,04
07LS1771	LIEVIN	Ilôt Defernez Lamendin	237 637,45			237 637,45
07LS1773	NOYELLES SOUS LENS	Impasse Lheureux	86 150,37			86 150,37
07LS1777	QUIEVRECHAIN	Ilôt Equipart	550 907,20			550 907,20
07LS1801	COUDEKERQUE BRANCHE	TCA, suite	662 248,18			662 248,18
07LS1803	DUNKERQUE	Quai des américains	1 506 832,48			1 506 832,48
07LS1804	DUNKERQUE	Etablissement Caloin	75 242,18			75 242,18
07LS1808	GRAVELINES	Quartier Gare, Finalisation	16 460,22			16 460,22
07LS1809	TETEGHEM	Rue neuve -suite	263 813,16			263 813,16
07LS1810	CALAIS	Zone Coubertin	505 675,74			505 675,74
07LS1812	LECLUSE	Brasserie Collignon	5 681,00			5 681,00
07LS1821	NEUF BERQUIN	Centre Bourg -suite	314 168,39			314 168,39
07LS1852	NORRENT-FONTES	Etablissement Guy Leroy	1 520,00			1 520,00
07LS1854	BACHY	Centre Bourg	494 212,74			494 212,74
07LS1855	MONS EN PEVELE	Hâmeau du château d'eau	1 067 964,06			1 067 964,06
07LS1859	GUINES	Rue du petit moulin	323 583,91			323 583,91
<b>SOUS-TOTAL 07LS</b>			<b>99 671 592,40</b>	<b>0,00</b>	<b>0,00</b>	<b>99 671 592,40</b>
07RU781	BETTIGNIES	Site Douanier	106 278,98			106 278,98
07RU801	ST LAURENT BLANGY	Val de Scarpe	2 571 309,38			2 571 309,38
07RU802	ROUBAIX	La Lainière	2 325 599,72			2 325 599,72
07RU803	WATTRELOS	Tissage St Liévin	3 824 930,34			3 824 930,34
07RU806	HARNES	Ilôt Dauthieu	660 772,91			660 772,91
07RU809	LOUVROIL	Quartier Sous le bois Montplaisir	749 964,56			749 964,56
07RU817	CYSOING	Château de l'Abbaye	757 930,33			757 930,33
07RU822	HOUPLINES	Site de l'Octroie	2 729 500,14			2 729 500,14
07RU824	ROUBAIX	SOCOCHIM	2 209,10			2 209,10
07RU829	HENIN BEAUMONT	Abords ex RN43	4 150,17			4 150,17
07RU832	MERICOURT	Kergomard	136,94			136,94
07RU834	BOUSSOIS	Site Desvres/Glaverbel	1 878 945,69			1 878 945,69
07RU839	BURBURE	Centre Bourg suite	101 650,10			101 650,10
07RU842	BERGUES	Intra muros	534 882,31			534 882,31
07RU844	OISER LE VERGER	Libérue	980,80			980,80
07RU865	COUDEKERQUE BRANCHE	Canal de Bourbourg, TCA, 3ème tranche	902 942,39			902 942,39
07RU866	DUNKERQUE	Place de l'île Jeanty	4 394 606,68			4 394 606,68
07RU867	DUNKERQUE	Mao Rosendael	1 628 620,33			1 628 620,33
07RU871	FORT MARDYCK	Cie autocars & hôtel dru	20 281,32			20 281,32
07RU872	GRAVELINES	Grand Fort Phillippe R.	393 658,94			393 658,94
07RU873	GRAVELINES	Quartier de la gare, suite	1 500 927,00			1 500 927,00
07RU874	SAINT POL SUR MER	Quai Wilson	679 350,64			679 350,64
07RU875	TETEGHEM	Rue neuve	243 169,69			243 169,69
07RU877	BRUAY LA BUISSIERE	Centre ville suite	290 026,41			290 026,41
07RU878	BRUAY LA BUISSIERE	Friche Foulon	144 592,45			144 592,45
07RU883	HENIN BEAUMONT	Bénalu	51,00			51,00
07RU884	LENS	Quartier de la gare, suite	9 298 625,60			9 298 625,60
07RU887	AUCHY LES HESDIN	Ancienne filature	1 916 324,97			1 916 324,97
07RU889	VIEUX CONDE	Forges et Estampage	8 751,26			8 751,26
07RU908	LECELLES	Quartier de la gare	1 735,08			1 735,08



07RU914	RAILLENCOURT SAINTE OLLE	Friche industrielle Sibam	358,80		358,80
07RU921	AUCHEL	Centre ville (suite)	1 690 556,77		1 690 556,77
07RU942	LOOS EN GOHELLE	Abords du 11/19	1 565 818,11		1 565 818,11
07RU944	DENAIN-LOURCHES	Accompagnement de l'OPAH RU	7 947 310,45		7 947 310,45
07RU951	BREBIERES	Rue de la Chapelle	659 285,82		659 285,82
07RU991	ARQUES	Zac du centre ville	10 070 678,80		10 070 678,80
07RU993	ST MARTIN AU LAERT	Maison du Marais	39 577,32		39 577,32
07RU995	BEUVRAGES	Ilôt centre ville	3 657 159,17		3 657 159,17
07RU1041	BRUAY LA BUISSIERE	Clinique Ste Barbe	1 192 431,64		1 192 431,64
07RU1042	BOULOGNE SUR MER	Quartier Brecquerecque	68 907,64		68 907,64
07RU1045	ST MARTIN BOULOGNE	Quartier Brecquerecque	1 332 569,80		1 332 569,80
07RU1046	BUGNICOURT	Bergerie Centre Bourg	157 217,55		157 217,55
07RU1051	HARNES	Centre ville ancien	638 615,35		638 615,35
07RU1052	LENS	Quartier Van Pelt suite	1 231 289,15		1 231 289,15
07RU1055	LA SENTINELLE	Friche Rue Jean Jaurès	227 202,41		227 202,41
07RU1079	AUCHY LES HESDIN	Restruct d'équipts	100,00		100,00
07RU1080	FRUGES	Centre ville	363 877,78		363 877,78
07RU1081	GUINES	Centre ville	488,00		488,00
07RU1101	BETHUNE	La Pierrette	949 280,34		949 280,34
07RU1104	CALAIS	Rue des 4 coins	1 857 796,98		1 857 796,98
07RU1105	CALAIS	Zone Coubertin	3 468 897,35		3 468 897,35
07RU1107	LEFOREST	Centre ville	160 496,51		160 496,51
07RU1111	DENAIN - DOUCHY - LOURCHES	Les pierres B.	562 337,95		562 337,95
07RU1114	ANICHE	Site Coenmans	225 440,85		225 440,85
07RU1119	LE QUESNOY	Site Cofradec	41 063,95		41 063,95
07RU1121	STEENBECQUE	Ancienne Brasserie	1 210,00		1 210,00
07RU1169	TOURCOING	Site Cauliez Frères	2 152 806,09		2 152 806,09
07RU1170	MARNES LES MINES	Rue Pasteur	12 841,83		12 841,83
07RU1172	CALAIS	Hopital Nation	1 780 407,37		1 780 407,37
07RU1175	AULNOYE-AYMERIES	Rue Jean Cattelas	602 594,82		602 594,82
07RU1176	ACQ	Centre bourg	282 514,82		282 514,82
07RU1177	ANOR	Centre ville	62 670,82		62 670,82
07RU1221	LILLE	Quartier Boris Vian	3 371 040,90		3 371 040,90
07RU1232	HERSIN COUPIGNY	Rue Jean Jaurés	96 691,05		96 691,05
07RU1233	OUTREAU	Liane amont, Resergat 1	5 797 906,67		5 797 906,67
07RU1238	ST AMAND LES EAUX	Quartier de la gare	3 099 167,52		3 099 167,52
07RU1239	SAINT OMER	Ilôt Banque de France	1 708 529,36		1 708 529,36
07RU1240	WIGNEHIES	Ancienne filature	92 650,10		92 650,10
07RU1261	LILLE Lys	LYS - projet RU quartiers anciens	3 637 650,72		3 637 650,72
07RU1262	LILLE Vanhoenacker	Lille projet rénovation	1 609 454,28		1 609 454,28
07RU1263	LILLE Vanlaton	Lille rénovation urbaine Vanlaton	482 123,46		482 123,46
07RU1264	LILLE WAZEMMES	Lafargue	1 769 913,16		1 769 913,16
07RU1292	NEUVILLE ST REMY	Rue du pont rouge	950,00		950,00
07RU1296	MARLY	La Rhônelle centre ville	1 634 509,41		1 634 509,41
07RU1303	ROELLECOURT	Le village	197 302,00		197 302,00
07RU1321	SERVINS	Centre village	51,00		51,00

07RU1322	DENAIN	Quartier Villars suite	1 570 608,55		1 570 608,55
07RU1323	ANZIN	Cœur de ville	351 067,43		351 067,43
07RU1324	CONDE SUR L'ESCAUT	La Haynette suite	667 926,55		667 926,55
07RU1325	LILLIERS	Ecole Notre Dame	317 643,30		317 643,30
07RU1341	SAINT LAURENT BLANGY	Parc Urbain Brayelle	3 215 656,80		3 215 656,80
07RU1351	ARLEUX	Ancienne Briqueterie suite	5 721,17		5 721,17
07RU1353	CONDE SUR L'ESCAUT	Maternité du Hainaut	542 027,41		542 027,41
07RU1354	WALLERS EN FAGNE	Centre Bourg suite	42 217,54		42 217,54
07RU1355	BERTINCOURT	Rue Poincaré	370 357,35		370 357,35
07RU1356	MASNY	Nord Tram	666 229,32		666 229,32
07RU1357	GODEWAERSVELDE	Rue de Boeschepe	267 092,21		267 092,21
07RU1359	CYSOING	Nouvel EHPAD	808 575,99		808 575,99
07RU1402	MAISNIL LES RUITZ	Centre bourg	855,70		855,70
07RU1403	BOULOGNE SUR MER	Quartier Gare Secteur Nord	1 181 752,94		1 181 752,94
07RU1405	DOUAI	Site Sadchar, suite	212 489,73		212 489,73
07RU1406	FLERS EN ESCREBIEUX	Accompagnement de l'OPAH RU DD	896 212,51		896 212,51
07RU1407	ROOST-WARENDIN	Friche de l'Escarpelle	107 479,13		107 479,13
07RU1408	LENS	Abords du Louvre suite	2 580 273,89		2 580 273,89
07RU1409	AULNOYE-AYMERIES	Quartier de la gare, suite	1 247 818,27		1 247 818,27
07RU1410	JEUMONT MARPENT	Quartier de la gare	616 570,55		616 570,55
07RU1413	FRESNES SUR ESCAUT	Rue du rivage, rue de l'Escaut	83 880,90		83 880,90
07RU1414	VALENCIENNES	Impasse Badin, impasse des Sarrazins	561 996,56		561 996,56
07RU1415	VALENCIENNES	Rues Duquesnoy et de Beaumont	1 761 745,90		1 761 745,90
07RU1416	CAUDRY	Rue Gustave Delory	903 638,99		903 638,99
07RU1418	ORCHIES	Centre ville	1 375 987,35		1 375 987,35
07RU1420	ESQUELBECQ	Centre Village	477 245,17		477 245,17
07RU1421	ARRAS	Site Comart Foir'Fouille	1 455 887,54		1 455 887,54
07RU1446	HAVELUY	Les grands champs	101 879,63		101 879,63
07RU1447	ST OMER	Gaz de France	858 641,26		858 641,26
07RU1451	HESDIN	Hors les murs	1 096 174,04		1 096 174,04
07RU1452	ORCHIES	Rue Léon Rudent	429 180,52		429 180,52
07RU1453	ACHIET LE GRAND	Anciens Silos Unéal	24,00		24,00
07RU1464	FELLERIES	Brasserie des 3 Cantons	129 838,81		129 838,81
07RU1482	ROUBAIX	Site Nord Eclair	3 707 170,72		3 707 170,72
07RU1483	ANNEQUIN	Cœur de ville	738 385,12		738 385,12
07RU1486	ESCAUDOEUVRE	Rue du 11 novembre	159 145,27		159 145,27
07RU1487	RACHES	Club des marques	765 070,81		765 070,81
07RU1490	NOYELLES SOUS LENS	Centre ville	413 982,89		413 982,89
07RU1491	DENAIN	Fosse Mathilde	534 823,05		534 823,05
07RU1492	ANZIN	Cour Daubresse, suite	5 538 921,25		5 538 921,25
07RU1493	ANZIN	Cour Duterne et de la fosse	1 290 874,96		1 290 874,96
07RU1495	CONDE SUR L'ESCAUT	Petit rempart	835 012,38		835 012,38
07RU1496	CONDE SUR L'ESCAUT	Maternité place Rombault	1 220 234,71		1 220 234,71
07RU1498	BEAUVOIS EN CAMBRESIS	R.Industrie	397 911,58		397 911,58
07RU1499	ORCHIES	Rue du grand camp	16,36		16,36
07RU1501	STEENVOORDE	Chemin des Cendres	6 685,20		6 685,20
07RU1538	DUNKERQUE	Petite Synthe Banc vert	229 692,47		229 692,47

07RU1562	MOUILLE	Centre village	99 615,86		99 615,86
07RU1565	VILLERS OUTREUX	Cœur de ville	278 412,81		278 412,81
07RU1567	MARQUILLON	Centre village	7 440,77		7 440,77
07RU1568	GUINES	Avenue de la Libération	2 467,00		2 467,00
07RU1583	ROUBAIX WATTRELOS	La lainière suite	1 708 582,02		1 708 582,02
07RU1585	WATTRELOS	Tissage St Liévin, suite	899 152,53		899 152,53
07RU1587	ST MARTIN BOULOGNE	Monastère de Maquetra	2 297,16		2 297,16
07RU1601	CARVIN	Axe commercial R.Plachez+R. Lilas	70 263,16		70 263,16
07RU1602	BILLY MONTIGNY	Quartier du vieux Billy	563 456,27		563 456,27
07RU1603	MERICOURT	Rue C.Desmoulins	14 190,69		14 190,69
07RU1605	ANZIN	Site Virly	426 384,84		426 384,84
07RU1606	QUIEVRECHAIN	Cronte Voye	201 627,20		201 627,20
07RU1607	FOURMIES	Rue du Maire Coppeaux	209 632,03		209 632,03
07RU1608	ISBERGUES	Rue Roger Salengro	420 102,90		420 102,90
07RU1609	SOCX	Faubourg de Cassel	516 830,82		516 830,82
07RU1610	TEMPLEUVE	Ancienne Brasserie	841 036,69		841 036,69
07RU1611	TEMPLEUVE	Quatier de la gare suite	923 515,45		923 515,45
07RU1612	ST FOLQUIN	Centre bourg	147,00		147,00
07RU1621	ST LAURENT BLANGY	Val de Scarpe 2, suite	2 526 976,50		2 526 976,50
07RU1623	TOURCOING	Desurmot	1 277 758,06		1 277 758,06
07RU1627	ESCAUTPONT	Place Roger Salengro	436 676,12		436 676,12
07RU1629	CAPPELLEBROUCK	Centre Bourg	143 261,87		143 261,87
07RU1633	HAUTMONT	Bords de sambre	571 884,93		571 884,93
07RU1634	HAUTMONT	Entrée de ville	157 547,36		157 547,36
07RU1662	BOURBOURG	Centre de ville	618 630,48		618 630,48
07RU1663	BOURBOURG	Château de Coussemaker	21,29		21,29
07RU1664	HALLUIN	Front de Lys, suite	4 047 664,49		4 047 664,49
07RU1665	HOULINES	Site de l'Octroie, suite	2 965 600,00		2 965 600,00
07RU1666	ROUBAIX	Socochim, suite	171 080,62		171 080,62
07RU1667	CAMBRAI	Site TBN	5 950,00		5 950,00
07RU1668	DOURGES	Rue Roger Salengro	164 021,98		164 021,98
07RU1669	LIEVIN	Rue du chevalier de la Barre	1 015 537,55		1 015 537,55
07RU1681	BURBUBE	Densificaton du centre bourg	111 161,32		111 161,32
07RU1682	ANICHE	Place Jean Jaurès	318 743,79		318 743,79
07RU1684	MERVILLE	Route de la Gorgue	179 802,25		179 802,25
07RU1685	CLARQUES	Rue Haute	5,50		5,50
07RU1688	FERQUES	Rue du Courgain	163 046,59		163 046,59
07RU1705	AULNOYE-AYMERIES	Rue Mirabeau	432 526,08		432 526,08
07RU1706	JEUMONT	Centre ville, suite	1 466 836,62		1 466 836,62
07RU1707	MAUBEUGE	Pont Allant	2 817 866,46		2 817 866,46
07RU1709	VIEUX CONDE	Forges et Estampages, suite	2 139,05		2 139,05
07RU1710	CAUDRY	Ancien Hypermarché Leclerc	3 077 694,74		3 077 694,74
07RU1712	MAROILLES	Preservation du site abbatial	339 282,77		339 282,77
07RU1713	MAROILLES	Site Rottier	317 326,06		317 326,06
07RU1723	CARVIN	Rue du Tilloy	219 691,19		219 691,19
07RU1724	HENIN-BEAUMONT	Mécastamp International	1 632 113,64		1 632 113,64
07RU1725	LENS	Quartier des gares	503 638,07		503 638,07
07RU1729	ARQUES	Zac du centre ville, suite	408 691,31		408 691,31
07RU1730	ONNAING	Centre ville	528 617,90		528 617,90
07RU1731	ONNAING	Quartier de la gare	1 628 282,86		1 628 282,86

07RU1732	PROUVY	Papeterie Lagoda	81 777,27		81 777,27
07RU1737	BEUVRY LA FORET	Centre ville	472 600,83		472 600,83
07RU1738	LONGFOSSE	Site SA DESVRES	5,50		5,50
07RU1741	GRAVELINES	Port Vauban	445 989,14		445 989,14
07RU1742	BETHUNE	Pôle Gare	2 563 506,16		2 563 506,16
07RU1743	BETHUNE	Rue de Lille	135 629,71		135 629,71
07RU1745	HENIN-BEAUMONT	Bénalu, suite	1 565 216,15		1 565 216,15
07RU1746	NOYELLES GODAULT	Rés. J.Mousseron, suite	1 458 435,32		1 458 435,32
07RU1747	ROUVROY	rue Pasteur	149,92		149,92
07RU1749	FERRIERE LA GRANDE	Site Miroux	47 861,88		47 861,88
07RU1750	DENAIN	Ilot Basly, suite	3 286 501,78		3 286 501,78
07RU1752	GLAGEON	Saint-Ghislain	232 086,72		232 086,72
07RU1754	WAVRANS SUR L'AA	Cente bourg	236 796,62		236 796,62
07RU1757	AUCHY LES HESDIN	Ancienne filature	214 237,94		214 237,94
07RU1764	WATTIGNIES	Centre ville ancien	1 791 226,19		1 791 226,19
07RU1765	BRUAY LA BUISSIÈRE	Anc.clinique	53 042,53		53 042,53
07RU1766	BOULOGNE SUR MER	Quartier de la gare, sud	56 231,00		56 231,00
07RU1770	LENS	Requalification du quartier Ven Pelt	1 656 143,55		1 656 143,55
07RU1774	MAUBEUGE	La Clouterie	2 081 675,44		2 081 675,44
07RU1775	DENAIN	Place Gambetta	1 589 077,11		1 589 077,11
07RU1778	TRELON	Centre Bourg, abords de la RD951	54 232,56		54 232,56
07RU1781	SAINT VENANT	Site Fabec	688 643,84		688 643,84
07RU1782	WANNEHAIN	Maison du terroir, suite	407 621,56		407 621,56
07RU1783	FRUGES	Centre ville, suite	14 016,84		14 016,84
07RU1802	DUNKERQUE	Place de l'île Jeantyl	681 436,98		681 436,98
07RU1805	DUNKERQUE MALO ROSANDEAL	Quartier de la gare	27 780,63		27 780,63
07RU1807	DUNKERQUE ST POL/MER	Quai Wilson	12 720,40		12 720,40
07RU1813	CARVIN	Rue de la gare	366 627,24		366 627,24
07RU1814	DOURGES HENIN BEAUMONT NOYELLE GO		1 650 824,59		1 650 824,59
07RU1816	HERGNIES	Cœur de ville	254 581,70		254 581,70
07RU1820	ETAPLES SUR MER	Pôle d'échanges	503 439,00		503 439,00
07RU1824	ECQUES	Centre bourg	85 225,03		85 225,03
07RU1825	THEROUANNE	Friche Ledoux et ses abords	382 181,69		382 181,69
07RU1827	ROQUETOIRE	Ferme May	146 150,90		146 150,90
07RU1828	SAINT PYTHON	Site Sasa	198 638,70		198 638,70
07RU1841	FACHES THUMESNIL	Rue Roger Salengro	564 526,68		564 526,68
07RU1842	AUBY	Restruct centre ville	540 532,64		540 532,64
07RU1843	AULNOYE-AYMERIES	Gare et hôtel de ville	176 302,65		176 302,65
07RU1844	LOUVROIL MAUBEUGE	Accompagnement de l'OPAH-RU	3 320 539,12		3 320 539,12
07RU1845	MARPENT	Quartier de la gare	70 723,43		70 723,43
07RU1849	ANZIN	Cour Laurent	339 105,55		339 105,55
07RU1853	CAUDRY	Centre Ville	437 663,19		437 663,19
07RU1856	FLORINGHEM	Centre bourg	5,50		5,50
07RU1858	NOUVELLE-ÉGLISE	Centre bourg	181 824,20		181 824,20
07RU1881	TILLOY LES MOFFLAINES	Centre équestre	572 474,55		572 474,55
07RU1901	HEM	Ancienne Imprimerie	1 327 655,18		1 327 655,18
07RU1903	RAIMBEAUCOURT	Café-brasserie et ses abords	12,00		12,00
07RU1904	ASSEVENT	Rue Maurice Willot	83 422,43		83 422,43
07RU1908	VILLERS EN CAUCHIES	Centre village	92 815,49		92 815,49
07RU1909	EVIN MALMAISON	Requalification de la fosse 8	1 530 512,24		1 530 512,24

07RU1910	ABLAIN SAINT NAZAIRE	Ancien café	278 762,60			278 762,60
07RU1912	AVESNES LEZ AUBERT	Sites industriels rues Barbusse et Carnot	88 503,37			88 503,37
<b>SOUS-TOTAL 07RU</b>			<b>213 400 198,77</b>	<b>0,00</b>	<b>0,00</b>	<b>213 400 198,77</b>
07TV804	HENIN CARVIN	Le FA autour Métaleurop	32 903,25			32 903,25
07TV943	MAZINGARBE	Foncier plan de prévention des risques	927 773,20			927 773,20
07TV992	HALLINES	Château Dambricourt	65 244,00			65 244,00
07TV1060	SMAGEA	Foncier zones expansion crues	9 356,96			9 356,96
07TV1070	BLENEDECQUES	Friche Tavernier	6 852,00			6 852,00
07TV1171	WIMEREUX	Les bords de la falaise	684,76			684,76
07TV1463	CONDETTE	Les bas champs	191 608,00			191 608,00
07TV1604	FERRIERE LA GRANDE	Les trieux	331 915,13			331 915,13
07TV1626	PONT SUR SAMBRE	Pantegnies	8 836,00			8 836,00
07TV1726	MAZINGARBE	Foncier PPRT	24 073,53			24 073,53
07TV1727	VENDIN LE VEIL	Ancien quai de déchargement	138 050,00			138 050,00
07TV1744	EQUIHEN-PLAGE	Les bords de la falaise	8 117,00			8 117,00
07TV1748	WINGLES	Foncier du PPRT - Site Styrolution	465,00			465,00
07TV1756	BAINGHEN	Renaturation terrains de loisirs	177 806,87			177 806,87
07TV1761	TCG RBX WOS	Ancienne ligne ferroviaire	2 403 194,95			2 403 194,95
07TV1776	THIANT	Foncier du PPRT - Sites EPV et Antargaz	104 091,52			104 091,52
07TV1784	SMAGEA	Foncier zones expansion crues suite	292 133,69			292 133,69
07TV1823	NIEPPE	Les bords de Lys	17 581,61			17 581,61
<b>SOUS-TOTAL 07TV</b>			<b>4 740 687,47</b>	<b>0,00</b>	<b>0,00</b>	<b>4 740 687,47</b>
<b>TOTAL 2007-2014</b>			<b>326 995 944,13</b>	<b>0,00</b>	<b>0,00</b>	<b>326 995 944,13</b>

**PPIF 2015-2019 - cumul au 31/12/2015**

N° dossier	Commune	Opération	Stock Frais	Stock Rémunération	Stock actualisation	Stock Total au 31/12/2015
			cumul au 31/12/2015 601111 à 601119	cumul au 31/12/2015 Rémunération	cumul au 31/12/2015 Actualisation	
15BIO1946	HOUTKERQUE	Ferme en centre bourg	264 426,50			264 426,50
15BIO1969	PERNES	Ancien moulin de la Ferté	229 934,99			229 934,99
15BIO1976	DUNKERQUE	Station-service, avenue des bains	9 302,55			9 302,55
15BIO1992	FEUCHY	PPRT du site CECA	1 202 782,95			1 202 782,95
15BIO2007	SAINT LAURENT BLANGY	Site Meryl Fiber	53 860,12			53 860,12
15BIO2008	BAIVES, WALLERS EN FAGNE	Monts de Baives	300 000,00			300 000,00
<b>SOUS-TOTAL 15BIO</b>			<b>2 060 307,11</b>	<b>0,00</b>	<b>0,00</b>	<b>2 060 307,11</b>
15GRU1972	MONCHEAUX	Habitation, rue de la Mairie	300 000,00			300 000,00
15GRU1985	HAZEBROUCK	Les abords de l'abattoir	320 393,25			320 393,25
15GRU1986	HAZEBROUCK	Pôle gare	1 800 000,00			1 800 000,00
15GRU1988	BAPAUME	Ancienne caserne	50 221,00			50 221,00
15GRU2080	SAINT SAULVE	Centre ville ancien	466 695,31			466 695,31
<b>SOUS-TOTAL 15GRU</b>			<b>2 937 309,56</b>	<b>0,00</b>	<b>0,00</b>	<b>2 937 309,56</b>
15HAB1045	SAINT MARTIN BOULOGNE	Quartier Brécquerecque sud	29 154,67			29 154,67
15HAB1051	HARNES	Centre ville ancien	10 835,36			10 835,36
15HAB1403	BOULOGNE SUR MER	Quartier de la gare, secteur Nord	1 382,83			1 382,83
15HAB1406	FLERS EN ESCREBIEUX	Accompagnement de l'OPAH-RU-DD	638,06			638,06
15HAB1414	VALENCIENNES	Impasse Badin Impasse des Sarrazins	299 475,91			299 475,91
15HAB1416	CAUDRY	Rue Gustave Delory	40 482,41			40 482,41
15HAB1441	ROUBAIX	Canifrance élargi	15 837,97			15 837,97
15HAB1442	ROUBAIX	GTI Sodifac	2 484,34			2 484,34

15HAB1963	ONNAING	Rue Scouffaire	203 808,41			203 808,41
15HAB1964	QUIEVRECHAIN	Cour de Bourgogne élargie	300 000,00			300 000,00
15HAB1973	LILLE	Recyclage immobilier en diffus	780 095,06			780 095,06
15HAB1983	HAZEBROUCK	Ancienne jardinerie	6,50			6,50
15HAB1991	ACHICOURT	Zone de la Tourelle	1 019 418,63			1 019 418,63
15HAB2038	LILLE HELLEMES	Site Brunel	147,21			147,21
15HAB2049	ANOR	Rue de Trélon	96 462,00			96 462,00
15HAB2062	DROCOURT	Franges du parc des Iles	1 010,00			1 010,00
15HAB565	QUAROUBLE	Centre bourg, 2ème phase	230 648,80			230 648,80
15HAB944	DENAIN	DENAIN-LOURCHES - Accompagnement de l'OPAH-RU	82 472,43			82 472,43
<b>SOUS-TOTAL15HAB</b>			<b>3 114 360,59</b>	<b>0,00</b>	<b>0,00</b>	<b>3 114 360,59</b>
15IND1058	SAINS DU NORD	Stiona	60 988,70			60 988,70
15IND1077	TRELON	La Brouette	65 206,00			65 206,00
15IND1408	LENS	Abords du Louvre, suite	17 291,64			17 291,64
15IND1921	BLARINGHEM	Zone Industrielle, rue de Wardrecques	26 423 657,53			26 423 657,53
15IND1945	LE DOULIEU	Centre Bourg	3,25			3,25
15IND1966	AVESNES SUR HELPE	Anciens locaux de la CCI	350 000,00			350 000,00
15IND1984	HAZEBROUCK	Commerce en centre ville	2 435 538,47			2 435 538,47
15IND1990	FOURMIES	Revitalisation économique rue Saint Louis	821 564,20			821 564,20
15IND1997	DOUVRIIN	Site Filartois	5 110 644,35			5 110 644,35
15IND2021	BOULOGNE SUR MER	Eperon - Gare maritime	12,00			12,00
15IND2073	ROUBAIX	Blanchemaille	20 732 793,93			20 732 793,93
<b>SOUS-TOTAL 15IND</b>			<b>56 017 700,07</b>	<b>0,00</b>	<b>0,00</b>	<b>56 017 700,07</b>
<b>TOTAL 2015-2019</b>			<b>64 129 677,33</b>	<b>0,00</b>	<b>0,00</b>	<b>64 129 677,33</b>

**ACTION ECONOMIQUE - cumul au 31/12/2015**

N° dossier	Commune	Opération	Stock Frais	Stock Rémunération	Stock actualisation	Stock Total au 31/12/2015
			cumul au 31/12/2015	cumul au 31/12/2015	cumul au 31/12/2015	
			601111 à 601119	Rémunération	Actualisation	
<b>TOTAL ACTION ECO</b>			<b>0,00</b>	<b>0,00</b>	<b>0,00</b>	<b>0,00</b>
<b>TOTAL STOCKS FONCIERS</b>			<b>424 530 900,36</b>	<b>1 186 771,95</b>	<b>171 932,72</b>	<b>425 889 605,03</b>

**REQUALIFICATION sur Fonds Propres - cumul au 31/12/2015**

N° dossier	Commune	Opération	Stock Frais	Stock Rémunération	Stock actualisation	Stock Total au 31/12/2015
			cumul au 31/12/2015	cumul au 31/12/2015	cumul au 31/12/2015	
			601111 à 601119	Rémunération	Actualisation	
REQLS4415	ARMENTIERES	Site Delobelle, rue du Nord	171 355,48			171 355,48
REQLS	BAILLEUL	Site du cabanon	98 096,60			98 096,60
REQLS4294	BAILLEUL	Avenue de la libération - Les Grés du Moulin	58 183,88			58 183,88
REQLS4355	BAILLEUL	Avenue de la libération - Vieux Chemin des Loups	108 203,16			108 203,16
REQLS4314	BAISIEUX	Site Liflandres - Rue Défontaines	422 150,30			422 150,30
REQLS2721	BETHUNE	Equitest et Halipre	29 977,69			29 977,69
REQLS2954	BETHUNE	Rue de Lille	432 086,73			432 086,73
REQLS3056	CAMBRAI	Iéna, site Nets	340 017,19			340 017,19
REQLS	CAPELLE EN PEVELE	Ancien silo agricole Unéal	38 425,65			38 425,65
REQLS4254	CARVIN	Rue de la Peine	151 676,50			151 676,50
REQLS4574	CARVIN	Ilôt Amora, suite, habitations rue Francis de préssensé	10 901,74			10 901,74
REQLS	CRESPIN	Blanc Misseron suite - site Marouzeux	21 850,46			21 850,46

REQLS4103	CRESPIN	Quartier Blanc Misseron, îlot Habitations	24 416,40			24 416,40
REQLS	DUNKERQUE	Banc Vert	41 076,27			41 076,27
REQLS3377	FAUQUEMBERGUES	Friche agricole rue d'Arras	106 789,54			106 789,54
REQLS	FERRIERE LA GRANDE	Centre ville - Quartier des Trieux	105 455,61			105 455,61
REQLS	FOURMIES	Rue de Grenoble - Entrepôts	23 626,97			23 626,97
REQLS3454	FOURMIES	Rue de Grenoble - Magasin	314 934,30			314 934,30
REQLS4257	FOURMIES	Avenue Kennedy - Unic	3 683,90			3 683,90
REQLS4154	FRESNES SUR ESCAULT	OPAH RU Place Barbusse	126 846,43			126 846,43
REQLS4155	FRESNES SUR ESCAULT	OPAH RU Rue Jules Guesdes	128 602,66			128 602,66
REQLS4235	FRESNES SUR ESCAULT	Ilots du rivage, Escault, Bancel	70 673,74			70 673,74
REQLS5143	FRESNES SUR ESCAULT	97/99 Rue Jean Jaurés et Traversée rue du Rivage	3 016,00			3 016,00
REQLS4975	GRAND FORT PHILIPPE	Entreprise mécanique générale	3 990,00			3 990,00
REQLS2794	HALLUIN	Customagic	743 594,52			743 594,52
REQLS5149	HAULCHIN	Les Prés, suite	1 793,72			1 793,72
REQLS	HEM	Lèverie Debusschere	49 171,03			49 171,03
REQLS4714	HOULINES	Site Vanderschooten	32 358,53			32 358,53
REQLS3559	JEUMONT	Ctre ville, suite, rues H.Despret, des anges	252 389,10			252 389,10
REQLS2974	LILLE	65 rue Abélard	35 945,87			35 945,87
REQLS3378	LILLE	Rue Louis Bergot	127 884,77			127 884,77
REQLS3694	LILLE	53 rue bois d'annapes et 89 rue madagascar	962 939,68			962 939,68
REQLS3714	LILLE	62 rue de la Justice et 17-29 rue Kuhlman	694 512,67			694 512,67
REQLS3754	LILLE	Impasse Darche, mise en securité	58 658,37			58 658,37
REQLS3234	LOUVROIL	Accompagnement de L'ANRUE- 3 îlots bâtis	366 958,08			366 958,08
REQLS3474	LOUVROIL	Ctre ville, suite maison rue Pot d'Argent	61 424,26			61 424,26
REQLS2601	MARQUETTE LES LILLE	Sonoco	916 387,78			916 387,78
REQLS4259	MARQUETTE LES LILLE	Site Sonoco finalisation	22 896,68			22 896,68
REQLS3614	NOYELLE SOUS LENS	Impasse Fleury 2eme phase	18 829,17			18 829,17
REQLS2528	RONCQ	Site Promousse	66 221,30			66 221,30
REQLS2934	ROUBAIX	Rue Pierre de Roubaix rue Lalande	163 112,67			163 112,67
REQLS	ROUBAIX	Match Nadaud	22 817,26			22 817,26
REQLS3254	ROUBAIX	Clinique Omez	266 478,65			266 478,65
REQLS3274	ROUBAIX	Toyota, Boulevard des Nations Unies	29 446,46			29 446,46
REQLS3275	ROUBAIX	Ecc Platt, Boulevard de Lyon	23 888,47			23 888,47
REQLS3294	ROUBAIX	Menuiserie de l'Espérance	12 759,74			12 759,74
REQLS4454	ROUBAIX	Site Mazagran	78 717,47			78 717,47
REQLS2481	ROUVROY	Ancienne brasserie	29 781,96			29 781,96
REQLS4354	ROUVROY	Résidence de la Mine	257 634,10			257 634,10
REQLS	SAINT MARTIN BOULOGNE	Quartier Brequerecque	28 239,28			28 239,28
REQLS3194	TOURCOING	CIUCH - 61 rue Jeanne d'arc	7 637,47			7 637,47
REQLS5094	TOURCOING	Flippo	12 877,87			12 877,87
REQLS2021	WILLEMS	Site caddy	546 099,98			546 099,98
<b>SOUS-TOTAL REQLS</b>			<b>8 727 494,11</b>	<b>0,00</b>	<b>0,00</b>	<b>8 727 494,11</b>
REQGP2541	CORBEHEM	Port intérieur Corbehem Osartis	2 518 098,05			2 518 098,05
REQGP4734	CORBEHEM	Port intérieur Corbehem Osartis - Cartonnerie / sucrerie, sui	4 998,69			4 998,69
REQGP5147	SAINS DU NORD	Siona	4 579,40			4 579,40
<b>SOUS-TOTAL REQGP</b>			<b>2 527 676,14</b>	<b>0,00</b>	<b>0,00</b>	<b>2 527 676,14</b>
REQRU	ANOR	Verrerie blanche	104 634,06			104 634,06
REQRU	ANZIN	Vallourec	73 628,12			73 628,12
REQRU3834	ANZIN	Cour Daubresse, suite - Garage Ford	942 423,12			942 423,12

REQRU3914	ANZIN	Cœur de ville	300 757,85		300 757,85
REQRU4261	ANZIN	Site Virly	13 431,08		13 431,08
REQRU4715	ANZIN	Cour Daubresse, suite - Ilôt d'habitations : Av.Anatole France et rue Docteur Vallée	12 548,44		12 548,44
REQRU5136	ANZIN	Cour Duterne et de la Fosse, suite	16 572,36		16 572,36
REQRU2421	ARQUES	ZAC du Centre ville	3 030 088,38		3 030 088,38
REQRU4955	ARQUES	ZAC du centre ville, suite - Site Arc, usine 1 - Finalisation	52 806,67		52 806,67
REQRU5141	ASSEVENT	Rue Maurice Willot	2 372,56		2 372,56
REQRU3894	AUCHEL	Centre ville, suite, gare routière	188 536,03		188 536,03
REQRU3958	AUCHEL	Centre ville, suite, clinique	856 216,65		856 216,65
REQRU4034	AUCHY LES HESDIN	Ancienne filature suite	788 859,96		788 859,96
REQRU4196	AULNOYE AYMÉRIES	Quartier de la Gare et de l'hôtel de ville	120 139,40		120 139,40
REQRU	BAILLEUL	Unéal	87 257,01		87 257,01
REQRU5137	BAPAUME	Ancienne caserne	9 950,00		9 950,00
REQRU4475	BEAUVOIS EN CAMBRESIS	Rue de l'industrie	7 905,24		7 905,24
REQRU5075	BETHUNE	Pôle gare	27 879,81		27 879,81
REQRU1752	BEUVRAGES	Ilôt du centre ville	561 837,01		561 837,01
REQRU4395	BERTINCOURT	Rue Poincaré	159 665,34		159 665,34
REQRU4258	BETTIGNIES	Site douanier	201 135,12		201 135,12
REQRU4114	BILLY MONTIGNY	Quartier du Vieux Billy	105 497,03		105 497,03
REQRU3076	BOUSSOIS	Sites Desvres Glaverbel	1 948 188,23		1 948 188,23
REQRU	BREBIERES	Rue de la chapelle	76 854,67		76 854,67
REQRU2701	BRUAY LA BUISSIÈRE	Friche Foulon	1 607 166,46		1 607 166,46
REQRU4104	BUGNICOURT	Bergerie centre bourg	100 456,91		100 456,91
REQRU2581	CALAIS	Site NOYON rue des quatre coins	496 887,17		496 887,17
REQRU2914	CALAIS	Zone Coubertin	641 613,42		641 613,42
REQRU3667	CALAIS	Zone Coubertin Finalisation	1 746 200,30		1 746 200,30
REQRU3494	CALAIS	Hopital	1 253 277,15		1 253 277,15
REQRU	CAMBRAI	Iéna 2ème phase	953 794,90		953 794,90
REQRU4134	CAUDRY	Ancien hypermarché Leclerc	230 725,90		230 725,90
REQRU4495	CAUDRY	Rue Gustave Delory	62 353,07		62 353,07
REQRU4694	CAUDRY	Centre ville	18 178,95		18 178,95
REQRU4814	CAUDRY	Centre ville - Ancien marché couvert	1 500,00		1 500,00
REQRU	COUDEKERQUE BRANCHE	Canal de Bourbourg	26 780,49		26 780,49
REQRU	COUDEKERQUE BRANCHE	TCA	5 578,14		5 578,14
REQRU3534	CONDE SUR L'ESCAULT	Maternité du Hainaut	117 968,01		117 968,01
REQRU4497	CONDE SUR L'ESCAULT	Quai du petit rempart	281,67		281,67
REQRU5142	CONDE SUR L'ESCAULT	Maternité Place Rombault	2 900,00		2 900,00
REQRU	CRESPIN	Rue des Déportés	31 217,23		31 217,23
REQRU	CYSOING	Château de l'abbaye	879 253,16		879 253,16
REQRU3994	CYSOING	Château de l'abbaye - Restauration mur	71 637,00		71 637,00
REQRU2661	DENAIN	Quartier Villars Ets Cacheux	333 629,49		333 629,49
REQRU4015	DENAIN LOURCHES	Ilots Leclerc, Néve & R. du Crinquet	379 271,39		379 271,39
REQRU4054	DENAIN	Ilôt Basly, suite	1 369 091,86		1 369 091,86
REQRU4234	DENAIN	Fosse Mathilde	62 483,14		62 483,14
REQRU4174	DOUAI	Sadchar, suite	196 519,62		196 519,62
REQRU	DUNKERQUE ROSENDAEL	Quartier de la gare, Site FDRS	10 336,00		10 336,00
REQRU4778	ESCAUPONT	Place Roger Salengro	82 248,26		82 248,26
REQRU4255	FELLERIES	Brasserie des 3 cantons	183 187,42		183 187,42
REQRU1441	FERRIERE LA GRANDE	Les Trieux - Mise en sécurité	31 254,58		31 254,58



REQRU4614	FERRIERE LA GRANDE	Site Miroux Finalisation	22 141,04		22 141,04
REQRU2509	FLINES LES RACHES	Bâtiment rue du Moulin	57 423,81		57 423,81
REQRU3455	FOURMIES	Rue du Maire Coppeaux	652 552,36		652 552,36
REQRU2915	FORT MARDYCK	Cie d'autocars et hôtel Druel	100 375,83		100 375,83
REQRU3141	GODEWAERSVELDE	Rue de Boeschèpe	97 061,35		97 061,35
REQRU	GRAVELINES	Quartier de la gare	35 106,15		35 106,15
REQRU3515	GRAVELINES	Quartier de la gare, suite - Ets Boitel	408 389,18		408 389,18
REQRU4256	GUINES	Avenue de la libération	9 167,81		9 167,81
REQRU3594	HALLUIN	Front de Lys, suite, secteur centre	288 596,03		288 596,03
REQRU3155	HARNES	Ilot Dauthieu	179 105,98		179 105,98
REQRU4374	HAUTMONT	Bords de Sambre	215 129,16		215 129,16
REQRU5138	HAUTMONT	Entrée de ville - 49 rue Marcel Aimé	1 052,74		1 052,74
REQRU5140	HEM	Ancienne imprimerie Impasse Desurmout	7 377,92		7 377,92
REQRU	LA SENTINELLE	Rue Jean Jaurès	68 796,17		68 796,17
REQRU3075	LA SENTINELLE	Rue Jean Jaurès - Finalisation	249 258,32		249 258,32
REQRU2511	LENS	Site Zins - Les abords du Louvre	312 609,52		312 609,52
REQRU	LENS	Quartier Montgré	37 429,34		37 429,34
REQRU	LENS	Entrepôts Bracq	29 605,69		29 605,69
REQRU	LENS	Quartier de la gare - rues Pruvo lestienne	204 564,05		204 564,05
REQRU2834	LENS	Quartier de la gare, suite - Garage Lallaing - rue Bollaert	295 270,05		295 270,05
REQRU3615	LENS	Rue Lestienne Pruvost Bollaert - Quatier de la gare 2eme ph	198 592,68		198 592,68
REQRU4854	LENS	Quartier de la gare, suite - Immeuble rue des déportés	10 954,66		10 954,66
REQRU4857	LENS	Abords du Louvre-Lens, suite	6 227,12		6 227,12
REQRU5054	LENS	Quartier Van pelt, suite	6 297,36		6 297,36
REQRU5074	LENS	Quartier de la grande résidence - îlot d'habitations rue de Lo	6 273,56		6 273,56
REQRU2814	LE QUESNOY	COFRADEC	129 360,59		129 360,59
REQRU4855	LIEVIN	Rue du Chevalier de la Barre	14 703,62		14 703,62
REQRU3295	LILLE MOULINS	Vanhoenacker	85 694,88		85 694,88
REQRU3057	LILLE FIVES	Ilot Lys	234 711,57		234 711,57
REQRU3058	LILLE FIVES	Brunswick Boris Vian	193 678,62		193 678,62
REQRU3874	LILLE WAZEMMES	Lafargue 135 et 139 rue Lafargue	183 733,84		183 733,84
REQRU4414	LILLE WAZEMMES	Lafargue Finalisation	106 203,49		106 203,49
REQRU	LILLERS	Silo	12 386,85		12 386,85
REQRU	LILLERS	Scierie	78 498,48		78 498,48
REQRU5134	LILLERS	Ecole Notre Dame	5 281,92		5 281,92
REQRU2874	LOURCHES	Rue Mirabeau et Danton	89 862,74		89 862,74
REQRU4434	LOUVROIL	Centre ville, suite, Maisons Rue Jules Gallois	76 188,42		76 188,42
REQRU4974	LOURVROIL MAUBEUGE	Accompagnement de l'ANRU, "Zone 1 et 3, 1ere phase"	21 780,06		21 780,06
REQRU3875	MARLY	La Rhonnel, centre ville, Rue Adrien Weil	177 264,53		177 264,53
REQRU4994	MAUBEUGE	Pont Allant - Garage Citroën	7 128,28		7 128,28
REQRU	MERVILLE	France stockage	224 878,81		224 878,81
REQRU2241	MERVILLE	Rue de la Gorgue	875 757,48		875 757,48
REQRU2241	MERVILLE	Union Engrais Nord France Site de production	2 297,00		2 297,00
REQRU4474	MERVILLE	Route de de la Gorgue	1 260,00		1 260,00
REQRU	NOYELLE SOUS LENS	Impasse fleuie	140 660,12		140 660,12
REQRU3568	ORCHIES	Rue Léon Rudent	116 933,80		116 933,80
REQRU3774	ORCHIES	Rue du Grand Camp	52 945,32		52 945,32
REQRU4260	ORCHIES	Ancien centre ville	21 511,21		21 511,21
REQRU4774	OUTREAU	Resurgeat 1	34 997,43		34 997,43
REQRU2508	PRESEAU	Centre Bourg	108 932,36		108 932,36

REQRU4894	PROUVY	Papeterie Lagoda	3 345,58			3 345,58
REQRU4534	QUIEVRECHAIN	Cronte Voye	92 599,61			92 599,61
REQRU	ROUBAIX	La Tossée	180 532,98			180 532,98
REQRU	ROUBAIX	Terken	252 479,97			252 479,97
REQRU3134	ROUBAIX TOURCOING	Usine à Gaz	431 847,97			431 847,97
REQRU3034	ROUBAIX	Pennel et Flippo	425 519,49			425 519,49
REQRU3974	ROUBAIX	Socochim, suite	1 148 927,92			1 148 927,92
REQRU4014	ROUBAIX	Nord Eclair	1 123 607,98			1 123 607,98
REQRU2681	SAINT-AMAND	Site Elphiberic	48 990,41			48 990,41
REQRU3574	ST LAURENT BLANGY	Val de Scarpe 2, suite, sites Best,BMW, ancien karting	158 425,91			158 425,91
REQRU3394	ST MARTIN AU LAERT	Maison du Marais	13 770,04			13 770,04
REQRU4775	SAINT MARTIN BOULOGNE	Quartier Brecquerecque Sud	4 915,63			4 915,63
REQRU4535	SAINT LAURENT BLANGY	Val de Scarpe 2, suite, Site Ets Rogez, karting et îlot d'habit	14 117,42			14 117,42
REQRU3571	SAINT POL SUR MER	Quai Wilson, Cour Lebeau- Garage Toyota	136 887,66			136 887,66
REQRU2461	SAINT-VENANT	Zone du Faubourg et de la Minoterie	55 956,17			55 956,17
REQRU4995	SOCX	Faubourg de Cassel	13 584,94			13 584,94
REQRU3514	TOURCOING	Site Decoster/Caulliez Frères	2 421 937,17			2 421 937,17
REQRU4514	TOURCOING	Desurmont	61 216,17			61 216,17
REQRU3296	VALENCIENNES	Rue de Quesnoy, rue de Beaumont - Mise en sécurité	125 173,00			125 173,00
REQRU	VIEUX CONDÉ	Forges et Estampages	248 303,85			248 303,85
REQRU3562	VIEUX CONDÉ	Forges et Estampages, suite	26 199,71			26 199,71
REQRU4099	VILLERS OUTREAU	Cœur de ville ancienne Brasserie	140 828,02			140 828,02
REQRU4777	WATTIGNIES	Centre ville ancien	53 773,32			53 773,32
REQRU5153	WAVRANS SUR L'AA	Centre bourg	7 850,00			7 850,00
REQRU3334	WATTRELOS	Tssage Saint Liévin	4 230 612,36			4 230 612,36
<b>SOUS-TOTAL REQRU</b>			<b>38 502 388,41</b>	<b>0,00</b>	<b>0,00</b>	<b>38 502 388,41</b>
REQTV4274	EQUIHEN PLAGÉ	Les bords de la falaise	28 290,40			28 290,40
REQTV2855	ESTEVELLES	Ancienne décharge	239 555,32			239 555,32
REQTV3010	MAZINGARBE	Maisons d'habitation	10 233,77			10 233,77
REQTV3794	ST SAULVE	Carrière Pouille	17 250,00			17 250,00
REQTV4674	THIANT	PPRT des sites EDV/Antargaz - Site IMTHI	2 143,44			2 143,44
<b>SOUS-TOTAL REQTV</b>			<b>297 472,93</b>	<b>0,00</b>	<b>0,00</b>	<b>297 472,93</b>
<b>SOUS-TOTAL TGRUDEC</b>			<b>0,00</b>	<b>0,00</b>	<b>0,00</b>	<b>0,00</b>
THABDEC3876	VALENCIENNES	Rue de Quesnoy, rue de Beaumont, Finalisation	595 722,38			595 722,38
THABDEC4236	DENAIN	Accompagnement de l'OPAH RU - Ilôt Mousseron, Impasse Delambre	559 412,98			559 412,98
THABDEC4394	LENS	Quartier Montgré	541 450,23			541 450,23
THABDEC4496	BOULOGNE SUR MER	Quatier de la Gare, secteur Nord	155 629,52			155 629,52
<b>SOUS-TOTAL THABDEC</b>			<b>1 852 215,11</b>	<b>0,00</b>	<b>0,00</b>	<b>1 852 215,11</b>
TINDEEC5139	BLARINGHEM	Zone industrielle, rue de Wardrecque	5 560,00			5 560,00
<b>SOUS-TOTAL TINDEEC</b>			<b>5 560,00</b>	<b>0,00</b>	<b>0,00</b>	<b>5 560,00</b>
<b>TOTAL REQUALIFICATION / Fonds Propres</b>			<b>51 912 806,70</b>	<b>0,00</b>	<b>0,00</b>	<b>51 912 806,70</b>
<b>TOTAL GENERAL</b>			<b>476 443 707,06</b>	<b>1 186 771,95</b>	<b>171 932,72</b>	<b>477 802 411,73</b>

N° Dossier	Opération	Dépréciations au début de l'exercice (A)	Augmentations de l'exercice (B)	Diminutions de l'exercice (C)	Dépréciations à la fin de l'exercice (D)=(A+B-C)
07LS807	Louvroil - Centre ville	280 405,60		140 202,80	140 202,80
07LS808	Louvroil - Les patures de la baraque	51 511,87	17 170,62		68 682,49
07LS813	Somain- territoire des 2 villes	98 211,21		98 211,21	-
07LS823	Roubaix - Site Match, rue Nadaud	2 122 403,45	151 686,97		2 274 090,42
07LS836	Anzin, Fresnes-sur-Escaut - Accompagnement de l'OPAH-RU communautaire	484 950,18	484 950,18		969 900,36
07LS863	Bruay la Buisnière - accompagnement ANRU	22 993,22	24 231,97		47 225,19
07LS876	Willems - Site Caddy	194 879,37	107 704,68		302 584,05
07LS891	Avesnelles - Zone du fort	69 215,50	34 818,24		104 033,74
07LS897	Bailleul - Avenue de la libération	243 779,16	131 259,12		375 038,28
07LS909	Moncheaux - Centre bourg	80 329,01	81 217,00		161 546,01
07LS925	Hesdigneul les Boulogne Rue de la poste	110 069,64	171,50		110 241,14
07LS945	Haulchain Les Prés - Renouvelé en 07LS1728	95 480,95	1 780,05		97 261,00
07LS950	Sailly sur la Lys -cœur de ville	323 510,14		160 831,79	162 678,35
07LS953	Leulinghen Bernes Les Hameaux	98 587,47	34 840,72		133 428,19
07LS985	Lambres-lez-Douai - Rues de Douai et de la République	287 626,52	339 334,34		626 960,86
07LS986	Flines les Raches Rue du 11 novembre - Basculé en 07LS1769	9,60	2,40		12,00
07LS994	Saint-Omer - Le Malixoff	462 891,26	22 587,78		485 479,04
07LS1001	Béthune renouvelé urbain suite - Basculé pour partie sur 07RU1742 et 07RU1743	150 198,96	53 332,03		203 530,99
07LS1053	La Sentinelle Fosse Ernest	64 729,52		64 729,52	-
07LS1056	Neuville sur Escaut rue Brossolette - Basculé en 07LS1751	102 098,38	25 524,60		127 622,98
07LS1061	Arras, St Nicolas lez A. Bords de Scarpe	50 199,36		15 458,12	34 741,24
07LS1063	St Nicolas lez Arras Transports Mory	79 392,66	110 597,72		189 990,38
07LS1067	Lecluse Brasserie Collignon	45 539,65	11 384,91		56 924,56
07LS1071	Crespin voir plus bas RU348	333 205,11	770,42		333 975,53
07LS1072	Quiévrechain Blanc Misseron - Basculé en 07LS1777	18 015,18	4 503,79		22 518,97
07LS1076	Fourmies - Rue de Grenoble	130 640,96		14 960,16	115 680,80
07LS1077	Trélon - la brouette	7 175,74		3 587,87	3 587,87
07LS1106	Carvin Amora	71 956,96		16 100,70	55 856,26
07LS1108	Givenchy-en-Gohelle - Bois Fossé et Petit Givenchy	3 634,00			3 634,00
07LS1112	Buire-au-Bois - Centre village -	12,00			12,00
07LS1116	Neuf Berquin centre bourg - Basculé en 07LS1821	76 618,38	19 154,60		95 772,98
07LS1145	Territoires Lillois - Bois d'Annapes	301 700,21	166 450,95		468 151,16
07LS1146	Territoires Lillois - 60 à 68 rue Arbrisseau	24 607,24	14 573,76		39 181,00
07LS1147	Territoires Lillois - Rue de la justice	383 883,64	235 703,01		619 586,65
07LS1150	Territoire de la Lys Delobelle	532 407,34	361 174,55		893 581,89
07LS1153	Territoires Roubaisiens Clinique Omez	285 705,01	143 475,64		429 180,65
07LS1155	Territoires Roubaisiens Ecc platt boulevard de Lyon	125 674,10	84 140,29		209 814,39
07LS1156	Territoires Roubaisiens Fort Dugardin - Opération abandonnée	12,00			12,00
07LS1158	Territoires Roubaisiens Fort Mazagran	183 432,93	101 255,60		284 688,53
07LS1162	Halluin Customagic	557 686,85	283 942,37		841 629,22
07LS1164	Roncq promousse	712 530,05			712 530,05

N° Dossier	Opération	Dépréciations au début de l'exercice (A)	Augmentations de l'exercice (B)	Diminutions de l'exercice (C)	Dépréciations à la fin de l'exercice (D)=(A+B-C)
07LS1167	Territoires Tourquennois CIUCH	107 589,41	63 402,99		170 992,40
07LS1178	Fauquembergues - Friche agricole rue d'Arras	12 784,08	6 406,05		19 190,13
07LS1179	Merris - Le moulin -Basculé en 07LS1753	5 837,13	1 459,28		7 296,41
07LS1181	Marconne - La corne	149 745,83	74 973,92		224 719,75
07LS1222	Territoires de Lille 65 rue Abelard	108 184,52			108 184,52
07LS1224	Territoires de Lille rue Louis Bergot	117 102,82	57 649,18		174 752,00
07LS1225	Territoires Lillois Impasse Darche	47 768,63	24 978,14		72 746,77
07LS1227	Quesnoy sur Deule Ange Gardien	997 246,85	501 539,01		1 498 785,86
07LS1228	Territoires de Lille Sonocco	388 993,11	204 570,76		593 563,87
07LS1229	Territoires Roubaisiens Fonderie	55 603,45	27 974,19		83 577,64
07LS1234	Cambrai Iéna industries, suite	150 899,49		49 785,83	101 113,66
07LS1283	Dunkerque - Ancienne imprimerie Landais	61 772,52	41 134,02		102 906,54
07LS1286	Dunkerque - Quartier de la gare	229 075,78	123 509,74		352 585,52
07LS1288	Grand Fort Philippe - Entreprise mécanique	47 997,36	53 281,07		101 278,43
07LS1289	St Pol sur mer Cité des cheminots	356 456,20	365 114,03		721 570,23
07LS1326	Fourmies - Avenue Kenedy	40 701,21	15 308,07		56 009,28
07LS1352	Mortagne du Nord Rue Henri Urbain	22 314,74		22 314,74	-
07LS1411	Louvroil Maubeuge - Accompagnement de l'ANRU	617 966,52		308 983,26	308 983,26
07LS1419	Steenwerck - Moulin Gouwy	182 129,53		95 546,76	86 582,77
07LS1441	Territoires Roubaisiens Canifrance Elargi	209 307,61	677 859,42		887 167,03
07LS1442	Territoires Roubaisiens GTI Sodifac	539 280,69	637 884,14		1 177 164,83
07LS1443	Annezin - Ilot Liberté	4,00	1 451,77		1 455,77
07LS1481	Baisieux - Ilot Défontaine sur Ecoles	113 793,54	50 477,14		164 270,68
07LS1484	Echinghen - Le ruisseau de Belle Isle	54 669,18	27 340,60		82 009,78
07LS1488	Carvin - Rue de la gare	13 612,76	7 338,06		20 950,82
07LS1521	Houplines - Vandeschooten	107 630,31	37 421,18		145 051,49
07LS1523	Marquette St Andre les Lille - Bouverne 2, Gds moulins de Paris, Rhodia	149 396,40	72 438,43		221 834,83
07LS1524	Armentières, Houplines - PMRQAD Quartier de la route d'Houplines	359 746,37	503 880,27		863 626,64
07LS1525	Lille - PMRQAD Quartier Simons	238 004,21	295 664,42		533 668,63
07LS1526	Roubaix - PMRQAD Quartier du Pile	782 671,02	760 168,55		1 542 839,57
07LS1527	Tourcoing - PMRQAD Quartier Bayard	385 939,95	290 251,80		676 191,75
07LS1528	Wattrelos - PMRQAD Quartier Cretinier	236 391,40	168 850,43		405 241,83
07LS1531	Roubaix - Site Masurel	17,62	5,87		23,49
07LS1532	Salomé - Friche Casino	11,03		11,03	-
07LS1533	Tourcoing - Flippo	170 425,24	69 936,83		240 362,07
07LS1535	Armbouts Cappel - Grand Millebrugge	210 849,62	226 871,23		437 720,85
07LS1540	Teteghem - Secteur Degroote	97 318,38	48 067,24		145 385,62
07LS1541	Fresnes sur Escaut - Ilot Rivage	93 564,05	52 218,46		145 782,51
07LS1561	Vieux Condé - PNRQAD Ilots Gambetta Dervaux	111 244,14	456 434,43		567 678,57
07LS1582	Bondues - Centre ville	128 540,51	48 099,78		176 640,29
07LS1671	Louvroil - Quartir du pot d'argent	12 192,70	4 210,85		16 403,55
07LS1701	Monchy-le-Preux - Rue du Tilleul	30 447,75	10 315,59		40 763,34
07LS1702	LMCU - Développement de l'offre en logements très sociaux	3 487,28	3 473,89		6 961,17

N° Dossier	Opération	Dépréciations au début de l'exercice (A)	Augmentations de l'exercice (B)	Diminutions de l'exercice (C)	Dépréciations à la fin de l'exercice (D)=(A+B-C)
07LS1704	Rouvroy - Résidence de la mine	26 560,56	9 085,86		35 646,42
07LS1728	Hauchain - Les Prés	15 842,70	4 784,33		20 627,03
07LS1751	Neuville sur Escaut - rue Brossolette suite	8 765,69		2 405,93	6 359,76
07LS1771	Liévin - Ilots Defernez/Lamendin	26 300,11	7 484,25		33 784,36
07LS1773	Noyelles sous Lens Renouvellement urbain impasse fleury	9 080,47	2 457,12		11 537,59
07LS1777	Quiévrechain ilot Equipart	4 906,42	76 107,88		81 014,30
07LS1801	Coudekerque-Branche - TCA, suite	25 723,70	63 588,35		89 312,05
07LS1803	Dunkerque - Quai des Américains, suite	156 104,08	50 372,47		206 476,55
07LS1804	Dunkerque Malo Rosendaël - Ets Caloin, suite	207,10	9 603,45		9 810,55
07LS1808	Gravelines Quartier de la gare finalisation	3 000,02	1 115,04		4 115,06
07LS1809	Teteghem - Rue neuve, suite	797,40	32 792,37		33 589,77
07LS1810	Calais - Zone de Coubertin	63 066,51	13 352,43		76 418,94
07LS1812	Lecluse Brasserie Collignon, suite	639,60	780,65		1 420,25
07LS1821	Neuf Berquin centre bourg, suite	31 636,01	9 479,09		41 115,10
07LS1852	Norrent-Fontes Etablissement Guy Leroy	-	304,00		304,00
07LS1854	Bachy Centre Bourg	-	50 342,55		50 342,55
07LS1855	Mons en Pévèle - Hâmeau du château d'eau	63 327,60	51 346,41		114 674,01
07LS1859	Guines - Rue du petit moulin	17 000,59	18 516,19		35 516,78
	<b>SOUS TOTAL 07LS</b>	<b>17 469 583,88</b>	<b>9 461 213,08</b>	<b>993 129,72</b>	<b>25 937 667,24</b>
15HAB1045	SAINT MARTIN BOULOGNE Quartier Brécquerecque sud	-	4 859,11		4 859,11
15HAB1051	HARNES Centre ville ancien	-	1 805,89		1 805,89
15HAB1403	BOULOGNE SUR MER Quartier de la gare, secteur Nord	-	230,47		230,47
15HAB1406	FLERS EN ESCREBIEUX Accompagnement de l'OPAH-RU-DD	-	106,34		106,34
15HAB1414	VALENCIENNES Impasse Badin Impasse des Sarrazins	-	36 770,99		36 770,99
15HAB1416	CAUDRY Rue Gustave Delory	-	6 747,07		6 747,07
15HAB1441	ROUBAIX Canifrance élargi	-	15 837,97		15 837,97
15HAB1442	ROUBAIX GTI Sodifac	-	2 484,34		2 484,34
15HAB1963	ONNAING Rue Scouflaire	-	17 634,74		17 634,74
15HAB1964	QUIEVRECHAIN Cour de Bourgogne élargie	-	25 000,00		25 000,00
15HAB1973	LILLE Recyclage immobilier en diffus	-	68 103,37		68 103,37
15HAB1983	HAZEBROUCK Ancienne jardinerie	-	1,10		1,10
15HAB1991	ACHICOURT Zone de la Tourelle	-	87 403,11		87 403,11
15HAB2038	LILLE HELLEMES Site Brunel	-	24,54		24,54
15HAB2049	ANOR Rue de Trélon	-	8 038,50		8 038,50
15HAB2062	DROCOURT Franges du parc des Iles	-	168,33		168,33
15HAB565	QUAROUBLE Centre bourg, 2ème phase	-	27 012,72		27 012,72
15HAB944	DENAIN DENAIN-LOURCHES - Accompagnement de l'OPAH-RU	-	7 828,74		7 828,74
	<b>SOUS TOTAL 15HAB</b>	<b>-</b>	<b>310 057,33</b>	<b>-</b>	<b>310 057,33</b>
RU237	Noyelles sous Lens Renouvellement urbain impasse fleury	616 502,27	6 673,10		623 175,37
LS746	Noyelles sous Lens	668 104,31	24 944,75		693 049,06
07RU865	Coudekerque-Branche - Canal de Bourbourg... (+extension périmètre TCA)Basculé en 07LS1081	97 538,48	24 384,62		121 923,10

N° Dossier	Opération	Dépréciations au début de l'exercice (A)	Augmentations de l'exercice (B)	Diminutions de l'exercice (C)	Dépréciations à la fin de l'exercice (D)=(A+B-C)
RU276	Lens Appolo (renouvelée en 07RU)	658 989,72			658 989,72
07RU884	Lens Appolo (renouvelée en 07RU)	389 797,30			389 797,30
RU314	Curgies Les Courtils	253 905,68			253 905,68
RU323	Flines les Raches Rue du moulin	55 150,34			55 150,34
RU327	Béthune renouvelé urbain suite	954 464,95		715 848,71	238 616,24
RU348	Crespin - Quartier du blanc Misseron, suite	152 001,40			152 001,40
RU351	Préseau centre bourg	21 948,27			21 948,27
RU383	Cambrai Léna industries, suite	303 973,64		202 649,09	101 324,55
RU383/226	Cambrai Léna industries, suite	189 962,65		126 641,77	63 320,88
RU406	Lillers - Ancienne scierie	252 090,70			252 090,70
RU472	Ferrière-la-Grande - Centre ville, quartier des Trieux	49 522,31	2 300,65		51 822,96
LS502	Lille - Site des Margueritois	406 182,93			406 182,93
LS753	Bailleul - Site cabanon	718 100,96		0,01	718 100,95
07RU801	Saint Laurent Blangy - Val de Scarpe	411 747,14	30 385,99		442 133,13
07RU803	Wattrelos - Tissage St Liévin	-	774 976,78		774 976,78
07RU1585	Wattrelos - Tissage St Liévin, suite	-	299 717,51		299 717,51
07RU806	Harnes - Îlot Dauthieu	-	363 471,15		363 471,15
07RU809	Louvroil - Quartier Sous le bois Montplaisir	394 514,56			394 514,56
07RU866	Dunkerque - Place de l'île Jeantyl	1 271 647,37		113 173,03	1 158 474,34
07RU878	Bruay la Buisnière - Friche Foulon	110 966,90	125,55		111 092,45
07RU871	Fort Mardyck - Cie autocars et hôtel dru	112 560,60		92 480,28	20 080,32
07RU873	Gravelines Quartier de la gare suite - basculé en 07LS1808	157 535,40	39 383,85		196 919,25
07RU874	Saint Pol sur mer - Quai Wilson - Basculé en 07RU1807	73 985,67	18 496,42		92 482,09
07RU875	Teteghem - Rue neuve - Basculé en 07LS1809	25 933,94	6 483,48		32 417,42
07RU921	Auchel - Centre ville (suite)	-	557 778,39		557 778,39
07RU944	Denain, Lourches - Accompagnement de l'OPAH-RU (îlot du vieux Lourches)+(îlot Leclerc Nève)	2 764 841,34		736 003,27	2 028 838,07
07RU951	Brebières - Rue de la chapelle	659 285,82			659 285,82
07RU991	Arques - Zac du centre ville - Basculé en 07RU1729	1 062 395,76	265 598,94		1 327 994,70
07RU995	Beuvrages - Ilot centre ville	1 027 565,35		331 450,57	696 114,78
07RU1046	Bugnicourt - Bergerie centre bourg	41 014,28	41 203,27		82 217,55
07RU1055	La Sentinelle Friche Jean Jaurès	96 100,89		32 033,42	64 067,47
07RU1105	Calais - Zone de Coubertin	2 135 749,06		1 658 969,65	476 779,41
07RU1177	Anor - Centre ville	14 794,70	16 792,82		31 587,52
07RU1221	Lille - Quartier Boris Vian	2 764 824,63		298 943,55	2 465 881,08
07RU1232	Hersin Coupigny - Rue Jean Jaurès	50 823,13		24 227,60	26 595,53
07RU1238	St Amand les Eaux - Quartier de la gare	807 461,42	240 435,80		1 047 897,22
07RU1240	Wignehies - Ancienne filature	17 183,70	11 141,35		28 325,05
07RU1261	Lille - Lys projet quartiers anciens	3 300 679,93		162 687,34	3 137 992,59
07RU1262	Lille - Vanhoenacker projet de rénovation	1 605 538,52			1 605 538,52
07RU1263	Lille Vanlatoir - Rénovation urbaine	218 640,59		87 841,36	130 799,23
07RU1264	Lille Wazemmes - Lafargue	911 342,93		446 661,66	464 681,27
07RU1322	Denain Quartier Villars suite	425 933,65		138 955,80	286 977,85

N° Dossier	Opération	Dépréciations au début de l'exercice (A)	Augmentations de l'exercice (B)	Diminutions de l'exercice (C)	Dépréciations à la fin de l'exercice (D)=(A+B-C)
07RU1353	Condé sur l'Escaut - Maternité du Hainaut	-	542 027,41		542 027,41
07RU1355	Bertincourt - Rue Poincaré	125 329,39		38 722,49	86 606,90
07RU1357	Godewaersvelde - Rue de Boeschepe	-	73 746,11		73 746,11
07RU1405	Douai - Site Sadchar	56 901,20		38 050,39	18 850,81
07RU1414	Valenciennes - Impasse Badin, impasse des Sarrzains	135 385,87		85 048,26	50 337,61
07RU1446	Haveluy - Les grands champs	17 283,54		17 283,54	-
07RU1487	Raches - Club des marques	133 780,94	79 879,47		213 660,41
07RU1492	Anzin - Cour Daubresse, suite	499 237,70	1 077 644,92		1 576 882,62
07RU1493	Anzin - Cour Duterne et de la fosse	190 421,81	169 126,96		359 548,77
07RU1496	Condé sur l'Escaut - Maternité Place Rombault	156 895,97	119 738,29		276 634,26
07RU1607	Fourmies - Rue du Miare Coppeaux	39 784,01	20 032,01		59 816,02
07RU1621	Saint Laurent Blangy - Val de Scarpe 2 suite	309 057,65	173 934,52		482 992,17
07RU1662	Bourbourg - Centre de ville	-	112 043,49		112 043,49
07RU1688	Ferques - Rue du Courgain	16 000,00	4 761,65		20 761,65
07RU1710	Caudry - Ancien Hypermarché Leclerc	324 975,24	106 948,45		431 923,69
07RU1723	Carvin - Rue du Tilloy	789,32	28 258,48		29 047,80
07RU1725	Lens - Quartier des gares	-	125 759,52		125 759,52
07RU1729	Arques - Zac du centre ville, suite (suite 07RU991)	31 597,32	41 200,51		72 797,83
07RU1743	Bethune - rue de Lille (suite 07Is1001)	16 291,86	4 865,57		21 157,43
07RU1764	Wattignies - Centre ville ancien	-	237 431,55		237 431,55
15GRU1986	Hazebrouck - Pôle gare	-	150 000,00		150 000,00
	<b>TOTAUX LLS</b>	<b>45 774 618,89</b>	<b>15 562 963,74</b>	<b>6 340 801,51</b>	<b>54 996 781,12</b>
07RU802	Roubaix - La Lainière	-	1 869 590,18		1 869 590,18
07RU1583	Roubaix wattrelos - La lainière suite	-	1 358 362,05		1 358 362,05
07GP821	Halluin - Font de Lys	-	393 666,05		393 666,05
07RU1664	Halluin - Front de Lys, suite	-	1 768 070,14		1 768 070,14
07TV1761	Tourcoing Roubaix Wattrelos - Ancienne ligne ferroviaire Halluin - Somain	-	310 401,84		310 401,84
07GP845	Brebieres corbehem - Port intérieur Cobehehem Osartis	-	529 950,46		529 950,46
07GP1686	Brebierie corbehem - Osartis suite	-	263 415,16		263 415,16
07RU1451	Hesdin - Hors les murs	-	344 187,02		344 187,02
15IND1921	Blaringhem - Zone Industrielle, rue de Wardrecques	-	2 693 457,90		2 693 457,90
15IND1997	Douvrin - Site Filartois	-	518 440,73		518 440,73
	<b>TOTAUX IIS (ECO)</b>	<b>-</b>	<b>10 049 541,53</b>	<b>-</b>	<b>10 049 541,53</b>
	<b>TOTAUX</b>	<b>45 774 618,89</b>	<b>25 612 505,27</b>	<b>6 340 801,51</b>	<b>65 046 322,65</b>

**ETAT DES ALLEGEMENTS DE PRIX ACCORDES SUR LE FONCIER  
- CESSIONS ACTEES AU 31/12/15 -  
(en attente du contrôle à posteriori)**

année de signature acte	année de signature acte	Opération	Montant stocké	Prix cédé	Montant allègement	Type allègement	Date cession	Date signature convention	Date limite contrôle	Valorisation sortie (ED-allèg int-CFA)	% allègement	
2010	LS502	Lille Site des Margueritois	2 373 759,50	1 967 576,57	406 182,93	LLS	02/07/2010	07/03/2005	contrôle en cours	CFA	17,11%	
	RU237p + LS746p	Noyelles sous Lens Impasse Fleury	1 226 535,89	445 120,21	781 415,68	LLS	11/10/2010	25/06/2001 renouvelée 03/07/2006	03/07/2016	ED	63,71%	
	<b>total 2010</b>		<b>3 600 295,39</b>	<b>2 412 696,78</b>	<b>1 187 598,61</b>						<b>32,99%</b>	
2011	07LS1076p	Fourmies Rue de Grenoble	141 760,48	56 000,00	85 760,48	LLS	01/07/2011	23/12/2008	23/12/2018	ED	60,50%	
	RU406	Lillers ancienne scierie	414 299,70	162 209,00	252 090,70	LLS	16/12/2011	03/05/2004	contrôle en cours	ED	60,85%	
	RU323	Fines Les Raches Rue du moulin	391 247,60	336 097,26	55 150,34	LLS	15/11/2011	15/07/2003	15/11/2016	AI	14,10%	
	<b>total 2011</b>		<b>947 307,78</b>	<b>554 306,26</b>	<b>393 001,52</b>						<b>41,49%</b>	
2012	07LS1164	Roncq Promousse	1 398 233,05	685 703,00	712 530,05	LLS	12/09/2012	16/04/2009	16/04/2019	CFA	50,96%	
	RU351	Préseau Centre bourg	121 948,27	100 000,00	21 948,27	LLS	28/06/2012	03/05/2004	contrôle en cours	ED	18,00%	
<b>total 2012</b>			<b>1 520 181,32</b>	<b>785 703,00</b>	<b>734 478,32</b>						<b>48,32%</b>	
2013	RU348p+07LS1071p	Crespin Quartier Blanc Misseron	406 473,05	131 983,42	274 489,63	LLS	19/09/2013	20/04/2009	20/04/2019	ED	67,53%	
	07RU944p	Ienain Lourches Rue Mirabeau et Danto	1 723 064,12	232 269,00	1 490 795,12	LLS	20/12/2013	08/02/2008	08/02/2018	CFA	86,52%	
	07LS1227p	Quenay sur Deule-Ange gardien	1 752 925,20	1 725 500,47	27 424,73	LLS	11/09/2013	19/08/2009	19/08/2019	ED	1,56%	
	07RU871p	Fort Mardyck -Compagnie d'auto cars	291 373,94	271 293,62	20 080,32	LLS	18/09/2013	06/12/2007	18/09/2018	ED	6,89%	
	07RU951	Breblières Rue de la Chapelle	879 605,82	220 320,00	659 285,82	LLS	27/09/2013	21/01/2008	27/09/2018	CFA	74,95%	
	07LS1222	Lille Rue Abélard	479 681,63	371 497,11	108 184,52	LLS	27/09/2013	19/08/2009	19/08/2019	ED	22,55%	
	07LS1001p	Bethune -Renouvellement urbain suite	195 011,39	164 408,22	30 603,17	LLS	02/10/2013	08/04/2008 renouvelée le 30/01/2003	02/10/2018	ED	15,69%	
	RU276p+07RU884p	Lens-Apollo	2 298 787,02	1 250 000,00	1 048 787,02	LLS	20/12/2013	07/01/2008 renouvelée le 04/01/2013	04/01/2023	ED	45,62%	
	<b>total 2013</b>			<b>8 026 922,17</b>	<b>4 367 271,84</b>	<b>3 659 650,33</b>						<b>45,59%</b>
	2014	07RU1262	Lille Moulins Vanhoenacker	2 535 779,71	930 241,19	1 605 538,52	LLS	12/03/2014	07/10/2009	Lille quartiers anciens : 5 ans après la signature de la dernière vente de l'opération globale des 5 courées	CFA/ED	63,32%
RU237+LS746		Noyelles sous Lens Impasse Fleury	600 490,04	217 598,25	382 891,79	LLS	05/05/2014	25/06/2001 renouvelée transférée 03/07/2006	05/05/2019	ED	63,76%	
RU314-1/RU314-2		Les Courtils à Curgies	531 899,16	277 993,48	253 905,68	LLS	22/07/2014	23/04/2003	22/07/2019	CFA/ED	47,74%	
07LS823		Roubaix Match Nadaud	1 917 867,29	238 800,00	1 679 067,29	LLS	08/10/2014	23/08/2007	08/10/2019	CFA	87,55%	
07LS823		Roubaix Match Nadaud	206 261,19	66 120,00	140 141,19	LLS	14/10/2014	23/08/2007	14/10/2019	ED	67,94%	
07RU1261-1		Lille Fives Cité Lys	3 246 940,19	275 500,31	2 971 439,88	LLS	14/10/2014	07/10/2009	Lille quartiers anciens : 5 ans après la signature de la dernière vente de l'opération globale des 5 courées	AI	91,52%	
07RU1221-3		Lille Fives Boris Vian Cour Brunswick	2 440 991,66	276 830,52	2 164 161,14	LLS	23/09/2014	07/10/2009	Lille quartiers anciens : 5 ans après la signature de la dernière vente de l'opération globale des 5 courées	ED	88,66%	
07LS897-1		Bailleul avenue de la Libération	262 770,13	158 855,59	103 914,54	LLS	25/09/2014	20/12/2007	25/09/2019	CFA	39,55%	
LS753	Bailleul Cabanon	849 132,07	131 031,12	718 100,95	LLS	21/10/2014	15/05/2006	21/10/2019	CFA	84,57%		
07RU1238	St Amand les eaux	834 140,45	470 000,00	364 140,45	LLS	16/12/2014	01/07/2009	16/12/2019	ED	43,85%		
<b>total 2014</b>			<b>13 426 271,89</b>	<b>3 042 970,46</b>	<b>10 383 301,43</b>						<b>77,34%</b>	
2015	07LS1071-3	CRESPIN Quartier du Blanc Misseron	308 179,66	97 615,17	210 564,49	LLS	24/02/2015	20/04/2009	20/04/2019	ED	68,33%	
	07LS953-1	LEULINGHEN-BERNES site les Hameaux	294 952,52	161 625,00	133 327,52	LLS	16/06/2015	07/02/2008	16/06/2020	CFA	45,24%	
	07RU1177-2	ANOR Centre ville	82 038,42	60 812,00	21 226,42	LLS	28/07/2015	06/05/2009	28/07/2020	CFA	25,87%	
	07LS897-2	BAILLEUL Avenue de la Libération	343 478,76	110 828,85	235 170,46	LLS	18/08/2015	01/07/2009	Bailleul : 5 ans après la signature de la dernière vente	CFA/ED	68,47%	
	07RU1353-1496-1	CONDES/ESCAUT Maternité place Rombault	844 871,15	235 252,85	629 941,58	LLS	07/09/2015	10/01/2012	10/01/2022	ED	74,56%	
	07LS1150-1	ARMENTIERES site Delobelle	494 045,34	232 622,50	261 422,84	LLS	02 ET 03/11/15	04/11/2009	03/11/2020	ED	52,91%	
	07GP821-4 07RU1664-4 07TV1761-07RU802-4 07RU1583-4	HALLUIN Front de Lys	3 347 957,43	1 803 761,00	1 547 697,04	IND	03/11/2015	19/07/2012	18/07/2022	ED	46,23%	
	07RU1583-4	WATTRELOS ROUBAIX La Lainière	6 217 281,07	3 150 000,00	3 066 706,33	IND	04/11/2015	11/01/2012	11/01/2022	ED	49,33%	
<b>total 2015</b>			<b>11 932 804,35</b>	<b>5 852 517,37</b>	<b>6 106 157,35</b>						<b>51,17%</b>	
<b>TOTAL</b>			<b>39 453 782,90</b>	<b>17 015 465,71</b>	<b>22 464 187,56</b>						<b>56,94%</b>	

En conclusion, quelques chiffres:  
Nombre d'actes concernés

33

dont LLS : 31

Montant moyen acté

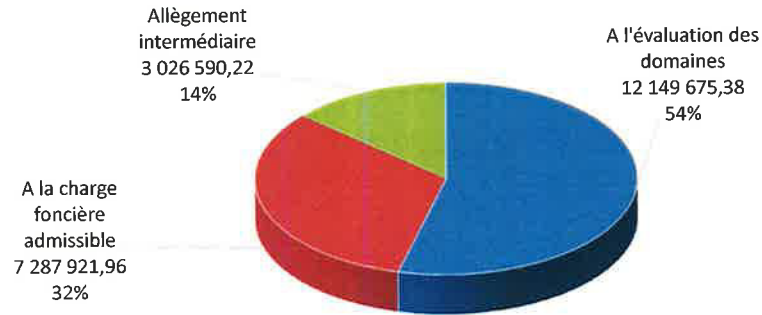
515 620,17

Montant moyen de l'allègement pratiqué

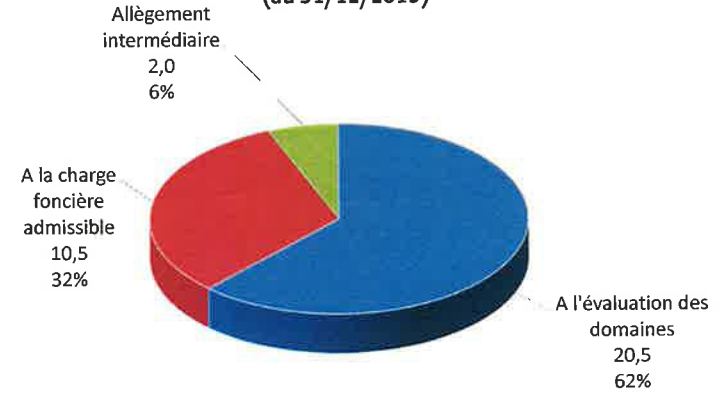
680 732,96



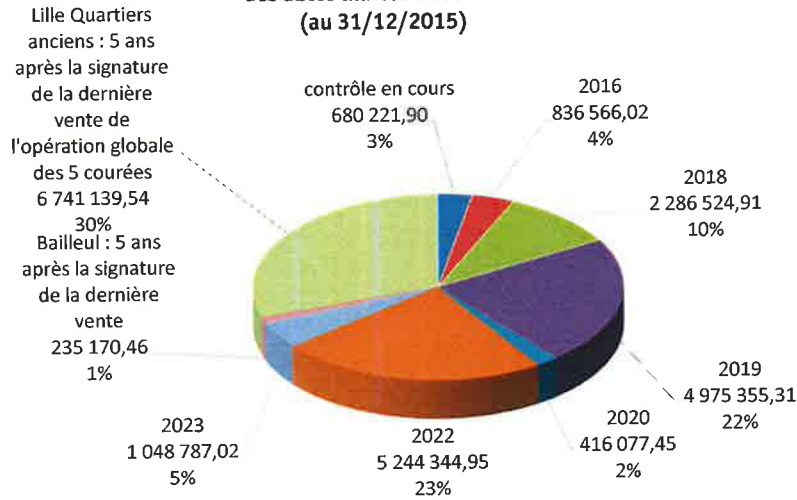
**Valorisation des allègements accordés sur les cessions en fonction du mode d'allègement pratiqué (au 31/12/2015)**



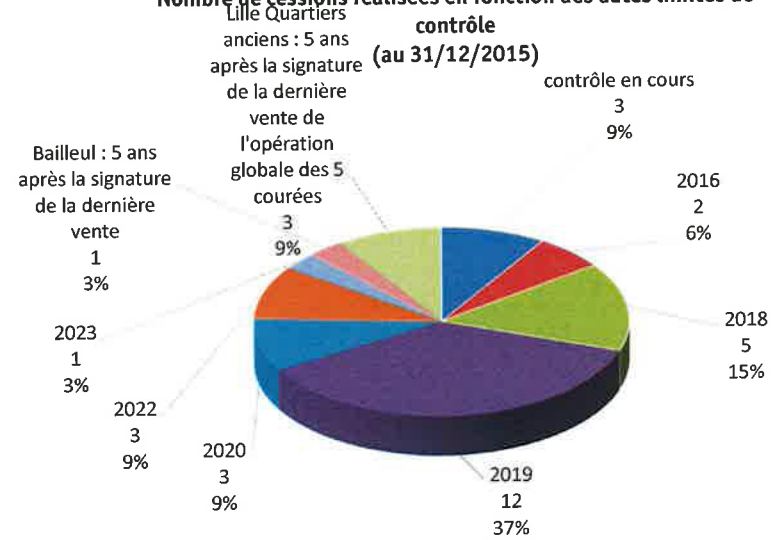
**Nombre de cessions réalisées en fonction du mode d'allègement pratiqué (au 31/12/2015)**



**Valorisation des allègements accordés sur les cessions en fonction des dates limites de contrôle (au 31/12/2015)**



**Nombre de cessions réalisées en fonction des dates limites de contrôle (au 31/12/2015)**



**CALCUL DES PROVISIONS POUR RISQUES ET POUR DEPRECIATIONS SUR TRAVAUX  
- ANNEE 2015 -**

PROGRAMME 2007 - 2014	Opé. Soldées	Stade de l'opération	Estimation	CUMUL des paiements fin 2015	total part. EPF (%)	Participation probable de l'EPF sur opérations en cours *	RISQUES 2015				DEPREC 2015							
							Provisions pour risques à la fin de l'exercice 14 (A)	Augmentation : dotations de l'exercice 15 (B)	Diminution : reprises de l'exercice 15 (C)	Provisions pour risques à la fin de l'exercice 15 (D) = (A+B-C)	Provisions pour dépréciation au début de l'exercice (A')	Augmentation : dotations de l'exercice (B')	Diminution : reprises de l'exercice (C')	Provisions pour dépréciation à la fin de l'exercice (D') = (A'+B'-C')				
ANICHE Duhem	REQRU	S	Au final	353 650,71	353 650,71	50%	0,00	-	-	-	-	-	-	-	-	-	-	-
ANICHE GARE Ferroviaire	REQRU	S	Au final	31 525,46	31 525,46	50%	0,00	-	-	-	-	-	-	-	-	-	-	-
ANOR - Verrerie blanche	REQRU	S	Au final	348 780,19	348 780,19	80%	0,00	104 634,06	-	-	-	104 634,06	-	-	-	-	-	-
ANOR - Galopierie	REQRU	S	Au final	283 036,54	283 036,54	50%	0,00	-	-	-	-	-	-	-	-	-	-	-
ANZIN - Site Vallourec 2ème phase	REQRU	S	Au final	368 140,60	368 140,60	60%	0,00	73 628,12	-	-	-	73 628,12	-	-	-	-	-	-
ANZIN - Cour Daubresse, suite - Garage Ford	REQRU	S	Au final	980 260,92	980 260,92	80%	0,00	118 462,97	175 615,30	-	-	294 078,27	197 438,28	292 692,19	-	-	-	490 130,47
ANZIN - Cour Daubresse, suite - Ilot d'habit - Anatole France	REQRU	S	Estim	750 000,00	12 548,44	80%	600 000,00	-	3 764,53	-	-	3 764,53	-	6 274,22	-	-	-	6 274,22
ANZIN - Cour Duterne	REQRU	S	Estim	500 000,00	16 572,36	90%	400 000,00	-	4 971,71	-	-	4 971,71	-	8 286,18	-	-	-	8 286,18
ANZIN - Cœur de ville	REQRU	S	Au final	300 757,85	300 757,85	60%	0,00	27 307,42	2 768,37	-	-	30 075,79	136 537,12	13 841,80	-	-	-	150 376,92
ANZIN - Site Viriv	REQRU	S	Estim	1 120 000,00	13 431,08	40%	448 000,00	-	-	-	-	1 252,43	-	4 120,00	-	-	-	5 372,43
ARMENTIERES cam	REQRU	S	Au final	158 987,55	158 987,55	40%	0,00	-	-	-	-	-	-	-	-	-	-	-
ARMENTIERES - Site Delobelle, Rue du Nord	REQLS	S	RAO	182 681,00	171 355,48	50%	91 340,50	-	-	-	-	-	2 800,79	82 876,95	-	-	-	85 677,74
ARQUES site Edard	REQRU	S	Au final	445 751,96	445 751,96	70%	0,00	133 725,59	-	-	-	133 725,59	178 300,78	-	-	-	-	178 300,78
ARQUES site Arc usine 1	REQRU	S	Au final	4 047 282,99	4 060 670,33	70%	0,00	1 197 849,57	20 351,53	-	-	1 218 201,10	1 597 132,75	27 135,38	-	-	-	1 624 268,13
ARQUES site Arc usine 1 Finalisation	REQRU	S	Estim	-	52 806,67	70%	0,00	-	15 842,00	-	-	15 842,00	-	21 122,67	-	-	-	21 122,67
ARRAS - Cégélec	REQRU	S	Au final	365 513,58	365 513,58	40%	0,00	-	-	-	-	-	-	-	-	-	-	-
ASSEVENT - Rue Maurice Willot	REQRU	S	Au final	2 372,56	2 372,56	80%	0,00	-	711,77	-	-	711,77	-	1 186,28	-	-	-	1 186,28
AUCHEL Autobus artésiens	REQRU	Annulée	Annulée	202 200,00	12 756,20	40%	80 880,00	-	-	-	-	-	-	-	-	-	-	-
AUCHEL - Centre Ville, suite, Gare routière	REQRU	S	Au final	188 536,03	188 536,03	60%	0,00	18 853,61	-	-	-	18 853,61	94 268,01	-	-	-	-	94 268,01
AUCHEL - Centre ville, suite, Clinique	REQRU	S	RAO	1 622 369,00	856 216,65	50%	811 184,50	-	-	-	-	-	47 247,85	380 880,48	-	-	-	428 108,33
AUCHY LES HESDIN - Ancienne filature, suite	REQRU	S	RAO	4 973 214,00	788 859,96	40%	1 989 285,60	-	-	-	-	-	31 036,26	264 507,72	-	-	-	315 543,98
AULNOYE AYMERIES - Quartier de la Gare et de l'hôtel de ville	REQRU	S	Au final	120 139,40	120 139,40	50%	0,00	11 460,34	553,60	-	-	12 013,94	45 841,36	2 214,40	-	-	-	48 055,76
AVESNELLES - Garage incendié	REQRU	S	Au final	286 346,19	286 346,19	40%	0,00	-	-	-	-	-	-	-	-	-	-	-
BAILLEUIL - Site Cabanon	REQLS	S	Au final	326 988,68	326 988,68	80%	0,00	98 096,60	-	-	-	98 096,60	0,00	-	-	-	-	0,00
BAILLEUIL - Unéal	REQRU	S	Au final	290 856,68	290 856,68	80%	0,00	87 257,01	-	-	-	87 257,01	-	-	-	-	-	-
BAILLEUIL - Avenue de la Libération - Les Grés du Moulin	REQLS	S	Au final	58 183,88	58 183,88	50%	0,00	-	-	-	-	-	6 019,14	23 072,80	-	-	-	29 091,94
BAILLEUIL - Avenue de la Libération - Vieux Chemin des lousps	REQLS	S	Au final	375 721,00	360 677,20	80%	0,00	30 594,31	77 608,85	-	-	108 203,16	50 990,51	129 348,09	180 338,60	-	-	168 860,12
BATSIEUX - Site Lihandres - Rue Défontaines	REQLS	S	RAO	880 493,00	422 150,30	40%	352 197,20	-	-	-	-	-	14 905,02	153 955,10	-	-	-	168 860,12
BAPAUME - Ancienne caserne	REQRU	S	Estim	9 950,00	9 950,00	80%	0,00	-	2 985,00	-	-	2 985,00	-	4 975,00	-	-	-	4 975,00
BEAUVOIS EN CAMBRESIS - Rue de l'industrie	REQRU	S	Estim	7 905,24	7 905,24	40%	0,00	-	-	-	-	-	3 162,10	-	-	-	-	3 162,10
BERGUES - Porte de cassel	REQRU	S	Au final	139 023,80	139 023,80	50%	0,00	-	-	-	-	-	-	-	-	-	-	-
BERTINCOURT - Rue Poincaré	REQRU	S	RAO	282 141,00	159 665,34	80%	225 712,80	3 131,28	44 788,32	-	-	47 899,60	5 218,80	74 613,87	-	-	-	79 832,67
BETHUNE - Equitest & halipre	REQLS	S	Au final	299 776,89	299 776,89	50%	0,00	29 977,69	-	-	-	29 977,69	-	-	-	-	-	-
BETHUNE - Pôle gare	REQRU	S	Estim	1 360 795,00	27 879,81	40%	544 318,00	-	-	-	-	-	-	11 151,92	-	-	-	11 151,92
BETHUNE - Rue de Lille	REQLS	S	Au final	432 086,73	432 086,73	70%	0,00	129 626,02	-	-	-	129 626,02	172 834,69	-	-	-	-	172 834,69
BETTIGNIE - Site Douanier	REQRU	S	Au final	201 135,12	201 135,12	50%	0,00	-	-	-	-	-	7 822,18	92 745,38	-	-	-	100 567,56
BEUVRAGES - Ilôt du Centre Ville	REQRU	S	Au final	561 837,01	561 837,01	80%	0,00	129 203,11	39 348,00	-	-	168 551,11	215 338,50	65 580,00	-	-	-	280 918,50
BILLY MONTIGNY - Quartier du Vieux Billy	REQRU	S	Au final	105 497,03	105 497,03	50%	0,00	0,01	0,01	-	-	0,01	52 726,01	22,51	-	-	-	52 748,52
BOULOGNE SUR MER - Quartier de la Gare, secteur Nord	REQRU	S	Au final	0,00	0,00	40%	0,00	-	-	-	-	-	4 434,78	4 434,78	-	-	-	4 434,78
BOUSSOIS - Site Desvres Glavierbel	REQRU	S	Au final	2 139 036,23	2 139 036,23	40%	0,00	-	-	-	-	-	855 614,49	-	-	-	-	855 614,49
BREBIERES - Rue de la Chapelle	REQRU	S	Au final	256 182,23	256 182,23	70%	0,00	76 854,67	-	-	-	76 854,67	-	-	-	-	-	-
BRUAY LA BUISSIÈRE Friche Foulon	REQRU	S	Au final	1 607 166,46	1 607 166,46	80%	0,00	482 149,94	-	-	-	482 149,94	803 583,23	-	-	-	-	803 583,23
BRUAY LA BUISSIÈRE - Terrils 11 et 12 - Bois des Dames	REQRU	S	Au final	84 271,00	84 271,00	50%	0,00	-	-	-	-	-	42 135,50	-	42 135,50	-	-	42 135,50
BUGNICOURT - Bergerie Centre Boura	REQRU	S	Au final	100 456,91	100 456,91	80%	0,00	25 950,02	4 187,05	-	-	30 137,07	43 250,05	6 978,41	-	-	-	50 228,46
CALAIS - Carrière Vival - 2ème phase	REQIV	S	Au final	962 984,41	962 984,41	40%	0,00	-	-	-	-	-	-	-	-	-	-	-
CALAIS - Site Noyon	REQRU	S	Au final	96 522,20	96 522,20	40%	0,00	-	-	-	-	-	38 608,88	-	-	-	-	38 608,88
CALAIS - site NOYON 2ème phase	REQRU	S	Au final	400 364,97	400 364,97	50%	0,00	40 036,50	-	-	-	40 036,50	160 145,99	-	-	-	-	160 145,99
CALAIS - Zone Coubertin	REQRU	S	Au final	641 613,42	641 613,42	40%	0,00	-	-	-	-	-	256 645,37	-	-	-	-	256 645,37
CALAIS - Zone Coubertin Finalisation	REQRU	S	Au final	1 746 200,30	1 746 200,30	70%	0,00	387 990,47	135 869,82	-	-	523 860,09	517 320,62	181 159,50	-	-	-	698 480,12
CALAIS - Hôpital Nation	REQRU	S	RAO	3 493 127,00	1 253 277,15	70%	2 445 188,90	23 830,31	352 152,84	-	-	375 983,15	31 773,74	469 537,12	-	-	-	501 310,86
CAMBRAI - Docks & Entrepôts	REQRU	S	Au final	636 797,40	636 797,40	50%	0,00	-	-	-	-	-	-	-	-	-	-	-
CAMBRAI - Jéna 2ème phase	REQRU	S	Au final	953 794,90	953 794,90	70%	0,00	286 138,47	-	-	-	286 138,47	381 517,96	-	-	-	-	381 517,96
CAMBRAI - Jéna Site Nets	REQLS	S	Au final	340 017,19	340 017,19	70%	0,00	102 005,16	-	-	-	102 005,16	136 006,87	-	-	-	-	136 006,87
CAPELLE EN PEVELÉ - Ancien silo agricole Unéal	REQLS	S	Au final	192 128,28	192 128,28	70%	0,00	38 425,65	0,01	-	-	38 425,66	-	0,01	-	-	-	0,01
CARVIN - Ilôt Amora	REQRU	S	Au final	181 913,04	181 913,04	50%	0,00	-	-	-	-	-	-	-	-	-	-	-
CARVIN - Ilôt Amora, suite, habitations rue francis de Pressencé	REQLS	S	RAO	249 522,00	10 901,74	50%	124 761,00	-	-	-	-	-	-	5 450,87	-	-	-	5 450,87
CARVIN - Rue de la Peine	REQLS	S	RAO	396 035,00	15 167,50	80%	284 828,00	2 852,01	42 650,94	-	-	45 502,95	4 753,36	71 084,89	-	-	-	75 838,25
CAUDRY - Ancien hypermarché Leclerc	REQRU	S	Au final	256 665,27	256 665,27	70%	0,00	7 790,21	69 209,37	-	-	78 999,58	10 386,94	92 279,17	-	-	-	102 666,11
CAUDRY - Ancien marché couvert	REQRU	S	Au final	1 500,00	1 500,00	40%	0,00	-	-	-	-	-	-	600,00	-	-	-	600,00
CAUDRY - Rue Gustave Delory	REQRU	S	Estim	4 340 042,00	62 353,07	40%	1 736 016,80	-	-	-	-	-	3 122,58	21 818,65	-	-	-	24 941,23
CAUDRY - Centre ville - Restaurant le Phare	REQRU	S	RAO	215 348,00	18 178,95	40%	86 139,20	-	-	-	-	-	387,79	6 883,79	-	-	-	7 271,58
CONDE SUR L'ESCAULT - Maternité du Hainaut	REQRU	S	Au final	393 226,68	393 226,68	70%	0,00	19 924,27	98 043,74	-	-	117 968,01	79 697,07	77 593,60	157 290,67	-	-	157 290,67
CONDE SUR L'ESCAULT - Quai du petit rempart	REQRU	S	Au final	281,67	281,67	60%	0,00	-	28,17	-	-	28,17	-	140,83	-	-	-	140,83
CONDE SUR L'ESCAULT - Maternité Place Rombault	REQRU	S	Au final	2 900,00	2 900,00	40%	0,00	-	-	-	-	-	-	1 160,00	-	-	-	1 160,00
CORBEHEM Port intérieur - habitations	REQGP	S	Au final	706 799,85	706 799,85	50%	0,00	70 679,99	-	-	-	70 679,99	-	-	-	-	-	-
CORBEHEM Port intérieur - Osartis STORA ENZO (créé pt)	REQGP	S	Au final	3 800 671,98	3 800 671,98	50%	0,00	379 567,33	499,87	-	-	380 067,20	1 518 269,32	1 999,47	-	-	-	1 520 268,79
COUDEKERQUE BRANCHE - Site canal de Bourbourg	REQRU	S	Au final	89 268,32	89 268,32	70%	0,00	26 780,49	-	-	-	26 780,49	-	-	-	-	-	-
COUDEKERQUE BRANCHE - TCA	REQRU	S	Au final	5 578,14	5 578,14	70%	0,00	-	1 673,44	-	-	1 673,44	2 231,26	-	-	-	-	2 231,26

COURCHELETTE - Friche en bord de Scarpe	REQUR	S	Au final	432 127,61	432 127,61	50%	0,00	-	-	-	0,00	-	-	0,00
CRESPIEN - Rue des Déportés-caliskan	REQUR	S	Au final	156 086,17	156 086,17	60%	0,00	31 217,23	-	-	31 217,23	-	-	-
CRESPIEN - Site Marouzeu	REQLS	S	Au final	72 834,86	72 834,86	70%	0,00	21 850,46	-	-	21 850,46	-	-	-
CRESPIEN - Quartier du Blanc Misseron - Ilôt d'habitations	REQLS	S	Au final	81 387,98	81 387,98	70%	0,00	24 416,40	-	-	24 416,40	32 555,19	-	32 555,19
CYSOING Château Abbaye	REQRU	S	Au final	879 253,16	879 253,16	50%	0,00	-	-	-	-	439 626,58	-	439 626,58
CYSOING - Château de l'Abbaye - Restauration du mur d'enceinte	REQRU	S	Estim	900 000,00	71 637,00	40%	-	-	-	-	-	1 290,00	27 364,80	28 654,80
DENAIN Quartier villars	REQUR	S	Au final	333 629,49	333 629,49	70%	0,00	100 088,85	-	-	100 088,85	133 451,79	-	133 451,79
DENAIN LOURCHES - Ilôts Leclerc, Néve et rue du Crinquet	REQUR	S	Au final	379 271,39	379 271,39	70%	0,00	22 809,25	90 972,17	-	113 781,42	30 412,32	121 296,23	151 708,55
DENAIN - Ilôt Bastly, suite	REQUR	S	RAO	1 570 597,00	1 369 091,86	70%	1 099 417,90	33 774,63	376 952,93	-	410 727,56	45 032,84	502 603,90	547 636,74
DENAIN - Fosse Mathilde	REQRU	S	Estim	935 000,00	62 483,14	40%	-	374 000,00	-	-	-	3 269,46	21 723,80	24 993,26
DENAIN - Ilôt Mousseron et Ilôt Delambre	REQRU	S	Basculée PPI 2015/2019	-	0,00	70%	0,00	11 005,36	-	11 005,36	-	14 673,81	14 673,81	-
DOUAI - Sadchar, suite	REQUR	S	Au final	196 519,62	196 519,62	70%	0,00	56 641,78	2 314,10	-	58 955,88	75 522,36	3 085,49	78 607,85
DOURGES/OSTRICOURT - Extension de la plateforme Delta 3	REQGP	S	Au final	98 577,26	98 577,26	40%	0,00	-	-	-	-	39 370,48	60,42	39 430,90
DUNKERQUE - Batisol et Snef (Jeu de Mail 4ème phase)	REQLS	S	Au final	178 812,58	178 812,58	60%	0,00	-	-	-	-	-	-	-
DUNKERQUE - Banc Vert	REQLS	S	Au final	205 381,36	205 381,36	60%	0,00	41 076,27	-	-	41 076,27	-	0,01	0,01
DUNKERQUE - "Grand Bleu" Neptune	REQRU	S	Au final	35 461,95	35 461,95	40%	0,00	-	-	-	-	11 920,78	2 264,00	14 184,78
DUNKERQUE - Place Jeauly, 4 écluses	REQRU	S	Au final	275 409,22	275 409,22	40%	0,00	-	-	-	-	108 246,09	1 917,60	110 163,69
DUNKERQUE ROSENDAEL - Quartier de la gare, Site FDRS	REQUR	S	Estim	950 000,00	10 336,00	40%	-	380 000,00	-	-	-	4 134,40	-	4 134,40
ESTEVELLES Ancienne décharge	REQTV	S	Au final	239 555,32	239 555,32	40%	0,00	-	-	-	-	95 822,13	-	95 822,13
EQUHEN PLAGE - Les Bors de Falaise	REQTV	S	Au final	282 903,99	282 903,99	60%	2 445,30	-	25 845,10	-	28 290,40	12 226,46	129 225,54	141 452,00
ESCAUPONT - Place Roger Salengro	REQUR	S	RAO	247 726,00	82 248,26	80%	198 180,80	-	24 674,48	-	24 674,48	-	41 124,13	41 124,13
FAUQUEMBERGUES - Friche agricole rue d'Arras	REQLS	S	Au final	106 789,54	106 789,54	80%	0,00	32 036,86	-	-	32 036,86	53 394,77	-	53 394,77
FEIGNIES Villeroij & Boch	REQUR	S	Au final	452 966,61	377 966,61	40%	0,00	-	-	-	-	-	-	-
FELLERIES - Brasserie des 3 Cantons	REQRU	S	RAO	420 164,00	183 187,42	40%	168 065,60	-	-	-	-	5 051,69	68 223,28	73 274,97
FERRIERE LA GRANDE - Centre ville - Quartier des Trieux	REQLS	S	Au final	351 518,68	351 518,68	80%	0,00	105 455,61	-	-	105 455,61	0,00	-	0,00
FERRIERE LA GRANDE - Les Trieux - Mise en sécurité	REQUR	S	Au final	31 254,58	31 254,58	40%	0,00	-	-	-	-	1 858,40	10 643,43	12 501,83
FERRIERE LA GRANDE - Site Miroux Finalisation	REQUR	S	Estim	1 050 000,00	22 141,04	40%	420 000,00	-	-	-	-	826,19	8 030,23	8 856,42
FLINES LES RACHES - Rue du Moulin	REQUR	S	Au final	191 412,70	191 412,70	80%	0,00	57 423,81	-	-	57 423,81	0,00	-	0,00
FORT MARDYCK - Compagnie d'autocars et hôtel Druel	REQUR	S	Au final	334 586,08	334 586,08	70%	0,00	100 375,83	-	-	100 375,83	51 080,12	-	51 080,12
FOURMIERS rue de Grenoble - Entrepôts	REQLS	S	Au final	78 756,57	78 756,57	80%	0,00	23 626,97	-	-	23 626,97	-	-	-
FOURMIERS - Rue de Grenoble, magasin	REQLS	S	Au final	314 934,30	314 934,30	80%	0,00	93 126,54	1 353,75	-	94 480,29	155 210,90	2 256,25	157 467,15
FOURMIERS - Rue du Maire Coppeaux	REQUR	S	Au final	652 552,36	652 552,36	80%	0,00	194 386,46	1 379,25	-	195 765,71	323 977,43	2 298,75	326 276,18
FOURMIERS - Avenue Kennedy - Unic	REQLS	S	Délib	280 600,00	3 683,90	50%	140 300,00	-	-	-	-	701,95	1 140,00	1 841,95
FRESNES SUR ESCAULT - OPAH RU - Place Barbusse	REQLS	S	RAO	147 022,00	126 846,43	50%	73 511,00	-	-	-	-	4 475,57	58 947,65	63 423,22
FRESNES SUR ESCAULT - OPAH RU - Rue Jules Guesdes	REQLS	S	RAO	130 620,00	128 602,66	80%	104 496,00	1 979,84	36 600,96	-	38 580,80	3 299,73	81 001,60	64 301,33
FRESNES SUR ESCAULT - Ilôt du Rivage, de l'Escault et du Bancel	REQLS	S	RAO	103 431,00	70 673,74	70%	72 401,70	1 295,92	19 906,20	-	21 202,12	1 727,90	26 541,80	28 269,50
FRESNES SUR ESCAULT - J.Jaurès et rue du rivage	REQLS	S	Au final	3 016,00	3 016,00	80%	0,00	-	904,80	-	904,80	1 508,00	-	1 508,00
FRUGES - Hangars et garages	REQUR	S	Au final	75 732,87	75 732,87	50%	0,00	-	-	-	-	37 866,44	-	37 866,44
GODEWEARSVELDE - Rue de Boeschépe	REQUR	S	Au final	97 061,35	97 061,35	80%	0,00	29 118,41	-	-	29 118,41	48 530,67	-	48 530,67
GRAND FORT PHILIPPE - Entreprise mécanique générale	REQLS	S	Estim	338 445,00	3 990,00	70%	236 911,50	-	1 197,00	-	1 197,00	1 596,00	-	1 596,00
GRAVELINES - Quartier de la gare	REQUR	S	Au final	117 020,50	117 020,50	70%	0,00	35 106,15	-	-	35 106,15	-	-	-
GRAVELINES - Quartier de la gare, suite - Ets Boitel	REQUR	S	Au final	408 389,18	408 389,18	40%	0,00	-	-	-	-	241 059,04	22 296,63	163 355,67
GUINES - Coopérative laitière	REQUR	S	Au final	192 117,45	147 895,02	50%	0,00	-	-	-	-	0,00	-	0,00
GUINES - Avenue de la Libération	REQUR	S	Au final	91 678,08	91 678,08	50%	0,00	9 167,81	-	-	9 167,81	36 671,23	-	36 671,23
HALLUIN - Customagic	REQLS	S	Au final	844 442,52	844 442,52	70%	0,00	253 332,75	-	-	253 332,75	337 777,01	-	337 777,01
HALLUIN - Front de Lys, suite, secteur centre	REQUR	S	Au final	1 148 257,06	1 148 257,06	50%	0,00	113 841,80	983,91	-	114 825,71	455 367,20	3 935,62	382 071,68
HARNES - Ilôt Dauthieu	REQUR	S	Au final	203 143,16	203 143,16	50%	0,00	20 314,32	-	-	20 314,32	81 257,26	-	81 257,26
HAULCHIN - Les prés, suite	REQLS	S	Au final	1 793,72	1 793,72	50%	0,00	-	179,37	-	179,37	-	717,49	717,49
HAUTMONT - Bords de Sambre	REQUR	S	RAO	995 976,00	215 129,16	40%	398 390,40	-	-	-	-	25 736,78	60 314,88	86 051,66
HAUTMONT - Entrée de ville M. Almée	REQUR	S	Au final	1 052,74	1 052,74	40%	0,00	-	-	-	-	421,10	-	421,10
HEM - Léverie Debusschere	REQLS	S	Au final	491 710,38	491 710,38	60%	0,00	49 171,04	-	-	49 171,04	0,01	-	0,01
HEM - Ancienne imprimerie, Impasse Desurmont	REQUR	S	Au final	7 377,92	7 377,92	80%	0,00	-	2 213,37	-	2 213,37	-	3 688,97	3 688,97
HOUPLINES - Site de l'Ocroie - Hacot Colombiers	REQUR	S	Au final	254 327,71	254 327,71	40%	0,00	-	-	-	-	101 731,08	-	101 731,08
HOUPLINES - Site Vandershooten	REQLS	S	AVP	1 307 901,00	32 358,53	70%	915 530,70	-	9 707,56	-	9 707,56	12 943,41	-	12 943,41
JEUMONT - Centre ville, suite, rues H.Despret et des Anges	REQLS	S	Au final	252 389,10	252 389,10	70%	0,00	75 337,34	379,39	-	75 716,73	100 449,80	505,84	100 955,64
QUEVRECHAIN - Verrerie Blanc Misseron - 1ère phase	REQUR	S	Au final	504 004,91	504 004,91	40%	0,00	-	-	-	-	-	-	-
LA SENTINELLE - Rue Jean Jaurès ( Doublet)	REQUR	S	Au final	229 320,56	229 320,56	70%	0,00	68 796,17	-	-	68 796,17	-	-	-
LA SENTINELLE - Rue Jean Jaurès Finalisation	REQUR	S	Au final	249 258,32	249 258,32	80%	0,00	74 777,49	-	-	74 777,49	124 629,17	-	124 629,17
LAUWIN PLANQUE rue Jean Jaurès	REQUR	S	Au final	67 988,64	67 988,64	50%	0,00	-	-	-	-	-	-	-
LAVENTIE - Cour de la gare	REQUR	S	Au final	131 193,88	131 193,88	50%	0,00	-	-	-	-	-	-	-
LENS - Quartier de la gare - Cinéma Appolo	REQUR	S	Au final	960 897,66	960 897,66	40%	0,00	-	-	-	-	-	-	-
LENS - Quartier de la gare, suite - Immeuble rue des déportés	REQUR	S	AVP	359 655,00	10 954,66	40%	143 862,00	-	-	-	-	4 381,86	-	4 381,86
LENS - Quartier du Louvre	REQUR	S	Au final	68 669,85	68 669,85	40%	0,00	-	-	-	-	-	-	-
LENS - Quartier Montgré - Impasse Blanquart	REQUR	S	Au final	187 146,73	187 146,73	60%	0,00	37 429,34	-	-	37 429,34	-	-	-
LENS - Quartier Montgré	REQUR	S	Basculée PPI 2015/2019	-	0,00	40%	0,00	-	-	-	-	9 234,69	9 234,69	-
LENS - Quartier Van Pelt, suite	REQUR	S	Estim	2 500 000,00	6 297,36	40%	1 000 000,00	-	-	-	-	2 518,94	-	2 518,94
LENS Entrepôts Bracc	REQUR	S	Au final	98 685,61	98 685,61	70%	0,00	29 605,69	-	-	29 605,69	-	-	-
LENS Quartier gare - Lestienne	REQUR	S	Au final	204 564,05	204 564,05	40%	0,00	-	-	-	-	81 825,62	-	81 825,62
LENS - Rues Lestienne Pruvost Boillaert - Quartier de la gare Zeme phase	REQUR	S	Au final	198 592,68	198 592,68	40%	0,00	-	-	-	-	79 437,07	-	79 437,07
LENS Site ZINS	REQUR	S	Au final	312 609,52	312 609,52	40%	0,00	-	-	-	-	125 043,81	-	125 043,81
LENS Quartier gare - LALLAIN	REQUR	S	Au final	295 270,05	295 270,05	40%	0,00	-	-	-	-	118 108,02	-	118 108,02
LENS Quartier de la grande résidence	REQUR	S	Au final	187 024,21	187 024,21	40%	0,00	-	-	-	-	-	2 509,42	2 509,42
LENS Quartier de la grande résidence - Ilôt d'habitation rue de Londres	REQUR	S	Estim	220 000,00	6 273,56	40%	88 000,00	-	-	-	-	2 490,85	-	2 490,85
LENS - Abords du Louvre, suite	REQUR	S	Au final	6 227,12	6 227,12	40%	0,00	-	-	-	-	-	-	-
LE QUESNOY Cofradec (cession partielle sur 2013/2014)	REQUR	S	Au final	691 877,90	691 877,90	50%	0,00	-	-	-	-	64 680,29	-	64 680,29
LIEVIN - Rue du chevalier de la Barre	REQUR	S	AVP	203 138,00	14 703,62	50%	101 569,00	-	-	-	-	7 351,81	-	7 351,81
LILLE rue Abelard	REQLS	S	Au final	182 320,01	119 819,55	70%	0,00	35 945,87	-	-	35 945,87	-	-	-
LILLE Boris Vian (partielle en 2014)	REQUR	S	Au final	419 086,46	419 086,46	70%	0,00	125 725,94	-	-	125 725,94	38 830,10	-	38 830,10
LILLE - Rue Louis Bergot	REQLS	S	RAO	608 357,00	127 884,77	40%	243 342,80	-	-	-	-	11 762,26	38 391,65	51 153,91
LILLE Ilôt Lys (partielle en 2014)	REQUR	S	Au final	517 088,00	516 987,93	70%	0,00	124 868,64	30 227,74	-	155 096,38	5 190,74	40 303,65	45 494,39
LILLE MOULINS - Vanhoenacker	REQUR	S	Au final	285 649,62	285 649,62	70%	0,00	85 694,88	-	-	85 694,88	-	-	-

LILLE - 53 rue du Bois d'Annapes et 89 rue de Madaqascar	REQLS		RAO	1 053 767,00	962 939,68	70%	737 636,90	14 463,42	274 418,49		288 881,91	19 284,57	365 891,30	-	-	385 175,87
LILLE - 62 rue de la Justice et 17-29 rue Kuhlman	REQLS		RAO	1 665 380,00	694 512,67	70%	1 165 766,00	34 123,59	174 230,21		208 353,80	45 498,11	232 306,96	-	-	277 805,07
LILLE - Impasse Darche, mise en sécurité	REQLS	S	Au final	58 658,37	58 658,37	40%	0,00	-	-		-	23 463,35	-	-	-	23 463,35
LILLE WAZEMMES - 135 et 139 rue Lafarque	REQRU	S	Au final	183 733,84	183 733,84	70%	0,00	55 120,15	-		55 120,15	73 493,54	-	-	-	73 493,54
LILLE WAZEMMES - Lafarque Finalisation	REQRU		RAO	452 957,00	106 203,49	40%	181 182,80	-	-		-	5 270,12	37 211,28	-	-	42 481,40
LILLERS Siro	REQRU	S	Au final	123 868,52	123 868,52	60%	0,00	12 386,85	-		-	12 386,85	-	-	-	-
LILLERS Scierie	REQRU	S	Au final	261 661,59	261 661,59	80%	0,00	78 498,48	-		-	78 498,48	-	-	-	-
LILLERS - Ecole Notre Dame	REQRU			5 281,92	5 281,92	60%	0,00	-	528,19		528,19	-	2 640,96	-	-	2 640,96
LOOS EN GOHELLE Traitement des ravines	REQTV	S	Au final	149 490,25	149 490,25	50%	0,00	-	-		-	-	-	-	-	-
LOURCHES rue Mirabeau danton	REQRU	S	Au final	299 542,46	299 542,46	70%	0,00	-	-		89 862,74	-	-	-	-	-
LOUVROIL - Centre ville, suite maisons rue du Pot d'Argent	REQLS	S	Au final	61 424,26	61 424,26	40%	0,00	-	-		-	24 569,70	-	-	-	24 569,70
LOUVROIL - Accompagnement de l'ANRUE - 3 îlots bâtis	REQLS	S	Au final	366 958,08	366 958,08	40%	0,00	-	-		-	146 783,23	-	-	-	146 783,23
LOUVROIL - Rue R.Gallois	REQRU	S	Au final	76 188,42	76 188,42	40%	0,00	-	-		-	2 323,63	-	28 151,74	-	30 475,37
LOUVROIL - ANRU Zones 1 et 3 - 1ère Phase	REQRU			-	21 780,06	70%	0,00	-	6 534,02		6 534,02	-	8 712,02	-	-	8 712,02
MATSNIL LES RUITZ	REQRU	S	Au final	124 700,94	124 700,94	50%	0,00	-	-		-	-	-	-	-	-
MARLES LES MINES	REQRU	S	Au final	350 337,77	350 337,77	50%	0,00	-	-		-	175 168,89	-	175 168,89	-	-
MARLY - La Rhonelle, Centre Ville, Rue Adrien Weil	REQRU	S	Au final	177 264,53	177 264,53	40%	0,00	-	-		-	70 905,81	-	-	-	70 905,81
MARQUETTE LES LILLE - Sonocco	REQLS	S	Au final	916 387,78	916 387,78	70%	0,00	274 916,34	-		274 916,34	366 555,11	-	-	-	366 555,11
MARQUETTE LEZ LILLE - Site Sonocco, Finalisation	REQLS		RAO	334 696,00	18 069,24	40%	133 878,40	-	-		-	734,02	6 493,68	-	-	7 227,70
MARQUETTE LEZ LILLE - Maisons	REQLS			-	4 827,44	40%	0,00	-	-		-	1 930,98	-	-	-	1 930,98
MAUBEUGE - Unéal	REQRU	S	Au final	218 407,98	218 407,98	40%	0,00	-	-		-	-	-	-	-	-
MAUBEUGE - Pont allant - Garage Citroën	REQRU		Estim	1 200 000,00	7 128,28	70%	840 000,00	-	2 138,49		2 138,49	-	2 851,31	-	-	2 851,31
MAZINGARBE	REQTV		Délib	298 000,00	10 233,77	40%	119 200,00	-	-		-	4 093,51	-	-	-	4 093,51
MERVILLE - Union Engrais	REQRU	Annulée	Annulée	-	12 301,15	0%	-	-	-		-	-	-	-	-	-
MERVILLE - Union Engrais - Route de la Gorgue	REQRU	S	Au final	889 196,48	889 196,48	50%	0,00	88 793,65	126,00		88 919,65	355 174,59	504,00	-	-	355 678,59
MERVILLE - Union Engrais Stockage	REQRU	S	Au final	749 596,03	749 596,03	70%	0,00	224 878,81	-		224 878,81	-	-	-	-	-
NOYELLES SOUS LENS - Impasse fleurie	REQRU	S	Au final	468 867,06	468 867,06	80%	0,00	140 660,12	-		140 660,12	-	-	-	-	-
NOYELLES SOUS LENS - Impasse fleurie - 995 et 999 Rue Courtaigne	REQLS	S	Au final	62 763,91	62 763,91	80%	0,00	18 829,17	-		18 829,17	-	-	-	-	-
OISY LE VERGER	REQRU	S	Au final	142 168,44	142 168,44	50%	0,00	-	-		-	-	-	-	-	-
ORCHIES - Rue Léon Rudent - Droquerie Bernard	REQRU	S	Au final	116 933,80	116 933,80	80%	0,00	35 080,14	-		35 080,14	58 466,90	-	-	-	58 466,90
ORCHIES - Rue du Grand Camp	REQRU	S	Au final	176 484,39	176 484,39	80%	0,00	52 929,54	15,78		52 945,32	88 215,91	28,29	88 242,20	-	-
ORCHIES - Centre Ville	REQRU		Délib	547 000,00	21 511,21	80%	437 600,00	3 319,95	-		3 319,95	5 533,25	5 533,25	-	-	10 755,61
OUTREAU - Site Resuroqeat 1	REQRU		AVP	1 451 056,00	34 997,43	60%	870 633,60	-	3 499,74		3 499,74	-	17 498,72	-	-	17 498,72
PRESEAU Centre bourg	REQRU	S	Au final	108 932,36	108 932,36	80%	0,00	32 679,71	-		32 679,71	54 466,18	-	-	-	54 466,18
PROUVY - Site Lagoda	REQRU			-	3 345,58	50%	0,00	-	334,56		334,56	-	1 338,23	-	-	1 338,23
QUIESTEDÉ Ancienne cartonnerie	REQRU	Annulée	Annulée	173 343,00	8 000,25	0%	0,00	-	-		-	-	-	-	-	-
QUITEVRECHAIN - Crotte Voye	REQRU		AVP	1 450 878,00	92 599,61	40%	580 351,20	-	-		-	4 990,50	32 049,34	-	-	37 039,84
ROUBAIX - La Laimière (cédé partiel en 2012)	REQRU	S	Au final	3 718 228,69	3 628 228,69	40%	0,00	-	-		-	-	-	-	-	-
ROUBAIX - Château d'eau et Bât stock	REQRU	Annulée	Annulée	992 000,00	0,00	40%	396 800,00	-	-		-	-	-	-	-	-
ROUBAIX - Pannel & Flipo La lainière suite	REQRU		RAO	4 527 722,00	4 255 194,87	50%	2 263 861,00	412 714,72	12 804,77		425 519,49	1 650 858,88	51 219,06	1 702 077,94	-	-
ROUBAIX - La Tossée	REQRU	S	Au final	1 834 523,28	1 805 329,79	50%	0,00	180 532,98	-		180 532,98	-	-	-	-	-
RONCO - Promousse	REQLS	S	Au final	220 737,65	220 737,65	70%	0,00	66 221,30	-		66 221,30	-	-	-	-	-
ROUBAIX - Clinique Omez	REQLS	S	Au final	266 478,65	266 478,65	70%	0,00	79 943,60	-		79 943,60	106 591,46	-	-	-	106 591,46
ROUBAIX - ECC Platt, Boulevard de Lyon	REQLS		Délib	565 000,00	23 888,47	40%	226 000,00	-	-		-	7 058,43	2 496,96	-	-	9 555,39
ROUBAIX - Terken	REQRU	S	Au final	2 424 799,69	2 424 799,69	50%	0,00	252 479,97	-		252 479,97	-	-	-	-	-
ROUBAIX - Match Nadaud	REQLS	S	Au final	76 057,54	76 057,54	70%	0,00	22 817,26	-		22 817,26	-	-	-	-	-
ROUBAIX - Menuiserie de l'espérance	REQRU	S	Au final	127 597,38	127 597,38	50%	0,00	9 117,20	3 642,54		12 759,74	36 468,81	14 570,14	51 038,95	-	-
ROUBAIX - Fonderie rue P de Roubaix	REQLS	S	Au final	163 112,67	163 112,67	70%	0,00	48 933,80	-		48 933,80	65 245,07	-	-	-	65 245,07
ROUBAIX - Tco Unsine à gaz	REQRU	S	Au final	4 318 479,74	4 318 479,74	50%	0,00	431 847,97	-		431 847,97	-	-	-	-	-
ROUBAIX - Toyota, Boulevard des Nations Unies	REQLS	S	Au final	294 464,53	294 464,53	50%	0,00	29 446,46	-		29 446,46	-	-	-	-	-
ROUBAIX - Socochim, suite	REQRU		RAO	5 003 376,00	1 148 927,92	40%	2 001 350,40	-	-		-	18 069,27	441 501,90	-	-	459 571,17
ROUBAIX - Nord Eclair	REQRU		RAO	3 059 617,00	1 123 607,98	40%	1 223 846,80	-	-		-	63 594,72	385 848,47	-	-	449 443,19
ROUBAIX - Site Mazaqan	REQLS		RAO	329 319,00	78 717,47	40%	131 727,60	-	-		-	3 730,32	27 756,67	-	-	31 486,99
ROUVROY Ancienne brasserie	REQLS	S	Au final	99 273,19	99 273,19	80%	0,00	29 781,96	-		29 781,96	-	-	-	-	-
ROUVROY - Résidence de la Mine	REQLS	S	Au final	257 634,10	257 634,10	80%	0,00	59 472,51	17 817,72		77 290,23	99 120,85	29 696,20	-	-	128 817,05
ST AMAND LES EAUX Elphiberc	REQRU	S	Au final	163 301,35	163 301,35	70%	0,00	48 990,41	-		48 990,41	-	-	-	-	-
SAINT LAURENT BLANGY - Val de Scarpe 2, suite, sites Best, BMW, ancien karting	REQRU	S	Au final	158 425,91	158 425,91	70%	0,00	47 430,36	97,41		47 527,77	63 240,48	129,89	-	-	63 370,37
SAINT LAURENT BLANGY - Val de Scarpe 2, suite, sites Ets Rogez, karting et îlot	REQRU	S	Au final	14 117,42	14 117,42	70%	0,00	4 235,22	-		4 235,22	5 646,97	-	-	-	5 646,97
SAINT MARTIN AU LAERT - Maison du Marais	REQRU	S	Au final	137 700,42	137 700,42	50%	0,00	13 363,29	406,75		13 770,04	53 453,17	1 627,00	55 080,17	-	-
ST MARTIN BOULOGNE - Quartier Brecquerecque	REQLS	S	Au final	141 196,41	141 196,41	60%	0,00	28 239,28	-		28 239,28	-	-	-	-	-
ST MARTIN BOULOGNE - Quartier Brecquerecque Sud, suite	REQRU		Estim	651 000,00	4 915,63	80%	390 600,00	491,56	-		491,56	-	2 457,82	-	-	2 457,82
SAINT POL SUR MER - Quai Wilson, Cour Lebeau - Gqg Toyota	REQRU	S	Au final	136 887,66	136 887,66	40%	0,00	-	-		-	54 755,06	-	-	-	54 755,06
SAINS DU NORD - Site Stiona	REQGP			4 579,40	4 579,40	70%	0,00	-	1 373,82		1 373,82	-	1 831,76	-	-	1 831,76
SAINT VENANT - Zone du Faubourg	REQRU	S	Au final	77 300,37	77 300,37	50%	0,00	-	-		-	-	-	-	-	-
SAINT VENANT - Minoterie	REQRU	S	Au final	186 520,57	186 520,57	80%	0,00	55 956,17	-		55 956,17	-	-	-	-	-
SAINT SAULVE - Carrière Pouille	REQTV			17 250,00	17 250,00	50%	0,00	-	1 725,00		1 725,00	6 900,00	-	-	-	6 900,00
SOEX - Faubourg de Cassel	REQRU		Estim	660 100,00	13 584,94	40%	264 040,00	-	-		-	-	5 433,98	-	-	5 433,98
SOMAIN - Quartier gare 3ème phase (médiathèque)	REQRU	S	Au final	113 287,29	113 287,29	50%	0,00	-	-		-	0,00	-	-	-	0,00
THIANT - PPRt des sites EDV et Antarqaz - Site IMTHI	REQTV		Estim	112 000,00	2 143,44	40%	44 800,00	-	-		-	857,38	-	-	-	857,38
TOURCOING Ciuch	REQLS			-	7 637,47	40%	0,00	-	-		-	3 054,99	-	-	-	3 054,99
TOURCOING - Site Decoster/Cauliez Frères	REQRU		RAO	3 137 302,00	2 540 937,17	40%	1 254 920,80	-	-		-	114 711,46	901 663,41	-	-	1 016 374,87
TOURCOING - Desumont	REQRU		Estim	4 891 040,00	61 216,17	40%	1 956 416,00	-	-		-	13 022,34	11 464,13	-	-	24 486,47
TOURCOING - Flippo	REQLS			-	12 877,87	40%	0,00	-	-		-	-	5 151,15	-	-	5 151,15
VALENCIENNES - Rue de Quesnoy, rue de Beaumont - Mise en sécurité	REQRU	S	Au final	125 173,00	125 173,00	50%	0,00	12 517,30	-		12 517,30	50 069,20	-	-	-	50 069,20
VALENCIENNES - Rue de Quesnoy, rue de Beaumont - Finalisation	REQRU		Basculée PPI 2015/2019	-	0,00	50%	0,00	11 310,08	11 310,08		-	45 240,32	45 240,32	-	-	-
VIEUX CONDÉ - Forges et Estampages	REQRU	S	Au final	248 303,85	248 303,85	40%	0,00	-	-		-	99 321,54	-	-	-	99 321,54
VIEUX CONDÉ - Forges et Estampages, suite	REQRU		Estim	780 000,00	26 199,71	40%	312 000,00	-	-		-	10 479,88	-	-	-	10 479,88
VILLERS OUTREAUX - Cœur de ville - Ancienne Brasserie	REQRU	S	Au final	140 828,02	140 828,02	50%	0,00	-	-		-	19 444,09	50 989,92	-	-	70 414,01
WATTIGNIES - Centre ville ancien	REQRU		RAO	288 251,00	53 773,32	80%	230 600,80	16 131,99	-		16 131,99	-	26 886,67	-	-	26 886,67
WATTRELOS - Tissage Saint Liévin suite	REQRU	S	Au final	4 661												

WILLEMS Caddy (cédé partiel en 2012)	REQLS	S	Au final	698 385,21	734 638,16	70%	0,00	209 515,56	10 875,89		220 391,45	171 617,99	14 501,17	-	186 119,16	
WIMEREUX - Les Bords de la falaise	REQTV	S	Au final	179 538,95	179 538,95	50%	0,00	-	-		-	0,00	-	-	0,00	
Etudes préalable 2007/1013	REQRU					40%	0,00	-	-		-	-	-	-	-	
<b>Sous totaux du Programme 2007 - 2013</b>					<b>87 790 153,96</b>			<b>32 501 044,20</b>	<b>9 804 445,52</b>	<b>2 389 687,99</b>	-	<b>12 194 133,51</b>	<b>16 945 815,47</b>	<b>7 188 749,97</b>	<b>3 398 580,03</b>	<b>20 735 985,41</b>
<b>PROGRAMME 2015 - 2019</b>		<i>Opé. Soldées</i>	Stade de l'opération	Estimation	CUMUL des paiements fin 2015	total part. EPF (%)	Participation probable de l'EPF sur opérations en cours *	Provisions pour risques à la fin de l'exercice 14 (A)	Augmentation : dotations de l'exercice 15(B)	Diminution : reprises de l'exercice 15(C)	Provisions pour risques à la fin de l'exercice 15 (D) = (A+B-C)	Provisions pour dépréciation au début de l'exercice (A')	Augmentation : dotations de l'exercice (B')	Diminution : reprises de l'exercice (C')	Provisions pour dépréciation à la fin de l'exercice (D') = (A'+B'-C')	
BLARINGHEM -Zone industrielle -Rue de Wardreque	THINDDEC		Estim		5 560,00	100%	0,00						5 560,00		5 560,00	
BOULOGNE SUR MER - Quartier de la Gare, secteur Nord	THABDEC		RAO	205 342,00	155 629,52	100%	205 342,00						155 629,52		155 629,52	
DENAIN - Ilôt Mousseron et Ilôt Delambre	THABDEC		RAO	641 670,00	559 412,98	100%	641 670,00						559 412,98		559 412,98	
LENS - Quartier Montgré	THABDEC		RAO	1 084 815,00	541 450,23	100%	1 084 815,00						541 450,23		541 450,23	
VALENCIENNES - Rue de Quesnoy, rue de Beaumont - Finalisation	THABDEC		RAO	962 630,00	595 722,38	100%	962 630,00						595 722,38		595 722,38	
					<b>1 857 775,11</b>		<b>2 894 457,00</b>	-	-	-	-	-	<b>1 857 775,11</b>	-	<b>1 857 775,11</b>	
					<b>89 647 929,07</b>		<b>35 395 501,20</b>	<b>9 804 445,52</b>	<b>2 389 687,99</b>	<b>0,00</b>	<b>12 194 133,51</b>	<b>16 945 815,47</b>	<b>9 046 525,08</b>	<b>3 398 580,03</b>	<b>22 593 760,52</b>	

\* : Participation probable de l'EPF sur ses fonds propres calculée en fonction du chiffrage de l'opération le plus récent et sur les opérations en cours.

<b>TRAVAUX MANDATES 31/12/2015</b>
------------------------------------

PROGRAMME 2007 - 2014				Estimation	Mandatements	Stade de l'opération
ANICHE	REQRU	Friche Duhem	Soldée	353 650,71	353 650,71	Au final
ANICHE	REQRU	Gare Ferroviaire	Soldée	31 525,46	31 525,46	Au final
ANOR	REQRU	Verrerie Blanche	Soldée	348 780,19	348 780,19	Au final
ANOR	REQRU	Galoperie	Soldée	283 036,54	283 036,54	Au final
ANZIN	REQRU	Site Vallourec 2ème phase (Soyez)	Soldée	368 140,60	368 140,60	Au final
ANZIN	REQRU	Cour Daubresse, suite, Garage Ford et Cour Daubresse	Soldée	980 260,92	980 260,92	Au final
ANZIN	REQRU	Cour Daubresse, suite, Ilôt d'habitations : Av Anatole France et rue Docteur Vallée		750 000,00	12 548,44	Estim
ANZIN	REQRU	Cœur de ville	Soldée	300 757,85	300 757,85	Au final
ANZIN	REQRU	Site Virly		1 120 000,00	13 431,08	Estim
ANZIN	REQRU	Cour Duterne et de la Fosse, suite		500 000,00	16 572,36	Estim
ARMENTIERES	REQRU	Site CPAM	Soldée	158 987,55	158 987,55	Au final
ARMENTIERES	REQLS	Site Delobelle, Rue du Nord, désamiantage d'un hangar		182 681,00	171 355,48	RAO
ARQUES	REQRU	ZAC du Centre ville - Site EDARD	Soldée	445 751,96	445 751,96	Au final
ARQUES	REQRU	ZAC du Centre ville - Site Arc, usine 1	Soldée	4 047 282,99	4 047 282,99	Au final
ARQUES	REQRU	ZAC du Centre ville - Site Arc, Usine 1 - Finalisation			52 806,67	
ARRAS	REQRU	Ilôt Cegelec et Ferme Morel	Soldée	365 513,58	365 513,58	Au final
ASSEVENT	REQRU	Rue Maurice Willot			2 372,56	
AUCHEL	REQRU	Autobus Artésiens, Gare routière	Annulée	202 200,00	12 756,20	Annulée
AUCHEL	REQRU	Centre ville, suite, Démolition de l'ancienne gare routière	Soldée	188 536,03	188 536,03	Au final
AUCHEL	REQRU	Centre ville, suite, Ancienne clinique		1 622 369,00	856 216,65	RAO
AUCHY LES HESDIN	REQRU	Ancienne filature, suite		4 973 214,00	788 859,96	RAO
AULNOYE AYMERIES	REQRU	Quartiers de la Gare et de l'Hôtel de Ville, rue de Maubeuge	Soldée	120 139,40	120 139,40	Au final
AVESNELLES	REQRU	Garage incendié	Soldée	286 346,19	286 346,19	Au final
BAPAUME	REQRU	Ancienne caserne			9 950,00	
BAILLEUL	REQLS	Site Cabanon	Soldée	326 988,68	326 988,68	Au final
BAILLEUL	REQRU	Unéal	Soldée	290 856,68	290 856,68	Au final
BAILLEUL	REQLS	Avenue de la libération - Les Grés du Moulin	Soldée	58 183,88	58 183,88	Au final
BAILLEUL	REQLS	Avenue de la libération - Vieux Chemin des Loups		375 721,00	360 677,20	Au final
BAISIEUX	REQLS	Site Liflandre		880 493,00	422 150,30	RAO
BEAUVOIS EN CAMBRESIS	REQRU	Rue de l'industrie			7 905,24	

BERGUES	REQRU	Billiaert et Serlooten, porte de Cassel	Soldée	139 023,80	139 023,80	Au final
BERTINCOURT	REQRU	Rue Poincaré		282 141,00	159 665,34	RAO
BETTIGNIES	REQRU	Site Douanier	Soldée	201 135,12	201 135,12	Au final
BETHUNE	REQLS	Equitest et Halipre	Soldée	299 776,89	299 776,89	Au final
BETHUNE	REQLS	Renouvellement urbain suite , rue de Lille	Soldée	432 086,73	432 086,73	Au final
BETHUNE	REQRU	Pôle gare		1 360 795,00	27 879,81	Estim
BEUVRAGES	REQRU	Ilôt du Centre Ville	Soldée	561 837,01	561 837,01	Au final
BILLY MONTIGNY	REQRU	Quartier du vieux Billy, Ancien commissariat	Soldée	105 497,03	105 497,03	Au final
BOUSSOIS	REQRU	Site Desvres Glaverbel	Soldée	2 139 036,23	2 139 036,23	Au final
BREBIERES	REQRU	Rue de La Chapelle	Soldée	256 182,23	256 182,23	Au final
BRUAY LA BUISSIERE	REQRU	Friche Foulon : mise en sécurité	Soldée	1 607 166,46	1 607 166,46	Au final
BRUAY LA BUISSIERE	REQRU	Terrils 11 et 12 du Bois des Dames - Traitements des ravines	Soldée	84 271,00	84 271,00	Au final
BUGNICOURT	REQRU	Bergerie Centre Bourg	Soldée	100 456,91	100 456,91	Au final
CALAIS	REQTV	Carrière VIRVAL - 2ème phase	Soldée	962 984,41	962 984,41	Au final
CALAIS	REQRU	Site NOYON - Rue des quatre coins, mise en sécurité	Soldée	96 522,20	96 522,20	Au final
CALAIS	REQRU	Site NOYON - Rue des quatre coins finalisation	Soldée	400 364,97	400 364,97	Au final
CALAIS	REQRU	Zone Coubertin : mise en sécurité	Soldée	641 613,42	641 613,42	Au final
CALAIS	REQRU	Zone Coubertin, suite	Soldée	1 746 200,30	1 746 200,30	Au final
CALAIS	REQRU	Hopital Nation		3 493 127,00	1 253 277,15	RAO
CAMBRAI	REQRU	Docks et entrepôts	Soldée	636 797,40	636 797,40	Au final
CAMBRAI	REQRU	Iéna industrie - Suite 1ère phase	Soldée	953 794,90	953 794,90	Au final
CAMBRAI	REQLS	Iéna industrie suite, site Nets	Soldée	340 017,19	340 017,19	Au final
CAPELLE EN PEVELE	REQLS	Ancien silo agricole Unéal	Soldée	192 128,28	192 128,28	Au final
CARVIN	REQRU	Ilôt Amora	Soldée	181 913,04	181 913,04	Au final
CARVIN	REQLS	Ilôt Amora, suite, habitations rue Francis de Pressensé		249 522,00	10 901,74	RAO
CARVIN	REQLS	Rue de la Peine		356 035,00	151 676,50	RAO
CAUDRY	REQRU	Ancien hypermarché Leclerc	Soldée	256 665,27	256 665,27	Au final
CAUDRY	REQRU	Rue Gustave Delory		4 340 042,00	62 353,07	Estim
CAUDRY	REQRU	Centre ville - Le Phare		215 348,00	18 178,95	RAO
CAUDRY	REQRU	Centre ville - Ancien marché couvert			1 500,00	
CONDE SUR L'ESCAUT	REQRU	Maternité du Hainaut	Soldée	393 226,68	393 226,68	Au final
CONDE SUR L'ESCAUT	REQRU	Quai du petit rempart			281,67	
CONDE SUR L'ESCAUT	REQRU	Maternité Place Rombault			2 900,00	
CORBEHEM	REQGP	Port intérieur Corbehem Osartis - Ilot d'habitations	Soldée	706 799,85	706 799,85	Au final
CORBEHEM	REQGP	Port intérieur Osartis Cartonnerie sucrerie	Soldée	3 800 671,98	3 800 671,98	Au final

COUDEKERQUE BRANCHE	REQRU	Site canal de Bourbourg	Soldée	89 268,32	89 268,32	Au final
COUDEKERQUE BRANCHE	REQRU	TCA			5 578,14	
COURCHELETTES	REQRU	Friche en bord de Scarpe	Soldée	432 127,61	432 127,61	Au final
CRESPIN	REQRU	Rue des Déportés - Blanc Misseron - Caliskan	Soldée	156 086,17	156 086,17	Au final
CRESPIN	REQLS	Quartier du Blanc Misseron, suite - Site Marousez	Soldée	72 834,86	72 834,86	Au final
CRESPIN	REQSL	Quartier du Blanc Misseron, suite - Ilôts d'habitations	Soldée	81 387,98	81 387,98	Au final
CYSOING	REQRU	Château de l'Abbaye	Soldée	879 253,16	879 253,16	Au final
CYSOING	REQRU	Château de l'Abbaye : mur d'enceinte		900 000,00	71 637,00	Estim
DENAIN	REQRU	Quartier villars : Sites Espace Villars et Cacheux	Soldée	333 629,49	333 629,49	Au final
DENAIN LOURCHES	REQRU	Accompagnement de l'OPAH-RU : Ilôts Leclerc, Néve et rue du Crinquet	Soldée	379 271,39	379 271,39	Au final
DENAIN	REQRU	Ilôt Basly, suite		1 570 597,00	1 369 091,86	RAO
DENAIN	REQRU	Fosse Mathilde		935 000,00	62 483,14	Estim
DOUAI	REGRU	Site Sadchar, suite	Soldée	196 519,62	196 519,62	Au final
DOURGES OSTRICOURT	REQRU	Extensions de la Plateforme Delta 3, habitations	Soldée	98 577,26	98 577,26	Au final
DUNKERQUE	REQLS	Batisol et Snef (Jeu de Mail 4ème phase)	Soldée	178 812,58	178 812,58	Au final
DUNKERQUE	REQLS	Banc Vert	Soldée	205 381,36	205 381,36	Au final
DUNKERQUE	REQRU	Neptune, site Grand Bleu	Soldée	35 461,95	35 461,95	Au final
DUNKERQUE	REQRU	4 Ecluses	Annulée	0,00	0,00	Annulée
DUNKERQUE	REQRU	Place de l'île Jeanty, quai de la citadelle, 4 écluses	Soldée	275 409,22	275 409,22	Au final
DUNKERQUE ROSENDAEL	REQRU	Quartier de la gare, site FDRS		950 000,00	10 336,00	Estim
EQUIHEN PLAGE	REQTV	Les Bords de Falaise	Soldée	282 903,99	282 903,99	Au final
ESCAUPONT	REQRU	Place Roger Salengro		247 726,00	82 248,26	RAO
ESTEVELLES	REQTV	Ancienne décharge	Soldée	239 555,32	239 555,32	Au final
FAUQUEMBERGUES	REQRU	Friche agricole, rue d'Arras	Soldée	106 789,54	106 789,54	Au final
FEIGNIES	REQRU	Site Villeroy et Boch	Soldée	452 966,61	452 966,61	Au final
FELLERIES	REQRU	Brasserie des 3 cantons		420 164,00	183 187,42	RAO
FERRIERE LA GRANDE	REQLS	Centre ville - Quartier des Trieux (friche Miroux)	Soldée	351 518,68	351 518,68	Au final
FERRIERE LA GRANDE	REQRU	Les Trieux - Mise en sécurité	Soldée	31 254,58	31 254,58	Au final
FERRIERE LA GRANDE	REQRU	Site Miroux finalisation		1 050 000,00	22 141,04	Estim
FLINES LES RACHES	REQRU	Bâtiment rue du Moulin	Soldée	191 412,70	191 412,70	Au final
FORT MARDYCK	REQRU	Compagnie d'autocars et hôtel Druel	Soldée	334 586,08	334 586,08	Au final
FOURMIES	REQLS	Rue de Grenoble - Entrepôts	Soldée	78 756,57	78 756,57	Au final
FOURMIES	REQLS	Rue de Grenoble, magasin	Soldée	314 934,30	314 934,30	Au final
FOURMIES	REQRU	Rue du Maire Coopeaux	Soldée	652 552,36	652 552,36	Au final
FOURMIES	REQRU	Avenue Kennedy		280 600,00	3 683,90	Délib



FRESNES SUR ESCAULT	REQLS	Accompagnement de l'OPAH-RU communautaire, rue Jules Guesde		130 620,00	128 602,66	RAO
FRESNES SUR ESCAULT	REQLS	Accompagnement de l'OPAH-RU communautaire, Place Barbusse		147 022,00	126 846,43	RAO
FRESNES SUR ESCAULT	REQLS	PNRQAD, Ilots du rivage, de l'escault et bancel		103 431,00	70 673,74	RAO
FRESNES SUR ESCAULT	REQLS	J.Jaurès et rue du rivage			3 016,00	
FRUGES	REQRU	Centre ville, hangar	Soldée	75 732,87	75 732,87	Au final
GODEWEARSVELDE	REQRU	Rue de Boeschépe	Soldée	97 061,35	97 061,35	Au final
GRAND FORT PHILLIPE	REQLS	Entreprise mécanique générale		338 445,00	3 990,00	Estim
GRAVELINES	REQRU	Quartier de la gare	Soldée	117 020,50	117 020,50	Au final
GRAVELINES	REQRU	Quartier de la gare, suite, Ets Boitel	Soldée	408 389,18	408 389,18	Au final
GUINES	REQRU	Coopérative laitière	Soldée	192 117,45	147 895,02	Au final
GUINES	REQRU	Avenue de la liberation	Soldée	91 678,08	91 678,08	Au final
HALLUIN	REQLS	Customagic, rue de la Lys	Soldée	844 442,52	844 442,52	Au final
HALLUIN	REQRU	Front de Lys, suite	Soldée	1 148 257,06	1 148 257,06	Au final
HARNES	REQRU	Ilôt Dauthieu	Soldée	203 143,16	203 143,16	Au final
HAULCHIN	REQLS	Les prés, suite			1 793,72	
HAUTMONT	REQRU	Bords de Sambre		995 976,00	215 129,16	RAO
HAUTMONT	REQRU	entrée de ville M.Aimée			1 052,74	
HEM	REQLS	Léverie Debusschere	Soldée	491 710,38	491 710,38	Au final
HEM	REQRU	Ancienne imprimerie, Impasse Desurmont			7 377,92	
HOUPLINES	REQRU	Site de l'Octroi, suite, bâtiments en front à rue	Soldée	254 327,71	254 327,71	Au final
HOUPLINES	REQRU	Site Vandershooten		1 307 901,00	32 358,53	AVP
JEUMONT	REQLS	Centre ville, suite, rue H.Despret et Rue des Anges et de la caserne des douanes	Soldée	252 389,10	252 389,10	Au final
QUIEVRECHAIN	REQRU	Verrerie Blanc Misseron - 1ère phase	soldée	504 004,91	504 004,91	Au final
LA SENTINELLE	REQRU	Rue Jean Jaurès - Doublet	Soldée	229 320,56	229 320,56	Au final
LA SENTINELLE	REQRU	Rue Jean Jaurès suite, Finalisation	Soldée	249 258,32	249 258,32	Au final
LAUWIN PLANQUE	REQRU	6-8 rue Jean-Jaurès	Soldée	67 988,64	67 988,64	Au final
LAVENTIE	REQRU	Cour de la gare	Soldée	131 193,88	131 193,88	Au final
LENS	REQRU	Quartier de la gare - Cinéma Appolo	Soldée	960 897,66	960 897,66	Au final
LENS	REQRU	Quartier du Louvre - Dumortier	Soldée	68 669,85	68 669,85	Au final
LENS	REQRU	Quartier Montgré - Impasse Blanquart	Soldée	187 146,73	187 146,73	Au final
LENS	REQRU	Entrepôts Bracq - Quartier de la Fosse 2	Soldée	98 685,61	98 685,61	Au final
LENS	REQRU	Quartier de la gare - Ilôt Létienné, Bolaert, Pruvost	Soldée	204 564,05	204 564,05	Au final
LENS	REQRU	Quartiers des gares, Ilôt Letienne, Bollaert et Pruvost, 2eme phase	Soldée	198 592,68	198 592,68	Au final
LENS	REQRU	Abords du Louvre - Ets Zins	Soldée	312 609,52	312 609,52	Au final
LENS	REQRU	Quartier de la gare, suite - Garage Lallain	Soldée	295 270,05	295 270,05	Au final

LENS	REQRU	Quartier de la grande résidence, centre commercial	Soldée	187 024,21	187 024,21	Au final
LENS	REQRU	Quartier de la gare, suite - Immeuble rue des déportés		359 655,00	10 954,66	AVP
LENS	REQRU	Quartier Van Pelt, suite		2 500 000,00	6 297,36	Estim
LENS	REQRU	Quartier de la grande résidence - Ilôt d'habitation rue de Londres		220 000,00	6 273,56	Estim
LENS	REQRU	Abords du Louvre, suite			6 227,12	
LE QUESNOY	REQRU	Site COFRADEC, suite : mise en sécurité	Soldée	691 877,90	691 877,90	Au final
LIEVIN	REQRU	Rue du chevalier de la Barre		203 138,00	14 703,62	AVP
LILLE	REQLS	65 rue Abélard	Soldée	182 320,01	119 819,55	Au final
LILLE FIVES	REQRU	Boris Vian	Soldée	419 086,46	419 086,46	Au final
LILLE FIVES	REQRU	Lys		517 088,00	516 987,93	Au final
LILLE	REQRU	Moulins Vanhoenacker	Soldée	285 649,62	285 649,62	Au final
LILLE	REQLS	Rue Louis Bergot		608 357,00	127 884,77	RAO
LILLE	REQLS	53 rue du bois d'Annapes et 89 rue de Madagascar		1 053 767,00	962 939,68	RAO
LILLE	REQLS	Impasse Darce, mise en sécurité	Soldée	58 658,37	58 658,37	Au final
LILLE	REQLS	62 rue de la Justice et 17-29 rue Kuhlmann		1 665 380,00	694 512,67	RAO
LILLE	REQRU	Wazemmes - Lafargue : 135 et 139 rue Lafargue	Soldée	183 733,84	183 733,84	Au final
LILLE	REQRU	Wazemmes - Lafargue : Finalisation		452 957,00	106 203,49	RAO
LILLERS	REQRU	Silo	Soldée	123 868,52	123 868,52	Au final
LILLERS	REQRU	Scierie	Soldée	261 661,59	261 661,59	Au final
LILLERS	REQRU	Ecole Notre Dame			5 281,92	
LOOS EN GOHELLE	REQTV	Traitement des ravines - Terrils 74-74A	Soldée	149 490,25	149 490,25	Au final
LOURCHES	REQRU	Rues Mirabeau et Danton	Soldée	299 542,46	299 542,46	Au final
LOUVROIL	REQLS	Accompagnement de l'ANRU, 3 îlots bâtis	Soldée	366 958,08	366 958,08	Au final
LOUVROIL	REQRU	Centre ville, suite, maisons du Pot d'Argent	Soldée	61 424,26	61 424,26	Au final
LOUVROIL	REQRU	Centre ville, suite, maisons rue Jules Gallois	Soldée	76 188,42	76 188,42	Au final
LOUVROIL	REQRU	ANRU Zones 1 et 3 - 1ere phase			21 780,06	
MAISNIL LES RUITZ	REQRU	Centre Bourg	Soldée	124 700,94	124 700,94	Au final
MARLES LES MINES	REQRU	Rue Pasteur	Soldée	350 337,77	350 337,77	Au final
MARLY	REQRU	La Rhonelle, centre ville, rue Adrien Weil, de la gare, et chemin d'aulnoye	Soldée	177 264,53	177 264,53	Au final
MARQUETTE LES LILLE	REQRU	Site Sonoco, mise en sécurité	Soldée	916 387,78	916 387,78	Au final
MARQUETTE LES LILLE	REQRU	Site Sonoco, finalisation		334 696,00	22 896,68	RAO
MAUBEUGE	REQRU	Unéal	Soldée	218 407,98	218 407,98	Au final
MAUBEUGE	REQRU	Pont allant - Garage Citroën		1 200 000,00	7 128,28	Estim
MAZINGARBE	REQTV	Foncier du PPRT du site Grande Paroisse, suite		298 000,00	10 233,77	Délib
MERVILLE	REQRU	Union Engrais Nord France production	Annulée	0,00	12 301,15	Annulée

MERVILLE	REQRU	Union Engrais Nord France Suite	Soldée	749 596,03	749 596,03	Au final
MERVILLE	REQRU	Route de la Gorgue	Soldée	889 196,48	889 196,48	Au final
NOYELLES SOUS LENS	REQRU	Impasse fleurie	Soldée	468 867,06	468 867,06	Au final
NOYELLES SOUS LENS	REQRU	Impasse fleurie - Renouveau Urbain - 995 - 999 Rue Courtaigne	Soldée	62 763,91	62 763,91	Au final
OISY LE VERGER	REQRU	Opération Libérée	Soldée	142 168,44	142 168,44	Au final
ORCHIES	REQRU	Rue Léon Rudent	Soldée	116 933,80	116 933,80	Au final
ORCHIES	REQRU	Rue du Grand Camp	soldée	176 484,39	176 484,39	Au final
ORCHIES	REQRU	centre ville		547 000,00	21 511,21	Délib
OUTREAU	REQRU	Site Resurgeat 1		1 451 056,00	34 997,43	AVP
PRESEAU	REQRU	Centre Bourg, propriété cheval	Soldée	108 932,36	108 932,36	Au final
PROUVY	REQRU	Site Lagoda			3 345,58	
QUIESTEDE	REQLS	Ancienne cartonnerie	Annulée	173 343,00	8 000,25	Annulée
QUIEVRECHAIN	REQRU	SiteCronte Voye - mise en sécurité		1 450 878,00	92 599,61	AVP
ROUBAIX-WATTRELOS	REQRU	La Lainière	Soldée	3 718 228,69	3 718 228,69	Au final
ROUBAIX-WATTRELOS	REQRU	La Lainière - Château d'eau et Bât.stockage	Annulée	992 000,00	0,00	Annulée
ROUBAIX -WATTRELOS	REQRU	La Lainière - Pennel & Flipo - Bassins et Château d'eau		4 527 722,00	4 255 194,87	RAO
TOURCOING	REQRU	La Tossée	Soldée	1 834 523,28	1 805 329,79	Au final
RONCQ	REQLS	Site Promousse - 94b rue du Dronckaert - Territoire Tourquennois	Soldée	220 737,65	220 737,65	Au final
ROUBAIX-TOURCOING-WATTRELOS	REQRU	Terken	Soldée	2 424 799,69	2 424 799,69	Au final
ROUBAIX	REQLS	Match Nadaud	Soldée	76 057,54	76 057,54	Au final
ROUBAIX	REQLS	Fonderie rue P.De Roubaix Rue Lalande	Soldée	163 112,67	163 112,67	Au final
ROUBAIX	REQLS	Ecc Platt, Boulevard de Lyon, mise en sécurité		565 000,00	23 888,47	Délib
ROUBAIX	REQLS	Menuiserie de l'Espérance	Soldée	127 597,38	127 597,38	Au final
ROUBAIX - CROIX	REQLS	Clinique Omez	Soldée	266 478,65	266 478,65	Au final
ROUBAIX	REQLS	Toyota, Boulevard des Nations Unies	Soldée	294 464,53	294 464,53	Au final
ROUBAIX	REQLS	Site Mazagran, rue de Mazagran		329 319,00	78 717,47	RAO
ROUBAIX TOURCOING	REQRU	Usine à Gaz	Soldée	4 318 479,74	4 318 479,74	Au final
ROUBAIX	REQRU	Site Socochim, démolition		5 003 376,00	1 148 927,92	RAO
ROUBAIX	REQRU	Site Nord Eclair		3 059 617,00	1 123 607,98	RAO
ROUVROY	REQLS	Ancienne Brasserie	Soldée	99 273,19	99 273,19	Au final
ROUVROY	REQLS	Résidence de la Mine, mise en sécurité	Soldée	257 634,10	257 634,10	Au final
ST AMAND	REQRU	Quartier de la gare - Site Elphiberic	Soldée	163 301,35	163 301,35	Au final
ST LAURENT BLANGY	REQRU	Val de Scarpe 2, suite, Sites Best, BMW	Soldée	158 425,91	158 425,91	Au final
ST LAURENT BLANGY	REQRU	Val de Scarpe 2, suite, Sites Ets Rogez, karting et îlots d'habitations			14 117,42	
ST MARTIN AU LAERT	REQRU	Maison du Marais	Soldée	137 700,42	137 700,42	Au final

ST MARTIN BOULOGNE	REQLS	Quartier Brecquerecque	Soldée	141 196,41	141 196,41	Au final
ST MARTIN BOULOGNE	REQRU	Quartier Brecquerecque sud, suite		651 000,00	4 915,63	Estim
ST POL SUR MER	REQRU	Quai Wilson, Cour Lebeau - Garage Toyota	Soldée	136 887,66	136 887,66	Au final
SAINS DU NORD	REQGP	Sains du Nord - Site Stiona			4 579,40	
SAINT SAULVE	REQTV	Carrière Pouille			17 250,00	
SAINT VENANT	REQRU	Zone du Faubourg	Soldée	77 300,37	77 300,37	Au final
SAINT VENANT	REQRU	Zone du Faubourg et de la Minoterie	Soldée	186 520,57	186 520,57	Au final
SOCX	REQRU	Faubourg de Cassel		660 100,00	13 584,94	Estim
SOMAIN	REQRU	Quartier gare 3ème phase (médiathèque)	Soldée	113 287,29	113 287,29	Au final
THIANT	REQRU	PPRT des sites EPV et Antargaz, site IMTHY		112 000,00	2 143,44	Estim
TOURCOING	REQLS	CIUCH			7 637,47	
TOURCOING	REQRU	Caulliez Frères		3 137 302,00	2 540 937,17	RAO
TOURCOING	REQRU	Desurmont		4 891 040,00	61 216,17	Estim
TOURCOING	REQLS	Flippo			12 877,87	
VALENCIENNES	REQRU	Rue de Quesnoy, rue de Beaumont : mise en sécurité	Soldée	125 173,00	125 173,00	Au final
VIEUX CONDE	REQRU	Forges et Estampages, phase de mise en sécurité	Soldée	248 303,85	248 303,85	Au final
VIEUX CONDE	REQRU	Forges et Estampages, suite		780 000,00	26 199,71	Estim
VILLERS OUTREUX	REQRU	Cœur de ville ancienne brasserie	Soldée	140 828,02	140 828,02	Au final
WATTIGNIES	REQRU	Centre ville ancien		288 251,00	53 773,32	RAO
WATTRELOS	REQRU	Tissage Saint Liévin, suite		4 651 735,00	4 649 112,36	Au final
WAVRANS SUR L'AA	REQRU	Centre bourg			7 850,00	
WILLEMS	REQLS	Site Caddy	Soldée	698 385,21	734 638,16	Au final
WIMEREUX	REQRU	Les bords de la falaise	Soldée	179 538,95	179 538,95	Au final
	REQRU	Etudes préalable 2007/1013		1 000 000,00	0,00	Au final
<b>Sous totaux de Programme 2007-2013</b>				<b>138 449 340,61</b>	<b>87 941 766,62</b>	

## PROGRAMME 2015 - 2019

			<i>Estimation</i>	<i>Mandatements</i>	<i>Stade de l'opération</i>
BLARINGHEM	TINDDEC	Zone industrielle, rue de Wardrecque	0,00	5 560,00	NC
BOULOGNE SUR MER	THABDEC	Quartier de la Gare, secteur nord	205 342,00	155 629,52	RAO
DENAIN	THABDEC	Ilôt Mousseron Impasse Delambre	641 670,00	559 412,98	RAO
LENS	THABDEC	Quartier Montgré	1 084 815,00	541 450,23	RAO
VALENCIENNES	THABDEC	Rue de Quesnoy et rue de Beaumont finalisation	962 630,00	595 722,38	RAO
<b>Sous totaux de Programme 2015-2019</b>			<b>2 894 457,00</b>	<b>1 857 775,11</b>	



**AG2R LA MONDIALE**

**FONDS COLLECTIF D'I.F.C**  
**RELEVÉ ANNUEL DE SITUATION 2015**

**EP FONCIER NORD PAS DE CALAIS**  
**MADAME REVAUX JULIE**  
**594 AVENUE WILLY BRANDT**  
**CS 20003**  
**59777 EURALLILLE**

**> CONTRAT**

NUMERO DE CONTRAT	RL151371410
ENTREPRISE CONTRACTANTE	EP FONCIER NORD PAS DE CALAIS
CATEGORIE DE PERSONNEL	Ensemble du personnel
TYPE DE GESTION FINANCIERE	Fonds Euro Garanti
TAUX DE REMUNERATION BRUT	2,70 %

**> SITUATION DU FONDS POUR LA PERIODE DU 01/01/2015 AU 31/12/2015**

	DEBIT	CREDIT
<b>SOLDE AU 31/12/2014</b>		<b>418 122,95 EUR</b>
Somme des prestations prélevées dans l'exercice	75 029,15 EUR	
Intérêts crédités *		9 007,30 EUR
<b>SOLDE AU 31/12/2015</b>		<b>352 101,10 EUR</b>

(\*) : Compte tenu de la date de valeur de chaque opération indiquée au verso  
**Il s'agit du taux provisoire de l'année en cours**

erf5f00-250116v8 0-RL151371410