

Conseil d'administration- Séance du 09 mars 2022

Affaires générales

Compte financier 2021 : approbation du compte financier et affectation du résultat

Délibération n°2022/014

Vu le code de l'urbanisme ;

Vu le décret n°90-1154 du 19 décembre 1990 portant création de l'Etablissement Public Foncier de Hauts-de-France modifié par les décrets n°2006-1131 du 8 septembre 2006, n°2009-1542 du 11 décembre 2009, n°2014-1736 du 29 décembre 2014 et n°2021-1061 du 06 août 2021 ;

Vu l'arrêté ministériel en date du 28 octobre 2021 portant nomination du directeur général par intérim de l'Etablissement Public Foncier de Hauts-de-France ;

Vu le règlement intérieur institutionnel de l'Etablissement Public Foncier de Hauts-de-France approuvé par délibération du conseil d'administration du 28 janvier 2022 ;

Vu la délibération n°2019/093 du conseil d'administration du 29 novembre 2019 portant approbation du volet général (objectifs stratégiques et financiers) du programme pluriannuel d'intervention pour la période 2020-2024 ;

Vu la délibération n°2022/01 du conseil d'administration du 28 janvier 2022 relative à l'élection du président du conseil d'administration et à l'élection des trois vice-présidents du conseil d'administration ;

Vu la délibération n°2020/048 approuvant le budget initial pour l'année 2021 ;

Vu la délibération n°2021/020 approuvant le budget rectificatif pour l'année 2021 ;

Vu les articles 202 et 210 à 214 du décret n°2012-1246 du 7 novembre 2012 modifié relatif à la gestion budgétaire et comptable publique ;

Vu l'arrêté du 7 août 2015 modifié relatif aux règles budgétaires des organismes ;

**Le conseil d'administration de l'Etablissement Public Foncier de Hauts-de-France
sur proposition du président,**

- Arrête les éléments d'exécution budgétaire pour l'année 2021 suivants :

- 78,07 ETPT
- 125 476 987,67 € d'autorisations d'engagement dont :
 - o 5 069 380,25 € personnel
 - o 120 388 357,50 € fonctionnement
 - o 0,00 € intervention
 - o 19 249,92 € investissement
- 98 374 956,53 € de crédits de paiement dont :
 - o 5 069 719,25 € personnel
 - o 93 282 999,21 € fonctionnement
 - o 0,00 € intervention
 - o 22 238,07 € investissement
- 92 998 468,60 € de recettes
- - 5 376 487,93 € de solde budgétaire

- Arrête les éléments d'exécution comptable pour l'année 2021 suivants :

- - 18 473 354,15 € de variation de trésorerie
- - 37 319 775,73 € de résultat patrimonial
- + 14 991 337,92 € de capacité d'autofinancement
- + 7 742 944,57 € de variation de fonds de roulement


- **Décide d'affecter le résultat** à hauteur de - 37 319 775,73 € en réserves.

Les tableaux des emplois, des autorisations budgétaires, de l'équilibre financier, le compte de résultat, le bilan et l'annexe sont joints à la présente délibération.

Le directeur général par intérim

Le président du conseil d'administration

Slimane BOUAKIL

A handwritten signature in dark ink, consisting of a large, stylized 'S' and 'B' intertwined, enclosed within a rectangular box.

Salvatore CASTIGLIONE

A handwritten signature in blue ink, featuring a large, stylized 'S' and 'C' intertwined, enclosed within a rectangular box.

La présente délibération sera publiée sur le site internet de l'Etablissement Public Foncier de Hauts-de-France <http://epf-hdf.fr> et sera également consultable, ainsi que toutes pièces s'y rapportant, au siège de l'établissement situé 594 avenue Willy Brandt à Lille.

La présente délibération peut faire l'objet d'un recours contentieux devant le tribunal administratif de Lille – 5 rue Geoffroy Saint-Hilaire – 59000 Lille par courrier recommandé ou via l'application télérecours citoyen disponible à partir du site www.telerecours.fr dans un délai de deux mois à compter de sa publication sur le site internet de l'Etablissement public foncier de Hauts-de-France (R 421-1 code de justice administrative).

Elle peut, dans ce même délai de deux mois et préalablement à une saisine du tribunal administratif compétent, faire l'objet d'un recours gracieux auprès de l'Etablissement Public Foncier de Hauts-de-France.

L'absence de réponse de l'Etablissement Public Foncier de Hauts-de-France au terme d'un délai de 2 mois suivant la réception du recours gracieux équivaut à un rejet dudit recours.

En cas de rejet explicite ou implicite du recours gracieux par l'Etablissement Public Foncier de Hauts-de-France, un recours contentieux pourra être exercé devant le tribunal administratif de Lille (ou Amiens selon le cas) selon les modalités ci-dessus rappelées et ce, dans un délai de 2 mois à compter de la notification du rejet explicite ou de la naissance de la décision implicite de rejet.



Compte financier 2021

Directeur général par intérim
Slimane BOUAKIL

L'agent comptable
Frédéric BOUZAT

Etablissement Public Foncier
de Hauts-de-France

SOMMAIRE

TABLEAUX SOUMIS AU VOTE :

Autorisations d'emplois (Tableau 1)	Page 1
Autorisations budgétaires (Tableau 2)	Page 2
Equilibre financier (Tableau 4)	Page 3
Bilan	Page 4
Compte de résultat et situation patrimoniale (Tableau 6)	Page 5
Balance définitive des comptes du Grand livre	Page 7

TABLEAUX POUR INFORMATION :

Dépenses par destination (Tableau 3)	Page 15
Recettes par origine (Tableau 3)	Page 21
Opérations pour compte de tiers (Tableau 5)	Page 22
Plan de trésorerie (Tableau 7)	Page 23
Opérations sur recettes fléchées (Tableau 8)	Page 24
Opérations pluriannuelles par nature - exécution (Tableau 9)	Page 26
Synthèse budgétaire et comptable (Tableau 10)	Page 27
Compte de résultat détaillé	Page 28
Indicateurs d'analyse	Page 28

TABLEAU 1
Autorisations d'emplois

POUR VOTE DE L'ORGANE DELIBERANT

Tableau des autorisations d'emplois

Autorisation d'emplois rémunérés par l'établissement	Efficacité Exécutoire 2020		Efficacité BR1 2021 autorisée par le conseil d'administration		Efficacité Exécutoire 2021		Ecart BR1 21 - E21		Unité	
	ETPT	Depenses de personnel *	ETPT	Depenses de personnel *	ETPT	Depenses de personnel *	ETPT	Depenses de personnel *	ETPT	ETPT
	78,65	88,06	78,07	78,07	78,07	5 069 719,25	9,99	0,00	0	ETPT

POUR INFORMATION DE L'ORGANE DELIBERANT

Pour information : tableau détaillé des emplois rémunérés par l'organisme décomptant dans le plafond des autorisations d'emplois de l'organisme et des autres dépenses de personnel.

	Efficacité Exécutoire 2020		Efficacité BR1 2021 autorisée par le conseil d'administration		Efficacité Exécutoire 2021		Ecart BR1 21 - E21	
	ETPT	Depenses de personnel *	ETPT	Depenses de personnel *	ETPT	Depenses de personnel *	ETPT	Depenses de personnel *
TOTAL DES EMPLOIS REMUNERES PAR L'ORGANISME ET DES AUTRES DEPENSES DE PERSONNEL (1 + 2 + 3 + 4)	78,20	5 103 121,56	86,06	6 092 889	78,07	5 069 719,25	9,44	1 093 376
1 - TITULAIRES	0,00	0,00	0,00	0	0,00	0,00	0,00	0
* Titulaires Etat	0,00	0,00	0,00	0	0,00	0,00	0,00	0
* Titulaires organisme (corps propre)	0,00	0,00	0,00	0	0,00	0,00	0,00	0
2 - CONTRACTUELS	78,20	5 103 121,56	86,06	6 092 889	78,07	5 069 719,25	9,44	1 093 376
* Contractuels de droit public	3,00	445 276,72	3,00	498 559	3,08	389 535,25	-0,08	118 024
OC2H	0,00	0,00	0,00	0	0,00	0,00	0,00	0
OC2D	0,00	0,00	0,00	0	0,00	0,00	0,00	0
Titulaires détachés sur contrat auprès de l'organisme (emplois et crédits inscrits sur le budget de l'organisme)	3,00	445 276,72	3,00	498 559	3,08	389 535,25	-0,08	118 024
* Contractuels de droit privé	75,20	4 657 844,83	83,06	5 594 430	73,54	4 669 077,29	9,52	945 353
OC3H	72,05	4 438 303,15	80,06	5 417 557	71,72	4 573 211,03	8,34	844 346
OC2D	3,15	219 541,68	3,00	176 873	1,82	75 866,26	1,18	101 007
3 - CONTRATS AIDES	0,45	8 844,27	2,00	51 753	1,45	40 106,61	0,55	11 646
4 - AUTRES DEPENSES DE PERSONNEL (autres agents rémunérés à l'acte, à la tâche, prestations sociales, allocations diverses, impôts et taxes associés...)	0,00	0,00	0,00	0	0,00	0,00	0,00	0

* Dépenses de personnel relevant du développement de dépenses de personnel mentionné dans le tableau ci-dessus doit être égal au montant total des dépenses de personnel figurant dans le tableau des autorisations budgétaires. Par ailleurs, le total des emplois doit être égal au plafond d'autorisation d'emplois « vote par l'organe délibérant » (figurent ci-dessus pour vote).

Pour information : tableau détaillé des emplois rémunérés par l'organisme et décomptant le plafond des autorisations d'emplois de l'organisme mais en fonction dans une autre entité. (Mises à disposition sortantes - ETPT et dépenses de personnel inclus dans le précédent tableau)

EMPLOIS EN FONCTION DANS UNE AUTRE ENTITE, REMUNERES PAR L'ORGANISME ET DECOMPTES DANS SON PLAFOND D'AUTORISATION D'EMPLOIS	Efficacité Exécutoire 2020		Efficacité BR1 2021 autorisée par le conseil d'administration		Efficacité Exécutoire 2021		Ecart BR1 21 - E21	
	ETPT **	Depenses de personnel **	ETPT **	Depenses de personnel **	ETPT **	Depenses de personnel **	ETPT **	Depenses de personnel **
EMPLOIS REMUNERES PAR L'ORGANISME (5 + 6)	0,00	0	0,00	0	0,00	0	0,00	0
5 - EMPLOIS REMBOURSES A L'ORGANISME	0,00	0	0,00	0	0,00	0	0,00	0
6 - EMPLOIS NON REMBOURSES A L'ORGANISME	0,00	0	0,00	0	0,00	0	0,00	0

Pour information : tableau détaillé des emplois rémunérés par d'autres personnes morales et ne décomptant pas dans le plafond des autorisations d'emplois de l'organisme. (Mise à disposition entrantes)

EMPLOIS EN FONCTION DANS UNE AUTRE ENTITE, REMUNERES PAR L'ORGANISME ET DECOMPTES DANS SON PLAFOND D'AUTORISATION D'EMPLOIS	Efficacité Exécutoire 2020		Efficacité BR1 2021 autorisée par le conseil d'administration		Efficacité Exécutoire 2021		Ecart BR1 21 - E21	
	ETPT ***	Depenses de fonctionnement ***	ETPT ***	Depenses de fonctionnement ***	ETPT ***	Depenses de fonctionnement ***	ETPT ***	Depenses de fonctionnement ***
EMPLOIS REMUNERES PAR D'AUTRES PERSONNES MORALES (7 + 8)	0,00	0	0,00	0	0,00	0	0,00	0
7 - EMPLOIS REMBOURSES PAR L'ORGANISME	0,00	0	0,00	0	0,00	0	0,00	0
8 - EMPLOIS NON REMBOURSES PAR L'ORGANISME	0,00	0	0,00	0	0,00	0	0,00	0

*** Nombre d'emplois en ETPT non décomptés dans le plafond d'autorisation d'emplois de l'organisme soumis au vote de l'organe délibérant et dépenses afférentes relevant de l'investissement du budget de l'organisme.

TABLEAU 4
Equilibre financier

POUR VOTE DE L'ORGANE DELIBERANT

	BESOINS				FINANCEMENTS			
	Montants Exécute 2020 (N-1)	Montants BR1 2021 (N)	Montants Exécute 2021 (N)	Ecart BR1 21 - E21	Montants Exécute 2020 (N-1)	Montants BR1 2021 (N)	Montants Exécute 2021 (N)	Ecart BR1 21 - E21
Solde budgétaire (déficit) (D2)*	-	38 238 469	5 376 487,93	32 861 981	12 518 243,71	0	0,00	0
Remboursements d'emprunts (capital) ; Nouveaux prêts (capital) ; Dépôts et cautionnements (b1)	2 645 453,74	2 239 345	8 811 231,77	6 571 887	1 929 308,53	1 416 795	3 662 206,96	-2 245 412
Opérations au nom et pour le compte de tiers (c1)**	6 510 320,46	15 548 676	14 307 390,81	1 241 285	10 152 098,12	11 076 740	6 359 549,40	4 717 191
Autres décaissements sur comptes de tiers (e1)	0,00	0,00	0,00	-	24 841,25	0	0,00	0
Sous-total des opérations ayant un impact négatif sur la trésorerie de l'organisme (1)=D2+(b1)+(c1)+(e1)	9 155 774,20	56 026 490	28 495 110,51	27 531 380	24 624 491,61	12 493 535	10 021 756,36	2 471 779
ABONDEMENT de la trésorerie (2) = (2) - (1)	15 468 717,41	0	-	0	0,00	43 532 955	18 473 354,15	25 059 601
dont Abonnement de la trésorerie libérée (d1)**	645 636,55	0	288 160,14	288 160	0,00	0	0,00	0
dont Abonnement de la trésorerie non libérée (d)	14 823 080,86	0	-	0	0,00	43 532 955	18 761 534,29	24 771 421
TOTAL DES BESOINS (1) + (2)	24 624 491,61	56 026 490	28 495 110,51	27 531 380	24 624 491,61	56 026 490	28 495 110,51	27 531 380

(*) Montant issu du tableau "Autorisations budgétaires"

(**) Montants issus du tableau "Opérations pour compte de tiers"

(***) Montant issu du tableau "Opérations sur recettes libérées"

Opérations budgétaires

Opérations non budgétaires

La variation de trésorerie :
- se détermine par différence entre (1) et (2),
- se décompose en (a) et (d),
- s'explique par D, (b), (c), (e),

= différence entre variation de trésorerie (1 ou II) et (a)

Sous-total des opérations ayant un impact positif sur la trésorerie de l'organisme (2)=D1+(b2)+(c2)+(e2)
PRELEVEMENT de la trésorerie (II)=(1) - (2)
dont Prélèvement sur la trésorerie libérée (d1)**
dont Prélèvement sur la trésorerie non libérée (d)

TOTAL DES FINANCEMENTS (2) + (II)

Etablissement : ETABLISSEMENT PUBLIC FONCIER DE HAUTS-DE-FRANCE

Bilan

ACTIF	Exercice 2021			Exercice 2020	PASSIF	Exercice 2021	Exercice 2020
	Brut	Amortissement dépréciation	Net	Net			
ACTIF IMMOBILISE					FONDS PROPRES		
Immobilisations incorporelles	3 875 531,96	3 803 533,15	71 998,81	132 428,64	Financements reçus		
Immobilisations corporelles					Financement de l'actif par l'état		
Terrains					Financement de l'actif par des tiers	2 000,00	4 000,00
Constructions					Fonds propres des fondations		
Installations techniques, matériels et outillage					Ecarts de réévaluation		
Collections					Réserves	510 787 426,31	500 500 661,10
Biens historiques et culturels					Report à nouveau		
Autres immobilisations corporelles	2 213 089,59	1 672 803,98	540 285,61	805 064,66	Résultat de l'exercice (bénéfice ou perte)	-37 319 775,73	10 286 765,21
Immobilisations mises en concession					Provisions réglementées		
Immobilisations corporelles en cours					TOTAL FONDS PROPRES	473 469 650,58	510 791 426,31
Avances et acomptes sur commandes					Provisions pour risques et charges		
Immobilisations grevées de droits					Provisions pour risques	489 103,16	11 225 213,33
Immobilisations corporelles (biens vivants)					Provisions pour charges		
Immobilisations financières	9 332 982,59		9 332 982,59	2 083 003,34	TOTAL PROVISIONS POUR RISQUES ET CHARGES	489 103,16	11 225 213,33
TOTAL ACTIF IMMOBILISE	15 421 604,14	5 476 337,13	9 945 267,01	3 020 496,64	DETTES FINANCIERES		
					Emprunts obligataires		
					Emprunts souscrits auprès des établissements financiers		
					Dettes financières et autres emprunts	98 766,30	77 276,33
					TOTAL DETTES FINANCIERES	98 766,30	77 276,33
ACTIF CIRCULANT					DETTES NON FINANCIERES		
Stocks	627 942 269,85	300 425 622,79	327 516 647,06	353 144 695,14	Dettes fournisseurs et comptes rattachés	6 145 858,72	4 315 545,83
Créances					Dettes fiscales et sociales	563 272,14	2 176 283,87
Créances sur des entités publiques (Etat, autres entités publiques), des organismes internationaux et la Commission européenne	7 073 883,80		7 073 883,80	823 161,35	Avances et acomptes reçus	6 016 250,87	6 079 644,16
Créances sur les clients et comptes rattachés	21 891 083,44		21 891 083,44	39 729 290,74	Dettes correspondant à des opérations pour compte de tiers (dispositifs d'intervention)		
Créances sur les redevables (produits de la fiscalité affectée)					Autres dettes non financières	33 904,89	152 159,18
Avances et acomptes versés sur commandes	1 258 832,34		1 258 832,34	215 060,00	Produits constatés d'avance	819 165,48	844 002,47
Créances correspondant à des opérations pour compte de tiers (dispositifs d'intervention)					TOTAL DETTES NON FINANCIERES	13 578 452,10	13 567 635,51
Créances sur les autres débiteurs	515 628,41		515 628,41	846 996,07	TRESORERIE		
Charges constatées d'avance	32 750,38		32 750,38	6 617,69	Autres éléments de trésorerie passive		
TOTAL ACTIF CIRCULANT (HORS TRESORERIE)	658 714 448,22	300 425 622,79	358 288 825,43	394 765 820,99	TOTAL TRESORERIE		
TRESORERIE					Valeurs mobilières de placement		
Valeurs mobilières de placement					Disponibilités	119 401 879,70	119 401 879,70
Disponibilités	119 401 879,70		119 401 879,70	137 875 233,85	Autres		
Autres					TOTAL TRESORERIE	119 401 879,70	119 401 879,70
TOTAL TRESORERIE	119 401 879,70		119 401 879,70	137 875 233,85	Comptes de régularisation		
Comptes de régularisation					Ecarts de conversion actif		
Ecarts de conversion actif					Ecarts de conversion Passif		
TOTAL GENERAL	793 537 932,06	305 901 959,92	487 635 972,14	535 661 551,48	TOTAL GENERAL	487 635 972,14	535 661 551,48

Compte de résultat

CHARGES	Exercice 2021	Exercice 2020	PRODUITS	Exercice 2021	Exercice 2020
CHARGES DE FONCTIONNEMENT			PRODUITS DE FONCTIONNEMENT		
Achats	91 822 639,14	48 643 681,01			
Consommation de marchandises et approvisionnements, réalisation de travaux et consommation directe de services par l'organisme au titre de son activité ainsi que les charges liées à la variation des stocks	1 665 903,55	-7 827 466,21	Produits sans contrepartie directe (ou subventions et produits assimilés)		
			Subventions pour charges de service public		
Charges de personnel			Subventions de fonctionnement en provenance de l'Etat et des autres entités publiques	19 353 880,80	8 276 509,52
Salaires,traitements et rémunérations diverses	3 177 267,20	3 186 411,35	Subventions spécifiquement affectées au financement de certaines charges d'intervention en provenance de l'Etat et des autres entités publiques		
Charges sociales	1 198 629,40	1 208 999,61	Dons et legs		
Intéressement et participation	63 496,06	73 558,52	Produits de la fiscalité affectée	27 763 000,00	47 820 697,00
Autres charges de personnel	204 835,58	207 000,24	Produits avec contrepartie directe (ou produits directs d'activité)		
Autres charges de fonctionnement (dont pertes pour créances irrécouvrables)	524 606,17	8 443 331,62	Ventes de biens ou prestations de services	28 897 363,14	31 018 770,79
Dotations aux amortissements,dépréciations,provisions et valeurs nettes comptables des actifs cédés	77 834 450,65	31 341 386,35	Produits de cessions d'éléments d'actif		
TOTAL CHARGES DE FONCTIONNEMENT	176 491 827,75	85 276 902,49	Autres produits de gestion	492 593,08	7 243,97
			Production stockée et immobilisée	37 076 062,79	
CHARGES D'INTERVENTION			Produits perçus en vertu d'un contrat concourant à la réalisation d'un service public		
Dispositif d'intervention pour compte propre			Autres produits		
Transferts aux ménages			Reprises sur amortissements,dépréciations et provisions (produits de fonctionnement)	25 559 907,12	7 848 597,69
Transferts aux entreprises			Reprises du financement rattaché à un actif	2 000,00	543 039,04
Transferts aux collectivités territoriales					
Transferts aux autres collectivités			Report des ressources non utilisées des exercices antérieurs (Fondations)		
Charges résultant de la mise en jeu de la garantie de l'organisme					
Dotations aux provisions et dépréciations					
TOTAL CHARGES D'INTERVENTION			TOTAL PRODUITS DE FONCTIONNEMENT	139 144 806,93	95 514 858,01
Engagements à réaliser sur fonds dédiés (Fondations)					
TOTAL CHARGES DE FONCTIONNEMENT ET D'INTERVENTION	176 491 827,75	85 276 902,49			
CHARGES FINANCIERES			PRODUITS FINANCIERS		
Charges d'intérêt			Produits des participations et des prêts		
Charges nettes sur cessions de valeurs mobilières de placement			Produits nets sur cessions des immobilisations financières		
Pertes de change			Intérêts sur créances non immobilisées		
Autres charges financières			Produits des valeurs mobilières de placement et de la trésorerie		
Dotations aux amortissements,dépréciations et aux provisions financières			Produits nets sur cessions de valeurs mobilières de placement		
			Gains de change		
			Autres produits financiers	27 245,09	48 809,69
			Reprises sur amortissements,dépréciations et provisions financières		
TOTAL CHARGES FINANCIERES			TOTAL PRODUITS FINANCIERS	27 245,09	48 809,69
Impôt sur les sociétés					
RESULTAT DE L'ACTIVITE (B E N E F I C E)		10 286 765,21	RESULTAT DE L'ACTIVITE (P E R T E)	37 319 775,73	
TOTAL CHARGES	176 491 827,75	95 563 667,70	TOTAL PRODUITS	176 491 827,75	95 563 667,70

TABLEAU 6
Situation patrimoniale

POUR VOTE DE L'ORGANE DÉLIBÉRANT

Compte de résultat

CHARGES	Montants Exécuté 2020 (N-1)	Montants BRT 2021 (N)	Montants Exécuté 2021 (N)	Ecart BRT 21 - E21	PRODUITS	Montants Exécuté 2020 (N-1)	Montants BRT 2021 (N)	Montants Exécuté 2021 (N)	Ecart BRT 21 - E21
Personnel	5 007 811,7	6 053 961	4 644 228,24	1 409 733					
dont charges de pensions civiles*	29 464,1	29 111	29 165,12	1 054					
Fonctionnement autre que les charges de personnel	80 268 090,8	209 484 938	171 847 599,51	37 637 339	Subventions de l'Etat	6 000,00	25 264 330	19 304 947,00	19 304 947
dont fonctionnement autre que les variations de stocks et les dotations aux amortissements et provisions	59 993 089,4	164 239 030	94 014 045,80	70 224 984	Fiscalité affectée	47 820 697,00	62 806 222	27 763 000,00	2 498 670
dont variations de stocks	9 663 547,1	-	0,00	-	Autres subventions	8 270 509,52	62 806 222	48 933,80	62 757 289
dont dotations aux amortissements et provisions	29 939 548,5	45 245 908	77 833 553,71	32 587 645	Autres produits	39 466 461,18	116 660 564	92 055 171,22	24 605 593
Intervention (le cas échéant)	-	30 000	0,00	30 000					
TOTAL DES CHARGES (1)	85 276 902,49	215 568 899	176 491 827,75	39 077 071	TOTAL DES PRODUITS (2)	95 563 667,70	204 731 117	139 172 052,02	65 559 065
Résultat prévisionnel : bénéfice (3) = (2) - (1)	10 286 765,2	-	0,00	-	Résultat prévisionnel : perte (4) = (1) - (2)	0,00	10 837 782	37 319 775,73	26 481 993
TOTAL EQUILIBRE du compte de résultat prévisionnel (1) + (3) = (2) + (4)	95 563 667,70	215 568 899	176 491 827,75	39 077 071	TOTAL EQUILIBRE au compte de résultat prévisionnel (1) + (3) = (2) + (4)	95 563 667,70	215 568 899	176 491 827,75	39 077 071

* Il s'agit des sous-catégories de comptes présentant les contributions employeur au CAS Pensions

Calcul de la capacité d'autofinancement

	Montants Exécuté 2020 (N-1)	Montants BRT 2021 (N)	Montants Exécuté 2021 (N)	Ecart BRT 21 - E21
Résultat de l'exercice (bénéfice (3) ou perte (-4))	10 286 765,21	-	-37 319 775,73	-26 481 993
+ dotations aux amortissements, dépréciations et provisions	29 939 548,46	45 245 908	77 833 553,71	32 587 645
+ reprises sur amortissements, dépréciations et provisions	7 848 597,69	45 364 652	-25 521 337,00	19 843 315
+ valeur nette comptable des éléments d'actifs cédés	1 401 837,89	-	896,94	897
- produits de cession d'éléments d'actifs	-	-	0,00	-
- quote-part des subventions d'investissement versées au résultat de l'exercice	543 039,04	-	-2 000,00	2 000
= capacité d'autofinancement (CAF) ou insuffisance d'autofinancement (IAF)	33 236 514,83	-	14 991 337,92	-25 947 864

Etat de l'évolution de la situation patrimoniale en droits constatés

EMPLOIS	Montants Exécuté 2020 (N-1)	Montants BRT 2021 (N)	Montants Exécuté 2021 (N)	Ecart BRT 21 - E21	RESSOURCES	Montants Exécuté 2020 (N-1)	Montants BRT 2021 (N)	Montants Exécuté 2021 (N)	Ecart BRT 21 - E21
Insuffisance d'autofinancement	-	10 956 526	-	10 956 526	Capacité d'autofinancement	33 236 514,83	-	14 991 337,92	-14 991 337,92
Investissements	160 097,79	311 800	19 904,07	291 896	Financement de l'actif par l'Etat	-	-	0,00	-
Remboursement des dettes financières	2 645 733,74	2 239 345	7 879 455,13	-5 640 110	Financement de l'actif par des tiers autres que l'Etat	-	-	0,00	-
TOTAL DES EMPLOIS (5)	2 805 831,53	13 507 672	7 899 359,20	5 608 312	Autres ressources	1 939 308,53	1 416 795	650 965,85	765 832,68
Apport au fonds de roulement (7) = (6)+(5)	32 369 931,83	-	7 742 944,57	-7 742 945	TOTAL DES RESSOURCES (6)	35 175 823,36	1 416 795	15 642 303,77	-14 225 508,59
					Prélèvement sur fonds de roulement (8) = (6)-(7)	-	-	-	12 090 876

POUR INFORMATION DE L'ORGANE DÉLIBÉRANT

Variation et niveau du fonds de roulement, du besoin en fonds de roulement et de la trésorerie

	Montants Exécuté 2020 (N-1)	Montants BRT 2021 (N)	Montants Exécuté 2021 (N)	Ecart BRT 21 - E21
Variation du BESOIN en FONDS DE ROULEMENT - APPORT (7) ou PRELEVEMENT (8)	32 369 931,83	-	7 742 944,57	-19 833 821
Variation du BESOIN en FONDS DE ROULEMENT - TRESORERIE (9)	16 901 274,42	31 442 079	26 216 298,72	5 225 780
Variation de la TRESORERIE : APOURTEMENT (1) ou PRELEVEMENT (10)	15 468 717,41	43 532 955	-18 473 954,15	25 059 601
Niveau du FONDS DE ROULEMENT	756 794 931,25	744 704 055	764 537 875,82	19 833 821
Niveau du BESOIN EN FONDS DE ROULEMENT	618 919 697,40	650 361 776	645 135 996,12	5 225 780
Niveau de la TRESORERIE	137 875 233,85	94 342 279	119 401 879,70	-25 059 601

* Montant issu du tableau "Equilibre financier"

Balance définitive des comptes du Grand livre

N° compte	Compte	Libellé	Débit		Crédit		Solde							
			BE	Opération ex	Total	BE	Opération ex	Total	Débit	Crédit				
1068	Réserves					500 500 661,10								
120	Résultat de l'exercice (solde créditeur)			10 286 765,21		10 286 765,21		10 286 765,21			10 286 765,21			
129	Résultat de l'exercice (solde débiteur)			257 881 178,77		257 881 178,77		220 561 403,04			220 561 403,04		37 319 775,73	
1317	Financement de l'actif par des tiers autres organ					10 000,00					10 000,00			10 000,00
1349	Reprise au résultat des fins autres que Fiat		6 000,00	2 000,00		8 000,00							8 000,00	
1511	Provisions pour litiges					414 203,16		74 900,00			489 103,16			489 103,16
1518	Autres provisions pr risques (travaux)			10 811 010,17		10 811 010,17					10 811 010,17			
1655	Cautionsnements			3 598,00		3 598,00		25 087,97			102 364,30			98 766,30
Total classe:			6 000,00	278 984 552,15	278 990 552,15	522 099 915,97	230 948 156,22	753 048 072,19	37 327 775,73	511 385 295,77				
203	Frais d'études, recherche et développement		943 186,32	4 024,00	947 210,32		376 138,85				376 138,85		571 071,47	
20531	Logiciels acquis ou sous-traités		1 765 899,44	662,15	1 766 561,59		26 943,58				26 943,58		1 739 618,01	
20532	Logiciels créés		1 564 842,48		1 564 842,48								1 564 842,48	
2181	Installations générales,agencements,aménagement		1 073 724,24		1 073 724,24								1 073 724,24	
2182	Matériel de transport		318 713,36		318 713,36								318 713,36	
21831	Matériel de bureau		46 407,95	1 206,00	47 613,95								47 613,95	
21832	Matériel informatique		409 287,97	16 401,00	425 688,97								424 719,32	
21833	Autre matériel de bureau		64 207,53	1 165,72	65 373,25								65 162,66	
2184	Mobilier		271 250,40		271 250,40								271 250,40	
2188	Matériels divers		11 436,46	582,86	12 019,32								11 905,66	
2751	Dépôts de garantie		182,88		182,88								182,88	
2752	Consignations totales		1 259 816,35	1 995 278,63	3 255 094,98								2 740 294,98	
2753	Consignations partielles		756 200,00	5 783 740,00	6 539 940,00								6 480 090,00	
2754	Consignations expertises		66 804,11		66 804,11								66 804,11	
2803	Amortissement des études et recherches			96 838,50	163 642,61								112 597,61	
280531	Amortissement des logiciels acquis ou sous-traités			371 341,25	371 341,25								371 341,25	
280532	Amortissement des logiciels créés			26 820,24	26 820,24								26 820,24	
28181	Amortissement agencement des locaux												881 289,51	
28182	Amortissement du matériel de transport												1 747 438,46	
281831	Amortissement matériel de dessin												1 512 771,63	
281832	Amortissement matériel informatique												772 105,56	
281833	Amortissement autre matériel de bureau												125 287,32	
28184	Amortissement mobilier												18 068,75	
28188	Amortissement matériel divers												225 578,87	
Total classe:			8 551 959,49	8 299 240,59	16 851 200,08	5 531 462,85	1 374 470,22	6 905 933,07	15 421 604,14	5 476 337,13				
31111	Portage-Stocks de terrains (coût d'acquisition)		421 851 869,10		421 851 869,10						421 851 869,10			
31112	Portage-Stocks des frais d'acquisition		24 522 225,45		24 522 225,45						24 522 225,45			
31113	Portage-Frais de portage		63 349 010,29		63 349 010,29						63 349 010,29			

Balance définitive des comptes du Grand livre

N° compte	Compte		Débit		Crédit		Solde		
	Libellé	BE	Opération ex	Total	BE	Opération ex	Total	Débit	Crédit
31114	Portage-Travaux (OT)	80 412 999,77		80 412 999,77		80 412 999,77	80 412 999,77		
31116	Stocks des frais d'intervention EPF	621 824,19		621 824,19		621 824,19	621 824,19		
31117	Stocks des frais d'actualisation	108 278,26		108 278,26		108 278,26	108 278,26		
333161	Encours production-portage charges- FONCIER		484 244 813,50	484 244 813,50		29 094 533,54	29 094 533,54	485 150 279,96	
333162	Encours production-portage charges- FRAIS D'ACQUIS		25 930 827,08	25 930 827,08		579 245,17	579 245,17	25 351 581,91	
333163	Encours production-portage charges- FRAIS PORTAGE		71 192 381,10	71 192 381,10		4 033 999,29	4 033 999,29	67 158 381,81	
333164	Encours production-portage charges- TRAVAUX		100 077 138,25	100 077 138,25		20 404 952,55	20 404 952,55	79 672 185,70	
333166	Encours de production-portage charges- REMUN		621 824,19	621 824,19		88 105,08	88 105,08	533 719,11	
333167	Encours de production-portage charges- ACTUAL		108 278,26	108 278,26		32 156,90	32 156,90	76 121,36	
391	Dépréciation des terrains stockés		237 721 511,92	237 721 511,92	237 721 511,92		237 721 511,92		
393331	Dépréciation enc Mino FONCIERE		23 433 394,36	23 433 394,36		314 793 243,80	314 793 243,80		291 359 849,44
393332	Dépréciation enc mino TRAVAUX		1 860 858,61	1 860 858,61		10 926 631,96	10 926 631,96		9 065 773,35
Total classe:	3	590 866 207,06	945 191 027,27	1 536 057 234,33	237 721 511,92	970 819 075,35	1 208 540 587,27	627 942 269,85	300 425 622,79
40111	Fournisseurs-Achats de biens ou prestations de scc		2 241 306,21	2 241 306,21		2 241 306,21	2 241 306,21		
40112	Fournisseurs-Achats de terrains	3 156,41	103 740 124,44	103 743 280,85	228 773,70	103 725 696,96	103 954 470,66		211 189,81
4017	Fournisseurs-Retenu de garanties et oppositions		225 474,80	225 474,80	356 536,45	232 860,72	589 397,17		363 922,37
4041	Fournisseurs - Achats d'immobilisations		26 218,89	26 218,89		26 218,89	26 218,89		68 961,96
4081	Fournisseurs - Achats de biens ou de prestations d	1 020,40	707 103,56	708 123,96	100 660,38	676 425,54	777 085,92		
4082	Fournisseurs - Achats de terrains	477,06	102 369 144,78	102 369 621,84	3 631 895,17	104 239 511,25	107 871 406,42		5 501 784,58
4084	Fournisseurs d'immobilisations - Achats d'immobili		28 383,28	28 383,28	2 334,00	26 049,28	28 383,28		
4091	Fournisseurs - Avances versées sur commandes	215 522,00	1 387 847,63	1 603 369,63	462,00	344 075,29	344 537,29	1 258 832,34	
41111	Clients - Ventes de biens et prestations de sccs	38 435 652,49	32 058 456,95	70 494 109,44		49 702 719,71	49 702 719,71	20 791 389,73	
41112	Clients - Ventes d'études	31 601,66	96 082,67	127 684,33		77 575,33	77 575,33	50 109,00	
41113	Clients locataires	304 580,86	692 501,39	997 082,25	5 580,08	787 679,79	793 259,87	203 822,38	
41118	Clients Travaux	901 985,38	1 501 058,40	2 403 043,78		1 568 272,99	1 568 272,99	834 770,79	
416	Clients douteux		47 275,01	47 275,01		47 275,01	47 275,01		
4181	Clients - Factures à établir	61 050,43	10 991,54	72 041,97		61 050,43	61 050,43	10 991,54	
4191	Clients - Avances reçues (travaux)		474 518,55	474 518,55	1 343 430,09		1 343 430,09		
421	Personnel - Rémunération		2 375 256,95	2 375 256,95		2 375 256,95	2 375 256,95		
425	Personnel-Avances et acomptes		570,00	570,00		570,00	570,00		
4282	Dettes provisionnées pour congés à payer		291 634,42	291 634,42	291 634,42		291 634,42		
4286	Personnel-Autres charges à payer		88 919,15	88 919,15	88 919,15		88 919,15		
4287	Personnel - Produits à recevoir		146,20	146,20			146,20	146,20	
42911	Comptables		84 744,40	84 744,40			84 744,40	67 744,40	
4311	Cotisation Patronale - Sécurité Sociale		813 134,92	813 134,92			813 134,92		

Balance définitive des comptes du Grand livre

N° compte	Compte Libellé	Débit		Crédit		Solde	
		BE	Opération ex Total	BE	Opération ex Total	Débit	Crédit
4312	Cotisation Ouvrier - Sécurité Sociale		197 273,12		197 273,12		
4313	Cotisation Sociale Généralisée - Sécurité Sociale		304 509,47		304 509,47		
4314	Contribution au remboursement de la dette sociale		16 549,14		16 549,14		
437	Tickets restaurants	45 999,00	98 073,00		140 355,00		3 717,00
43741	Cotisations de retraite complémentaire IRCANTEC		151 908,00		151 908,00		
43742	Cotisations de retraite complémentaire-RAPP		2 646,84		2 646,84		
43743	Cotisations de retraite complémentaire-Pension civ		33 684,00		33 684,00		
43744	Cotisations AIRCO		98 887,83		98 887,83		
4377	Assurance Chômage		117 588,00		117 588,00		
4378	Divers		82 379,13		82 379,13		
4382	Charges sociales sur congés à payer		115 129,14	115 129,14			108 356,01
4386	Organismes Sociaux-Charges à payer		85 902,45	38 713,25			44 841,38
4387	Organismes sociaux - Produits à recevoir		75 070,58		39 034,29		36 036,29
4417	Etat et autres coll publiques-Subventions de fin	188 741,88	245 720,32		401 659,16		32 803,04
4418	Subventions autres		19 298 947,00		19 298 947,00		
4419	Avances / subventions				191 893,14		
44191	S.R.U- Solidarité et Renouvellement Urbain		219 232,12	3 079 386,30			3 271 279,44
4421	TSE à recevoir		27 763 000,00	1 656 827,77			2 095 292,01
4426	Etat Impôts,taxes recouvr. sur fiars - PAS - IR	0,73	178 633,73	14 623,00			191 415,59
44551	TVA à décaisser		2 842 422,00	1 576 208,00			2 842 422,00
44562	Tva déductible sur immobilisations		3 980,82		3 980,82		
445661	TVA déductible sur autres biens et servic		11 891 753,34		11 891 753,34		
445662	TVA déductible intracom. biens et services		5 187,14		5 187,14		
44567	Crédit de TVA à reporter		2 316 706,73		2 316 706,73		
445711	TVA collectée intracommunautaire		5 187,14		5 187,14		
445713	TVA collectée 20%		4 044 944,37	46 507,67			4 073 359,06
445715	TVA collectée à 19,6%		739,01	787,17			859,50
445716	TVA collectée à 10%		162 536,34		162 536,34		
44583	Rembours. de taxes sur le Chiffre d'affaires deman		8 389 812,81		2 020 161,63		6 369 651,18
44585	TVA à régulariser - retenus de garantie	59 422,74	573 147,57		571 916,58		60 653,73
44586	Taxes sur le Chiffre d'affaires sur factures non p	588 420,47	11 831 104,44		11 787 848,62		631 676,29
44587	TVA sur facturation à établir		10 175,07	8 170,78			1 831,92
44711	Taxe sur les salaires		242 124,00	22 904,00			20 912,00
44718	Autres impôts, taxes et versements assimilés		12 119,00		12 119,00		
4482	Charges fiscales sur congés à payer		30 504,09	30 504,09			60 390,43
4486	Charges Fiscales CET		1 606,67	1 606,67			29 886,34
4663	Autres optes créditeurs-Virements à réimputer		772,30	772,30			3 889,33
					772,30		5 496,00
							12 781,86
							3 271 279,44
							1 876 059,89
							28 414,88
							12 639
							1 876 059,89

CADRE 1

Balance définitive des comptes du Grand livre

N° compte	Compte	Débit		Crédit		Solde			
		BE	Opération ex	Total	BE	Opération ex	Total	Débit	Crédit
4664	Autres eptes créditeurs-Excédit de vers à rembourser		470 511,26	470 511,26	31 641,61	461 873,77	493 515,38	23 004,12	
4687	Produits à recevoir	11 983,87	270 264,91	282 248,78		279 621,77	279 621,77	2 627,01	
4711	Recettes à classer		113 318,67	113 318,67	110 154,64	3 164,03	113 318,67		
4713	Recettes perçues avant émission de titres		16 630 006,81	16 630 006,81	9 577,97	16 631 152,53	16 640 730,50	10 723,69	
4718	Autres recettes à classer		754 548,46	754 548,46	12,66	754 712,88	754 725,54	177,08	
472	Dépenses à classer et à régulariser		192,01	192,01		192,01	192,01		
4721	Dépenses payées avant ordonnancement	835 012,20	10 957 636,91	11 792 649,11		11 347 746,11	11 347 746,11	444 903,00	
4728	Frais Hypothèque (paiement avt SF)		4 726,00	4 726,00		4 372,00	4 372,00	354,00	
4731	Recettes à transférer		84 686,54	84 686,54		84 686,54	84 686,54		
486	Charges constatées d'avance	6 617,69	32 750,38	39 368,07		6 617,69	6 617,69	32 750,38	
487	Produits constatés d'avance		403 467,15	403 467,15	844 002,47	378 630,16	1 222 632,63		819 165,48
Total classe:	4	41 691 245,27	370 432 959,22	412 124 204,49	13 637 754,93	381 292 723,29	394 930 478,22	30 832 978,30	13 639 252,03
5112	Chèques à encaisser		263 471,57	263 471,57		176 112,51	176 112,51	87 359,06	
5151	Compte du Trésor	137 874 853,37	102 292 919,68	240 167 773,05		120 854 234,11	120 854 234,11	119 313 538,94	
531	Caisse	380,48	463 833,71	464 214,19		463 232,49	463 232,49	981,70	
Total classe:	5	137 875 233,85	103 020 224,96	240 895 458,81		121 493 579,11	121 493 579,11	119 401 879,70	
60111	Achats de terrains bâtis		78 935 787,92	78 935 787,92		78 935 787,92	78 935 787,92		
60112	Frais d'acquisition		2 679 261,36	2 679 261,36		2 679 261,36	2 679 261,36		
60113	Frais d'études		3 201 736,55	3 201 736,55		3 201 736,55	3 201 736,55		
60114	Travaux sur acquisitions		23 456 975,55	23 456 975,55		23 456 975,55	23 456 975,55		
601151	Taxes foncières		4 809 175,48	4 809 175,48		4 809 175,48	4 809 175,48		
601152	Autres frais annexes		1 503 178,90	1 503 178,90		1 503 178,90	1 503 178,90		
601153	Frais de portage sur transfert analytique		1 197 874,27	1 197 874,27		1 197 874,27	1 197 874,27		
60119	Produits en atténuation de charges		2 645,12	2 645,12		2 645,12	2 645,12		
60612	Carburants et lubrifiants		16 219,81	16 219,81		16 219,81	16 219,81		
6063	Fournitures d'entretien et de petit équipement		7 767,41	7 767,41		7 767,41	7 767,41		
60641	Papier		1 101,30	1 101,30		1 101,30	1 101,30		
60642	Peintes fournitures		3 147,77	3 147,77		3 147,77	3 147,77		
6065	Linge, vêtements de travail		1 136,64	1 136,64		1 136,64	1 136,64		
6068	Autres matières et fournitures non stockées		213,74	213,74		213,74	213,74		
608	Frais accessoires d'achat		69 461,86	69 461,86		69 461,86	69 461,86		
6132	Locations immobilières		513 654,96	513 654,96		513 654,96	513 654,96		
61352	Location de la machine à affranchir		822,23	822,23		822,23	822,23		
61354	Location fontaines à eau		2 054,35	2 054,35		2 054,35	2 054,35		
61356	Location véhicules		20 525,70	20 525,70		20 525,70	20 525,70		
61358	Autres locations mobilières		6 808,56	6 808,56		6 808,56	6 808,56		
614	Charges locatives et de copropriété		345 262,72	345 262,72		345 262,72	345 262,72		

Etablissement : ETABLISSEMENT PUBLIC FONCIER DE HAUTS-DE-FRANCE

CADRE 1

Exercice : 2021

Balance définitive des comptes du Grand livre

N° compte	Compte	Débit		Crédit		Solde	
		BE	Opération ex	Total	BE	Opération ex	Total
61521	Travaux d'entretien et réparation des locaux		6 448,90	6 448,90		6 448,90	
61551	Travaux d'entretien et réparation des voitures		12 416,36	12 416,36		12 416,36	
61558	Autres travaux d'entretien et réparation		19,19	19,19		19,19	
61561	Maintenance logiciel de comptabilité		10 002,72	10 002,72		10 002,72	
61562	Maintenance installation informatique		115 029,98	115 029,98		115 029,98	
61563	Maintenance logiciel pointeuse		14 554,48	14 554,48		14 554,48	
61565	Maintenance photocopieur		2 844,51	2 844,51		2 844,51	
61567	Maintenance Site Internet EPP		5 451,95	5 451,95		5 451,95	
61568	Maintenance téléphonique		8 697,72	8 697,72		8 697,72	
6161	Assurance Resp civile Locaux, informatique		25 766,06	25 766,06		25 766,06	
6163	Assurances voitures		7 392,88	7 392,88		7 392,88	
6166	Assurance RC Mandataires sociaux		1 359,00	1 359,00		1 359,00	
6167	Assurance Dommages aux biens		335 637,30	335 637,30		335 637,30	
617	Etudes et recherches		153 040,76	153 040,76		153 040,76	
6181	Documentation générale		3 294,20	3 294,20		3 294,20	
6182	Documentation technique		20 047,92	20 047,92		20 047,92	
6185	Frais de colloques, séminaires et conférences		485,00	485,00		485,00	
6211	Personnel intérimaire		28 377,50	28 377,50		28 377,50	
6226	Honoraires		38 953,83	38 953,83		38 953,83	
6231	Annonces et insertions		29 382,00	29 382,00		29 382,00	
6234	Cadeaux		8 184,00	8 184,00		8 184,00	
6236	Catalogues et imprimés		2 761,20	2 761,20		2 761,20	
6238	Publicité-Divers		2 537,60	2 537,60		2 537,60	
6251	Voyages et déplacement du personnel		4 146,19	4 146,19		4 146,19	
6254	Frais d'inscription à un colloque...		250,00	250,00		250,00	
6256	Missions		1 779,82	1 779,82		1 779,82	
6257	Réceptions		2 729,80	2 729,80		2 729,80	
6261	Poste (Machine à affranchir, timbres)		19 059,08	19 059,08		19 059,08	
6262	Télécommunications (Téléphone, Fax)		31 859,72	31 859,72		31 859,72	
6283	Formation continue du personnel de l'établissement		1 000,00	1 000,00		1 000,00	
6284	Frais de recrutement du personnel		25 104,00	25 104,00		25 104,00	
6286	Prestation extérieure de nettoyage		32 449,80	32 449,80		32 449,80	
6287	Prestations extérieures d'informatique		67 945,60	67 945,60		67 945,60	
6288	Autres prestations extérieures diverses		195 711,11	195 711,11		195 711,11	
6311	Taxe sur les salaires		261 494,87	261 494,87		261 494,87	
6333	Participation des employeurs à la FFC		114 022,38	114 022,38		114 022,38	
6334	Participation effort construction		30 069,65	30 069,65		30 069,65	
6378	Taxes Diverses		25 037,49	25 037,49		25 037,49	

Etablissement : ETABLISSEMENT PUBLIC FONCIER DE HAUTS-DE-FRANCE		Exercice : 2021							
CADRE 1									
Balance définitive des comptes du Grand livre									
N° compte	Compte	Débit		Crédit		Solde			
		BE	Opération ex	Total	BE	Opération ex	Total	Débit	Crédit
6411	Rémunération du Personnel		3 121 797,99	3 121 797,99		3 121 797,99		3 121 797,99	
6412	Congés payés		309 459,21	309 459,21		309 459,21		309 459,21	
6414	Indemnités et avantages divers		56 142,00	56 142,00		56 142,00		56 142,00	
64142	Indemnité compensatrice à la hausse de la CSG		193,80	193,80		193,80		193,80	
6415	Supplément familial		106 782,27	106 782,27		106 782,27		106 782,27	
6451	Cotisations à l'URSSAF		885 489,36	885 489,36		885 489,36		885 489,36	
6452	Cotisations aux mutuelles		81 725,79	81 725,79		81 725,79		81 725,79	
645311	Pensions civiles		29 305,38	29 305,38		29 305,38		29 305,38	
645351	RAPP		1 331,42	1 331,42		1 331,42		1 331,42	
645352	IRCANTEC		98 449,80	98 449,80		98 449,80		98 449,80	
645353	Cotisations ARRCO		60 328,76	60 328,76		60 328,76		60 328,76	
6454	Cotisations à Pôle Emploi		128 457,21	128 457,21		128 457,21		128 457,21	
6457	CNRACL		28 649,16	28 649,16		28 649,16		28 649,16	
6471	Rembt des frais de transport domicile/travail		15 432,43	15 432,43		15 432,43		15 432,43	
6472	Comité d'entreprise		28 013,19	28 013,19		28 013,19		28 013,19	
6475	Médecine du travail		11 940,58	11 940,58		11 940,58		11 940,58	
6476	Abonnement sur placement FPE/PERCO		18 401,54	18 401,54		18 401,54		18 401,54	
6477	Avantages divers - chèques déjeuner Part Patronale		92 570,64	92 570,64		92 570,64		92 570,64	
6481	Prévoyance		55 252,90	55 252,90		55 252,90		55 252,90	
6482	Intéressement		137 054,58	137 054,58		137 054,58		137 054,58	
6516	Droits d'auteurs et de reproduction		2 930,99	2 930,99		2 930,99		2 930,99	
652	Contrôle financier		414,00	414,00		414,00		414,00	
654	Pertes sur créances irrécouvrables		54 579,41	54 579,41		54 579,41		54 579,41	
656	Valeur comptable des éléments d'actifs étetés		896,94	896,94		896,94		896,94	
657	Charges spécifiques		124 714,67	124 714,67		124 714,67		124 714,67	
6583	Charges de gestion provenant de l'annulation de ti		0,85	0,85		0,85		0,85	
6588	Autres charges diverses		55 380,00	55 380,00		55 380,00		55 380,00	
68111	Dotations aux amts des immobilisations incorporell		60 195,04	60 195,04		60 195,04		60 195,04	
68112	Dotations aux amts des Immobilisations corp.		284 020,97	284 020,97		284 020,97		284 020,97	
6815	Dotations aux provisions pr risques et charges d'e		74 900,00	74 900,00		74 900,00		74 900,00	
68173	Dotations aux prov. pr dép. des stocks et en-cours		62 616 267,86	62 616 267,86		62 616 267,86		62 616 267,86	
681731	Allégement foncier_coût d'acquisition		11 397 740,99	11 397 740,99		11 397 740,99		11 397 740,99	
681732	Allégement foncier_frais d'acquisition		839 727,81	839 727,81		839 727,81		839 727,81	
681733	Allégement foncier_frais de portage		2 581 764,22	2 581 764,22		2 581 764,22		2 581 764,22	
Total classe:	6		201 780 468,53	201 780 468,53		201 780 468,53		201 780 468,53	
70121	Vente de terrains-Acquisitions		24 091 332,69	24 091 332,69		24 091 332,69		24 091 332,69	
701219	Vente de terrains-Loyers		238 859,07	238 859,07		238 859,07		238 859,07	

Exercice : 2021

Etablissement : ETABLISSEMENT PUBLIC FONCIER DE HAUTS-DE-FRANCE

CADRE 1

Balance définitive des comptes du Grand livre

N° compte	Compte	Débit		Crédit		Solde	
		BE	Opération ex	BE	Opération ex	Débit	Crédit
			Total		Total		
70122	Vente de terrains-Frais acquisitions		427 996,47		427 996,47		
70123	Vente de terrains-Frais de portage		3 194 690,46		3 194 690,46		
70124	Vente de terrains-Travaux		713 661,63		713 661,63		
70125	Vente de terrains-FC forfaitisés		686 686,39		686 686,39		
705	Etudes		84 315,89		84 315,89		
7061	Produits d'actualisation foncière		5,12		5,12		
7062	Produits d'ingénierie foncière		57 446,71		57 446,71		
7088	Autres produits d'activités annexes		617 910,47		617 910,47		
713331	Variation encours de production - portage		62 666 658,40		62 666 658,40		
713332	FONCIER		1 422 360,47		1 422 360,47		
713332	Variation encours production - portage FRAIS ACQ		1 422 360,47		1 422 360,47		
713333	Variation encours production - portage FRAIS		7 876 473,94		7 876 473,94		
713334	ETUDES		20 404 952,55		20 404 952,55		
713334	Variation encours production - portage TRAVAUX		88 105,08		88 105,08		
713336	Variation encours de production - portage RFEMUN		32 156,90		32 156,90		
713337	Variation encours de production - portage		27 763 000,00		27 763 000,00		
731	ACTUALISA		6 000,00		6 000,00		
741	Part fiscale Taxe Spéciale d'Equipement		19 298 947,00		19 298 947,00		
74118	Subvention de fonctionnement-Etat		48 933,80		48 933,80		
7444	ministère de tutelle-autres subventions		757 125,94		757 125,94		
752	Communes et groupements de communes		11 806,74		11 806,74		
7588	Revenus immeubles non affectés aux activités de l'		27 455,09		27 455,09		
768	Autres produits divers		2 000,00		2 000,00		
7813	Quote-part reprise au résultat des fonds d'actifs		227 084,03		227 084,03		
78172	Rep. sur provision pr dépréciation stocks-Revenus		25 579 915,96		25 579 915,96		
78173	Reprise sur provision pr dépréciation des stocks		38 570,12		38 570,12		
791	Transfert de charges de fonctionnement		196 364 450,92		196 364 450,92		
Total classe:	7		778 990 645,67		778 990 645,67		
890	Bilan d'ouverture		778 990 645,67		778 990 645,67		
Total classe:	8		778 990 645,67		778 990 645,67		
Total général			2 883 063 569,31		2 883 063 569,31		
			3 662 054 214,98		3 662 054 214,98		
			830 926 507,72		830 926 507,72		

Etablissement : ETABLISSEMENT PUBLIC FONCIER DE HAUTS-DE-FRANCE

CADRE 1

Exercice : 2021

Balance définitive des comptes du Grand livre - Récapitulatif

N° compte	Libellé	Débit		Crédit		Solde			
		BE	Opération ex	Total	BE	Opération ex	Total	Débit	Crédit
Total classe: 1		6 000,00	278 984 552,15	278 990 552,15	522 099 915,97	230 948 156,22	753 048 072,19	37 327 775,73	511 385 295,77
Total classe: 2		8 551 959,49	8 299 240,59	16 851 200,08	5 531 462,85	1 374 470,22	6 905 933,07	15 421 604,14	5 476 337,13
Total classe: 3		590 866 207,06	945 191 027,27	1 536 057 234,33	237 721 511,92	970 819 075,35	1 208 540 587,27	627 942 269,85	300 425 622,79
Total classe: 4		41 691 245,27	370 432 959,22	412 124 204,49	13 637 754,93	381 292 723,29	394 930 478,22	30 832 978,30	13 639 252,03
Total classe: 5		137 875 233,85	103 020 224,96	240 895 458,81		121 493 579,11	121 493 579,11	119 401 879,70	
Total classe: 6			201 780 468,53	201 780 468,53		201 780 468,53	201 780 468,53		
Total classe: 7			196 364 450,92	196 364 450,92		196 364 450,92	196 364 450,92		
Total classe: 8			778 990 645,67	778 990 645,67		778 990 645,67	778 990 645,67		
Total général		778 990 645,67	2 883 063 569,31	3 662 054 214,98	778 990 645,67	2 883 063 569,31	3 662 054 214,98	830 926 507,72	830 926 507,72

TABLEAU 3
Dépenses par destination - Recettes par origine - BUDGET

POUR INFORMATION DE L'ORGANE DELIBERANT

Tableau des dépenses par destination (obligatoire)
Les axes de destination, décidés en commun accord avec les budgets, sont propres à l'organisme.

1 Missions (PPI 2020-2024)	2 Activités	DEPENSES BRTI 2020 (N)											
		Personnel		Fonctionnement		Intervention		Investissement		Total			
		AE = CP	CP	AE	CP	AE	CP	AE	CP	AE (A)	CP (B)		
Reprendre aux besoins de logement	Acquisition	ND	15 688 022,00	15 688 022,00	ND	ND	ND	ND	15 688 022,00	15 688 022,00	80 526 800,00	80 526 800,00	
	Frais de gestion et valorisation	ND	4 423 420,92	4 423 420,92	ND	ND	ND	ND	4 423 420,92	4 423 420,92	10 526 194,42	10 526 194,42	
	Travaux	ND	12 875 000,00	12 875 000,00	ND	ND	ND	ND	12 875 000,00	12 875 000,00	24 833 050,00	24 833 050,00	
	Etudes	ND	212 318,40	212 318,40	ND	ND	ND	ND	212 318,40	212 318,40	390 000,00	390 000,00	
Favoriser le développement économique	Acquisition	ND	52 930 000,00	52 930 000,00	ND	ND	ND	ND	52 930 000,00	52 930 000,00	700 000,00	700 000,00	
	Frais de gestion et valorisation	ND	3 521 875,00	3 521 875,00	ND	ND	ND	ND	3 521 875,00	3 521 875,00	126 671 087,42	126 671 087,42	
	Travaux	ND	12 540 000,00	12 540 000,00	ND	ND	ND	ND	12 540 000,00	12 540 000,00	300 000,00	300 000,00	
	Etudes	ND	3 602,00	3 602,00	ND	ND	ND	ND	3 602,00	3 602,00	116 686 147,42	116 686 147,42	
Réguler les centralités	Acquisition	ND	9 723 186,00	9 723 186,00	ND	ND	ND	ND	9 723 186,00	9 723 186,00	1 526 076,22	1 526 076,22	
	Frais de gestion et valorisation	ND	1 526 076,22	1 526 076,22	ND	ND	ND	ND	1 526 076,22	1 526 076,22	3 747 500,00	3 747 500,00	
	Travaux	ND	3 988 000,00	3 988 000,00	ND	ND	ND	ND	3 988 000,00	3 988 000,00	53 079,60	53 079,60	
	Etudes	ND	53 079,60	53 079,60	ND	ND	ND	ND	53 079,60	53 079,60	1 415 335,00	1 415 335,00	
Améliorer le cadre de vie et développer la biodiversité	Acquisition	ND	1 415 335,00	1 415 335,00	ND	ND	ND	ND	1 415 335,00	1 415 335,00	616 593,70	616 593,70	
	Frais de gestion et valorisation	ND	616 593,70	616 593,70	ND	ND	ND	ND	616 593,70	616 593,70	2 800 000,00	2 800 000,00	
	Travaux	ND	2 148 750,00	2 148 750,00	ND	ND	ND	ND	2 148 750,00	2 148 750,00	31 000,00	31 000,00	
	Etudes	ND	31 000,00	31 000,00	ND	ND	ND	ND	31 000,00	31 000,00	373 200,00	373 200,00	
Gérer les risques	Acquisition	ND	373 200,00	373 200,00	ND	ND	ND	ND	373 200,00	373 200,00	73 196,43	73 196,43	
	Frais de gestion et valorisation	ND	73 196,43	73 196,43	ND	ND	ND	ND	73 196,43	73 196,43	440 000,00	440 000,00	
	Travaux	ND	440 000,00	440 000,00	ND	ND	ND	ND	440 000,00	440 000,00	427 160,00	427 160,00	
	Etudes	ND	427 160,00	427 160,00	ND	ND	ND	ND	427 160,00	427 160,00	365 032,15	365 032,15	
Préparer l'avenir en traitant les friches et en capitalisant les réserves foncières	Acquisition	ND	365 032,15	365 032,15	ND	ND	ND	ND	365 032,15	365 032,15	2 035 000,00	2 035 000,00	
	Frais de gestion et valorisation	ND	606 000,00	606 000,00	ND	ND	ND	ND	606 000,00	606 000,00	90 000,00	90 000,00	
	Travaux	ND	90 000,00	90 000,00	ND	ND	ND	ND	90 000,00	90 000,00	ND	ND	
	Etudes	ND	90 000,00	90 000,00	ND	ND	ND	ND	90 000,00	90 000,00	ND	ND	
Accompagner les démarches de valorisation ou patrimoine UNESCO	Acquisition	ND	ND	ND	ND	ND	ND	ND	ND	ND	ND	ND	
	Frais de gestion et valorisation	ND	ND	ND	ND	ND	ND	ND	ND	ND	ND	ND	
	Travaux	ND	ND	ND	ND	ND	ND	ND	ND	ND	ND	ND	
	Etudes	ND	ND	ND	ND	ND	ND	ND	ND	ND	ND	ND	
Pédagogie et soutien aux actions de RHP	Acquisition	ND	1 665 230,00	1 665 230,00	ND	ND	ND	ND	1 665 230,00	1 665 230,00	311 800,00	311 800,00	
	Frais de gestion et valorisation	6 144 742,03	700 000,00	6 844 742,03	ND	ND	ND	ND	7 544 742,03	7 544 742,03	311 800,00	311 800,00	
	Travaux	ND	300 000,00	300 000,00	ND	ND	ND	ND	300 000,00	300 000,00	311 800,00	311 800,00	
	Etudes	ND	116 891 377,42	116 891 377,42	ND	ND	ND	ND	116 891 377,42	116 891 377,42	30 000,00	30 000,00	
TOTAL		6 144 742,03	128 356 327,42	6 144 742,03	30 000,00	30 000,00	30 000,00	311 800,00	134 943 869,45	134 943 869,45	311 800,00	125 377 819,45	

SOLDE BUDGETAIRE (excédent) D1 = C - B

-

Tableau des recettes par origine (facultatif)
Les axes d'origine, décidés en commun accord avec les communes, sont propres à l'organisme.

Origine	RECETTES BRU 2020 (N)										Total (C)	
	Recettes globalisées					Recettes fichées						
	Subvention pour charges de service public	Autres financements de l'Etat	Fiscalité affectée	Autres financements publics	Recettes propres	Financements de l'Etat fichés	Autres financements publics fichés	Recettes propres fichées				
Repondre aux besoins de logement	-	-	-	-	22 315 487,23	-	-	-	-	-	-	22 315 487,23
Favoriser le développement économique	-	-	-	-	3 449 800,22	-	-	-	-	-	-	3 449 800,22
Revitaliser les centralités	-	-	-	-	16 910 663,12	-	-	-	-	-	-	16 910 663,12
Améliorer le cadre de vie et développer la biodiversité	-	-	-	-	408 184,65	-	-	-	-	-	-	408 184,65
Gérer les risques	-	-	-	-	469 982,69	-	-	-	-	-	-	469 982,69
Préparer l'avenir en traitant les friches et en constituant des réserves foncières	-	-	-	-	686 919,93	-	-	-	-	-	-	686 919,93
Accompagner les démarches de valorisation du patrimoine UNESCO	-	-	-	-	-	-	-	-	-	-	-	-
Pédagogie et soutien aux actions de l'EPPE	17 041 570,00	-	25 264 330,00	500 000,00	92 512,57	-	-	-	-	-	-	42 898 412,57
TOTAL	17 041 570,00	25 264 330,00	500 000,00	44 333 550,41	87 139 450,41	87 139 450,41	87 139 450,41	87 139 450,41	87 139 450,41	87 139 450,41	87 139 450,41	87 139 450,41

SOLDE BUDGETAIRE (déficit) D2 = B - C

38 288 489,040

TABLEAU 3
Dépenses par destination - Recettes par origine - EXECUTE 31/12/21

POUR INFORMATION DE L'ORGANE DELIBERANT

Tableau des dépenses par destination (obligatoire)
Les axes de destination, décidés en commun accord avec les titulaires, sont présentés à l'organisme.

1 Millions (PPI 2020-2024)	2 Activités	DEPENSES EXECUTE 31/12/21 (N)									
		Personnel		Fonctionnement		Intervention		Investissement		Total	
		AE	CP	AE	CP	AE	CP	AE	CP	AE (A)	CP (B)
	Acquisition	ND	13 239 711,55	ND	ND	ND	ND	ND	ND	24 215 024,34	13 239 711,55
	Frais de gestion et valorisation	ND	3 670 535,68	ND	ND	ND	ND	ND	ND	3 670 535,68	3 536 960,12
	Travaux	ND	9 808 012,06	ND	ND	ND	ND	ND	ND	12 166 385,11	9 808 012,06
	Etudes	ND	55,88	ND	9 375,12	ND	ND	ND	ND	55,88	9 375,12
	Developpement	ND	-	ND	-	ND	ND	ND	ND	-	-
	Acquisition	ND	38 804 756,21	ND	ND	ND	ND	ND	ND	39 106 972,52	38 804 756,21
	Frais de gestion et valorisation	ND	2 551 194,51	ND	ND	ND	ND	ND	ND	2 551 194,51	2 551 194,51
	Travaux	ND	4 792 924,73	ND	ND	ND	ND	ND	ND	10 831 387,09	4 792 924,73
	Etudes	ND	48 650,00	ND	ND	ND	ND	ND	ND	48 650,00	48 650,00
	Developpement	ND	-	ND	-	ND	ND	ND	ND	-	-
	Acquisition	ND	6 882 323,47	ND	ND	ND	ND	ND	ND	8 264 717,73	6 882 323,47
	Frais de gestion et valorisation	ND	771 523,62	ND	ND	ND	ND	ND	ND	765 547,29	771 523,62
	Travaux	ND	2 833 804,86	ND	ND	ND	ND	ND	ND	5 819 624,10	2 833 804,86
	Etudes	ND	56 107,98	ND	ND	ND	ND	ND	ND	90 382,44	56 107,98
	Developpement	ND	-	ND	-	ND	ND	ND	ND	-	-
	Acquisition	ND	648 393,71	ND	ND	ND	ND	ND	ND	652 182,34	648 393,71
	Frais de gestion et valorisation	ND	786 246,77	ND	ND	ND	ND	ND	ND	742 860,03	786 246,77
	Travaux	ND	1 277 776,36	ND	ND	ND	ND	ND	ND	2 817 108,62	1 277 776,36
	Etudes	ND	-	ND	-	ND	ND	ND	ND	-	-
	Developpement	ND	-	ND	-	ND	ND	ND	ND	-	-
	Acquisition	ND	1 332 102,91	ND	ND	ND	ND	ND	ND	1 332 102,91	1 332 186,43
	Frais de gestion et valorisation	ND	89 833,93	ND	ND	ND	ND	ND	ND	90 238,22	89 833,93
	Travaux	ND	127 144,64	ND	ND	ND	ND	ND	ND	230 018,53	127 144,64
	Etudes	ND	-	ND	-	ND	ND	ND	ND	-	-
	Developpement	ND	-	ND	-	ND	ND	ND	ND	-	-
	Acquisition	ND	3 086 190,08	ND	ND	ND	ND	ND	ND	3 086 190,08	3 086 190,08
	Frais de gestion et valorisation	ND	210 279,05	ND	ND	ND	ND	ND	ND	218 128,20	210 279,05
	Travaux	ND	537 755,28	ND	ND	ND	ND	ND	ND	2 129 873,76	537 755,28
	Etudes	ND	1 410,00	ND	ND	ND	ND	ND	ND	1 410,00	1 410,00
	Developpement	ND	-	ND	-	ND	ND	ND	ND	-	-
	Acquisition	ND	-	ND	-	ND	ND	ND	ND	-	-
	Frais de gestion et valorisation	ND	2 863,82	ND	ND	ND	ND	ND	ND	2 863,82	2 863,82
	Travaux	ND	10 043,50	ND	ND	ND	ND	ND	ND	246 827,20	10 043,50
	Etudes	ND	-	ND	-	ND	ND	ND	ND	-	-
	Developpement	ND	-	ND	-	ND	ND	ND	ND	-	-
	Pilote et soutien aux clients de l'FHF	5 069 380,25	1 641 170,53	ND	-	ND	19 249,50	ND	22 238,07	6 771 428,02	6 733 127,85
	Developpement	ND	162 362,86	ND	ND	ND	ND	ND	ND	162 362,86	162 362,86
TOTAL		5 069 380,25	120 388 857,50	5 069 719,25	120 388 857,50	5 069 719,25	120 388 857,50	19 249,50	22 238,07	125 976 987,07	98 374 956,53
										SOLDE BUDGETAIRE (excédent) D1 = C - B	
										-	

Pour information :
Totaux par sous-destination commune :

	AE (A)	CP (B)
Acquisition	76 657 860,92	64 095 533,45
Frais de gestion et valorisation	8 054 822,34	7 948 927,82
Travaux	39 240 364,41	19 305 467,45
Etudes	90 318,32	115 543,10
Developpement	162 362,86	96 362,86
	119 205 556,75	91 641 828,68

Tableau des recettes par origine (facultatif)

Les axes d'origine, décidés en commun accord avec les tutelles, sont propres à l'organisme.

Origine	RECETTES Exécuté 31/12/21 (N)												
	Recettes globalisées					Recettes filiales					Total (C)		
	Subvention pour charges de service public	Autres financements de l'Etat	Fiscalité affectée	Autres financements publics	Recettes propres	Financements de l'Etat filiales	Autres financements publics filiales	Recettes propres filiales					
Repondre aux besoins de logement	-	-	-	-	21 536 419,79	-	-	-	-	-	-	-	21 536 419,79
Favoriser le développement économique	-	-	-	-	14 715 814,42	-	-	-	-	-	-	-	14 715 814,42
Renforcer les centralités	-	-	-	-	8 464 441,29	-	-	-	-	-	-	-	8 464 441,29
Améliorer le cadre de vie et développer la biodiversité	-	-	-	-	264 587,54	-	-	-	-	-	-	-	264 587,54
Gérer les risques	-	-	-	-	466 977,62	-	-	-	-	191 853,14	-	-	658 870,76
Préparer l'avenir en traitant les filiales et en constituant des réserves financières	-	-	-	-	121 477,46	-	-	-	-	-	-	-	121 477,46
Accompagner les démarches de valorisation du patrimoine UNESCO	-	-	-	-	-	-	-	-	-	-	-	-	-
Pilotage et soutien aux actions de l'EPF	-	19 298 947,00	27 783 000,00	-	76 623,34	-	-	-	-	96 297,00	-	-	47 236 857,34
TOTAL	-	19 298 947,00	27 783 000,00	-	45 648 341,46	-	-	-	-	288 180,14	-	-	92 988 468,60

SOLDE BUDGETAIRE (déficit) D2 = B - C

5 376 467,99

TABLEAU 3
Dépenses par destination - Recettes par origine - ECARTS

POUR INFORMATION DE L'ORGANE DELIBERANT

Tableau des dépenses par destination (obligatoire)
Les axes de destination, détaillés en commun accord avec les titulaires, sont propres à l'établissement.

1 Missions (PPI 2020-2024)	2 Activités	DEPENSES Ecarts BR1 2020 - Exercice 2020											
		Personnel		Fonctionnement		Intervention		Investissement		Total		CP (B)	
		AE = CP	AE	CP	AE	CP	AE	CP	AE (A)	CP (B)			
Reposoir aux besoins de logement	Acquisition	ND	-	8 517 802	2 428 310	ND	ND	ND	ND	ND	8 517 802	2 428 310	
	Frais de gestion et valorisation	ND	-	752 885	886 441	ND	ND	ND	ND	ND	752 885	886 441	
	Travaux	ND	-	508 615	2 558 988	ND	ND	ND	ND	ND	508 615	2 558 988	
	Etudes	ND	-	212 293	202 943	ND	ND	ND	ND	ND	212 293	202 943	
	Developpement	ND	-	-	-	ND	ND	ND	ND	ND	-	-	
	Acquisition	ND	-	13 823 026	14 125 244	ND	ND	ND	ND	ND	13 823 026	14 125 244	
	Frais de gestion et valorisation	ND	-	957 529	970 680	ND	ND	ND	ND	ND	957 529	970 680	
	Travaux	ND	-	1 708 613	508 875	ND	ND	ND	ND	ND	1 708 613	508 875	
	Etudes	ND	-	3 602	45 048	ND	ND	ND	ND	ND	3 602	45 048	
	Developpement	ND	-	-	-	ND	ND	ND	ND	ND	-	-	
Renforcer les centralités	Acquisition	ND	-	1 458 488	2 740 863	ND	ND	ND	ND	ND	1 458 488	2 740 863	
	Frais de gestion et valorisation	ND	-	760 529	754 553	ND	ND	ND	ND	ND	760 529	754 553	
	Travaux	ND	-	1 831 624	913 695	ND	ND	ND	ND	ND	1 831 624	913 695	
	Etudes	ND	-	37 183	3 028	ND	ND	ND	ND	ND	37 183	3 028	
	Developpement	ND	-	-	-	ND	ND	ND	ND	ND	-	-	
	Acquisition	ND	-	763 153	766 941	ND	ND	ND	ND	ND	763 153	766 941	
	Frais de gestion et valorisation	ND	-	126 296	168 653	ND	ND	ND	ND	ND	126 296	168 653	
	Travaux	ND	-	17 109	870 974	ND	ND	ND	ND	ND	17 109	870 974	
	Etudes	ND	-	31 000	31 000	ND	ND	ND	ND	ND	31 000	31 000	
	Developpement	ND	-	-	-	ND	ND	ND	ND	ND	-	-	
Gérer les risques	Acquisition	ND	-	968 803	968 808	ND	ND	ND	ND	ND	968 803	968 808	
	Frais de gestion et valorisation	ND	-	17 042	16 638	ND	ND	ND	ND	ND	17 042	16 638	
	Travaux	ND	-	249 981	237 855	ND	ND	ND	ND	ND	249 981	237 855	
	Etudes	ND	-	-	-	ND	ND	ND	ND	ND	-	-	
	Developpement	ND	-	-	-	ND	ND	ND	ND	ND	-	-	
	Acquisition	ND	-	2 659 030	2 661 000	ND	ND	ND	ND	ND	2 659 030	2 661 000	
	Frais de gestion et valorisation	ND	-	146 904	154 793	ND	ND	ND	ND	ND	146 904	154 793	
	Travaux	ND	-	94 674	67 245	ND	ND	ND	ND	ND	94 674	67 245	
	Etudes	ND	-	90 000	88 590	ND	ND	ND	ND	ND	90 000	88 590	
	Developpement	ND	-	-	-	ND	ND	ND	ND	ND	-	-	
Accompagner les démarches de valorisation au patrimoine UNESCO	Acquisition	ND	-	2 864	2 864	ND	ND	ND	ND	ND	2 864	2 864	
	Frais de gestion et valorisation	ND	-	246 267	10 050	ND	ND	ND	ND	ND	246 267	10 050	
	Travaux	ND	-	-	-	ND	ND	ND	ND	ND	-	-	
	Etudes	ND	-	-	-	ND	ND	ND	ND	ND	-	-	
	Developpement	ND	-	-	-	ND	ND	ND	ND	ND	-	-	
	Acquisition	1 075 302	-	502 431	564 059	30 000	30 000	289 552	289 552	1 900 343	1 958 644		
	Frais de gestion et valorisation	ND	-	537 637	203 637	ND	ND	ND	ND	ND	537 637	203 637	
	Travaux	ND	-	-	-	ND	ND	ND	ND	ND	-	-	
	Etudes	ND	-	-	-	ND	ND	ND	ND	ND	-	-	
	Developpement	ND	-	-	-	ND	ND	ND	ND	ND	-	-	
TOTAL		1 075 302	7 967 970	25 008 978	30 000	30 000	289 552	289 552	9 365 862	27 002 963			

SOLDE BUDGETAIRE (excédent) D1 = C - B

Tableau des recettes par origine (suite III)
Les axes d'origine, décidés en commun accord avec les bailleurs, sont propres à l'organisme.

Origine	RECETTES Ecans BRT 2020 - Exécuté 2020											Total (C)	
	Recettes globalisées					Recettes filiales					Total (C)		
	Subvention pour charges de service public	Autres financements de l'Etat	Fiscalité affectée	Autres financements publics	Recettes propres	Financements de l'Etat filiales	Autres financements publics filiales	Recettes propres filiales	Recettes propres filiales				
Reporte aux besoins de logement	-	-	-	-	779 067	-	-	-	-	-	-	-	779 067
Favoriser le développement économique	-	-	-	-	11 266 014	-	-	-	-	-	-	-	11 266 014
Renforcer les centralités	-	-	-	-	8 446 222	-	-	-	-	-	-	-	8 446 222
Améliorer le cadre de vie et développer la Biodiversité	-	-	-	-	143 597	-	-	-	-	-	-	-	143 597
Gérer les risques	-	-	-	-	3 005	-	-	-	191 853	-	-	-	191 853
Préparer l'avenir en traitant les friches et en constituant des réserves foncières	-	-	-	-	565 442	-	-	-	-	-	-	-	565 442
Accompagner les démarches de valorisation du patrimoine UNESCO	-	-	-	-	-	-	-	-	-	-	-	-	-
Planifier et soutenir aux actions de l'EPF	-	2 257 377	-	2 498 670	13 889	-	-	-	-	96 297	-	-	4 338 445
TOTAL	-	2 257 377	-	2 498 670	500 000	-	-	-	1 314 791	-	288 150	-	5 699 018

SOLDE BUDGETAIRE (déficit) D2 = B - C

32 861 981

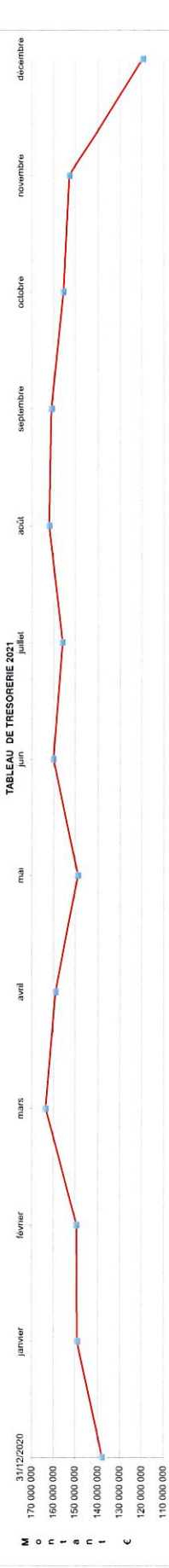
TABEAU 5
Opérations pour compte de tiers

POUR INFORMATION DE L'ORGANE DÉLIBÉRANT

Opérations ou regroupement d'opérations de même nature	Montants Exécuté 2020 (N-1)		Montants BR1 2021 (N)		Montants Exécuté 2021 (N)		Ecart BR1 21 - E21	
	Décaissements (c1)	Encaissements (c2)	Décaissements (c1)	Encaissements (c2)	Décaissements (c1)	Encaissements (c2)	Décaissements (c1)	Encaissements (c2)
TVA : C 4456/2-6	5 285 085,46	4 609 744,44	14 868 676	3 940 068	11 286 605,08	4 162 596,54	3 582 071	-222 529
TVA : C 4457/0-1-2		5 229 329,00	0	6 456 672	2 842 152,00	2 020 161,00	-2 842 152	4 436 511
TVA : C 44583	1 036 290,00				178 633,73	176 791,86	1 366	3 208
TVA : C 44551	188 945,00	177 475,00	180 000	180 000				
PAS : C 4426								
SRU : C 44191	0,00	135 549,68	500 000	500 000			500 000	500 000
	6 510 320,46	10 152 088,12	15 548 676	11 076 740	14 307 390,81	6 359 549,40	1 241 285	4 717 191

(c1) et (c2) étant repris au tableau "Equilibre financier"

TABLEAU 7
Plan de trésorerie



COMPTES FINANCIERS 2021

	janvier	février	mars	avril	mai	juin	juillet	août	septembre	octobre	novembre	décembre	TOTAL Variation de trésorerie annuelle
ENCASSEMENTS													
Recettes budgétaires globalisées	137 875 233,85	148 785 782,22	149 118 353,92	163 385 966,68	158 854 085,26	148 519 975,38	159 961 883,14	155 670 180,82	161 937 632,64	160 831 022,95	155 318 390,67	152 569 740,90	1 852 836 248,43
- Subvention pour charges de services publics	15 283 276,00	4 847 625,00	13 638 486,63	589 894,30	1 381 180,26	15 616 326,20	1 571 100,32	11 301 103,98	3 744 246,17	4 128 239,34	3 889 816,91	16 760 963,35	92 710 286,46
- Autres financements de l'Etat	3 923 054,00	3 923 054,00	3 923 054,00	-	2 502,59	2 112 336,00	4 627 166,00	4 627 166,00	2 313 583,00	2 313 583,00	2 151 515,00	2 475 655,00	19 298 947,00
- Recettes affectées	11 560 222,00	924 569,00	9 715 432,63	589 894,30	1 358 687,67	1 522 880,48	1 571 100,32	6 673 937,98	1 430 663,17	1 812 656,34	1 738 303,91	8 866 523,50	45 544 871,30
- Autres financements publics	81 639,51	-	96 287,00	-	42 086,37	42 086,37	68 167,26	-	-	-	-	-	288 180,14
Recettes budgétaires filiales	81 639,51	-	96 287,00	-	42 086,37	42 086,37	68 167,26	-	-	-	-	-	288 180,14
- Financements de l'Etat filiales	81 639,51	-	96 287,00	-	42 086,37	42 086,37	68 167,26	-	-	-	-	-	288 180,14
- Recettes propres filiales	363 680,59	180 679,11	4 905 464,79	46 892,43	172 448,22	4 899 212,96	1 334 137,12	643 033,54	386 566,81	52 030,69	2 731 144,01	1 007 556,83	10 021 756,36
- Emprunts : encasements en capital	294 800,00	81 373,51	4 087 778,34	22 277,95	128 575,26	366 210,36	688 104,79	688 104,79	91 838,90	166 003,22	1 110 285,10	1 987 824,45	3 662 206,96
- Prêts : encasement en capital	68 890,59	99 305,60	817 686,45	24 704,48	42 872,96	1 133 002,60	45 071,25	45 071,25	284 727,91	218 033,91	1 320 858,91	960 267,62	6 359 549,40
- Opérations gérées en comptes de tiers :	54 252,59	84 621,60	99 503,45	10 441,48	26 923,96	482 709,60	1 319 880,12	30 377,25	276 971,91	202 992,91	646 635,91	947 485,76	4 182 596,54
- TVA encassée	14 628,00	14 684,00	14 555,00	14 863,00	15 949,00	14 748,00	14 457,00	14 594,00	17 756,00	15 041,00	13 435,00	12 781,86	176 791,86
- Dispositifs d'intervention pour compte de tiers : encasements	-	-	-	-	-	-	-	-	-	-	-	-	-
- Autres encasements : opérations gérées en comptes de tiers	15 728 586,10	5 928 302,11	18 640 238,42	616 276,73	1 533 638,48	17 157 625,53	2 973 404,70	10 658 070,44	4 136 812,99	4 178 270,03	6 520 962,92	15 753 426,52	103 020 224,96
DECAISSEMENTS													
Dépenses liées à des recettes globalisées	2 691 356,00	4 183 737,52	3 563 851,50	4 372 681,41	10 668 305,33	4 833 755,75	5 879 365,47	3 649 185,61	5 399 868,61	6 685 651,44	4 138 303,07	42 017 898,82	98 374 956,53
- Personnel	374 167,00	386 022,32	441 602,93	388 993,05	437 066,14	502 242,96	421 826,64	389 736,93	490 391,85	388 785,01	407 566,32	443 314,10	5 089 710,25
- Fonctionnement	395 408,00	1 657 859,69	1 596 154,42	1 824 491,95	8 759 814,21	2 903 344,67	4 089 125,09	2 210 120,47	2 874 475,21	1 752 715,66	1 380 910,62	34 647 132,26	64 096 533,45
- Acquisition Travaux	1 549 587,00	1 741 116,38	1 137 391,38	1 676 050,39	1 172 858,75	714 917,17	912 514,63	961 479,44	1 542 471,14	1 614 062,96	1 486 719,29	4 875 758,92	19 385 467,45
- Frais de gestion et de valorisation	186 387,00	269 089,90	267 282,97	293 964,76	255 791,93	273 275,91	216 917,87	74 960,81	420 373,06	3 033 597,18	757 573,97	1 899 677,46	7 948 921,82
- Etudes	34 817,44	34 817,44	9 370,04	27,94	25 675,00	25 675,00	19 254,60	350,00	38 000,00	5 725,00	15 327,48	5 945,60	116 543,10
- Développement	175 806,00	104 346,44	2 800,00	190 664,12	31 774,30	397 899,04	208 847,35	12 525,36	27 630,35	198 199,20	43 502,86	8 000,00	96 382,86
- Pilotage et assistance	-	-	-	489,20	0,00	16 401,00	874,29	-	-	291,43	-	-	1 641 170,51
Dépenses liées à des recettes filiales	-	-	-	-	-	-	-	-	-	-	-	-	-
- Personnel	-	-	-	-	-	-	-	-	-	-	-	-	-
- Fonctionnement	-	-	-	-	-	-	-	-	-	-	-	-	-
- Intervention	-	-	-	-	-	-	-	-	-	-	-	-	-
- Investissement	-	-	-	-	-	-	-	-	-	-	-	-	-
Opérations non budgétaires	2 138 691,73	469 992,89	798 974,16	788 076,74	1 209 443,03	881 962,02	1 385 744,55	741 435,01	161 643,94	2 705 250,87	5 231 309,62	6 803 387,90	23 118 625,58
- Emprunts : remboursements en capital	150 522,00	-	460 251,97	330 270,07	904 838,74	633 592,88	84 174,11	534 669,59	675 542,85	2 210 006,61	4 568 632,55	4 27 184,04	8 811 231,77
- Prêts : remboursements en capital	1 949 169,73	489 992,89	338 722,19	455 806,67	304 604,29	248 369,04	1 301 570,44	208 765,42	517 898,91	489 244,26	661 677,03	7 330 571,94	14 307 990,81
- Dupliés et cautionnements	1 576 208,00	-	-	-	-	-	988 327,00	-	-	-	376 617,00	-	2 842 150,00
Opérations gérées en comptes de tiers :	357 338,00	485 361,89	324 038,19	441 151,57	290 341,29	232 420,04	237 495,44	192 306,42	503 204,91	475 488,26	370 019,03	7 317 136,94	11 286 605,08
- TVA décaissée	14 623,73	14 626,00	14 684,00	14 955,00	14 263,00	15 949,00	14 748,00	14 457,00	17 756,00	15 041,00	13 435,00	15 041,00	178 633,73
- Dispositifs d'intervention pour compte de tiers : décaissements	4 920 047,73	4 683 730,41	4 362 625,66	5 158 556,15	11 887 748,36	5 715 717,77	7 265 107,02	4 390 618,62	5 237 422,67	9 690 902,31	9 989 612,69	48 821 287,72	121 483 579,11
- Autres décaissements : opérations gérées en comptes de tiers	10 908 548,37	334 571,70	14 277 612,76	4 541 881,42	10 334 109,98	11 441 901,76	4 291 703,32	6 267 451,82	1 106 608,69	5 512 632,28	2 748 649,77	33 687 861,20	18 473 354,15
SOLDE CUMULE (1) x (2)	148 785 782,22	149 118 353,92	149 118 353,92	163 385 966,68	158 854 085,26	148 519 975,38	159 961 883,14	155 670 180,82	161 937 632,64	160 831 022,95	155 318 390,67	152 569 740,90	119 401 875,70

Variation de trésorerie correspondante à celle du tableau d'équilibre financier (1) ou (11)

TABLEAU 9
Opérations pluriannuelles par nature - exécution

POUR INFORMATION DE L'ORGANE DELIBERANT

Suivi par opération (ou par regroupement d'opérations) des autorisations d'engagement, des crédits de paiement et des recettes

A - Prévision d'autorisations d'engagement et de crédits de paiement

Opération	Nature	Prévision		Exécution						Prévision N+1 et suivantes													
		Coût total de l'opération	(1)	AE consommées les années antérieures à N	(2)	AE consommées en N	(3)	TOTAL des AE consommées	(4) = (2) + (3)	CP consommés les années antérieures à N	(5)	CP consommés en N	(6)	TOTAL des CP consommés	(7) = (5) + (6)	Restes à payer	(8) = (4) - (7)	Solde à engager	(9) = (1) - (4)	Solde à payer	(10) = (1) - (7)		
Répondre aux besoins de logement	Personnel Fonctionnement Intervention Investissement	124 975 697		25 563 835	40 052 801	65 616 636	32 082 297	26 592 079	58 674 376	66 301 321	59 359 061	66 301 321	66 301 321	66 301 321	66 301 321	66 301 321	66 301 321	66 301 321	66 301 321	66 301 321	66 301 321	66 301 321	
Total logement		124 975 697		25 563 835	40 052 801	65 616 636	32 082 297	26 592 079	58 674 376	66 301 321	59 359 061	66 301 321	66 301 321	66 301 321	66 301 321	66 301 321	66 301 321	66 301 321	66 301 321	66 301 321	66 301 321	66 301 321	
Favoriser le développement économique	Personnel Fonctionnement Intervention Investissement	77 487 849		6 549 146	52 502 710	59 051 856	7 106 297	46 197 525	53 303 823	24 184 026	18 435 993	24 184 026	24 184 026	24 184 026	24 184 026	24 184 026	24 184 026	24 184 026	24 184 026	24 184 026	24 184 026	24 184 026	
Total économique		77 487 849		6 549 146	52 502 710	59 051 856	7 106 297	46 197 525	53 303 823	24 184 026	18 435 993	24 184 026	24 184 026	24 184 026	24 184 026	24 184 026	24 184 026	24 184 026	24 184 026	24 184 026	24 184 026	24 184 026	
Revitaliser les centralités	Personnel Fonctionnement Intervention Investissement	109 975 697		8 683 709	14 940 152	23 623 861	8 391 226	10 643 760	19 034 986	90 940 711	86 351 836	90 940 711	90 940 711	90 940 711	90 940 711	90 940 711	90 940 711	90 940 711	90 940 711	90 940 711	90 940 711	90 940 711	
Total centralités		109 975 697		8 683 709	14 940 152	23 623 861	8 391 226	10 643 760	19 034 986	90 940 711	86 351 836	90 940 711	90 940 711	90 940 711	90 940 711	90 940 711	90 940 711	90 940 711	90 940 711	90 940 711	90 940 711	90 940 711	
Améliorer le cadre de vie et développer la biodiversité	Personnel Fonctionnement Intervention Investissement	41 658 566		3 146 684	4 212 151	7 358 835	3 148 984	2 712 417	5 861 401	35 797 165	34 299 731	35 797 165	35 797 165	35 797 165	35 797 165	35 797 165	35 797 165	35 797 165	35 797 165	35 797 165	35 797 165	35 797 165	
Total biodiversité		41 658 566		3 146 684	4 212 151	7 358 835	3 148 984	2 712 417	5 861 401	35 797 165	34 299 731	35 797 165	35 797 165	35 797 165	35 797 165	35 797 165	35 797 165	35 797 165	35 797 165	35 797 165	35 797 165	35 797 165	
Gérer les risques	Personnel Fonctionnement Intervention Investissement	8 331 713		1 862 003	1 652 360	3 514 363	1 967 392	1 549 167	3 516 559	4 815 154	4 817 351	4 815 154	4 815 154	4 815 154	4 815 154	4 815 154	4 815 154	4 815 154	4 817 351	4 815 154	4 815 154	4 815 154	
Total risques		8 331 713		1 862 003	1 652 360	3 514 363	1 967 392	1 549 167	3 516 559	4 815 154	4 817 351	4 815 154	4 815 154	4 815 154	4 815 154	4 815 154	4 815 154	4 815 154	4 817 351	4 815 154	4 815 154	4 815 154	
Préparer l'avenir en traitant les fiches et en constituant des réserves foncières	Personnel Fonctionnement Intervention Investissement	45 824 422		643 318	5 433 892	6 077 210	1 306 086	3 837 604	5 143 691	40 680 732	39 747 213	40 680 732	40 680 732	40 680 732	40 680 732	40 680 732	40 680 732	40 680 732	39 747 213	40 680 732	40 680 732	40 680 732	
Total fiches / réserves foncières		45 824 422		643 318	5 433 892	6 077 210	1 306 086	3 837 604	5 143 691	40 680 732	39 747 213	40 680 732	40 680 732	40 680 732	40 680 732	40 680 732	40 680 732	40 680 732	39 747 213	40 680 732	40 680 732	40 680 732	
Accompagner les démarches de valorisation du patrimoine UNESCO	Personnel Fonctionnement Intervention Investissement	8 331 713		578	249 131	249 709	578	12 913	13 491	8 318 222	8 082 004	8 318 222	8 318 222	8 318 222	8 318 222	8 318 222	8 318 222	8 082 004	8 318 222	8 318 222	8 318 222	8 318 222	
Total UNESCO		8 331 713		578	249 131	249 709	578	12 913	13 491	8 318 222	8 082 004	8 318 222	8 318 222	8 318 222	8 318 222	8 318 222	8 318 222	8 082 004	8 318 222	8 318 222	8 318 222	8 318 222	
Sous-total opérationnel		416 565 657		46 449 272	119 043 196	165 492 468	165 492 468	91 545 466	145 548 326	271 037 331	251 093 189	271 037 331	271 037 331	271 037 331	271 037 331	271 037 331	271 037 331	251 093 189	271 037 331	271 037 331	271 037 331	271 037 331	
Pilotage et soutien aux actions de l'EPF	Personnel Fonctionnement Intervention Investissement	35 945 168		5 115 790	5 069 390	10 185 170	5 112 966	5 069 719	10 182 885	25 762 483	25 759 988	25 762 483	25 762 483	25 762 483	25 762 483	25 762 483	25 762 483	10 091 477	25 759 988	25 762 483	25 762 483	25 762 483	
Total Pilotage et soutien aux actions de l'EPF		35 945 168		5 115 790	5 069 390	10 185 170	5 112 966	5 069 719	10 182 885	25 762 483	25 759 988	25 762 483	25 762 483	25 762 483	25 762 483	25 762 483	25 762 483	10 091 477	25 759 988	25 762 483	25 762 483	25 762 483	
Total	Sa total personnel Sa total fonctionnement Sa total intervention Sa total investissement	429 095 578 150 000 2 329 170 467 519 916		47 822 555 25 144 19 250 52 663 489	120 388 358 19 250 125 476 988	167 910 912 44 394 178 140 476	55 705 086 7 035 710 61 038 570	93 282 989 6 829 491 98 374 957	148 988 087 13 865 201 159 414 327	18 822 825 1 217 192 18 726 950	280 107 491 37 069 059 308 106 549	261 184 665 39 286 251 300 470 916	280 107 491 37 069 059 308 106 549	280 107 491 37 069 059 308 106 549	280 107 491 37 069 059 308 106 549	280 107 491 37 069 059 308 106 549	280 107 491 37 069 059 308 106 549	261 184 665 39 286 251 300 470 916	280 107 491 37 069 059 308 106 549	280 107 491 37 069 059 308 106 549	280 107 491 37 069 059 308 106 549	280 107 491 37 069 059 308 106 549	280 107 491 37 069 059 308 106 549

B - Exécution des recettes

Opération	Nature	Prévision		Exécution		Prévisions en N+1 et suivantes
		(11)	(12)	(13)	(14) = (11) - (12) - (13)	
Reprendre aux besoins de logement	Financement de l'Etat*	-	-	-	-	-
	Autres financements publics**	1 327 394	-	-	1 327 394	-
	Autres financements***	66 216 926	14 516 352	21 536 420	30 164 154	-
Total logement		67 544 320	14 516 352	21 536 420	31 491 548	-
Favoriser le développement économique	Financement de l'Etat*	-	-	-	-	-
	Autres financements publics**	721 327	-	-	721 327	-
	Autres financements***	35 983 342	2 769 952	14 715 814	18 497 575	-
Total économique		36 704 669	2 769 952	14 715 814	19 218 903	-
Ravitaller les centralités	Financement de l'Etat*	-	-	-	-	-
	Autres financements publics**	607 232	-	-	607 232	-
	Autres financements***	30 291 701	6 951 221	8 464 441	14 876 039	-
Total centralités		30 898 933	6 951 221	8 464 441	15 483 270	-
Améliorer le cadre de vie et développer la biodiversité	Financement de l'Etat*	-	-	-	-	-
	Autres financements publics**	326 864	-	-	326 864	-
	Autres financements***	16 305 954	564 803	264 598	15 476 194	-
Total biodiversité		16 632 449	564 803	264 598	15 803 058	-
Gérer les risques	Financement de l'Etat*	-	-	-	-	-
	Autres financements publics**	76 471	-	-	76 471	-
	Autres financements***	3 814 733	289 726	466 578	405 149	-
Total risques		3 891 204	289 726	466 578	3 347 747	-
Préparer l'avenir en traitant les friches et en constituant des réserves foncières	Financement de l'Etat*	-	-	-	-	-
	Autres financements publics**	764 246	-	-	764 246	-
	Autres financements***	38 124 356	27 124	121 477	37 975 754	-
Total friches / réserves foncières		38 888 602	27 124	121 477	38 740 001	-
Accompagner les démarches de valorisation du patrimoine UNESCO	Financement de l'Etat*	-	-	-	-	-
	Autres financements publics**	-	-	-	-	-
	Autres financements***	-	-	-	-	-
Total UNESCO		-	-	-	-	-
Sous-total opérationnel		194 560 177	25 451 700	45 761 611	84 606 865	-
Total Pilotage et soutien aux actions de l'EPF	Financement de l'Etat*	-	-	-	-	-
	Fiscalité affectée - TSE	235 000 000	47 820 697	27 763 000	19 298 947	-
	Autres financements publics**	-	23 397	96 287	159 416 303	-
Total Pilotage et soutien aux actions de l'EPF		235 000 000	48 105 114	47 236 657	140 158 028	-
Ss total Ficalité affectée - TSE	Financement de l'Etat*	-	-	-	-	-
	Autres financements publics**	235 000 000	47 820 697	27 763 000	19 298 947	-
	Autres financements***	3 823 535	313 124	268 180	3 222 231	-
Ss total autres financements publics		191 236 642	25 090 480	45 648 341	120 497 820	-
TOTAL		430 060 177	73 556 814	92 998 469	263 504 894	-

* Subvention pour charges de service public, autres financements de l'Etat, fiscalité affectée, financement de l'Etat fléchés

** Autres financements publics (globalisés ou fléchés)

*** Recettes propres et autres recettes fléchées

TABLEAU 10
Synthèse budgétaire et comptable

COMPTÉ FINANCIER 2021

POUR INFORMATION DE L'ORGANE DÉLIBÉRANT

	Montants Exécuté 2020 (N-1)	Montants BR1 2021 (N)	Montants Exécuté 2021 (N)	Ecart BR1 21 - E21
1	42 371 467,13	33 996 386	33 996 385,95	0
Stocks initiaux				
2	724 424 939,42	756 794 931	756 794 931,25	0
3	602 018 422,98	618 919 697	618 919 697,40	0
4	122 406 516,44	137 875 234	137 875 233,85	0
4.a	-872 493,52	-233 857	-330 143,97	96 287
4.b	123 286 009,96	138 109 091	138 205 377,82	-96 287
5	52 663 488,82	134 842 869	125 476 987,67	9 365 882
6	10 286 765,21	10 286 765	-37 319 775,73	47 606 541
7	33 236 514,83	33 236 515	14 991 337,92	18 245 177
8	32 369 991,83	-12 090 876	7 742 944,57	-19 833 821
9	-716 145,21	-15 548 676	-5 149 024,81	-10 399 651
Flux de l'année				
10	9 663 547,07	30 139 282	37 130 642,20	-6 991 360
	SENS			
	+ / -			
	-			
	+			
11	10 904 346,26	11 556 987	-18 862 184,89	30 419 172
12	12 518 243,71	-38 238 469	-5 376 487,93	-32 861 981
12.a	73 556 813,71	87 139 450	92 998 468,60	-5 859 018
12.b	61 038 570,00	125 377 919	98 374 956,53	27 002 963
13	-2 950 473,70	5 294 486	13 096 866,22	-7 802 380
14	15 468 717,41	-43 532 955	-18 473 354,15	-25 059 601
14.a	645 636,55	0	288 180,14	-288 180
14.b	14 823 080,86	-43 532 955	-18 761 534,29	-24 771 421
15	16 901 274,42	31 442 079	26 216 298,72	5 225 780
16	-8 375 081,18	9 464 950,00	27 102 031,14	-17 637 081
17	33 996 385,95	43 461 336	61 098 417,09	-17 637 081
18	756 794 931,25	744 704 055	764 537 875,82	-19 833 821
19	618 919 697,40	650 361 776	645 135 996,12	5 225 780
20	137 875 233,85	94 342 279	119 401 879,70	-25 059 601
20.a	-233 856,97	-233 857	-41 963,83	-191 893
20.b	138 109 090,82		119 443 843,53	-119 443 844
Comptabilité budgétaire				
Comptabilité générale				
Stocks finaux				

Tableau de bord EPF NPDC

Date de vote du budget initial : 27/11/2020
Date de vote du dernier budget rectificatif : 09/10/2020
Date de vote du dernier compte financier : 19/03/2020

1 - Autorisations budgétaires et équilibre financier

Données	Unité	CF2016	CF 2017	CF 2018	CF 2019	CF 2020	BR 2021	CF 2021
Admission d'emplois	EPFP	75,6	78,3	78,5	75,9	78,7	88,1	78,1
dont emplois sous plafond légal	EPFP	0,0	0,0	0,0	0,0	0,0	0,0	0,0
dont emplois hors plafond légal	EPFP	75,6	78,3	78,5	75,9	78,7	88,1	78,1
Schema d'emplois	EPF	3,3	4,3	-3,5	-1,3	1,6	0,8	-2,0

1.2 - Crédits

Données	Unité	CF2016	CF 2017	CF 2018	CF 2019	CF 2020	BR 2021	CF 2021
Total des AE	€	56 620	83 803	77 354	81 479	52 663	134 843	125 477
Total des CP	€	105 206	77 648	76 055	68 763	61 039	125 378	98 375
Total des recettes	€	89 141	94 205	115 114	105 705	73 557	87 139	92 988
Solde budgétaire	€	-7 185	16 548	38 059	36 942	12 518	-38 238	-5 376

1.3 - Trésorerie

Données	Unité	CF2016	CF 2017	CF 2018	CF 2019	CF 2020	BR 2021	CF 2021
Niveau de trésorerie	€	37 710	56 095	92 406	122 407	137 875	94 342	118 402
dont trésorerie licitée	€	-2 653	-278	-239	-428	-234	-234	-42
dont trésorerie non licitée	€	40 363	56 344	92 645	122 834	138 109	94 576	118 444

2 - Indicateurs

2.1 - Indicateurs d'analyse budgétaire

Données	Unité	CF2016	CF 2017	CF 2018	CF 2019	CF 2020	BR 2021	CF 2021
Dépenses de personnel (CP)	€	4 847	5 081	5 095	5 021	5 113	6 145	5 070
Poids des dépenses de personnel / Dépenses totales hors investissements	%	4,6%	6,0%	6,6%	7,3%	8,4%	4,9%	5,2%
Poids des dépenses de personnel / (Dépenses totales hors investissements + recettes propres)	%	3,7%	5,1%	4,3%	4,7%	6,0%	3,9%	3,5%
Poids du Plan de Trésorerie et de l'opération de soutien aux actions de l'EPF / Trésorerie Spéciale d'Équipement	%	10,4%	10,8%	11,2%	10,8%	14,7%	35,6%	14,5%
Coût moyen par EPFP	€	64	65	64	66	65	70	65
Niveau des RAP	€	33 947	28 355	29 655	42 371	33 996	43 461	61 088
Poids relatif des RAP (RAP/Total CP hors personnel)	%	33,5%	39,1%	41,6%	66,5%	60,8%	36,5%	65,5%
Poids des CP au sein des RAP (CAP/Total RAP)	%	44,2%	20,3%	12,2%	8,5%	10,7%	13,6%	9,1%
Recettes propres	€	24 245	23 462	43 412	38 122	25 090	44 334	45 848
Poids des recettes propres / recettes totales	%	24,5%	24,9%	37,7%	36,1%	34,1%	50,9%	49,1%
Nombre de jours de fonctionnement / trésorerie	Années	170 jours	245 jours	403 jours	458 jours	177 jours	241 jours	359 jours

2.2 - Ratio d'analyse financière

Données	Unité	CF2016	CF 2017	CF 2018	CF 2019	CF 2020	BR 2021	CF 2021
Résultat	€	27 193	31 954	19 256	10 287	-10 838	-37 320	-37 320
Capacité d'autofinancement	€	60 853	52 055	46 843	42 032	33 237	-10 957	14 991
Niveau de fonds de roulement	€	585 153	637 502	683 228	724 425	756 705	744 704	764 538

Nom / Prénom	Direction	Service	Emploi	TT Pris 1/9-31/12 Réalisé	TT Restant Exercice en cours Réalisé
CARBON Caroline	DO	DO/Service technique	Chargé(e) d'opérations	10	24
DEBERGHES Christine	DO	DO/Service technique	Assistant(e) chargé(e) d'opérations	10	28,5
REVAUX Julie	DR	DR/Service finance et contrôle de gestion	Responsable service finance cde	12,5	27
DERUET Laurence	DR	DR/Service qualité et innovation	Cartographe	16,5	21,5
WAREMBOURG Valérie	DR	DR/Service finance et contrôle de gestion	Chargé(e) de mission financière	22	27
HUOT-MARCHAND Didier	DO	DO/Service technique	Responsable service technique	9,5	29
KAMIECKI Jean-Michel	DR	DR/Service qualité et innovation	Responsable Informatique		22
MADDELEIN Isabelle	DO	DO/Service technique	Assistant(e) chargé(e) d'opérations		
MENSAH José	DR	DR/Service juridique et commande publique	Référent sécurité juridique		
VANDENHAUTE Stéphanie	DO	DO/Service des opérations de recyclage foncier	Chef(fe) de projets opérationnels	18,5	25
DUBOIS Patricia	DG	DG/Service stratégie et partenariat	Resp service stratégie et partenariat	4	26
LEPOUTRE Sandrine	DO	DO/Service patrimoine	Assistant(e) chargés gestion technique	20	22
ROUSSEL Ludovic	DO	DO/Service technique	Chargé(e) d'opérations		
HEROQUER Philippe	DO	DO/Service des opérations de recyclage foncier	Chef(fe) de projets opérationnels	15	26,5
D'HERBOMEZ Stéphanie	DO	DO/Service des opérations de recyclage foncier	Chef(fe) de projets opérationnels	7	24
HOMEZ Stéphanie	DO	DO/Service des opérations de recyclage foncier	Assistant(e) projets opérationnels	8,5	22
BARTOLIC Anne-Marie	DG	DG/Direction générale	Assistant(e) de direction	14,5	26
CACHOT Cyril	DO	DO/Service des opérations de reposition urbaine	Chef(fe) de projets opérationnels	16,5	28,5
HIBON Céline		Direction	Directrice des ressources	6,5	29
BERNARD Virginie	DO	DO/Direction opérationnelle	Assistante de la DO		
WINTREBERT Karine	DR	DR/Cellule RH	Gestionnaire ressources humaines	2	30
JOURDAIN Aline	DR	DR/Service communication	Chargé (e) de communication	9	26
HAUWEL Perrine	DO	DO/Service des opérations de recyclage foncier	Assistant(e) projets opérationnels	14,5	14,5
DUTHIL Audrey	DR	DR/Service juridique et commande publique	Juriste opérationnel	5	5
CHARPIN Amélie	DO	DO/Service des opérations de recyclage foncier	Chargé(e) d'affaires immobilières	18,5	18,5
MARTEL Julie	DR	DR/Service finance et contrôle de gestion	Assistant(e) comptable	18,5	18,5
DELHAYE Elise	DO	DO/Service des opérations de recyclage foncier	Chef(fe) de projets opérationnels	15,5	15,5
LEMOINE Guillaume	DG	DG/Service stratégie et partenariat	Référent biodiversité ingénierie éco	1	1
BARROIS Anita	DO	DO/Service des opérations de reposition urbaine	Assistant(e) projets opérationnels	21	21
LUNARD Pauline	DG	DG/Service stratégie et partenariat	Chargé(e) d'études	6	26
CLUZEL Anne	DR	DR/Service juridique et commande publique	Resp service juridique et cde publique	10,5	22
GIGOT Paul	DO	DO/Service des opérations de reposition urbaine	Chef(fe) de projets opérationnels	6	28
BEUNS Jérôme	DO	DO/Service des opérations de reposition urbaine	Chef(fe) de projets opérationnels	3	15
BEGARD Nathalie	DO	DO/Service patrimoine	Assistant(e) chargés gestion technique	6	24
MOESCH Cécile	DO	DO/Service des opérations de reposition urbaine	Assistant(e) projets opérationnels	11	25,5
NOUWEN Sophie	DO	DO/Service des opérations de recyclage foncier	Assistant(e) projets opérationnels	9,5	21
CAVROT Laurence	DO	DO/Service technique	Assistant(e) chargé(e) d'opérations	21	21

Nom / Prénom	Direction	Service	Emploi	TT Pris 1/9-31/12 Réalisé	TT Restant Exercice en cours Réalisé
BENA Aurélie	DR	DR/Cellule RH	Responsable Ressources Humaines		27,5
BOUZAT Frédéric		Agence comptable	Agent comptable		
GILLON Théo	DR	DR/Service finance et contrôle de gestion	Contrôleur(se) de gestion		
MIDAVAINÉ Amandine	DO	DO/Service technique	Chargé(e) d'opérations		
BOREL Léa	DO	DO/Service technique	Chargé(e) d'opérations		
CONDOMINES Noémie	DG	DG/Service stratégie et partenariat	Chargée de développement		
Total				698,5	1850



Compte financier 2021 (Annexes)

Etablissement Public Foncier
de Hauts-de France



SOMMAIRE - ANNEXES

Soldes Intermédiaires de Gestion	Page 1
Immobilisations et dotations aux amortissements	Page 2
Etat des stocks fonciers et de travaux par opération au 31/12/21	Page 3
Etat annuel des dépréciations de stocks sur le foncier au 31/12/21	Page 24
Etat des allègements de prix accordés sur le foncier sur les cessions actées au 31/12/21	Page 29
Evolution de la répartition des créances restant dues sur cessions foncières entre 2020 et 2021 en fonction de la date de signature des actes de cessions	Page 37
Etat récapitulatif des étalements et différés de paiement accordés en 2021	Page 38
Etat annuel des provisions pour dépréciations sur les travaux au 31/12/21	Page 39
Travaux mandatés sur les PPI 2007-2014, 2015-2019 et 2020-2024 au 31/12/21	Page 51
Relevé annuel de situation 2021 du fonds collectif d'indemnités de fin de carrière	Page 63
Visa du compte financier de l'exercice 2021	Page 65

SOLDES INTERMEDIAIRES DE GESTION

	2020	2019	2018	2017	2016	2015
Cessions	30 402 799,03	34 954 774,37	46 339 294,25	28 638 389,83	16 086 469,01	27 740 481,51
Variations de stocks	9 663 547,07	10 732 558,18	-702 023,40	27 281 106,10	66 088 607,38	95 742 462,28
Prestations de services	249 481,25	124 521,59	298 225,95	208 632,47	79 372,27	96 318,48
Produits des activités annexes	366 490,51	319 679,44	120 282,28	318 422,42	231 000,00	365 325,74
Taxe Spéciale d'Equipement	47 820 697,00	66 470 391,00	70 216 925,00	70 532 510,00	74 268 806,00	80 210 366,00
Subventions sur opérations en prestations	0,00	0,00	0,00	0,00	0,00	727 964,66
Acquisitions	-48 643 681,01	-64 106 030,40	-64 333 603,15	-68 654 003,11	-90 126 997,72	-128 844 860,44
Achats	-55 187,09	-44 195,57	-54 822,88	-67 868,00	-85 377,86	-78 965,75
Opérations en prestations	0,00	0,00	0,00	0,00	0,00	-803,27
Services extérieurs	-1 349 934,93	-1 664 410,97	-1 442 867,67	-1 438 161,47	-1 605 648,16	-1 324 572,41
Autres services extérieurs	-299 023,77	-477 452,91	-351 010,21	-253 768,80	-280 619,98	-449 029,78
VALEUR AJOUTEE	38 155 188,06	46 309 834,73	50 090 400,17	56 565 259,44	64 655 610,94	74 184 687,02
Subventions de fonctionnement	8 276 509,52	18 133 100,94	18 424 817,87	12 310 408,96	7 672 993,63	4 939 564,27
Impôts et taxes	-463 777,04	-289 474,14	-343 344,82	-392 665,28	-352 837,85	-379 427,31
Charges de personnel	-4 602 411,20	-4 368 251,08	-4 582 481,58	-4 549 229,13	-4 354 608,06	-4 424 401,97
Intéressement des salariés	-73 558,52	-100 895,25	-98 286,47	-65 055,09	-104 208,58	-115 386,12
EXCEDENT BRUT D'EXPLOITATION	41 291 950,82	59 684 315,20	63 491 105,17	63 868 718,90	67 516 950,08	74 205 035,89
Autres produits	7 243,97	111 027,39	28 947,27	5 938,52	2 813,10	2 775,68
Dotations aux amortissements et provisions	-29 939 548,46	-79 141 059,36	-32 123 353,01	-31 900 890,30	-42 490 884,20	-32 354 542,71
Reprises sur provisions	8 391 636,73	17 853 565,65	16 728 750,31	11 789 990,27	8 800 620,27	3 398 580,03
Autres charges	-9 513 327,54	-17 765 751,15	-16 681 071,85	-11 828 148,81	-6 679 496,48	-3 542 297,98
RESULTAT D'EXPLOITATION	10 237 955,52	-19 257 902,27	31 444 377,89	31 935 608,58	27 150 002,77	41 709 550,91
Produits financiers	48 809,69	2 270,87	4 378,35	18 021,82	12 639,71	25 809,82
Charges financières	0,00	0,00	0,00	0,00	0,00	0,00
RESULTAT COURANT	10 286 765,21	-19 255 631,40	31 448 756,24	31 953 630,40	27 162 642,48	41 735 360,73
Produits exceptionnels	0,00	0,00	0,00	0,00	0,00	14 118,06
Charges exceptionnelles	0,00	0,00	0,00	0,00	0,00	-36 639,65
RESULTAT EXCEPTIONNEL	0,00	0,00	0,00	0,00	0,00	-22 521,59
Résultat courant (A)	10 286 765,21	-19 255 631,40	31 448 756,24	31 953 630,40	27 162 642,48	41 735 360,73
Résultat exceptionnel (B)	0,00	0,00	0,00	0,00	0,00	-22 521,59
RESULTAT NET (A)+(B)	10 286 765,21	-19 255 631,40	31 448 756,24	31 953 630,40	27 162 642,48	41 712 839,14

Immobilisations et dotations aux amortissements

POUR INFORMATION DE L'ORGANE DÉLIBÉRANT

Immobilisations et dotations aux amortissements

Description de l'immobilisation	Valeur brute (ou valeur d'acquisition)	Type d'amortissement pratique (1)	Dotations aux amortissements		Valeur nette au bilan de clôture (année n)
			Cumul des amortissements antérieurs (années 0 à n-1)	Dotation aux amortissements (année n)	
I - Immobilisations incorporelles	3 875 532		3 743 338	60 195	71 999
Etudes et recherches	571 071	Linéaire sur 5 ans 20 % par an	509 948	20 439	40 684
Logiciels informatiques	3 304 460	Linéaire sur 3 ans 33,33 % par an	3 233 390	39 756	31 315
II - Immobilisations corporelles	2 213 090		1 388 783	284 021	540 286
Agencement des locaux	1 073 724	Linéaire sur 10 ans 10 % par an	772 106	106 731	194 887
Matériel de transport	318 713	Linéaire sur 5 ans 20 % par an	125 287	63 743	129 683
Matériel de bureau	47 614	Linéaire sur 5 ans 20 % par an	18 069	7 085	22 460
Matériel informatique	424 719	Linéaire sur 3 ans 33,33 % par an	224 609	68 141	131 970
Autre matériel de bureau	65 163	Linéaire sur 5 ans 20 % par an	29 269	11 580	24 314
Mobilier de bureau	271 250	Linéaire sur 10 ans 10 % par an	213 943	24 873	32 435
Matériels divers	11 906	Linéaire sur 5 ans 20 % par an	5 501	1 869	4 536
III - Immobilisations financières	2 083 003				9 332 983

(1) Taux, durée et méthode validés par l'organe délibérant - Délibération 2011/51

(2) Se reporter à l'instruction codificatrice n°98-075-M91 du 22 juin 1998 de la GGCP (page 230)

Etat des stocks fonciers et de travaux au 31/12/2021

N° dossier	Commune	Opération	Cumul au 31/12/2021			
			601111 à 601115 - 752 (loyers)	Rémunération	Actualisation	Stock Brut Total
202	DOURGES	Delta 3	17 521,50	0,00	0,00	17 521,50
LS626	ESCAUDAIN	Cité du Maroc - Collège	14,72	0,00	0,00	14,72
RUJ314	CURGIES	Les Courtils	234 013,36	19 892,32	0,00	253 905,68
RU401	LENS	Quartier de la Grande Résidence	-668,00	0,00	0,00	-668,00
RU406	LILLERS	Ancienne scierie	249 164,13	2 926,57	0,00	252 090,70
TSA59-02	QUIEVRECHAIN	200 - 200A	23,12	0,00	0,00	23,12
TSA59-05	WALLERS	160	12,00	0,00	0,00	12,00
TSA59-11	SIN-LE-NOBLE	252	73 743,89	1 292,64	1,41	75 037,94
TSA59-15	FLINES LES RACHES - MARCHIENNES	143A	366,28	0,00	0,00	366,28
TSA59-22	RAISMES, ESCAUTPONT	176 - 177 - 178	3 438,88	0,00	0,00	3 438,88
TSA59-23	RAISMES	174	6,05	0,00	0,00	6,05
TSA59-25	ESCAUDAIN - LOURCHES	170	192 425,79	7 341,67	3,35	199 770,81
TSA62-05	HERSIN COUPIGNY - SAINS GOHELLE	55	13 372,10	228,32	0,97	13 601,39
TSA62-07	CALONNE RICOUART - MARLES LES MINES	22 - 4	90 791,65	1 905,53	8,62	92 705,80
TSA62-10	HARNES	93	-288,65	0,00	0,00	-288,65
TSA62-11	ANNAY - ESTEVELLES - PONT A VENDIN	248	63,13	1,73	0,05	64,91
TSA62-12	ESTEVELLES	98	1 365,89	0,00	0,00	1 365,89
TSA62-13	MAZINGARBE, NOYELLES LES VERMELLES	249	41 143,89	53,35	0,32	41 197,56
TSA62-14	BRUAY LA BUISSIÈRE - DIVION	10	11,48	0,00	0,00	11,48
TSA62-19	AUCHEL	246	-922,39	0,00	0,00	-922,39
TSA62-22	BRUAY LA BUISSIÈRE - DIVION	1 - 1A	12 876,08	1 742,62	8,63	14 627,33
TSA62-23	BARLIN - HERSIN COUPIGNY	39	6 188,67	92,01	0,27	6 280,95
TSA62-24	CALONNE RICOUART	15	27 896,49	641,52	5,13	28 543,14
TSA62-26	HAILLICOURT - MAISNIL LES RUITZ	2 - 3	9 080,49	599,92	4,61	9 685,02
TSA62-36	MEURCHIN	69A	52 539,02	542,67	0,11	53 081,80
TSA62-39	CAMBRIN - CUINCHY - VERMELLES	64	10 180,42	56,90	0,42	10 237,74
TSA62-40	COURRIÈRES - HARNES	99	-1 329,78	66,73	0,60	-1 262,45
TSA62-44	HAILLICOURT - RUITZ - HESDIGNEUL - BRUAY	229 - 25 - 26 - 9A	26 258,50	406,91	1,98	26 667,39
TSA62-46	MAZINGARBE, VERMELLES, GRENAY	49 - 58A	28 365,18	692,68	7,62	29 065,48
TSA62-49	AVION - GIVENCHY EN GOHELLE	75	486,45	0,00	0,00	486,45
07GP1068	ANNAY SOUS LENS	Soroxo	377 883,91	0,00	0,00	377 883,91
07GP1686	BREBIÈRES, CORBEHEM	Ostartis suite	2 861 900,52	0,00	0,00	2 861 900,52
07GP886	DOURGES, OSTRICOURT	Extension plate forme	1 874,80	0,00	0,00	1 874,80
07GP890	FOURMIÈS	La Marlière	15,00	0,00	0,00	15,00
07LS1053	LA SENTINELLE	Fosse ernest	255 825,93	0,00	0,00	255 825,93
07LS1054	LA SENTINELLE	Fosse de la vedette	1 112,57	0,00	0,00	1 112,57
07LS1061	ARRAS, SAINT-NICOLAS-LEZ-ARRAS	Bord de Scarpe	1 223,72	0,00	0,00	1 223,72
07LS1063	SAINT-NICOLAS-LEZ-ARRAS	Transports Morv	958 898,36	0,00	0,00	958 898,36
07LS1071	CRESPIN	Quartier du blanc Misseron	1 823,79	0,00	0,00	1 823,79
07LS1076	FOURMIÈS	Rue de Grenoble	118 518,39	0,00	0,00	118 518,39
07LS1082	BOESEGHEM	Centre Bourg	990,00	0,00	0,00	990,00
07LS1106	CARVIN	lôt Amora	549 350,13	14 371,13	1 245,40	564 966,66
07LS1108	GIVENCHY EN GOHELLE	Bois fossé et petit Gi	3 634,00	0,00	0,00	3 634,00
07LS1112	BUIRE AU BOIS	Centre village	12,00	0,00	0,00	12,00
07LS1145	TERRITOIRES LILLOIS	Bois d'annapes sur Madagascar	844 601,43	0,00	0,00	844 601,43
07LS1147	TERRITOIRES LILLOIS	62 rue de la justice	1 003 226,66	0,00	0,00	1 003 226,66

N°dossier	Commune	Opération	Cumul au 31/12/2021			
			601111 à 601115 - 752 (loyers)	Rémunération	Actualisation	Stock Brut Total
07LS1150	TERRITOIRES DE LA LYS	DELOBELLE - Rue du Nord	1 610 191,86	0,00	0,00	1 610 191,86
07LS1153	TERRITOIRES ROUBAISIE	Clinique HOMMEZ	979 793,52	0,00	0,00	979 793,52
07LS1156	TERRITOIRES ROUBAISIE	Ford Dugardin	12,00	0,00	0,00	12,00
07LS1158	TERRITOIRES ROUBAISIE	Site Mazagran	1 121 216,17	0,00	0,00	1 121 216,17
07LS1159	ROUBAIX	Toyota - Boulevard des nations unies	589,48	0,00	0,00	589,48
07LS1162	HALLUIN	Customagic	3 151 142,59	0,00	0,00	3 151 142,59
07LS1181	MARCONNE	La Corne	888 033,28	0,00	0,00	888 033,28
07LS1224	TERRITOIRES LILLOIS	Rue Louis Bergot	207 758,40	0,00	0,00	207 758,40
07LS1225	TERRITOIRES LILLOIS	Impasse DARCHE	114 424,57	0,00	0,00	114 424,57
07LS1228	TERRITOIRES LILLOIS	Sonoco	1 705 054,71	0,00	0,00	1 705 054,71
07LS1229	TERRITOIRES ROUBAISIE	Fonderie	225 205,77	0,00	0,00	225 205,77
07LS1286	DUNKERQUE	Quartier de la gare	14 166,52	0,00	0,00	14 166,52
07LS1288	GRAND FORT PHILIPPE	Entreprise mécanique	168 153,85	0,00	0,00	168 153,85
07LS1326	FOURMIES	Avenue Kennedy	307 857,57	0,00	0,00	307 857,57
07LS1350	WIMEREUX	Le Ballon	24,00	0,00	0,00	24,00
07LS1352	MORTAGNE DU NORD	Rue Henri Urbain	946,18	0,00	0,00	946,18
07LS1481	BAISIEUX	Ilot Défontaines sur Ecoles	304 117,34	0,00	0,00	304 117,34
07LS1484	ECHINGEN	Le ruisseau de Belle Isle	325,00	0,00	0,00	325,00
07LS1488	CARVIN	Rue de la peine	334 738,86	16 025,50	8 657,53	359 421,89
07LS1521	HOUPLINES	Vandeshooten	1 042 078,89	0,00	0,00	1 042 078,89
07LS1523	MARQUETTE-LEZ-LILLE, ST ANDRE LES LILLE	Bouverne 2, Grands moulins de Paris, Rhodia	30 022,20	0,00	0,00	30 022,20
07LS1531	ROUBAIX	Site Masurel	70,47	0,00	0,00	70,47
07LS1540	TEGHEM	Secteur Degroote	1 057 876,60	0,00	0,00	1 057 876,60
07LS1582	BONDUES	Centre ville	8 282,07	0,00	0,00	8 282,07
07LS1671	LOUVROIL	Quatier du pot d'argent	42 754,05	0,00	0,00	42 754,05
07LS1701	MONCHY LE PREUX	Rue du tilleul	243 893,89	0,00	0,00	243 893,89
07LS1704	ROUVROY	Residence de la Mine	36 303,42	0,00	0,00	36 303,42
07LS1721	BEAUMETZ-LES-LOGES	Site UNEAL	126 714,83	0,00	0,00	126 714,83
07LS1722	FAMPOUX	Rue du Contre-Amiral Mottez	77 382,73	0,00	0,00	77 382,73
07LS1751	NEUVILLE-SUR-ESCAUT	Rue Brossollette, suite	539 497,39	0,00	0,00	539 497,39
07LS1771	LIEVIN	Ilôt Defernex Lamendin	-729,79	0,00	0,00	-729,79
07LS1773	NOYELLES-SOUS-LENS	Impasse Lheureux	1 871 696,83	27 042,72	2 300,63	1 901 040,18
07LS1777	QUIEVRECHAIN	Ilôt Equipart	1 535 499,04	0,00	0,00	1 535 499,04
07LS1801	COUDEKERQUE BRANCHE	TCA, suite	1 811 052,42	0,00	0,00	1 811 052,42
07LS1803	DUNKERQUE	Quai des américains	3 950 545,59	0,00	0,00	3 950 545,59
07LS1808	GRAVELINES	Quartier Gare, Finalisation	956 295,76	0,00	0,00	956 295,76
07LS1809	TEGHEM	Rue neuve-suite	278 963,47	0,00	0,00	278 963,47
07LS1810	GALAIS	Zone Coubertin	3 613,81	0,00	0,00	3 613,81
07LS1812	LECLUSE	Brasserie Collignon	505 426,74	0,00	0,00	505 426,74
07LS1821	NEUF BERQUIN	Centre Bourg-suite	83 092,36	0,00	0,00	83 092,36
07LS1852	NORRENT-FONTES	Etablissement Guy Leroy	138 638,87	0,00	0,00	138 638,87
07LS1854	BACHY	Centre Bourg	230 480,74	0,00	0,00	230 480,74
07LS1855	MONS EN PEVELE	Hâmeau du château d'eau	351 078,74	0,00	0,00	351 078,74
07LS1859	GUINES	Rue du petit moulin	213 852,25	0,00	0,00	213 852,25
07LS805	ANGRES	Quartier des Camus	1 695,22	0,00	0,00	1 695,22
07LS813	SOMAIN	Terroir des 2 villes	2 175,40	0,00	0,00	2 175,40

Etat des stocks fonciers et de travaux au 31/12/2021

N° dossier	Commune	Opération	Cumul au 31/12/2021			
			601111 à 601115 - 752 (loyers)	Rémunération	Actualisation	Stock Brut Total
07LS823	ROUBAIX	Site Match, rue Nadaud	3 353 555,26	0,00	0,00	3 353 555,26
07LS863	BRUAY LA BUISSIÈRE	Accompagnement de l'ANRU	-641,63	0,00	0,00	-641,63
07LS876	WILLEMS	Site Caddy	300 667,02	0,00	0,00	300 667,02
07LS897	BAILLEUL	Avenue de la Libération	555 735,89	0,00	0,00	555 735,89
07LS909	MONCHEAUX	Centre Bourg	1 852,00	0,00	0,00	1 852,00
07LS925	HESDIGNÉUL LES BOULOGNE	Rue de la poste	730,00	0,00	0,00	730,00
07LS950	SAILLY-SUR-LA-LYS	Cœur de ville	12,00	0,00	0,00	12,00
07LS953	LEULINGHEN-BERNES	Les Hameaux	12,00	0,00	0,00	12,00
07RU1055	LA SENTINELLE	Friche Rue Jean Jaurès	856 981,65	24 445,51	8 371,16	889 798,32
07RU1057	SAINT-OMER	Friche SNCF	1,52	0,00	0,00	1,52
07RU1079	AUCHY LES HESDIN	Restruct d'équipés	100,00	0,00	0,00	100,00
07RU1081	GUINES	Centre ville	488,00	0,00	0,00	488,00
07RU1111	DENAIN, DOUCHY LES MINES, LOURCHES	Les pierres B.	526 480,82	0,00	0,00	526 480,82
07RU1115	MERVILLE	Engrais Nord France suite	2 450,14	0,00	0,00	2 450,14
07RU1119	LE QUESNOY	Site Cofradec	41 099,95	0,00	0,00	41 099,95
07RU1170	MARNES LES MINES	Rue Pasteur	502,83	0,00	0,00	502,83
07RU1177	ANOR	Centre ville	54 980,16	0,00	0,00	54 980,16
07RU1239	SAINT-OMER	Îlot Banque de France	960 220,66	0,00	0,00	960 220,66
07RU1321	SERVINS	Rue du pont rouge	950,00	0,00	0,00	950,00
07RU1322	DENAIN	Centre village	66,00	0,00	0,00	66,00
07RU1325	LILLERS	Quartier Villars suite	431,36	370,14	631,04	1 432,54
07RU1351	ARLEUX	Ecole Notre Dame	329 835,94	0,00	0,00	329 835,94
07RU1354	WALLERS EN FAGNE	Ancienne Briqueterie suite	7 873,97	86,11	0,00	7 960,08
07RU1355	BERTINCOURT	Centre Bourg suite	1 129,67	0,00	0,00	1 129,67
07RU1357	GODEWAERSVELDE	Rue Poincaré	378 126,35	0,00	0,00	378 126,35
07RU1359	CYSOING	Rue de Boeschepe	189 096,21	0,00	0,00	189 096,21
07RU1418	ORCHIES	Nouvel EHPAD	1 214 686,38	0,00	0,00	1 214 686,38
07RU1420	ESQUELBECCQ	Centre ville	886 907,96	0,00	0,00	886 907,96
07RU1447	SAINT-OMER	Centre Village	506 287,17	0,00	0,00	506 287,17
07RU1449	FOURMIES	Gaz de France	607 093,94	0,00	0,00	607 093,94
07RU1453	ACHIEF LE GRAND	Les verreries	305,49	0,00	0,00	305,49
07RU1483	ANNEQUIN	Anciens Silos Unéal	24,00	0,00	0,00	24,00
07RU1491	DENAIN	Cœur de ville	640 969,11	0,00	0,00	640 969,11
07RU1501	STEENVOORDE	Fosse Mathilde	582 859,46	0,00	0,00	582 859,46
07RU1562	MOUILLE	Chemin des Cendres	6 685,20	0,00	0,00	6 685,20
07RU1567	MARQUILLON	Centre village	3 193,49	0,00	0,00	3 193,49
07RU1568	GUINES	Centre village	7 440,77	0,00	0,00	7 440,77
07RU1587	SAINT-MARTIN-BOULOGNE	Avenue de la Libération	1 171,36	0,00	0,00	1 171,36
07RU1601	CARVIN	Monastère de Maquetra	2 297,16	0,00	0,00	2 297,16
07RU1602	BILLY MONTIGNY	Axe commercial R.Plachez+R. Lillas	46 870,36	0,00	0,00	46 870,36
07RU1603	MERICOURT	Quartier du vieux Billy	68 608,28	0,00	0,00	68 608,28
07RU1605	ANZIN	Rue C.Desmoullins	14 190,69	0,00	0,00	14 190,69
07RU1607	FOURMIES	Site Virly	-24,00	0,00	0,00	-24,00
07RU1608	ISBERGUES	Rue du Maire Coppeaux	183 647,33	0,00	0,00	183 647,33
		Rue Roger Salengro	632 389,20	0,00	0,00	632 389,20

Etat des stocks fonciers et de travaux au 31/12/2021

Cumul au 31/12/2021						
N°dossier	Commune	Opération	601111 à 601115 - 752 (loyers)	Rémunération	Actualisation	Stock Brut Total
07RU1611	TEMPLEUVE	Quatier de la gare suite	888,35	0,00	0,00	888,35
07RU1612	ST FOLQUIN	Centre bourg	192 340,37	0,00	0,00	192 340,37
07RU1621	SAINT-LAURENT-BLANGY	Vai de Scarpe 2, suite	22 143,20	0,00	0,00	22 143,20
07RU1623	TOURCOING	Desurmot	215 437,31	0,00	0,00	215 437,31
07RU1633	HAUTMONT	Bords de sambre	751 252,58	0,00	0,00	751 252,58
07RU1634	HAUTMONT	Entrée de ville	681 504,59	0,00	0,00	681 504,59
07RU1662	BOURBOURG	Centre de ville	92 929,42	0,00	0,00	92 929,42
07RU1663	BOURBOURG	Château de Coussemaker	33,51	0,00	0,00	33,51
07RU1667	CAMBRAI	Site TBN	7 868,37	0,00	0,00	7 868,37
07RU1668	DOURGES	Rue Roger Salengro	187 012,17	0,00	0,00	187 012,17
07RU1669	LIEVIN	Rue du chevalier de la Barre	593,22	0,00	0,00	593,22
07RU1670	LIEVIN	Rue du Docteur Biat	544 409,62	0,00	0,00	544 409,62
07RU1682	ANICHE	Place Jean Jaurés	447 438,05	0,00	0,00	447 438,05
07RU1685	CLARQUES	Rue Haute	5,50	0,00	0,00	5,50
07RU1705	AULNOYE-AYMERIES	Rue Mirabeau	570 053,15	0,00	0,00	570 053,15
07RU1707	MAUBEUGE	Pont Allant	3 427 474,52	0,00	0,00	3 427 474,52
07RU1710	CAUDRY	Ancien Hypermarché Leclerc	2 062 034,99	0,00	0,00	2 062 034,99
07RU1713	MAROLLES	Site Rottier	254 813,81	0,00	0,00	254 813,81
07RU1723	CARVIN	Rue du Tilloy	316 096,03	0,00	0,00	316 096,03
07RU1725	LENS	Quartier des gares	1 406 910,79	74 031,89	2 331,16	1 483 273,84
07RU1730	ONNAING	Centre ville	860 352,94	0,00	0,00	860 352,94
07RU1731	ONNAING	Quartier de la gare	1 690 805,97	0,00	0,00	1 690 805,97
07RU1732	PROUVY	Papeterie Lagoda	104 353,74	0,00	0,00	104 353,74
07RU1737	BEUVRY LA FORET	Centre ville	372 269,86	0,00	0,00	372 269,86
07RU1738	LONGFOSSE	Site SA DESVRES	5,50	0,00	0,00	5,50
07RU1741	GRAVELINES	Port Vauban	12,00	0,00	0,00	12,00
07RU1742	BETHUNE	Pôle Gare	2 810 080,35	32 074,36	9 049,60	2 851 204,31
07RU1743	BETHUNE	Rue de Lille	89 883,73	0,00	0,00	89 883,73
07RU1745	HENIN-BEAUMONT	Bénalu, suite	1 588 920,39	0,00	0,00	1 588 920,39
07RU1746	NOYELLES-GODAULT	Rés. J. Mouseron, suite	2 703 702,70	0,00	0,00	2 703 702,70
07RU1747	ROUVROY	rue Pasteur	149,92	0,00	0,00	149,92
07RU1749	FERRIERE LA GRANDE	Site Miroux	643 586,65	6 401,03	774,71	650 762,39
07RU1750	DENAIN	ilot Basly, suite	10 974 393,00	132 993,74	0,00	11 107 386,74
07RU1754	WAVRANS SUR L'AA	Centre bourg	239 046,75	0,00	0,00	239 046,75
07RU1764	WATTIGNIES	Centre ville ancien	1 180 792,10	0,00	0,00	1 180 792,10
07RU1770	LENS	Requalification du quartier Ven Pelt	2 838 105,90	0,00	0,00	2 838 105,90
07RU1774	MAUBEUGE	La Clouterie	2 978 070,73	0,00	0,00	2 978 070,73
07RU1775	DENAIN	Place Gambetta	1 681 052,51	0,00	0,00	1 681 052,51
07RU1782	WANNEHAIN	Maison du terroir, suite	447 739,75	0,00	0,00	447 739,75
07RU1783	FRUGES	Centre ville, suite	358,21	0,00	0,00	358,21
07RU1805	DUNKERQUE, MALO, ROSANDEAL	Quartier de la gare	3 801,21	0,00	0,00	3 801,21
07RU1807	DUNKERQUE, SAINT-POL-SUR-MER	Quai Wilson	671 793,14	0,00	0,00	671 793,14
07RU1813	CARVIN	Rue de la gare	640 868,90	0,00	0,00	640 868,90
07RU1814	DOURGES, HENIN-BEAUMONT, NOYELLES-GODAULT	Site Sainte Henriette	894 421,49	0,00	0,00	894 421,49
07RU1820	ETAPLES SUR MER	Pôle d'échanges	1 064,69	0,00	0,00	1 064,69

Etat des stocks fonciers et de travaux au 31/12/2021

Cumul au 31/12/2021						
N°dossier	Commune	Opération	601111 à 601115 - 752 (loyers)	Rémunération	Actualisation	Stock Brut Total
07RU1825	THEROUANNE	Friche Ledoux et ses abords	13 218,39	0,00	0,00	13 218,39
07RU1826	RANG-DU-FLIERS	Sucrerie du Marquenterre	490 111,13	0,00	0,00	490 111,13
07RU1828	SAINT PYTHON	Site Sasa	442 134,25	0,00	0,00	442 134,25
07RU1841	FACHES THUMESNIL	Rue Roger Salengro	616 762,98	0,00	0,00	616 762,98
07RU1842	AUBY	Restruct centre ville	55 302,61	0,00	0,00	55 302,61
07RU1843	AULNOYE-AYMERIES	Gare et hôtel de ville	3 046 858,57	0,00	0,00	3 046 858,57
07RU1844	LOUVROIL, MAUBEUGE	Accompagnement de l'OPAH-RU	3 448 219,52	0,00	0,00	3 448 219,52
07RU1846	MAUBEUGE	Abords de la RM49	851 647,82	0,00	0,00	851 647,82
07RU1849	ANZIN	Cour Laurent	533 691,12	0,00	0,00	533 691,12
07RU1853	CAUDRY	Centre Ville	10 641,75	0,00	0,00	10 641,75
07RU1856	FLORINGHEM	Centre bourg	5,50	0,00	0,00	5,50
07RU1858	NOUVELLE-EGLISE	Centre bourg	135 063,16	0,00	0,00	135 063,16
07RU1862	DOUAI	Rue des Parthiaux	529 688,52	0,00	0,00	529 688,52
07RU1881	TILLOY LES MOFFLAINES	Centre équestre	360 237,14	0,00	0,00	360 237,14
07RU1901	HEM	Ancienne Imprimerie	4 798 742,63	0,00	0,00	4 798 742,63
07RU1903	RAIMBEAUCOURT	Café-brasserie et ses abords	1 499 421,06	0,00	0,00	1 499 421,06
07RU1904	ASSEVENT	Rue Maurice Willot	44 583,79	0,00	0,00	44 583,79
07RU1905	HAM EN ARTOIS	Centre bourg	4 535,34	0,00	0,00	4 535,34
07RU1909	EVIN - MALMAISON	Requalification de la fosse 8	1 658 604,59	0,00	0,00	1 658 604,59
07RU1910	ABLAIN SAINT NAZAIRE	Ancien café	236 004,63	0,00	0,00	236 004,63
07RU1912	AVESNES LES AUBERT	Sites industriels rues Barbusse et Carnot	1 052 574,37	0,00	0,00	1 052 574,37
07RU1913	CLERQUES	Le Gué D'Audenfort	17 212,49	0,00	0,00	17 212,49
07RU781	BETTIGNIES	Site Douanier	2 311,00	0,00	0,00	2 311,00
07RU806	HARNES	Îlot Dauthieu	8 443,42	0,00	0,00	8 443,42
07RU832	MERICOURT	Kergomard	136,94	0,00	0,00	136,94
07RU834	BOUSSOIS	Site Desvres/Glaverbel	1 346 981,69	0,00	0,00	1 346 981,69
07RU842	BERGUES	Intra muros	941,00	0,00	0,00	941,00
07RU866	DUNKERQUE	Place de l'île Jeanty	1,00	0,00	0,00	1,00
07RU871	FORT MARDYCK	Cie autocars & hôtel dru	201,00	0,00	0,00	201,00
07RU872	GRAVELINES	Grand Fort Philippe R.	329 134,68	0,00	0,00	329 134,68
07RU877	BRUAY LA BUISSIERE	Centre ville suite	1 738,55	0,00	0,00	1 738,55
07RU908	LECELLES	Quartier de la gare	1 735,08	0,00	0,00	1 735,08
07RU914	RAILLENCOURT SAINTE OILE	Friche industrielle Sibam	358,80	0,00	0,00	358,80
07RU921	AUCHEL	Centre ville (suite)	199 205,36	0,00	0,00	199 205,36
07RU942	LOOS EN GOHELLE	Abords du 11/19	26 499,10	0,00	0,00	26 499,10
07RU993	SAINT-MARTIN-AU-LAERT	Maison du Marais	2 497,61	0,00	0,00	2 497,61
07RU995	BEUVRAGES	Îlot centre ville	3 308 650,43	0,00	0,00	3 308 650,43
07TV1626	PONT SUR SAMBRE	Pantegnies	17,00	0,00	0,00	17,00
07TV1726	MAZINGARBE	Foncier PPRT	1 602 374,72	0,00	0,00	1 602 374,72
07TV1744	EQUIHEN-PLAGE	Les bords de la falaise	3 045,00	0,00	0,00	3 045,00
07TV1748	WINGLES	Foncier du PPRT - Site Styrolution	891 536,09	0,00	0,00	891 536,09
07TV1756	BAINGHEN	Renaturation terrains de loisirs	479 433,32	0,00	0,00	479 433,32
07TV1761	TCG RBX WOS	Ancienne ligne ferroviaire	795 236,72	0,00	0,00	795 236,72
07TV1776	THIANT	Foncier du PPRT - Sites EPV et Antargaz	718 701,42	0,00	0,00	718 701,42
07TV1784	SMAGEA	Foncier zones expansion crues suite	522 313,55	0,00	0,00	522 313,55

Etat des stocks fonciers et de travaux au 31/12/2021

N° dossier	Commune	Opération	Cumul au 31/12/2021			Stock Brut Total
			601111 à 601115 - 752 (loyers)	Rémunération	Actualisation	
07TV1818	BUSIGNY	Ancienne sablière	380 400,26	0,00	0,00	380 400,26
07TV1823	NIEPPE	Les bords de Lys	640 707,45	26 807,83	0,00	667 515,28
07TV1847	ROUSIES	Ancienne feinerie	2 205,51	0,00	0,00	2 205,51
07TV1861	ISQUES	Friche Bultel et Saison	30 431,38	0,00	0,00	30 431,38
07TV804	CARVIN, HENIN-BEAUMONT	Le FA autour Métaeurop	6 264,84	0,00	0,00	6 264,84
15BIO1070	BLENDÉCQUES	Friche Tavernier	16 973,00	0,00	0,00	16 973,00
15BIO1110	FERRIERE LA GRANDE	Site Uranie International	894 649,17	0,00	0,00	894 649,17
15BIO1463	CONDETTE	Les bas champs	1 143 697,39	145,97	0,00	1 143 843,36
15BIO1631	VILLERS-SIRE-NICOLE	Site Dameta	106 637,29	0,00	0,00	106 637,29
15BIO1946	HOUTKERQUE	Ferme en centre bourg	271 867,00	0,00	0,00	271 867,00
15BIO1969	PERNES	Ancien moulin de la Ferté	295 438,88	0,00	0,00	295 438,88
15BIO1992	FEUCHY	PPRT du site CECA	1 389 786,55	0,00	0,00	1 389 786,55
15BIO2007	SAINT-LAURENT-BLANGY	Site Meryl Fiber	2 101 041,91	0,00	0,00	2 101 041,91
15BIO2008	BAIVES, WALLERS EN FAGNE	Monts de Baives	15 288,05	0,00	0,00	15 288,05
15BIO2016	SIBVILLE	Rue de Frévent	1 880,00	0,00	0,00	1 880,00
15BIO2037	ESCAUTPOINT	Trame verte et bleue, Vieil Escaut	348 582,81	0,00	0,00	348 582,81
15BIO2060	DUNKERQUE, MARDYCK, SAINT-POL-SUR-MER	Foncier du PPRT de la zone industrialo-portuaire de Dunker	3 592 158,40	0,00	0,00	3 592 158,40
15BIO2063	DIVION	Protection de la ressource en eau	208 029,82	0,00	0,00	208 029,82
15BIO2086	VILLENEUVE D'ASCQ	Branche de croix	468 237,33	0,00	0,00	468 237,33
15BIO2093	HAMEL	La Sablière	502 168,88	0,00	0,00	502 168,88
15BIO2101	IZEL LES HAMEAU	La Canteraine	76 912,25	0,00	0,00	76 912,25
15BIO2103	WANDIGNIES-HAMAGE	Site Alty	20 682,96	0,00	0,00	20 682,96
15BIO2110	STEENVOORDE	Ancienne maison de retraite	944 844,19	0,00	0,00	944 844,19
15BIO2138	DON SAINGHIN EN WEPES	Secteur de la blanchisserie élargi	503 683,77	0,00	0,00	503 683,77
15BIO2141	FERIN	Abords de la Sensée	193 880,59	0,00	0,00	193 880,59
15BIO2157	CANTIN	Abords du lac de Cantin	407 238,39	0,00	0,00	407 238,39
15BIO2169	STEENVOORDE	Le Boërnhoe	15,00	0,00	0,00	15,00
15BIO2171	ESTAIRES	Extension du parc Watine	35 445,92	0,00	0,00	35 445,92
15BIO2173	FOURMIES	Quartier Dury	305 545,72	0,00	0,00	305 545,72
15BIO2174	BREMES	Ancienne Crésionnière	51 556,06	0,00	0,00	51 556,06
15BIO2187	BONNINGUES-LES-ARDRES	Préservation du coteau calcaire	21 394,27	0,00	0,00	21 394,27
15BIO2208	ARLEUX	Habitation, rue de la Chaussée	124 148,65	0,00	0,00	124 148,65
15BIO2211	BILLY-BERCLAU	Nitrochimie	3 111 827,82	0,00	0,00	3 111 827,82
15BIO2219	LE PORTEL	Cap d'Alprech	542 737,38	0,00	0,00	542 737,38
15BIO2228	LEDINGHEM	Ancienne pisciculture	16 265,72	0,00	0,00	16 265,72
15BIO2230	CORBEHEM, COURCHELLETES	Site BP	165,40	0,00	0,00	165,40
15BIO2235	BRUAY LA BUISSIERE	Cavalier du n°5, rue des Festeux	787 266,46	0,00	0,00	787 266,46
15BIO2295	BONNINGUES-LES-ARDRES	Prairie, impasse du Moulin	38,00	0,00	0,00	38,00
15BIO992	HALLINES	Château Dambricourt	100 321,18	0,00	0,00	100 321,18
15GRU1073	QUIEVRECHAIN	Quartier St Martin	12,00	0,00	0,00	12,00
15GRU1107	LEFOREST	Centre ville	355 375,00	0,00	0,00	355 375,00
15GRU1152	ROUBAIX	Carrosserie FCV, 33 rue de Constantine	564 582,65	0,00	0,00	564 582,65
15GRU1155	ROUBAIX	Ecc Platt, Boulevard de Lyon	363 014,15	0,00	0,00	363 014,15
15GRU1172	CALAIS	Hôpital Nation	420 294,24	0,00	0,00	420 294,24
15GRU1175	AULNOYE-AYMERIES	Rue Jean Cattelas	1 474 176,14	0,00	0,00	1 474 176,14

Etat des stocks fonciers et de travaux au 31/12/2021

Cumul au 31/12/2021					
N°dossier	Commune	Opération	60111 à 60115 - 752 (loyers)	Actualisation	Stock Brut Total
15GRU1176	ACQ	Centre Bourg	408 364,62	0,00	408 364,62
15GRU1238	SAINT-AMAND-LES-EAUX	Quartier de la gare	2 542 517,86	0,00	2 542 517,86
15GRU1296	MARLY	La Rhônelle - centre ville	1 420 385,66	0,00	1 420 385,66
15GRU1356	MASNY	Nord Tram	972 368,37	0,00	972 368,37
15GRU1410	JEUMONT, MARPENT	Quartier de la gare	787 808,16	0,00	787 808,16
15GRU1451	HESDIN	Hors les murs	877 533,89	0,00	877 533,89
15GRU1490	NOVELLES-SOUS-LENS	Centre ville	376 261,83	0,00	376 261,83
15GRU1498	BEAUVOIS EN CAMBRESIS	Rue de l'industrie	439 702,88	0,00	439 702,88
15GRU1606	QUIEVRECHAIN	Cronte Voyer	38 764,97	0,00	38 764,97
15GRU1724	HENIN-BEAUMONT	Site Mecastamp International	2 208 394,86	0,00	2 208 394,86
15GRU1967	WANDIGNIES-HAMAGE	Centre bourg	165 722,61	0,00	165 722,61
15GRU1985	HAZEBROUCK	Les abords de l'abattoir	1 960 134,15	0,00	1 960 134,15
15GRU1986	HAZEBROUCK	Pôle gare	407 183,07	0,00	407 183,07
15GRU1987	HAZEBROUCK	Silos agricoles	346 482,98	0,00	346 482,98
15GRU1988	BAPAUME	Ancienne caserte	8 288,84	0,00	8 288,84
15GRU2004	LUMBRES	Ancien Hypermarché	746 873,78	0,00	746 873,78
15GRU2010	SAINTE CATHERINE	Ancienne clinique	401 061,71	0,00	401 061,71
15GRU2018	MASNIERES	Les verreries	24 320,45	0,00	24 320,45
15GRU2029	FERRIERE LA GRANDE	Opérations de renouvellement urbain	99 977,05	0,00	99 977,05
15GRU2030	FRESNES-SUR-ESCAUT	Forges de Fresnes	3,25	0,00	3,25
15GRU2053	BOUSBECQUE	Site Beaulieu	3 482 239,21	0,00	3 482 239,21
15GRU2064	FRESSIES	Centre village	230,00	0,00	230,00
15GRU2077	FOUFFLIN-RICAMETZ	Ferme des 3 craves	2 027,00	0,00	2 027,00
15GRU2078	ANSTAING	Damaflor	1 041 341,58	0,00	1 041 341,58
15GRU2080	SAINT-SAULVE	Centre ville ancien	1 687 416,40	0,00	1 687 416,40
15GRU2084	FRETIN, PERONNE EN MELANTOIS	Etablissement Rocq	1 159 845,01	0,00	1 159 845,01
15GRU2088	ARRAS	Site Diderot	1 119 972,98	0,00	1 119 972,98
15GRU2094	MAUBEUGE	Abords de la place Vauban	-1 652,80	0,00	-1 652,80
15GRU2097	SAINT-OMER	Quai du commerce et quai des Salines	997 300,89	0,00	997 300,89
15GRU2107	WAHAGNIES	Etablissement Coquant	3,86	0,00	3,86
15GRU2117	ARMENTIERES	Site Detré	5 129,30	0,00	5 129,30
15GRU2132	ESCAUTPONT	Cité ouvrière	818 258,90	0,00	818 258,90
15GRU2142	FERIN	Restructuration du Centre bourg	104 477,56	0,00	104 477,56
15GRU2155	DOUDEAUVILLE	Restructuration du centre-bourg	2 861,00	0,00	2 861,00
15GRU2158	DOUAI	Site Vauban	296 519,75	0,00	296 519,75
15GRU2176	LE QUESNOY	Quartier de la gare	394 739,24	0,00	394 739,24
15GRU2178	DOUVRIIN	Site Netto	509 564,11	0,00	509 564,11
15GRU2179	COURCELLES LES LENS	Ferme en centre ville	316 201,69	0,00	316 201,69
15GRU2192	ANZIN	NPNRU, Bleuse Borne, cour Dubois Jenart	923 147,60	0,00	923 147,60
15GRU2193	ANZIN	NPNRU Bleuse Borne, Cour Lefebvre	397 318,70	0,00	397 318,70
15GRU2194	ANZIN	NPNRU Bleuse Borne, secteur commercial	1 688 150,06	0,00	1 688 150,06
15GRU2195	MARLY	NPNRU, la Briquette	676 031,83	0,00	676 031,83
15GRU2196	VALENCIENNES	NPNRU, Chasse royale, avenue de Denain	487 238,32	0,00	487 238,32
15GRU2197	VALENCIENNES	NPNRU, Faubourg de Lille, cours Defaux et Lafleur	477 770,51	0,00	477 770,51
15GRU2198	VALENCIENNES	NPNRU, Faubourg de Lille, petit coron Miroux	153 926,52	0,00	153 926,52

Etat des stocks fonciers et de travaux au 31/12/2021

Cumul au 31/12/2021						
N° dossier	Commune	Opération	601111 à 601115 - 752 (loyers)	Rémunération	Actualisation	Stock Brut Total
15GRU2199	BRUAY-SUR-L'ESCAUT	Place des Farineau	881 751,41	0,00	0,00	881 751,41
15GRU2206	WATTIGNIES	Centre ville rue Clémenceau	8 500,98	0,00	0,00	8 500,98
15GRU2214	LIGNY EN CAMBRESIS	Centre bourg	39 916,99	0,00	0,00	39 916,99
15GRU2220	SOMAIN	Ecoles privées Sainte-Anne	701 254,27	0,00	0,00	701 254,27
15GRU2234	ANOR	Les suite de la Verrerie Blanche	207 635,71	0,00	0,00	207 635,71
15GRUP2246	LANDRECIES	Couvent des Carmes	130 421,22	0,00	0,00	130 421,22
15GRUP2260	MAGNICOURT EN COMTE	Hangar, rue du château de la Motte	66 788,75	0,00	0,00	66 788,75
15GRU02261	MAUBEUGE	Ancien bâtiment de la banque de France	438 289,02	0,00	0,00	438 289,02
15GRU02266	DOUAI	Secteur Gare	1 396 737,96	0,00	0,00	1 396 737,96
15GRU2270	SOMAIN	Chappelle Sainte Barbe	3 161,82	0,00	0,00	3 161,82
15GRU2284	BURBURE	Rue du Vaudieu centre bourg	317 309,59	0,00	0,00	317 309,59
15GRU2292	TOURCOING	Cinéma ABC, rue nationale	467 720,03	0,00	0,00	467 720,03
15GRU02294	FOURMIES	Îlot d'habitations, rue de la Sans-Pareille	2,94	0,00	0,00	2,94
15GRUP2298	ANNOEULLIN	Coeur d'îlot, rues de Touraine et du 8 mai 1945	901 616,69	0,00	0,00	901 616,69
15GRU2305	LOOS	Bâtiments industriels, rue Danton	17 549,18	0,00	0,00	17 549,18
15GRU02314	ROUBAIX	Banque de France, Place de la Liberté	2 090 409,59	0,00	0,00	2 090 409,59
15HAB1045	SAINT-MARTIN-BOULOGNE	Quartier Brécquerrecque sud	2 131 201,30	43 177,31	42 716,04	2 217 094,65
15HAB1046	BUGNICOURT	Bergerie centre bourg	99 075,55	0,00	0,00	99 075,55
15HAB1051	HARNES	Centre ville ancien	690 266,16	0,00	0,00	690 266,16
15HAB1101	BETHUNE	La Pierrette	1 437 378,18	0,00	0,00	1 437 378,18
15HAB1104	CALAIS	Rue des 4 coins	1 857 145,50	0,00	0,00	1 857 145,50
15HAB1167	TOURCOING	Ciuch, 61 rue Jeanne d'Arc	695 788,68	0,00	0,00	695 788,68
15HAB1221	LILLE	Fives - Boris Vian (Projet de rénovation urbaine des quartiers	2 809 424,02	0,00	0,00	2 809 424,02
15HAB1227	QUESNOY SUR DEULE	Ange gardien, site Van Robaeys	-191 158,45	0,00	0,00	-191 158,45
15HAB1232	HERSIN COUIGNY	Rue Jean Jaurés	211 503,86	0,00	0,00	211 503,86
15HAB1240	WIGNEHIES	Ancienne filature	639 575,18	0,00	0,00	639 575,18
15HAB1261	LILLE	Fives - Lys (Projet de rénovation urbaine des quartiers anciens	3 504 335,63	0,00	0,00	3 504 335,63
15HAB1262	LILLE Vanhoenacker	Lille projet rénovation	1 605 725,36	0,00	0,00	1 605 725,36
15HAB1263	LILLE	Vanlanton (Projet de rénovation urbaine des quartiers anciens	771 508,92	0,00	0,00	771 508,92
15HAB1264	LILLE	Wazemmes - Lafargues (Projet de rénovation urbaine des q	1 726 112,64	0,00	0,00	1 726 112,64
15HAB1283	DUNKERQUE	Ancienne imprimerie Landais	439 610,02	0,00	0,00	439 610,02
15HAB1341	SAINT-LAURENT-BLANGY	Parc urbain de la Brayelle	3 012 051,16	0,00	0,00	3 012 051,16
15HAB1403	BOULOGNE SUR MER	Quartier de la gare, secteur Nord	1 206 940,03	0,00	0,00	1 206 940,03
15HAB1405	DOUAI	Site Sadchar	459 396,63	0,00	0,00	459 396,63
15HAB1406	FLERS EN ESCREBIEUX	Accompagnement de l'OPAH-RU-DD	879 708,53	0,00	0,00	879 708,53
15HAB1411	LOUVROIL, MAUBEUGE	Accompagnement de l'OPAH	9 515 620,10	0,00	0,00	9 515 620,10
15HAB1414	VALENCIENNES	Impasse Badin Impasse des Sarrazins	1 716 920,40	0,00	0,00	1 716 920,40
15HAB1415	VALENCIENNES	Rue du Quesnoy / Rue de Beaumont	1 182 239,55	0,00	0,00	1 182 239,55
15HAB1416	CAUDRY	Rue Gustave Delory	1 037 084,26	0,00	0,00	1 037 084,26
15HAB1442	ROUBAIX	GTI Sodifac	3 992 061,83	0,00	0,00	3 992 061,83
15HAB1443	ANNEZIN	Îlot Liberté	411 663,14	0,00	0,00	411 663,14
15HAB1452	ORCHIES	Rue Léon Rudent	434 436,64	0,00	0,00	434 436,64
15HAB1486	ESCAUDOEUVRE	Rue du 11 novembre	11 403,30	0,00	0,00	11 403,30
15HAB1487	RACHES	Club des marques	781 389,40	0,00	0,00	781 389,40
15HAB1492	ANZIN	Cour Daubresse, suite	6 845 775,96	0,00	0,00	6 845 775,96

Etat des stocks fonciers et de travaux au 31/12/2021

		Cumul au 31/12/2021				
N° dossier	Commune	Opération	601111 à 601115 - 752 (loyers)	Rémunération	Actualisation	Stock Brut Total
15HAB1493	ANZIN	Cour Duterne et de la Fosse, suite	1 966 260,76	0,00	0,00	1 966 260,76
15HAB1495	CONDE-SUR-L'ESCAUT	PNRQAD, Quai du Petit Rempart	1 926 168,03	1,44	0,00	1 926 169,47
15HAB1496	CONDE-SUR-L'ESCAUT	PNRQAD, Maternité place Rombault	2 436 999,55	0,00	0,00	2 436 999,55
15HAB1524	ARMANTIERES, HOUPLINES	PNRQAD, quartier de la route d'Houplines-Octroi	7 798 931,49	0,00	0,00	7 798 931,49
15HAB1525	LILLE	PNRQAD, quartier Simons	8 385 724,26	0,00	0,00	8 385 724,26
15HAB1526	ROUBAIX	PNRQAD, quartier du Pile	13 585 199,22	0,00	0,00	13 585 199,22
15HAB1527	TOURCOING	PNRQAD, quartier Bayard	4 477 719,67	0,00	0,00	4 477 719,67
15HAB1528	WATTRELOS	PNRQAD, quartier Crétinier	4 056 442,14	0,00	0,00	4 056 442,14
15HAB1532	SALOME	Friche Casino	418 691,38	0,00	0,00	418 691,38
15HAB1533	TOURCOING	Flippo	1 415 919,32	0,00	0,00	1 415 919,32
15HAB1535	ARMBOUITS CAPPEL	Grand Millebrugge quai de la Colme	3 021 302,54	0,00	0,00	3 021 302,54
15HAB1541	FRESNES-SUR-ESCAUT	PNRQAD, îlots du Rivage, de l'Escaut et Bancel	2 256 919,06	0,00	0,00	2 256 919,06
15HAB1561	VIEUX-CONDÉ	PNRQAD, îlots Gambetta, Dervaux et entrée Beluriez	3 950 912,03	2 327,45	0,00	3 953 239,48
15HAB1565	VILLERS-OUTREAUX	Cœur de ville	298 221,28	0,00	0,00	298 221,28
15HAB1566	GODEWAERSVELDE	Place verte	1 504 520,58	0,00	0,00	1 504 520,58
15HAB1585	WATTRELOS	Tissage St Liévin, suite	932 374,40	0,00	0,00	932 374,40
15HAB1664	HALLUIN	Front de lys, secteur est	3 087 908,57	0,00	0,00	3 087 908,57
15HAB1665	HOUPLINES	Site de l'Octroi	5 715 405,75	0,00	0,00	5 715 405,75
15HAB1706	JEUMONT	Centre ville, suite	3 437 959,32	0,00	0,00	3 437 959,32
15HAB1729	ARQUES	ZAC du centre ville, suite	10 023 260,87	0,00	0,00	10 023 260,87
15HAB1769	FLINES LES RACHES	Rue du 11 novembre, suite	126,00	0,00	0,00	126,00
15HAB1804	DUNKERQUE, MALO, ROSANDEAL	Etablissement Caloin, suite	466 788,93	0,00	0,00	466 788,93
15HAB1816	HERGNIES	Centres-bourgs ruraux, cœur de ville	10 386,24	0,00	0,00	10 386,24
15HAB1817	ODOMEZ	Site Sainord	10 237,74	0,00	0,00	10 237,74
15HAB1963	ONNAING	Rue Scoufflaire	1 120 110,37	0,00	0,00	1 120 110,37
15HAB1964	QUIEVRECHAIN	Cour de Bourgogne élargie	1 292 948,02	0,00	0,00	1 292 948,02
15HAB1965	COYECQUES	friche agricole	83 322,29	0,00	0,00	83 322,29
15HAB1971	BOUVIGNIES	Futur béguinage	194 536,86	0,00	0,00	194 536,86
15HAB1973	LILLE	Recyclage immobilier en diffus	2 660 224,06	0,00	0,00	2 660 224,06
15HAB1974	SECLIN	Site Lincrusta	137 427,72	0,00	0,00	137 427,72
15HAB1975	DUNKERQUE, SAINT-POL-SUR-MER	Cité des cheminots, suite	2 376 570,44	0,00	0,00	2 376 570,44
15HAB1983	HAZEBROUCK	Ancienne jardinerie	6,50	0,00	0,00	6,50
15HAB1991	ACHICOURT	Zone de la Tourelle	4 220 285,26	0,00	0,00	4 220 285,26
15HAB1995	TETEGHEM	Route du Chapeau Rouge	879 591,65	0,00	0,00	879 591,65
15HAB1999	BEVILLERS	Ancienne ferme rue de Quiévy	204 020,43	0,00	0,00	204 020,43
15HAB2000	HOUTKERQUE	Cœur de village	289 347,21	0,00	0,00	289 347,21
15HAB2003	RANG-DU-FLIERS	Centre ville	27,00	0,00	0,00	27,00
15HAB2005	FEUCHY	Rue d'Athies	209 574,41	0,00	0,00	209 574,41
15HAB2013	ANVIN	Abords de l'église	177 028,09	0,00	0,00	177 028,09
15HAB2019	RUMINGHEM	Ancien commerce rue Saint Antoine	74 592,51	0,00	0,00	74 592,51
15HAB2024	PALLUEL	Rue d'En Haut	78,08	0,00	0,00	78,08
15HAB2038	LILLE HELLEMES	Site Brunel	123,02	0,00	0,00	123,02
15HAB2049	ANOR	Rue de Trélon	23 478,74	0,00	0,00	23 478,74
15HAB2052	LILLE	Site Transpole - EDF	5 496 886,32	0,00	0,00	5 496 886,32
15HAB2054	MOUVAUX	Carbonisage	2 725 512,53	0,00	0,00	2 725 512,53

Etat des stocks fonciers et de travaux au 31/12/2021

N° dossier	Commune	Opération	Cumul au 31/12/2021			Stock Brut Total
			60111 à 60115 - 752 (loyers)	Rémunération	Actualisation	
15HAB2055	MOUVAUX, TOURCOING	Rue Jean Bart	910 021,72	0,00	0,00	910 021,72
15HAB2057	TOURCOING	Ancienne chaudronnerie, rue du bus	395 604,16	0,00	0,00	395 604,16
15HAB2062	DROCOURT	Franges du parc des Iles	828 025,50	0,00	0,00	828 025,50
15HAB2065	MARCOING	Place du général de Gaulle	1 800,25	0,00	0,00	1 800,25
15HAB2068	LIEVIN	Les abords du pôle d'excellence sportif	955 636,90	0,00	0,00	955 636,90
15HAB2081	BAISIEUX	Ferme du jardin, rue du centre	590 949,94	0,00	0,00	590 949,94
15HAB2083	FACHES THUMESNIL	Îlot Guernonprez	1 676 895,36	0,00	0,00	1 676 895,36
15HAB2090	SAINTE LEONARDE	Avenue du docteur Corquelois	885 615,29	0,00	0,00	885 615,29
15HAB2102	VRED	Centre bourg	170 413,50	0,00	0,00	170 413,50
15HAB2105	QUESQUES	Ancienne salaison	312 980,18	0,00	0,00	312 980,18
15HAB2109	MAING	Corps de ferme, rue Victor Hugo	165 533,00	0,00	0,00	165 533,00
15HAB2114	ALQUINES	Centre-bourg	469 639,03	0,00	0,00	469 639,03
15HAB2120	HOULPLINES	Site Richir	587 729,91	0,00	0,00	587 729,91
15HAB2124	LILLE	Jaurès-Trévisé	3 186 047,45	0,00	0,00	3 186 047,45
15HAB2126	LILLE	Rue Simons	892 677,83	0,00	0,00	892 677,83
15HAB2127	LILLE HELLEMMES	Quebecor H2D	10 685 395,27	0,00	0,00	10 685 395,27
15HAB2128	LE CATEAU CAMBRESIS	Ancien commerce rue Charles Seyroux	480 072,78	0,00	0,00	480 072,78
15HAB2129	LE CATEAU CAMBRESIS	Habitat dégradé rue Louise Michel	69 439,12	0,00	0,00	69 439,12
15HAB2136	LEERS, ROUBAIX	Site rue du Carihem	838 039,40	0,00	0,00	838 039,40
15HAB2146	RAISMES	Ancienne fonderie, rue Jean Jaurès	214 973,65	0,00	0,00	214 973,65
15HAB2148	TOURNEHEM SUR LA HEM	Rue du vieux château	382 951,70	0,00	0,00	382 951,70
15HAB2154	CAMPAGNE LES HESDINS	Silo agricole	41 857,63	0,00	0,00	41 857,63
15HAB2156	COULOGNE	Ancien atelier mécanique	116 447,26	0,00	0,00	116 447,26
15HAB2159	BOUSSIERES SUR SAMBRE	Centre bourg	375 109,41	0,00	0,00	375 109,41
15HAB2160	BOUSSOIS	Friche habitat, rue du Ponceau	3 085,12	0,00	0,00	3 085,12
15HAB2164	ENNEVELIN	Îlot des roses	100 348,00	0,00	0,00	100 348,00
15HAB2167	FONTAINE AU PIRE	Ancienne surface commerciale	201 139,95	0,00	0,00	201 139,95
15HAB2170	ESTAIRES	Etablissement Madeleine	793 147,02	0,00	0,00	793 147,02
15HAB2172	BERCK	Habitat insalubre, îlot rue du Célibat	92 067,53	0,00	0,00	92 067,53
15HAB2180	HARNES	Ancienne surface commerciale	256 964,60	0,00	0,00	256 964,60
15HAB2182	LOISON SOUS LENS	Centre ville, versant nord	715 555,76	0,00	0,00	715 555,76
15HAB2183	BERTRY	Site Tritube	1 085,70	0,00	0,00	1 085,70
15HAB2191	ROEULX	Coron, rue de la République	258 600,64	0,00	0,00	258 600,64
15HAB2200	MAING	Rue du Père Delater	148 931,66	0,00	0,00	148 931,66
15HAB2205	MONTREUIL	Habitations rue Pierre Ledent	268 284,26	0,00	0,00	268 284,26
15HAB2207	COULOGNE	Ancienne chapelle	87 784,14	0,00	0,00	87 784,14
15HAB2212	RUITZ	Centre-bourg	162 234,69	0,00	0,00	162 234,69
15HAB2213	LIEVIN	Ancien centre d'entretien routier, impasse Burie	5 447,90	0,00	0,00	5 447,90
15HAB2216	FOURMIES	Quartier des verrières	484 671,46	0,00	0,00	484 671,46
15HAB2217	BETHUNE	Impasse Pontfort	579 645,05	0,00	0,00	579 645,05
15HAB2218	LILLERS	Îlot Delattre	72 017,85	0,00	0,00	72 017,85
15HAB2222	HAZEBROUCK	Garage, rue Notre Dame	3,07	0,00	0,00	3,07
15HAB2225	VERCHAIN-MAUGRE	Centre bourgs-ruraux, Rue Neuve	20 521,68	0,00	0,00	20 521,68
15HAB2229	ATTICHES	Renforcement du Centre Bourg	494 750,54	0,00	0,00	494 750,54
15HAB2233	FAMARS	Rue Edmond Guillaume	86 605,80	0,00	0,00	86 605,80

Etat des stocks fonciers et de travaux au 31/12/2021

N° dossier	Commune	Opération	Cumul au 31/12/2021				Stock Brut Total
			601111 à 601115 - 752 (loyers)	Rémunération	Actualisation		
15HAB2241	GHYVELDE	Route de Furnes	232 859,45	0,00	0,00	232 859,45	
15HAB2242	VILLERS-POL	Habitats légers, rue de la Fontaine	33 247,04	0,00	0,00	33 247,04	
15HAB2275	BOULOGNE SUR MER	Habitations, rue Félix Adam	199 932,93	0,00	0,00	199 932,93	
15HAB2279	AUBRY DU HAINAUT	Habitations, rue Henri Maurice	74 929,58	0,00	0,00	74 929,58	
15HAB2280	ROOST-WARENDIN	Ancien dépôt de vente, rue Pierre Brossolette	619 121,74	0,00	0,00	619 121,74	
15HAB2288	MARETZ	Centre bourg, rues du Maréchal Gallieni et de la Victoire	76 742,60	0,00	0,00	76 742,60	
15HAB2296	DOUAI	Îlot la Madeleine - Rues de la Madeleine	1 464 014,59	0,00	0,00	1 464 014,59	
15HAB2300	THUN-L'ÉVEQUE	Centre bourg, rue du Moulin	111 322,79	0,00	0,00	111 322,79	
15HAB2301	LA GORGUE	Cité Tournemine, rue du Général de Gaulle	692 550,67	0,00	0,00	692 550,67	
15HAB2302	CAMBRAI	Site TBN, rue Saint Lazare	199 737,39	0,00	0,00	199 737,39	
15HAB2308	ALLOUAGNE	Boulangerie industrielle, rue des déportés et des résistants	158 042,45	0,00	0,00	158 042,45	
15HAB2328	SALLAUMINES	Station-service, Constant Darras	147 947,60	0,00	0,00	147 947,60	
15HAB400	LENS	Quartier Montgré	2 798 800,64	64 786,55	0,00	2 863 587,19	
15HAB565	QUAROUBLE	Centre bourg, 2ème phase	592 104,33	12 279,74	0,00	604 384,07	
15HAB749	DENAIN	Friche Verzele	628 231,12	17 865,60	0,00	646 096,72	
15HAB807	LOUVROIL	Centre ville (suite)	287 589,81	0,00	0,00	287 589,81	
15HAB878	BRUAY LA BUISSIÈRE	Friche Foulon	364 795,52	0,00	0,00	364 795,52	
15HAB944	DENAIN, LOURCHES	Accompagnement de l'OPAH-RU	39 110,90	0,00	0,00	39 110,90	
15HAB985	LAMBRES LEZ DOUAI	Rues de Douai et de la République	1 600 583,60	0,00	0,00	1 600 583,60	
15HAB994	SAINTE-OMER	Le Mallixoff	1 600 214,94	0,00	0,00	1 600 214,94	
15IND1058	SAINS DU NORD	Stiona	549 744,32	0,00	0,00	549 744,32	
15IND1077	TRELON	La Brouette	3 080,00	0,00	0,00	3 080,00	
15IND1233	OUTREAU	Liane amont, Resurgat 1	8 192 012,06	0,00	0,00	8 192 012,06	
15IND1407	ROOST-WARENDIN	Friche de l'Escarpelle	440 481,25	0,00	0,00	440 481,25	
15IND1408	LENS	Abords du Louvre, suite	152 531,68	0,00	0,00	152 531,68	
15IND1583	ROUBAIX, WATTRELOS	La Lainière	3 642 786,64	0,00	0,00	3 642 786,64	
15IND1711	SAILLY-SUR-LA-LYS	Site Silva	4 650,76	0,00	0,00	4 650,76	
15IND1921	BLARINGHEM	Zone Industrielle, rue de Wardrecques	28 955 643,00	0,00	0,00	28 955 643,00	
15IND1941	SARS POTERIES	L'Auberge Fleurie	1 079 642,28	0,00	0,00	1 079 642,28	
15IND1944	LIEVIN	Le pôle de conservation du Louvre	1 360 681,23	0,00	0,00	1 360 681,23	
15IND1945	LE DOULIEU	Centre Bourg	124,75	0,00	0,00	124,75	
15IND1947	NIELLES LES ARDRES	Centre Bourg	843,40	0,00	0,00	843,40	
15IND1968	KILLEM	Restructuration du centre bourg	33 813,01	0,00	0,00	33 813,01	
15IND1977	HOUCHIN	Le jeu de parme	2 286,74	0,00	0,00	2 286,74	
15IND1984	HAZEBROUCK	Commerce en centre ville	3 101 256,47	0,00	0,00	3 101 256,47	
15IND1990	FOURMIES	Revitalisation économique rue Saint Louis	857 386,21	0,00	0,00	857 386,21	
15IND1997	DOUVRAIN	Site Filartois	3 788 095,64	0,00	0,00	3 788 095,64	
15IND2002	ECQUES	Brasserie Canler	216 991,10	0,00	0,00	216 991,10	
15IND2009	TRELON	Le centre du bois	255,00	0,00	0,00	255,00	
15IND2011	TRELON	Le château des Carmes	596 438,72	0,00	0,00	596 438,72	
15IND2021	BOULOGNE SUR MER	Eperon - Gare maritime	12,00	0,00	0,00	12,00	
15IND2043	BALINGHEM	Centre bourg	1 819,92	0,00	0,00	1 819,92	
15IND2044	MARQUISE	Habitation rue Nationale	396 830,93	0,00	0,00	396 830,93	
15IND2045	MARQUISE	Château de Verdun	509 560,12	0,00	0,00	509 560,12	
15IND2046	EECKE	Commerce en Centre bourg	87 410,70	0,00	0,00	87 410,70	

N°dossier	Commune	Opération	Cumul au 31/12/2021				Stock Brut Total
			60111 à 60115 - 752 (loyers)	Rémunération	Actualisation		
15IND2058	TOURCOING	Tissage Lepoutre	4 972 276,42	0,00	0,00	4 972 276,42	
15IND2061	BILLY-BERCLAU, DOUVRIIN	La Française de mécanique	3 776 236,29	0,00	0,00	3 776 236,29	
15IND2066	OIGNIES	Maintien de l'activité commerciale	3 777,00	0,00	0,00	3 777,00	
15IND2069	BETHENCOURT	Centre bourg	15 581,56	0,00	0,00	15 581,56	
15IND2071	SAILLY-SUR-LA-LYS	Filature Saffin	921 029,43	0,00	0,00	921 029,43	
15IND2073	ROUBAIX	Blanchemaille	17 443 823,34	0,00	0,00	17 443 823,34	
15IND2082	EMMERIN	La Howaerderie	156 063,92	0,00	0,00	156 063,92	
15IND2085	ROUBAIX	Beaurepaire	1 951 506,72	0,00	0,00	1 951 506,72	
15IND2092	SAINT-MARTIN-BOULOGNE	Ancienne casse automobile	95 079,52	0,00	0,00	95 079,52	
15IND2096	ARQUES	Train touristique	284 681,91	0,00	0,00	284 681,91	
15IND2099	VALENCIENNES	Faubourg de Paris, rue René Mirland	-1 754,00	0,00	0,00	-1 754,00	
15IND2108	GUINES	Château Rue Narcisse Boulanger	169 960,00	0,00	0,00	169 960,00	
15IND2113	DIVION	Commerce en centre ville	158 246,89	0,00	0,00	158 246,89	
15IND2119	BOUSBECQUE	Site Wipak	87 226,58	0,00	0,00	87 226,58	
15IND2122	TOURCOING	Epidéme Hondshoote	12,00	0,00	0,00	12,00	
15IND2123	TOURCOING	Site Thirion, imprimerie du nord	12,00	0,00	0,00	12,00	
15IND2134	CROIX, WASQUEHAL	Site Rechim	1 015,96	0,00	0,00	1 015,96	
15IND2143	ESCAUDAIN	Ancien corps de ferme, rue Félicien Loly	366 308,80	0,00	0,00	366 308,80	
15IND2145	ESCAUDAIN	Ruelle Gambetta	290 834,88	0,00	0,00	290 834,88	
15IND2152	VILLERS-LES-CAGNICOURT	La Briochie, ancienne râperie	444 735,52	0,00	0,00	444 735,52	
15IND2165	AUBENCHEUL AU BAC	Centre village	2 275,40	0,00	0,00	2 275,40	
15IND2184	BETHENCOURT	Ancien atelier rue Voltaire	148 088,00	0,00	0,00	148 088,00	
15IND2203	SAINT-VENANT	Site Terlutte	2 955,84	0,00	0,00	2 955,84	
15IND2210	RAISMES	Parc d'activités du Plouich	12,34	0,00	0,00	12,34	
15IND2215	CROISILLES	Centre bourg	572 035,26	0,00	0,00	572 035,26	
15IND2226	LOISON SOUS LENS	Hangar rue Emile Basly	67 156,66	0,00	0,00	67 156,66	
15IND2232	HENIN-BEAUMONT	Angle des rues Barbusse et la Bruyère	783 914,50	0,00	0,00	783 914,50	
15IND2236	AUCHY LES MINES	Centre ville	126,00	0,00	0,00	126,00	
15IND2237	SAINT-AMAND-LES-EAUX	ZAC du Marillon	158 690,20	0,00	0,00	158 690,20	
15IND2238	AUCHY LES ORCHIES	Corps de ferme, rue du Rossignol	345 211,15	0,00	0,00	345 211,15	
15IND2239	GUINES	Friche avenue de Verdun	280 013,85	0,00	0,00	280 013,85	
15IND2240	AUDRUICQ	Maison médicale	304 266,19	0,00	0,00	304 266,19	
15INDO2244	MAROLLIES	Ferme Grande rue	558,00	0,00	0,00	558,00	
15INDO2245	GENECH	Corps de ferme, rue du général Leclerc	774,00	0,00	0,00	774,00	
15INDO2264	ARRAS	Secteur de la Petite Vitesse	5 962 807,46	0,00	0,00	5 962 807,46	
15IND2271	CHOCQUES	Centre bourg, ancienne entreprise de transport	182 798,09	0,00	0,00	182 798,09	
15INDO2274	HONDEGHEM	Ecole Sainte Bernadette, rue de Sainte Marie Cappelle	151 914,33	0,00	0,00	151 914,33	
15INDO2283	POIX DU NORD	Atelier de confection, rue de Keighley	48,00	0,00	0,00	48,00	
15INDO2289	TEMPLEUVE	Terrain, rue du Maresquel	2 541,00	0,00	0,00	2 541,00	
15IND2293	LEBIEZ	Corps de ferme, rue de l'école	77 036,09	0,00	0,00	77 036,09	
15INDO2299	ORCHIES	37 rue Charles Flon	337 459,47	0,00	0,00	337 459,47	
15IND2303	HOUCHIN	Centre Bourg, rue de Béthune	102 867,26	0,00	0,00	102 867,26	
15IND2304	MAUBEUGE	Bâtiments industriels, pôle gare, boulevard de l'europe	473 638,10	0,00	0,00	473 638,10	
15INDO2309	ALLOUAGNE	Habitation, rue du général de Gaulle	1 383,70	0,00	0,00	1 383,70	
15IND2312	LIEVIN	Habitations et commerce, rue Raoul Briquet et place Gamb	120 238,58	0,00	0,00	120 238,58	

Etat des stocks fonciers et de travaux au 31/12/2021

N° dossier	Commune	Opération	Cumul au 31/12/2021			
			60111 à 601115 - 752 (loyers)	Rémunération	Actualisation	Stock Brut Total
15IND2318	ARLEUX	Briqueterie, rue de douai	170 786,88	0,00	0,00	170 786,88
15IND2321	ANOR	Acieries et forges, rue du Maréchal Foch	5 051,00	0,00	0,00	5 051,00
15IND2326	TOURCOING	Revitalisation du centre ville	966 794,77	0,00	0,00	966 794,77
15IND2327	SAINS EN GOHELLE	Commerce, avenue François Mitterrand	15 448,01	0,00	0,00	15 448,01
BIO2339	ARDRES	Bâtiments industriels, rue la sucrerie	662,50	0,00	0,00	662,50
CEN2334	WAILLY	Rue de l'église	145 590,92	0,00	0,00	145 590,92
CEN2341	RONCHIN	Bâtiment industriel rue du général leclerc	347 552,33	0,00	0,00	347 552,33
CEN2349	VALENCIENNES	Action coeur de ville, immeubles en diffus	1 096 566,63	0,00	0,00	1 096 566,63
CEN2355	DUNKERQUE	Banque de France, place Jean Bart	915 854,20	0,00	0,00	915 854,20
CEN2359	AVESNES SUR HELPE	Cinéma, rue des prés	130 906,37	0,00	0,00	130 906,37
CEN2368	ANNOEULLIN	Brasserie, Place du Général de Gaulle	968 305,46	0,00	0,00	968 305,46
ECO2347	WIZERNES	Hypermarché rue Léon Blum	39,00	0,00	0,00	39,00
HAB2338	BILLY-BERCLAU	Corps de ferme, rue du Gal de Gaulle	432 256,86	0,00	0,00	432 256,86
HAB2340	FACHES THUMESNIL	Ancienne imprimerie, rue du fbg d'arras	1 525 856,83	0,00	0,00	1 525 856,83
HAB2344	MEL	Logements vacants privés dégradés	488 037,44	0,00	0,00	488 037,44
HAB2352	ROUBAIX	NPNRU Quartiers anciens	4 269 562,76	0,00	0,00	4 269 562,76
HAB2353	LILLE	Station service, Boulevard Montebello	1 200,00	0,00	0,00	1 200,00
HAB2354	LILLE	NPNRU Quartiers anciens	4 076 800,61	0,00	0,00	4 076 800,61
HAB2356	SAINTE REMY DU NORD	Habitation, rue d'Hautmont	44 805,12	0,00	0,00	44 805,12
REQP2541	CORBEHEM	Port intérieur Corbehem Osartis	450 247,32	0,00	0,00	450 247,32
REQP4734	CORBEHEM	Port intérieur Corbehem Osartis - Cartonnerie / sucrerie, su	499,87	0,00	0,00	499,87
REQLS1602	SAINTE MARTIN BOULOGNE	Quartier Brequerecque	28 239,28	0,00	0,00	28 239,28
REQLS1701	ROUBAIX	Match Nadaud	22 817,26	0,00	0,00	22 817,26
REQLS2021	WILLEMS	Site caddy	392 865,59	0,00	0,00	392 865,59
REQLS2601	MARQUETTE-LEZ-LILLE	Sonoco	274 916,34	0,00	0,00	274 916,34
REQLS2721	BETHUNE	Equitest et Halipre	29 977,69	0,00	0,00	29 977,69
REQLS2794	HALLUIN	Customagic	743 594,52	0,00	0,00	743 594,52
REQLS2934	ROUBAIX	Rue Pierre de Roubaix rue Lalande	48 933,80	0,00	0,00	48 933,80
REQLS2954	BETHUNE	Rue de Lille	129 626,02	0,00	0,00	129 626,02
REQLS3056	CAMBRAI	Iéna, site Nets	102 005,16	0,00	0,00	102 005,16
REQLS3254	ROUBAIX	Clinique Omez	79 943,60	0,00	0,00	79 943,60
REQLS3274	ROUBAIX	Toyota, Boulevard des Nations Unies	29 446,46	0,00	0,00	29 446,46
REQLS3294	ROUBAIX	Menuiserie de l'Espérance	12 759,74	0,00	0,00	12 759,74
REQLS3377	FAUQUEMBERGUES	Friche agricole rue d'Arras	32 036,86	0,00	0,00	32 036,86
REQLS3454	FOURMIES	Rue de Grenoble - Magasin	94 480,29	0,00	0,00	94 480,29
REQLS3474	LOUVROIL	Ctre ville, suite maison rue Pot d'Argent	61 424,26	0,00	0,00	61 424,26
REQLS3559	JEUMONT	Ctre ville, suite, rues H.Despret, des anges	75 716,72	0,00	0,00	75 716,72
REQLS4294	BAILLEUL	Avenue de la libération - Les Grés du Moulin	58 183,88	0,00	0,00	58 183,88
REQLS4354	ROUVROY	Résidence de la Mine	77 290,23	0,00	0,00	77 290,23
REQLS4355	BAILLEUL	Avenue de la libération - Vieux Chemin des Loups	110 015,49	0,00	0,00	110 015,49
REQLS4574	CARVIN	Illôt Amora, suite: habitations rue Francis de pressense	171 210,41	0,00	0,00	171 210,41
REQLS5315	TETEGHEM	Secteur Degroote	438 180,19	0,00	0,00	438 180,19
REQRU1042	CAMBRAI	Iéna 2ème phase	286 138,47	0,00	0,00	286 138,47
REQRU1681	ANZIN	Site Vallourec Soyex - 2ème phase	73 628,12	0,00	0,00	73 628,12
REQRU1722	COUDERKERQUE BRANCHE	Canal de Bourbourg	26 780,49	0,00	0,00	26 780,49

Cumul au 31/12/2021						
N° dossier	Commune	Opération	601111 à 601115 - 752 (loyers)	Rémunération	Actualisation	Stock Brut Total
REQRU1752	BEUVRAGES	lot du centre ville	56 183,70	0,00	0,00	56 183,70
REQRU1754	GRAVELINES	Quartier de la gare - cinéma Apollo	35 106,15	0,00	0,00	35 106,15
REQRU1756	ANOR	Verreries blanches	104 634,06	0,00	0,00	104 634,06
REQRU1801	LENS	Quartier Montgré-impasse Blanquart	37 429,34	0,00	0,00	37 429,34
REQRU1841	LA SENTINELLE	Doublet rue Jean Jaurès	68 796,17	0,00	0,00	68 796,17
REQRU1941	BAILLEUL	Unéal	87 257,01	0,00	0,00	87 257,01
REQRU2141	LILLERS	Scierie	78 498,48	0,00	0,00	78 498,48
REQRU2241	MERVILLE	Rue de la Gorgue	86 496,65	0,00	0,00	86 496,65
REQRU2241	MERVILLE	Union Engrais Nord France Site de production	2 297,00	0,00	0,00	2 297,00
REQRU2241	MERVILLE	Union Engrais Nord France stockage	224 878,81	0,00	0,00	224 878,81
REQRU2421	ARQUES	ZAC du Centre ville	2 572 882,62	0,00	0,00	2 572 882,62
REQRU2461	SAINT-VENANT	Zone du Faubourg et de la Minoterie	55 956,17	0,00	0,00	55 956,17
REQRU2581	CALAIS	Site NOYON rue des quatre coins	496 887,17	0,00	0,00	496 887,17
REQRU2701	BRUAY LA BUISSIERE	Friche Foulon	1 607 166,46	0,00	0,00	1 607 166,46
REQRU2814	LE QUESNOY	COFRADEC	129 360,59	0,00	0,00	129 360,59
REQRU2914	CALAIS	Zone Coubertin	192 484,02	0,00	0,00	192 484,02
REQRU3034	ROUBAIX	Pennel et Filippo	425 588,80	0,00	0,00	425 588,80
REQRU3057	LILLE FIVES	lot Lys	155 122,10	0,00	0,00	155 122,10
REQRU3058	LILLE FIVES	Brunswick Boris Vian	125 725,94	0,00	0,00	125 725,94
REQRU3075	LA SENTINELLE	Rue Jean Jaurès - Finalisation	249 258,32	0,00	0,00	249 258,32
REQRU3141	GODEWAERSVELDE	Rue de Boeschèpe	29 118,41	0,00	0,00	29 118,41
REQRU3295	LILLE MOULINS	Vanhoacker	85 694,88	0,00	0,00	85 694,88
REQRU3296	VALENCIENNES	Rue de Quesnoy, rue de Beaumont - Mise en sécurité	12 517,30	0,00	0,00	12 517,30
REQRU3334	WATTRELOS	Tissage Saint Liévin	1 073 919,23	0,00	0,00	1 073 919,23
REQRU3394	SAINT-MARTIN-AU-LAERT	Maison du Marais	13 770,04	0,00	0,00	13 770,04
REQRU3455	FOURMIES	Rue du Maire Coppeaux	592 388,17	0,00	0,00	592 388,17
REQRU3534	CONDE-SUR-L'ESCAUT	Maternité du Hainaut	117 968,01	0,00	0,00	117 968,01
REQRU3568	ORCHIES	Rue Léon Rudent	116 933,80	0,00	0,00	116 933,80
REQRU3574	SAINT-LAURENT-BLANGY	Val de Scarpe 2, suite, sites Best, BMW, ancien karting	47 527,77	0,00	0,00	47 527,77
REQRU3594	HALLUIN	Front de Lys, suite, secteur centre	114 825,71	0,00	0,00	114 825,71
REQRU3667	CALAIS	Zone Coubertin Finalisation	523 860,09	0,00	0,00	523 860,09
REQRU3774	ORCHIES	Rue du Grand Camp	52 945,32	0,00	0,00	52 945,32
REQRU3834	ANZIN	Cour Daubresse, suite - Garage Ford	942 423,12	0,00	0,00	942 423,12
REQRU3874	LILLE WAZEMMES	Lafargue 135 et 139 rue Lafargue	55 120,15	0,00	0,00	55 120,15
REQRU3875	MARLY	La Rhommel, centre ville, Rue Adrien Weil	105 773,28	0,00	0,00	105 773,28
REQRU3894	AUCHEL	Centre ville, suite, gare routière	18 853,60	0,00	0,00	18 853,60
REQRU3914	ANZIN	Cœur de ville	30 075,79	0,00	0,00	30 075,79
REQRU4054	DENAIN	lot Basly, suite	1 417 555,45	0,00	0,00	1 417 555,45
REQRU4104	BUGNICOURT	Bergerie centre bourg	30 137,07	0,00	0,00	30 137,07
REQRU4114	BILLY MONTIGNY	Quartier du Vieux Billy	31 649,11	0,00	0,00	31 649,11
REQRU4174	DOUAI	Sadchar, suite	196 519,62	0,00	0,00	196 519,62
REQRU4196	AULNOYE-AYMERIES	Quartier de la Gare et de l'hôtel de ville	12 013,94	0,00	0,00	12 013,94
REQRU4256	GUINES	Avenue de la libération	9 167,81	0,00	0,00	9 167,81
REQRU4434	LOUVROIL	Centre ville, suite, Maisons Rue Jules Gallois	76 188,42	0,00	0,00	76 188,42
REQRU4474	MERVILLE	Route de de la Gorgue	126,00	0,00	0,00	126,00
REQRU5140	HEM	Ancienne imprimerie Impasse Desurmont	640 975,69	0,00	0,00	640 975,69

N° dossier	Commune	Opération	Cumul au 31/12/2021			
			601111 à 601115 - 752 (loyers)	Rémunération	Actualisation	Stock Brut Total
REQRUS261	ANICHE	Place Jean Jaurés	494 786,31	0,00	0,00	494 786,31
REQRUS286	ONNAING	Centre ville	106 461,08	0,00	0,00	106 461,08
REQTV3010	MAZINGARBE	Maisons d'habitation	10 224,25	0,00	0,00	10 224,25
REQTV3794	SAINT-SAULVE	Carrière Pouille	17 250,00	0,00	0,00	17 250,00
REQTV4274	EQUIHEN-PLAGE	Les bords de la falaise	28 290,40	0,00	0,00	28 290,40
REQTV4674	THIANT	PPRT des sites EDV/Antargaz - Site IMTHI	89 886,24	0,00	0,00	89 886,24
REQTV5376	WINGLES	PPRT du site Styrolution - Garage	56 395,05	0,00	0,00	56 395,05
TBIODEC1441	FERRIERE LA GRANDE	Les Trieux - Mise en sécurité	33 919,58	0,00	0,00	33 919,58
TBIODEC5186	SAINT-LAURENT-BLANGY	Site Meryl Fiber	68 595,78	0,00	0,00	68 595,78
TBIODEC5221	FOURMIES	Quartier Dury	137 928,10	0,00	0,00	137 928,10
TBIODEC5237	VILLERS-SIRE-NICOLE	Site Dameta	113 561,44	0,00	0,00	113 561,44
TBIODEC5249	FERRIERE LA GRANDE	Uranie International	805 805,94	0,00	0,00	805 805,94
TBIODEC5263	STEENVOORDE	Ancienne maison de retraite	138 091,38	0,00	0,00	138 091,38
TBIODEC5292	BILLY-BERCLAU	Nitrochimie	237 622,30	0,00	0,00	237 622,30
TBIODEC5339	RONCQ	Ancienne ligne ferroviaire Halluin-Somain	187 720,41	0,00	0,00	187 720,41
TBIODEC5386	FEUCHY	PPRT CECA	181 425,83	0,00	0,00	181 425,83
TBIODEC5390	HALLUIN	Ancienne ligne ferroviaire Halluin-Somain	271 698,84	0,00	0,00	271 698,84
TBIODEC5418	HALLUIN	Ancienne ligne ferroviaire_B11236 Tronçon restant	4 750,00	0,00	0,00	4 750,00
TBIODEC5426	HOUTKERQUE	Ferme en centre bourg	24 011,56	0,00	0,00	24 011,56
TBIOREN5171	HALLINÈS	Château Dambricourt	21 196,41	0,00	0,00	21 196,41
TBIOREN5197	CONDETTE	Les bas champs	91 358,85	0,00	0,00	91 358,85
TBIOREN5198	IZEL LES HAMEAU	La Canteraine	4 550,00	0,00	0,00	4 550,00
TBIOREN5277	BREMES	Ancienne crésomnière	93 856,92	0,00	0,00	93 856,92
TBIOREN5353	CLERQUES	Gue d'Audenfort	162 694,09	0,00	0,00	162 694,09
TGRUDEC4475	BEAUVOIS EN CAMBRESIS	Rue de l'Industrie	404 957,44	0,00	0,00	404 957,44
TGRUDEC4814	CAUDRY	Centre ville - Ancien marché couvert	1 500,00	0,00	0,00	1 500,00
TGRUDECS134	LILLERS	Ecole Notre Dame	483 508,68	0,00	0,00	483 508,68
TGRUDECS152	ROUBAIX	Carrosserie FCV, Rue de Constantine	338 267,57	0,00	0,00	338 267,57
TGRUDECS153	WAVRANS SUR L'AA	Centre bourg, ancienne minoterie, mise en sécurité	411 051,45	0,00	0,00	411 051,45
TGRUDECS158	ISBERGUES	Rue Roger Salengro	425 586,72	0,00	0,00	425 586,72
TGRUDECS201	SAINT-AMAND-LES-EAUX	Quartier de la gare, îlot d'habitations, rue Barbusse	314 072,26	0,00	0,00	314 072,26
TGRUDECS206	ANSTAING	Damaiflor	908 759,60	0,00	0,00	908 759,60
TGRUDECS207	AVESNES LES AUBERT	Mise en sécurité des sites industriels rue Barbusse et Carno	1 962 150,84	0,00	0,00	1 962 150,84
TGRUDECS212	ONNAING	Quartier de la Gare, site Arcelor	421 953,97	0,00	0,00	421 953,97
TGRUDECS227	HESDIN	Hors les murs, îlot d'habitations angle rue St Sauveur, avenue	3 079,50	0,00	0,00	3 079,50
TGRUDECS240	MASNIÈRES	Les Verreries	1 633 892,81	0,00	0,00	1 633 892,81
TGRUDECS242	MAUBEUGE	La Clouterie	800 347,15	0,00	0,00	800 347,15
TGRUDECS305	ANOR	Les suites de la Verrerie Blanche	60 300,44	0,00	0,00	60 300,44
TGRUDECS317	HENIN-BEAUMONT	Site Mecastamp International - 17 rue Paul Bert/Rue du Tillé	115 873,62	0,00	0,00	115 873,62
TGRUDECS318	LE QUESNOY	Quartier de la gare - 36 chemin des croix	393 864,08	0,00	0,00	393 864,08
TGRUDECS319	COURCELLES LES LENS	Ferme en centre ville	228 343,32	0,00	0,00	228 343,32

Etat des stocks fonciers et de travaux au 31/12/2021

N° dossier	Commune	Opération	Cumul au 31/12/2021			Stock Brut Total
			601111 à 601115 - 752 (loyers)	Rémunération	Actualisation	
TGRUDEC322	EVIN - MALMAISON	Site de l'ancienne fosse 8	37 192,06	0,00	0,00	37 192,06
TGRUDEC327	HAUTMONT	Entrée de ville	592 869,62	0,00	0,00	592 869,62
TGRUDEC345	BOUSBECQUE	Site beaulieu	54 057,43	0,00	0,00	54 057,43
TGRUDEC360	FRETIN	Delysfood	349 433,77	0,00	0,00	349 433,77
TGRUDEC398	SAINT-SAULVE	Centre-ville ancien	17 996,69	0,00	0,00	17 996,69
TGRUDEC403	LUMBRES	Ancien hypermarché	294 014,50	0,00	0,00	294 014,50
TGRUPAT4234	DENAIN	Fosse Mathilde	107 203,31	0,00	0,00	107 203,31
THABDEC3194	TOURCOING	CIUH, 61 rue Jeanne d'Arc	7 637,47	0,00	0,00	7 637,47
THABDEC4236	DENAIN	Accompagnement de l'OPAH RU - îlot Mousseron, Impasse	566 300,05	0,00	0,00	566 300,05
THABDEC4257	FOURMIES	Avenue Kennedy	209 420,96	0,00	0,00	209 420,96
THABDEC4394	LENS	Quartier Montgré	133 378,49	0,00	0,00	133 378,49
THABDEC4395	BERTINCOURT	Rue Poincaré	227 175,53	0,00	0,00	227 175,53
THABDEC4454	ROUBAIX	Site Mazagran, rue Mazagran	272 697,06	0,00	0,00	272 697,06
THABDEC4495	ROUBAIX	Rue Gustave Delory	3 576 936,73	0,00	0,00	3 576 936,73
THABDEC4496	BOULOGNE SUR MER	Quartier de la Gare, secteur Nord	175 692,22	0,00	0,00	175 692,22
THABDEC4497	CONDE-SUR-L'ESCAUT	Quai du petit rempart	510 963,55	0,00	0,00	510 963,55
THABDEC4536	DENAIN	Accompagnement de l'OPAH RU - îlot Duysburgh et ruelle d	230 533,56	0,00	0,00	230 533,56
THABDEC4714	HOULPINES	Site Vanderschooten	740 527,00	0,00	0,00	740 527,00
THABDEC4715	ANZIN	Cour Daubresse, suite - îlot d'habitations : Av. Anatole Franc	587 278,91	0,00	0,00	587 278,91
THABDEC4775	SAINT-MARTIN-BOULOGNE	Quartier Brequeerrecque sud	268 446,80	0,00	0,00	268 446,80
THABDEC4937	LILLE	PMRQAD - Quartier Simons	97 506,48	0,00	0,00	97 506,48
THABDEC4937	ROUBAIX	PMRQAD - Quartier du Pile	737 885,69	0,00	0,00	737 885,69
THABDEC4955	ARQUES	ZAC du centre ville, suite - Arc International, usine 1 - Finalis	56 249,17	0,00	0,00	56 249,17
THABDEC4974	LOUVROIL, MAUBEUGE	Accompagnement de l'ANRU, îlots d'habitations, rue d'haut	222 260,76	0,00	0,00	222 260,76
THABDEC5054	LENS	Quartier Van pelt, suite	1 571 539,03	0,00	0,00	1 571 539,03
THABDEC5094	TOURCOING	Flippo	14 677,87	0,00	0,00	14 677,87
THABDEC5114	SECLIN	Site Lincrusta	41 849,79	0,00	0,00	41 849,79
THABDEC5142	CONDE-SUR-L'ESCAUT	Maternité Place Rombault	368 887,78	0,00	0,00	368 887,78
THABDEC5143	FRESNES-SUR-ESCAUT	97/99 Rue Jean Jaurés et Traversée rue du Rivage	259 533,22	0,00	0,00	259 533,22
THABDEC5151	ROUBAIX	GTI Sodifac	1 728 144,01	0,00	0,00	1 728 144,01
THABDEC5157	HARNES	Centre ville ancien, rue des fusillés	275 247,21	0,00	0,00	275 247,21
THABDEC5170	SAINT-OMER	Le Malixoff	937 116,02	0,00	0,00	937 116,02
THABDEC5173	LOUVROIL, MAUBEUGE	Accompagnement de l'ANRU, Rue de l'espérance	113 786,73	0,00	0,00	113 786,73
THABDEC5177	JEUMONT	Centre ville, suite, îlot d'habitation rue Despret	89 441,87	0,00	0,00	89 441,87
THABDEC5182	MONCHY LE PREUX	Rue du tilleul	68 161,72	0,00	0,00	68 161,72
THABDEC5184	MOUVAUX	Carbonisage	2 272 528,61	0,00	0,00	2 272 528,61
THABDEC5188	CONDE-SUR-L'ESCAUT	Quai du petit rempart ancienne brasserie	272 390,42	0,00	0,00	272 390,42
THABDEC5189	ESTREUX	Centre bourg, Rue Jean Jaurés	9 980,00	0,00	0,00	9 980,00
THABDEC5199	ROUBAIX	PMRQAD - Quartier du Pile, curage des extensions de 16 m	30 791,51	0,00	0,00	30 791,51
THABDEC5202	RACHES	Club des marques	304 861,69	0,00	0,00	304 861,69
THABDEC5205	SALOME	Friche Casino	61 428,17	0,00	0,00	61 428,17
THABDEC5211	LILLE	163 rue Pierre Legrand	102 780,60	0,00	0,00	102 780,60
THABDEC5213	ARMBOUITS CAPPEL	Grand Millebrugge quai de la Colme	789 919,36	0,00	0,00	789 919,36
THABDEC5217	LE CATEAU CAMBRESIS	Ancien commerce rue Charles Seydoux	1 033 351,01	0,00	0,00	1 033 351,01

N°dossier	Commune	Opération	Cumul au 31/12/2021			
			601111 à 601115 - 752 (loyers)	Rémunération	Actualisation	Stock Brut Total
THABDEC5220	JEUMONT	Centre ville, suite, Ets Dufosse	684 928,26	0,00	0,00	684 928,26
THABDEC5225	QUIEVRECHAIN	Ilôt Equipart	1 268 560,34	0,00	0,00	1 268 560,34
THABDEC5228	FONTAINE AU PIRE	Ancienne surface commerciale	63 668,35	0,00	0,00	63 668,35
THABDEC5231	LAMBRES LEZ DOUAI	Rue de Douai et Rue de la République	323 559,43	0,00	0,00	323 559,43
THABDEC5232	TOURCOING	Rue du Bus	558 400,35	0,00	0,00	558 400,35
THABDEC5233	HOULPINES	Site de l'Octroi	1 336 934,21	0,00	0,00	1 336 934,21
THABDEC5234	LOUVROIL, MAUBEUGE	Accompagnement de l'ANRU, Parcelles 64,65,66	79 871,58	0,00	0,00	79 871,58
THABDEC5236	LIEVIN	Rue du docteur Blat	202 432,95	0,00	0,00	202 432,95
THABDEC5243	SAINT-LAURENT-BLANGY	Parc urbain de la Brayelle 1 secteurs 2-3-4	242 798,87	0,00	0,00	242 798,87
THABDEC5245	SAINT LEONARD	10 Avenue du Docteur Croquelois	45 992,62	0,00	0,00	45 992,62
THABDEC5246	VIEUX-CONDÉ	PNRQAD, îlots Gambetta, Dervaux et entrée Beluriez, Miaga	19 366,47	0,00	0,00	19 366,47
THABDEC5250	VALENCIENNES	Impasse Badin/Impasse des Sarrazins	46 701,84	0,00	0,00	46 701,84
THABDEC5266	DUNKERQUE	Ancienne imprimerie LANDAIS	55 750,90	0,00	0,00	55 750,90
THABDEC5269	LA SENTIMELLE	Fosse Ernest	133 867,57	0,00	0,00	133 867,57
THABDEC5271	DOURGES	Rue Roger Salengro	30 769,10	0,00	0,00	30 769,10
THABDEC5273	ROUBAIX	Quartier du Pile, Teinturie Est et aération 4	423 274,00	0,00	0,00	423 274,00
THABDEC5280	VERCHAIN-MAUGRE	Centres-bourgs ruraux, rue Neuve	2 774,80	0,00	0,00	2 774,80
THABDEC5281	LILLE	Quebecor - H2D - 119 rue Chanzy	4 167 490,36	0,00	0,00	4 167 490,36
THABDEC5283	ACHICOURT	Zone de la tourelle	558 058,16	0,00	0,00	558 058,16
THABDEC5290	TOURCOING	Quartier Bayard - Piats, Duguay trouin,	70 306,26	0,00	0,00	70 306,26
THABDEC5291	LOUVROIL, MAUBEUGE	Accompagnement de l'ANRU, 5ème phase rues de l'Espéran	962 834,92	0,00	0,00	962 834,92
THABDEC5300	WIGNEHIES	Ancienne filature - Louis Hubinet Rue François Boususs	48 091,23	0,00	0,00	48 091,23
THABDEC5301	ARMENTERIES	PMRQAD Quartier der l'octroi, rue des déportés	186 452,60	0,00	0,00	186 452,60
THABDEC5306	BOUSSIERES SUR SAMBRE	Centre-Bourg	124 529,31	0,00	0,00	124 529,31
THABDEC5307	LOUVROIL, MAUBEUGE	Accompagnement de l'ANRU, Rues de l'Espérance, des Fond	141 285,88	0,00	0,00	141 285,88
THABDEC5310	RUMINGHEM	Ancien commerce rue Saint Antoine	71 330,51	0,00	0,00	71 330,51
THABDEC5314	DENAIN	Ilôt Moura	189 621,26	0,00	0,00	189 621,26
THABDEC5316	TETEGHEM	Route du chapeau rouge	489 873,08	0,00	0,00	489 873,08
THABDEC5326	BEVILLERS	Ancienne ferme rue de Quiévy	132 795,18	0,00	0,00	132 795,18
THABDEC5328	LOUVROIL	Centre-ville, suite, garage	18 525,42	0,00	0,00	18 525,42
THABDEC5329	DUNKERQUE, SAINT-POL-SUR-MER	Cité des cheminots, suite, Rue Marquant	85 410,42	0,00	0,00	85 410,42
THABDEC5331	LEERS	Site rue de Carihem	130 628,49	0,00	0,00	130 628,49
THABDEC5332	ROUBAIX	Canifrance élargi	15 187,18	0,00	0,00	15 187,18
THABDEC5337	RACHES	Club des marques, suite	402 985,43	0,00	0,00	402 985,43
THABDEC5340	HOULPINES	Site Richir	65 352,58	0,00	0,00	65 352,58
THABDEC5351	BAISIEUX	Ferme du jardin, rue du Centre	164 683,75	0,00	0,00	164 683,75
THABDEC5362	HALLUIN	Front de lys, suite, Rue de la Lys	482 896,53	0,00	0,00	482 896,53
THABDEC5363	HAUTMONT	Bord de sambre, SCI DUCLOS	40 428,50	0,00	0,00	40 428,50
THABDEC5365	CAMPAGNE LES HESDINS	Silo agricole	25 907,70	0,00	0,00	25 907,70
THABDEC5391	ARQUES	ZAC CTRE VILLE STE - Maisons Quai Commerce	15 589,53	0,00	0,00	15 589,53
THABDEC5406	LILLE	Site Transpole EDF (Sofilo)	107 647,76	0,00	0,00	107 647,76
THABDEC5408	HOULPINES	Site de l'octroi, 80 rue victor hugo	35 229,50	0,00	0,00	35 229,50
THABDEC5412	DROCOURT	Franges du parc des îles	180 903,56	0,00	0,00	180 903,56
THABDEC5414	LILLE	Jaurès Trévisé	164 257,00	0,00	0,00	164 257,00
THABDEC5424	FOURMIES	Quartier des verreries	46 249,74	0,00	0,00	46 249,74
THABPAT5379	ARQUES	ZAC du centre ville, suite	1 112 761,08	0,00	0,00	1 112 761,08

Etat des stocks fonciers et de travaux au 31/12/2021

N° dossier	Commune	Opération	Cumul au 31/12/2021			
			601111 à 601115 - 752 (loyers)	Rémunération	Actualisation	Stock Brut Total
TINDDEC4774	OUTREAU	Liane amont, Resurgat 1	857 104,14	0,00	0,00	857 104,14
TINDDEC4894	PROUVY	Papeterie Lagoda	299 547,88	0,00	0,00	299 547,88
TINDDEC5139	BLARINGHEM	Zone industrielle, rue de Wardrecoque	943 995,05	0,00	0,00	943 995,05
TINDDEC5147	SAINS DU NORD	Stiona, suite	414 114,45	0,00	0,00	414 114,45
TINDDEC5164	ROUBAIX	La Lamière, suite - Site Pennel Automotiv	3 189 259,31	0,00	0,00	3 189 259,31
TINDDEC5175	BETHUNE	Pôle Gare - Site Mondy packaging	997 714,76	0,00	0,00	997 714,76
TINDDEC5176	DENAIN, DOUCHY LES MINES, LOURCHES	Site Sami-Peters	363 831,06	0,00	0,00	363 831,06
TINDDEC5216	BETHENCOURT	Centre-bourg - 34 rue Gambetta	52 231,76	0,00	0,00	52 231,76
TINDDEC5255	TOURCOING	Tissage Lepoutre	582 267,91	0,00	0,00	582 267,91
TINDDEC5299	TRELON	Le château de Carmes	258 069,91	0,00	0,00	258 069,91
TINDDEC5303	ESCAUDAIN	Ancien corps de ferme, Rue Félicien Joly	377 123,51	0,00	0,00	377 123,51
TINDDEC5313	BILLY-BERCLAU, DOUVRIIN	Française de mécanique	866 910,44	0,00	0,00	866 910,44
TINDDEC5333	SAINT-MARTIN-BOULOGNE	Ancienne casse auto	12 913,97	0,00	0,00	12 913,97
TINDDEC5336	ROOST-WARENDIN	Friche de l'escarpelle	29 803,91	0,00	0,00	29 803,91
TINDDEC5342	AUBENCHEUL AU BAC	Centre-village	943,00	0,00	0,00	943,00
TINDDEC5347	MARQUISE	Château rue de Verdun	141 991,09	0,00	0,00	141 991,09
TINDDEC5350	GUINES	Château Narcisse Boulanger	79 785,98	0,00	0,00	79 785,98
TINDDEC5372	OUTREAU	Resurgat 1, suite	138 572,66	0,00	0,00	138 572,66
TINDDEC5388	BILLY-BERCLAU, DOUVRIIN	Française de mécanique Zones Nord et Sud	16 800,00	0,00	0,00	16 800,00
TINDPATS401	EMMERIN	La Howaerderie	11 996,92	0,00	0,00	11 996,92
WBIODECS395	ISQUES	Friche Butel et Saisons	158 084,24	0,00	0,00	158 084,24
WGRUDECS321	NOYELLES-GODAULT	Résidence Jules Mousseron, suite	546 935,81	0,00	0,00	546 935,81
WGRUDECS323	HENIN-BEAUMONT	Bénalu, suite	17 291,16	0,00	0,00	17 291,16
WGRUDECS325	RANG-DU-FLIERS	Sucrerie du Marquenterre	251 838,04	0,00	0,00	251 838,04
WGRUDECS404	TOURCOING	Cinéma ABC, rue nationale	17 820,61	0,00	0,00	17 820,61
WGRUPATS361	SOMAIN	Chappelle Sainte Barbe	10 329,50	0,00	0,00	10 329,50
WHABDEC5174	DENAIN	Place Gambetta	327 943,89	0,00	0,00	327 943,89
WHABDEC5366	DUNKERQUE	Etablissement CALOIN, suite	28 296,21	0,00	0,00	28 296,21
WHABDEC5370	MAUBEUGE	Abords de la RN49	119 952,00	0,00	0,00	119 952,00
WHABDEC5374	NOYELLES-SOUS-LENS	Renouvellement urbain, impasse Lheureux	398 407,45	0,00	0,00	398 407,45
WHABDEC5397	GHYVELDE	Route de Furnes	54 846,27	0,00	0,00	54 846,27
WINDDEC5298	BETHENCOURT	Ancien atelier rue Voltaire	5 571,14	0,00	0,00	5 571,14
WINDDEC5352	GUINES	Friches avenue de Verdun	1 457,00	0,00	0,00	1 457,00
WINDDEC5357	CHOCQUES	Centre bourg	24 950,73	0,00	0,00	24 950,73
WINDDEC5396	MAUBEUGE	Bâtiments industriels, pôle gare, boulevard de l'	194 838,28	0,00	0,00	194 838,28
WINDDEC5407	ARLEUX	Briquetterie, Rue de douai	6 641,82	0,00	0,00	6 641,82
CEN2390	BLENDECQUES	Complexe sportif, rue Jehan de Terline	1 264 991,27	0,00	0,00	1 264 991,27
HAB2378	DENAIN	Lot Delambre Mousseron	2 590 935,23	0,00	0,00	2 590 935,23
HAB2381	DENAIN	Lot Leclerc Néve	2 044 560,57	0,00	0,00	2 044 560,57
RIS2350	LE WAST	Lot Moura Renard Richez	5 241 202,56	0,00	0,00	5 241 202,56
15IND2331	FRUGES	Habitation, 1 rue de l'Eglise	5 578,75	0,00	0,00	5 578,75
CEN2342	BOURLON	Habitations, rue de Saint Omer	36 594,61	0,00	0,00	36 594,61
15BIO2317	EQUIHEN PLAGE	Tuileries, rue de Cambrai	137 058,32	0,00	0,00	137 058,32
CEN2366	FRENCQ	Bords de falaise, impasse Leclerc	494 609,00	0,00	0,00	494 609,00
		Silo agricole, route de Boulogne	1 696,00	0,00	0,00	1 696,00

Etat des stocks fonciers et de travaux au 31/12/2021

N° dossier	Commune	Opération	Cumul au 31/12/2021			
			601111 à 601115 - 752 (loyers)	Rémunération	Actualisation	Stock Brut Total
ECO2363	LILLE HELLEMES	Site commercial, boulevard de Lezennes	7 730 865,74	0,00	0,00	7 730 865,74
15BIO2186	ESTAIRES	Garages, impasse Ernout	106 261,25	0,00	0,00	106 261,25
CENZ369	LILLERS	Quincallerie, rue d'Aire	295 554,87	0,00	0,00	295 554,87
CENZ376	ANICHE	Îlot St-Joseph, rue Lorraine	269 422,20	0,00	0,00	269 422,20
RIS2348	THIVENCELLE	Berges de l'Hogneau, rue de Condé	2 202,50	0,00	0,00	2 202,50
15GRU2329	BERCK	Centre de formation, chemin des anglais	2 690 776,59	0,00	0,00	2 690 776,59
BIO2407	LILLE	Locaux commerciaux, rue Crespel Tilloy	535 644,80	0,00	0,00	535 644,80
HAB2391	CAESTRE	Bâtiments artisanaux, rue de Strazeelle	448 563,44	0,00	0,00	448 563,44
HAB2388	ZEGERSCAPPEL	Coopérative agricole, rue Morseley	214 277,80	0,00	0,00	214 277,80
CENZ384	NOORDPEENE	Salle de réception, la Place	425 728,41	0,00	0,00	425 728,41
HAB2358	MAUNG	Habitat en diffus, enveloppe urbaine	128 551,13	0,00	0,00	128 551,13
CENZ345	BOUSSIERES EN CAMBRESIS	Corps de ferme, rue du Calvaire	166 862,34	0,00	0,00	166 862,34
CENZ335	AUXI LE CHATEAU	Commerce, place de l'hôtel de ville et rue des Gobelets	260 848,33	0,00	0,00	260 848,33
15IND2325	LA CAPELLE LES BOULOGNE	Centre bourg, avenue de la forêt et rue Jean Legrand	322 765,00	0,00	0,00	322 765,00
15GRUP2256	WIZERNES	Brasserie rue du Moulin	380 086,65	0,00	0,00	380 086,65
HAB2365	LOUVROIL MAUBEUGE	NPNRU, Quartier sous le bois	6 494,03	0,00	0,00	6 494,03
CENZ360	FELLERIES	Pâture, rue des Ecoles	61 204,00	0,00	0,00	61 204,00
ECO2397	QUINCY LAMBRES LEZ DOUAI	Bâtiments industriels, Hautes rives	31 353 215,91	0,00	0,00	31 353 215,91
CENZ362	HAISNES	Supermarché, rue du 8 mai	351 008,94	0,00	0,00	351 008,94
HAB2380	DENAIN	Ruelle d'Enghien	570 735,11	0,00	0,00	570 735,11
ECO2414	MERVILLE	Bâtiments aéronautiques, rue du Dr Rousseau	1,00	0,00	0,00	1,00
CENZ374	TEMPLEUVE EN PEVELE	Groupe scolaire, rue d'Orches	36,00	0,00	0,00	36,00
15HAB2310	AIRE SUR LA YS	Magasin de matériaux, boulevard Foch	1 824,00	0,00	0,00	1 824,00
BIO2395	JEUMONT	Bâtiments industriels, rue Puissant	482,00	0,00	0,00	482,00
CENZ399	BOUVIGNIES	Corps de ferme, rue Neuve	513,33	0,00	0,00	513,33
CENZ404	DOUAI	Immeubles mixtes, rue de Bellain	96,00	0,00	0,00	96,00
CENZ406	HOULPIN ANCOISNE	Habitations Rue Roger Salengro	24,00	0,00	0,00	24,00
HAB2357	HERGNIES	Habitat en diffus, enveloppe urbaine	24,00	0,00	0,00	24,00
15IND2324	VENDEVILLE	Bâtiement commercial, rue du Fort	127,38	0,00	0,00	127,38
HAB1208	CA PORTE DU HAINAUT		480,00	0,00	0,00	480,00
15HAB2307	THIENNES	Ancien silo	12,00	0,00	0,00	12,00
THABDEC4654	LILLE	Moullins Vanilaton	28 975,92	0,00	0,00	28 975,92
WINDECS420	ANNAY HARNES LOISON SOUS LENS	Site Noroto et abords	103 541,53	0,00	0,00	103 541,53
TBIODECS385	ARLEUX	Habitations Rue de la Chaussée	960,00	0,00	0,00	960,00
WHABDEC5384	ROOST WARENDIN	Ancien dépôt vente, rue Pierre Brossolette - Friche ABC	2 390,00	0,00	0,00	2 390,00
REQT5248	QUESQUES	Ancienne Salaison	17 611,07	0,00	0,00	17 611,07
THABDEC5409	MAUBEUGE	Pont Allant - Ancien site Sadis	48 793,48	0,00	0,00	48 793,48
WCENS433	FRENOQ	Silo agricole, route de Boulogne	45 822,85	0,00	0,00	45 822,85
THABDEC5425	LIEVIN	Abords du pôle d'excellence sportif	25 237,25	0,00	0,00	25 237,25
TBIODECS429	LEDINGHEM	Ancienne pisciculture	2 556,00	0,00	0,00	2 556,00
THABDEC5419	ALQUINES	Centre Bourg	41 953,86	0,00	0,00	41 953,86
WINDECS416	TOURCOING	Revitalisation du centre ville - 20/22 rue de Lille	8 507,36	0,00	0,00	8 507,36
THABDEC5423	DUNKERQUE	Cité des cheminots, suite, Rue Mitternque et Leborgne	54 534,41	0,00	0,00	54 534,41
WHABDEC5413	THUN L'ÉVEQUE	Centre bourg, rue de Moulin	15 849,46	0,00	0,00	15 849,46
TINDECS411	HENIN BEAUMONT	Angle rue Barbusse et la Bruyère	11 755,50	0,00	0,00	11 755,50
THABDEC5371	LE CATEAU CAMBRESIS	Habitat dégradé rue Louise Michel	964,00	0,00	0,00	964,00
TGRUDECS435	ANZIN	Opération "Bleuse Borne, secteur commercial"	20 740,81	0,00	0,00	20 740,81

N°dossier	Commune	Opération	Cumul au 31/12/2021				Stock Brut Total
			601111 à 601115 - 752 (loyers)	Rémunération	Actualisation		
TGRUDECS369	LE QUESNOY	Site Cofradec	9 215,00	0,00	0,00	9 215,00	
CEN2337	BONNINGUES LES CALAIS	Habitations, route de Frethun	621,30	0,00	0,00	621,30	
TGRUDECS450	FERRIERE LA GRANDE	Opération Renouveau Urbain - Rues R.Salengro et A. F.	9 699,78	0,00	0,00	9 699,78	
THABDEC5428	QUESQUES	Ancienne Salaison	7 462,14	0,00	0,00	7 462,14	
THABDEC5381	FLERS EN ESCRIBIEUX	Accompagnement de l'OPAH RU - Rue du Mal Leclerc et Sac	1 801,20	0,00	0,00	1 801,20	
THABDEC5439	LAMBRES LEZ DOUAI	Rues de Douai et Rue de la République Autocar Douaisien	1 571,00	0,00	0,00	1 571,00	
15HAB2162	AUBRY DU HAINAUT	Centre bourg, rue Henri Maurice	753,98	0,00	0,00	753,98	
REQTV5458	WINGLES	PPRT du site Styrolution France 2ème phase	12 536,73	0,00	0,00	12 536,73	
WHAB5393	RAIMBEAUCOURT	Café Brasserie et ses abords	162 169,40	0,00	0,00	162 169,40	
WHABDEC5452	COYECQUES	Friche agricole	1 167,52	0,00	0,00	1 167,52	
THABDEC5440	DENAIN LOURCHES	Accompagnement de l'OPAH-RU, îlot Leclerc, Nève et rue d	6 366,48	0,00	0,00	6 366,48	
WFR15356	HAZEBROUCK	Les abords de l'abattoir - 2 rue du Millieu	28 009,57	0,00	0,00	28 009,57	
WHAB5399	HAZEBROUCK	Silos agricoles	40 435,93	0,00	0,00	40 435,93	
WHAB5410	ANNEZIN	Îlot Liberté	22 522,57	0,00	0,00	22 522,57	
WECO5334	SAILLY SUR LA LYS	Safilin	28 893,44	0,00	0,00	28 893,44	
WECO5335	DOUAI	Rue des Parthiaux	410 974,99	0,00	0,00	410 974,99	
WECO5341	ONNAING	Quartier de la Gare - Phase 2	445 241,51	0,00	0,00	445 241,51	
WHAB5226	QUIEVRECHAIN	Cour Bourgoigne élargie	223 244,23	0,00	0,00	223 244,23	
WHAB5287	ONNAING	Rue Scoufflaire	34 335,05	0,00	0,00	34 335,05	
WHAB5436	ANNEQUIN	Centre ville	3 437,50	0,00	0,00	3 437,50	
WHABDEC5430	CAMBRAI	Site TBN, rue Saint Lazare	12 683,46	0,00	0,00	12 683,46	
TBIODECS444	ESCAUTPOINT	Trame verte et bleue, vieux Escault	1 669,00	0,00	0,00	1 669,00	
TBIORENS453	HAMEL	La sablière	1 794,72	0,00	0,00	1 794,72	
THABDEC5443	ACHICOURT	Zone de la tourelle - Phase 2	9 477,00	0,00	0,00	9 477,00	
WGRUDECS441	BURBURE	Centre-bourg, rue du Vaudieu	3 419,40	0,00	0,00	3 419,40	
WHAB5449	LENS	Quartier Montgré Site Colas	8 536,90	0,00	0,00	8 536,90	
WECO5455	LILLE HELLEMES	Site commercial, bd de Lezennes Castorama	3 352,08	0,00	0,00	3 352,08	
THABDEC5460	HARNES	Centre ville ancien - 2ème intervention	25 877,47	0,00	0,00	25 877,47	
WECO5457	DOUAISSIS AGGLO	Bâtiments industriels, Hautes Rives	33 039,52	0,00	0,00	33 039,52	
WCENS400	HAZEBROUCK	Commerce en centre ville	21 067,58	0,00	0,00	21 067,58	
REQTV5387	THIANT	Foncier PPRT des sites EPV et Antargaz phase 2	2 439,00	0,00	0,00	2 439,00	
TGRUDECS447	ACQ	Centre Bourg	7 196,96	0,00	0,00	7 196,96	
WHABDEC5229	CARVIN	Rue de Tilloy	299 425,96	0,00	0,00	299 425,96	
THABDEC5463	HENIN BEAUMONT	Abords du site Sainte Henriette	1 288,00	0,00	0,00	1 288,00	
THABDEC5437	LENS	Requalification du Quartier Van-Pelt LOCAL CROIX ROUGE	2 551,37	0,00	0,00	2 551,37	
TGRUDECS297	MARLY	NPNRU, La Briquette Phase 1_Ancien Lidl	3 415,00	0,00	0,00	3 415,00	
TBIODEC5459	LE PORTEL	Cap d'Alprech	3 320,00	0,00	0,00	3 320,00	
THABDEC4938	BRUAY LA BRUISSIÈRE	Friche Foulon Finalisation (Traitement de la pollution)	11 592,75	0,00	0,00	11 592,75	
THABDEC5438	LILLE	PMROAD QUARTIER SIMONS - ILOT 2BIS	11 987,97	0,00	0,00	11 987,97	
WFR15252	PROUVY	Papeterie Lagoda, Purgé des dalles et retrait de sources con	41 550,25	0,00	0,00	41 550,25	
WHAB5427	HOUTKERQUE	Cœur de village	8 007,88	0,00	0,00	8 007,88	
REQTV5434	BUSIGNY	Ancienne sablière	21 168,98	0,00	0,00	21 168,98	
THABDEC5402	COUDEKERQUE BRANCHE	TCA, suite	219,45	0,00	0,00	219,45	
TOTAL Stock Total			627 332 429,38	533 719,11	76 121,36	627 942 269,85	

Opération	Cumul au 31/12/2021			Stock Brut Total
	601111 à 601115 - 752 (loyers)	Rémunération	Actualisation	
Delta 3	17 521,50	0,00	0,00	17 521,50
LS	14,72	0,00	0,00	14,72
RU	482 509,49	22 818,89	-0,00	505 328,38
TSA	588 094,63	15 665,20	44,09	603 803,92
07GP	3 241 674,23	0,00	0,00	3 241 674,23
07LS	34 223 145,18	57 439,35	12 203,56	34 292 788,09
07RU	78 427 387,28	270 402,78	21 157,67	78 718 947,73
07TV	6 072 667,26	26 807,83	0,00	6 099 475,09
15BIO	19 201 276,46	146,97	0,00	19 201 423,43
15GRU	44 509 507,13	0,00	0,00	44 509 507,13
15HAB	195 255 472,45	140 438,09	42 716,04	195 438 626,58
15IND	96 707 409,79	0,00	0,00	96 707 409,79
HAB	22 084 343,49	0,00	0,00	22 084 343,49
ECO	39 084 121,65	0,00	0,00	39 084 121,65
BIO	536 789,30	0,00	0,00	536 789,30
CEN	6 840 441,22	0,00	0,00	6 840 441,22
RIS	7 781,25	0,00	0,00	7 781,25
15GRUP	380 086,65	0,00	0,00	380 086,65
TOTAL stock Foncier	547 660 243,68	533 719,11	76 121,36	548 270 084,15
REQP	450 747,19	0,00	0,00	450 747,19
REQLS	3 013 663,79	0,00	0,00	3 013 663,79
REQRU	14 127 851,81	0,00	0,00	14 127 851,81
REQTV	255 801,72	0,00	0,00	255 801,72
TBIODEC	2 213 636,16	0,00	0,00	2 213 636,16
TBIOREN	375 450,99	0,00	0,00	375 450,99
TGRUDEC	10 303 341,07	0,00	0,00	10 303 341,07
TGRUPAT	107 203,31	0,00	0,00	107 203,31
THABDEC	33 892 165,28	0,00	0,00	33 892 165,28
THABPAT	1 112 761,08	0,00	0,00	1 112 761,08
TINDDEC	9 634 736,29	0,00	0,00	9 634 736,29
TINDPAT	11 996,92	0,00	0,00	11 996,92
WBIODEC	158 084,24	0,00	0,00	158 084,24
WGRUDEC	837 305,02	0,00	0,00	837 305,02
WGRUPAT	10 329,50	0,00	0,00	10 329,50
WHABDEC	1 260 962,22	0,00	0,00	1 260 962,22
WINDDEC	345 507,86	0,00	0,00	345 507,86
WCEN	66 890,43	0,00	0,00	66 890,43
WHAB	502 689,46	0,00	0,00	502 689,46
WFRI	69 559,82	0,00	0,00	69 559,82
WECO	921 501,54	0,00	0,00	921 501,54
TOTAL Stock Travaux	79 672 185,70	0,00	0,00	79 672 185,70
TOTAL Stock Total	627 332 429,38	533 719,11	76 121,36	627 942 269,85

N°dossier	Commune	Opération	Type allègement	Dépréciations au début de l'exercice (A)	Augmentations de l'exercice (B)	Diminutions de l'exercice (C)	Dépréciations à la fin de l'exercice (D)=(A+B-C)
LS753	BAILLEUL	Site Cabanon	LS	718 100,95		- 718 100,95	-
RU314	CURGIES	Les Courtils	LS	253 905,68			253 905,68
RU323	FLINES LES RACHES	Rue du Moulin	LS	55 150,34		- 55 150,34	-
RU406	LILLERS	Ancienne scierie	LS	252 090,70			252 090,70
07GP1686	BREBIERES, CORBEHEM	Osartis suite	ECO	2 861 900,52		- 50 631,30	2 811 269,22
07GP821	HALLUIN	Font de Lys	ECO	-	0,00		0,00
07LS1063	SAINT-NICOLAS-LEZ-ARRAS	Transports Mory	LS	957 032,79	775,16		957 807,95
07LS1071	CRESPIN	Quartier du blanc Misseron	LS	486 877,91		- 486 877,91	-
07LS1076	FOURMIES	Rue de Grenoble	LS	118 518,39			118 518,39
07LS1106	CARVIN	lot Amora	LS	145 869,03	143 425,80		289 294,83
07LS1145	TERRITOIRES LILLOIS	Bois d'annapes sur Madagascar	LS	844 601,43			844 601,43
07LS1147	TERRITOIRES LILLOIS	62 rue de la Justice	LS	1 003 226,66		- 25 787,86	977 438,80
07LS1150	TERRITOIRES DE LA LYS	DELOBELLE - Rue du Nord	LS	1 610 191,86		- 490,09	1 609 701,77
07LS1153	TERRITOIRES ROUBAISIE	Clinique HOMÉZ	LS	979 793,52			979 793,52
07LS1158	TERRITOIRES ROUBAISIE	Site Mazagran	LS	622 712,52		- 622 712,52	-
07LS1162	HALLUIN	Customagic	LS	1 719 023,94	898 857,13		2 617 881,07
07LS1222	TERRITOIRES LILLOIS	65 rue Abelard	LS	108 184,52		- 108 184,52	-
07LS1224	TERRITOIRES LILLOIS	Rue Louis Bergot	LS	207 758,40		- 4 189,05	203 569,35
07LS1225	TERRITOIRES LILLOIS	Impasse DARCHE	LS	114 424,57			114 424,57
07LS1228	TERRITOIRES LILLOIS	Sonoco	LS	1 705 054,71	49 697,93	- 17 864,23	1 687 190,48
07LS1229	TERRITOIRES ROUBAISIE	Fonderie	LS	174 742,13			174 742,13
07LS1288	GRAND FORT PHILIPPE	Entreprise mécanique	LS	168 153,85			168 153,85
07LS1326	FOURMIES	Avenue Kennedy	LS	179 833,37		- 25 904,59	153 928,79
07LS1481	BAISIEUX	lot Défontaines sur Ecoles	LS	304 117,34	273,00		304 390,34
07LS1488	CARVIN	Rue de la peine	LS	359 421,89			359 421,89
07LS1521	HOULPINES	Vandeshooten	LS	605 192,68		- 605 192,68	-
07LS1540	TETEGHEM	Secteur Degroote	LS	-	339 458,81		339 458,81
07LS1671	LOUVROIL	Quartier du pot d'argent	ECO	42 754,05			42 754,05
07LS1704	ROUVROY	Residence de la Mine	LS	36 154,67	74,38		36 229,05
07LS1721	BEAUMETZ-LES-LOGES	Site UNEAL	LS	126 714,83			126 714,83
07LS1722	FAMPOUX	Rue du Contre-Amiral Moltez	LS	-	76 635,47		76 635,47
07LS1751	NEUVILLE-SUR-ESCAUT	Rue Brossollette, suite	LS	527 929,00		- 34 112,68	493 816,32
07LS1773	NOYELLES-SOUS-LENS	Impasse Lheureux	LS	1 718 320,20		- 856 097,89	862 222,31
07LS1777	QUIEVRECHAIN	lot Equipart	LS	469 498,39	298 251,13		767 749,52
07LS1803	DUNKERQUE	Quai des américains	LS	3 337 121,43	585 260,91		3 922 382,34
07LS1808	GRAVELINES	Quartier Gare, Finalisation	LS	980 290,33		- 29 492,39	950 797,94
07LS1809	TETEGHEM	Rue neuve - suite	LS	281 364,69		- 2 401,22	278 963,47
07LS1821	NEUF BERQUIN	Centre Bourg - suite	LS	430 019,72		- 351 008,89	79 010,83
07LS1852	NORRENT-FONTES	Etablissement Guy Leroy	LS	-	135 454,17		135 454,17
07LS1854	BACHY	Centre Bourg	LS	230 480,74			230 480,74
07LS1855	MONS EN PEVELE	Hameau du château d'eau	LS	357 747,94		- 8 641,60	349 106,24
07LS1859	GUINES	Rue du petit moulin	LS	213 852,25			213 852,25
07LS808	LOUVROIL	Les pâtures de la baraque	BIO	-	0,00		0,00
07LS823	ROUBAIX	Site Match, rue Nadaud	LS	3 353 555,26			3 353 555,26
07LS836	OPAH - RU	Communautaire	LS	-	0,00		0,00
07LS876	WILLEMS	Site Caddy	LS	175 343,66		- 25 010,15	150 333,51
07LS897	BAILLEUL	Avenue de la Libération	LS	493 439,15		- 46 028,71	447 410,45
07LS909	MONCHEAUX	Centre Bourg	LS	37 510,01		- 37 510,01	-
07LS953	LEULINGHEN-BERNES	Les Hameaux	LS	133 440,19		- 133 440,19	-
07RU1055	LA SENTINELLE	Friche Rue Jean Jaurès	LS	604 796,21		- 159 897,05	444 899,16

Etat annuel des dépréciations de stocks sur le foncier* au 31/12/2021

07RU111	DENAIN, DOUCHY LES MINES, LOURCHES	Les pierres B.	ECO	340 780,58	-	69 055,31	271 725,27
07RU117	ANOR	Centre ville	LS	54 980,16	-	-	54 980,16
07RU123	SAINT-OMER	Mât Banque de France	LS	975 725,88	-	16 790,22	958 935,66
07RU132	LILLERS	Ecole Notre Dame	LS	-	164 917,97	-	164 917,97
07RU137	GODEWAERSVELDE	Rue de Boeschepe	LS	189 096,21	-	8,00	189 088,21
07RU141	ORCHIES	Centre ville	LS	884 907,96	-	1 411,80	883 496,16
07RU144	SAINT-OMER	Gaz de France	LS	228 850,64	377 558,66	-	606 409,30
07RU145	HESDIN	Hors les murs	ECO	-	-	0,00	0,00
07RU149	DENAIN	Fosse Mathilde	LS	333 762,83	-	42 333,10	291 429,73
07RU160	BILLY MONTIGNY	Quartier du vieux Billy	LS	68 608,28	-	4 940,00	63 668,28
07RU167	FOURMIES	Rue du Maire Coppeaux	LS	119 632,03	-	27 808,37	91 823,67
07RU162	SAINT-LAURENT-BLANGY	Val de Scarpe 2, suite	LS	38 616,85	-	38 616,85	-
07RU163	TOURCOING	Desurmot	LS	215 437,31	-	-	215 437,31
07RU163	HAUTMONT	Bords de sambre	LS	155 354,77	220 271,52	-	375 626,29
07RU163	HAUTMONT	Entrée de ville	LS	-	340 752,30	-	340 752,30
07RU166	BOURBOURG	Centre de ville	LS	92 929,42	-	-	92 929,42
07RU168	ANICHE	Place Jean Jaurés	ECO	-	178 975,22	-	178 975,22
07RU170	AULNOYE-AYMERIES	Rue Mirabeau	LS	-	569 643,26	-	569 643,26
07RU170	MAUBEUGE	Pont Allant	LS	597 190,65	1 381 057,67	-	1 978 248,32
07RU170	GAUDRY	Ancien Hypermarché Leclerc	LS	2 062 034,99	-	-	2 062 034,99
07RU171	MAROLLES	Site Rotlier	LS	254 813,81	-	143,00	254 670,81
07RU172	CARVIN	Rue du Tilloy	LS	99 330,89	58 717,13	-	158 048,02
07RU175	LENS	Quartier des gares	LS	1 495 936,46	-	89 201,47	1 406 734,99
07RU173	ONNAING	Quartier de la gare	LS	649 071,59	-	649 071,59	-
07RU173	BEUVRY LA FORET	Centre ville	LS	372 269,86	-	2 594,73	369 875,13
07RU174	BETHUNE	Pole Gare	LS	453 351,84	-	453 351,84	-
07RU174	FERRIERE LA GRANDE	Site Miroux	LS	531 991,53	-	90 581,87	441 409,67
07RU175	DENAIN	Îlot Basly, suite	LS	3 230 608,67	2 323 084,70	-	5 553 693,37
07RU175	WAVRANS SUR L'AA	Centre bourg	LS	48 012,54	71 510,84	-	119 523,38
07RU175	AUCHY LES HESDIN	Ancienne filature	LS	290 093,68	-	290 093,68	-
07RU176	WATTIGNIES	Centre ville ancien	LS	1 180 792,10	-	-	1 180 792,10
07RU177	MAUBEUGE	La Clouterie	LS	1 014 366,36	725 305,81	-	1 739 672,17
07RU177	DENAIN	Place Gambetta	LS	321 904,62	518 621,64	-	840 526,26
07RU180	DUNKERQUE, SAINT-POL-SUR-MER	Quai Wilson	LS	671 025,14	-	1 190,69	669 834,45
07RU182	SAINT PYTHON	Site Sasa	LS	272 752,09	168 567,12	-	441 319,21
07RU183	AULNOYE-AYMERIES	Gare et hôtel de ville	LS	573 835,75	1 032 944,78	-	1 606 780,53
07RU184	LOUVROIL, MAUBEUGE	Accompagnement de l'OPAH-RU	LS	947 025,40	777 084,36	-	1 724 109,76
07RU184	ANZIN	Cour Laurent	LS	102 576,03	164 269,53	-	266 845,56
07RU185	NOUVELLE-EGLISE	Centre bourg	LS	135 063,16	-	33,43	135 029,73
07RU188	TILLOY LES MOFFLAINES	Centre équestre	LS	360 237,14	-	-	360 237,14
07RU190	HEM	Ancienne Imprimerie	LS	1 533 163,46	1 473 517,55	-	3 006 681,01
07RU190	ASSEVENT	Rue Maurice Willot	LS	44 583,79	-	-	44 583,79
07RU190	EVIN - MALMAISON	Requalification de la fosse 8	LS	301 862,78	527 439,52	-	829 302,30
07RU191	ABLAIN SAINT NAZAIRE	Ancien café	LS	235 874,63	8 606,25	-	235 850,63
07RU191	CLERQUES	Le Gué D'Audenfort	LS	-	-	250 403,94	8 606,25
07RU806	HARNES	Îlot Dauthieu	LS	250 403,94	-	-	-
07RU831	BOUSSOIS	Site Desvres/Glaverbel	ECO	1 346 981,69	-	-	1 346 981,69
07RU874	FORT WARDYCK	Cie autocars & hôtel dru	LS	20 281,32	-	20 281,32	-
07RU872	GRAVELINES	Grand Fort Philippe R.	LS	329 134,68	203,39	-	329 134,68
07RU921	AUCHEL	Centre ville (suite)	LS	198 783,47	-	-	198 783,47
07RU951	BREBIERES	Rue de la Chapelle	LS	659 285,82	-	659 285,82	-
07RU995	BEUVRAGES	Îlot centre ville	LS	3 308 650,43	-	-	3 308 650,43
07TV126	MAZINGARBE	Foncier PPRT	BIO	154 795,52	-	154 795,52	-
07TV1761	TCG RBX WOS	Ancienne ligne ferroviaire	ECO	795 236,72	9 626,00	-	804 862,72

Etat annuel des dépréciations de stocks sur le foncier* au 31/12/2021

07TV1818	BUSIGNY	Ancienne sablière	ECO	-	152 160,10	-	152 160,10	-	152 160,10
07TV1823	NIEPPE	Les bords de Lys	BIO	473 766,03	-	-	35 708,66	-	438 057,37
07TV1861	ISOJES	Friche Buillet et Saison	ECO	-	12 172,55	-	-	-	12 172,55
15BIO1110	FERRIERE LA GRANDE	Site Urahie International	BIO	220 942,37	136 917,30	-	-	-	357 859,67
15BIO1463	CONDETTE	Les bas champs	BIO	76 693,77	380 843,97	-	-	-	457 537,74
15BIO1992	FEUCHY	PPRT du site CECA	BIO	121 866,92	-	-	-	-	121 866,92
15BIO2007	SAINT-LAURENT-BLANGY	Site Meryl Fiber	BIO	261 160,75	578 656,01	-	-	-	840 416,76
15BIO2037	ESCAUTPONT	Trame verte et bleue, Vieil Escout	BIO	24 593,83	114 839,29	-	-	-	139 433,12
15BIO2060	DUNKERQUE, MARDYCK, SAINT-POL-SUR-MER	Foncier du PPRT de la zone industrialo-portuaire de	BIO	204 050,29	-	-	-	-	-
15BIO2174	BREMES	Ancienne Créosonnrière	BIO	12 221,73	8 400,69	-	-	-	20 622,42
15BIO2211	BILLY-BERCLAU	Nitrochimie	BIO	205 555,19	1 039 175,94	-	-	-	1 244 731,13
15BIO2219	LE PORTEL	Cap d'Alprech	BIO	62 000,00	155 094,95	-	-	-	217 094,95
15BIO2230	CORBEHEM, COURCHELLETES	Site BP	BIO	16 625,00	-	-	-	-	16 625,00
15GRU1107	LEFOREST	Centre ville	LS	195 723,29	-	-	-	-	195 723,29
15GRU1192	ROUBAIX	Carriserie FCV, 33 rue de Constantine	LS	172 716,33	109 575,00	-	-	-	282 291,33
15GRU1155	ROUBAIX	Ecc Platt, Boulevard de Lyon	LS	305 840,08	20 736,62	-	-	-	326 576,70
15GRU1172	CALAIS	Hôpital Nation	LS	483 964,11	-	-	-	-	483 964,11
15GRU1175	AULNOYE-AYMERIES	Rue Jean Caffetas	LS	397 427,34	339 660,73	-	-	-	737 088,07
15GRU1176	ACQ	Centre Bourg	LS	231 210,67	53 056,50	-	-	-	284 267,17
15GRU1238	SAINTE-AMAND-LES-EAUX	Quartier de la gare	LS	1 690 375,88	213 161,39	-	-	-	1 903 537,27
15GRU1296	MARLY	La Rhônelle - centre ville	LS	391 331,08	318 861,75	-	-	-	710 192,83
15GRU1410	JEUMONT, MARPENT	Quartier de la gare	LS	78 366,47	-	-	-	-	78 366,47
15GRU1451	HESDIN	Hors les murs	ECO	279 982,66	123 170,63	-	-	-	403 153,29
15GRU1490	NOYELLES-SOUS-LENS	Centre ville	LS	165 538,02	22 592,90	-	-	-	188 130,92
15GRU1985	HAZEBROUCK	Les abords de l'abattoir	LS	1 058 816,73	-	-	-	-	980 067,08
15GRU1986	HAZEBROUCK	Pole gare	LS	407 491,41	-	-	-	-	407 491,41
15GRU1988	BAPAUME	Ancienne caserne	LS	1 858,61	-	-	-	-	1 858,61
15GRU2010	SAINTE CATHERINE	Ancienne clinique	LS	228,65	200 302,21	-	-	-	200 530,86
15GRU2029	FERRIERE LA GRANDE	Opérations de renouvellement urbain	LS	25 385,96	24 602,57	-	-	-	49 988,53
15GRU2053	BOUSBECQUE	Site Beaulieu	LS	332 193,07	1 408 926,54	-	-	-	1 741 119,61
15GRU2080	SAINTE-SAULVE	Centre ville ancien	LS	441 326,69	927 582,28	-	-	-	1 368 908,97
15GRU2097	SAINTE-OMER	Quai du commerce et quai des Salines	LS	226 277,81	64 315,65	-	-	-	290 593,46
15GRU2132	ESCAUTPONT	Cité ouvrière	LS	221 450,44	187 679,01	-	-	-	409 129,45
15GRU2144	ESCAUDAIN	Cité Schneider	LS	22 195,78	-	-	-	-	22 195,78
15GRU2176	LE QUESNOY	Quartier de la gare	LS	215 564,33	-	-	-	-	215 564,33
15GRU2192	ANZIN	NPNRU, Bleuse Borné, cour Dubois Jenart	LS	170 449,53	291 124,27	-	-	-	461 573,80
15GRU2193	ANZIN	NPNRU Bleuse Borné, Cour Lefebvre	LS	58 038,04	140 621,31	-	-	-	198 659,35
15GRU2194	ANZIN	NPNRU Bleuse Borné, secteur commercial	LS	539 742,78	304 332,25	-	-	-	844 075,03
15GRU2195	MARLY	NPNRU, la Briquette	LS	99 343,67	-	-	-	-	99 343,67
15GRU2196	VALENCIENNES	NPNRU, Chasse royale, avenue de Denain	LS	88 839,58	154 779,58	-	-	-	243 619,16
15GRU2197	VALENCIENNES	NPNRU, Faubourg de Lille, cours Defaux et Lafleur	LS	55 170,01	183 715,25	-	-	-	238 885,26
15GRU2198	VALENCIENNES	NPNRU, Faubourg de Lille, petit coron Miroux	LS	25 681,94	51 281,32	-	-	-	76 963,26
15GRU2220	SOMAIN	Ecoles privées Sainte-Anne	LS	231 666,67	13 737,01	-	-	-	245 403,68
15GRUP2241	LANDRECIES	Couvent des Carmes	LS	5 825,50	40 521,31	-	-	-	46 346,81
15GRUP2291	ANNOEULLIN	Coeur d'îlot, rues de Touraine et du 8 mai: 1945	LS	52 866,39	244 667,12	-	-	-	297 533,51
15GRU2305	LOOS	Bâtiments industriels, rue Danton	LS	-	1 478,93	-	-	-	1 478,93
15HAB1046	BUGNICOURT	Bergerie centre bourg	LS	99 075,55	-	-	-	-	99 075,55
15HAB1101	BETHUNE	La Pierrette	LS	117 426,86	601 262,23	-	-	-	718 689,09
15HAB1104	CALAIS	Rue des 4 coins	LS	627 897,75	163 050,29	-	-	-	790 948,04
15HAB1221	LILLE	Fives - Boris Vian (Projet de rénovation urbaine des qu	LS	2 809 424,02	-	-	-	-	2 809 424,02
15HAB1227	QUESNOY SUR DEULE	Ange garrien, site Van Robaeys	LS	1 652 602,46	-	-	-	-	1 652 602,46
15HAB1240	WIGNEHIES	Ancienne filature	LS	223 585,60	41 809,48	-	-	-	265 395,08
15HAB1261	LILLE	Fives - Lys (Projet de rénovation urbaine des quartiers	LS	3 504 335,63	-	-	-	-	3 504 335,63
15HAB1262	LILLE Vanhoenacker	Lille projet rénovation	LS	1 605 725,36	-	-	-	-	1 605 725,36

Etat annuel des dépréciations de stocks sur le foncier* au 31/12/2021

15HAB1263	LILLE	Vanlanton (Projet de rénovation urbaine des quartiers	LS	217 886,25	167 868,21		385 754,46
15HAB1264	LILLE	Wazemmes - Lafargues (Projet de rénovation urbaine	LS	1 726 112,64		2 690,81	1 723 421,83
15HAB1341	SAINT-LAURENT-BLANGY	Parc urbain de la Brayelle	LS	1 929 197,69	891 265,33		2 820 463,02
15HAB1403	BOULOGNE SUR MER	Quartier de la gare, secteur Nord	LS	647 001,29	185 631,55		832 632,84
15HAB1406	FLERS EN ESCREBIEUX	Accompagnement de l'OPAH-RU-DD	LS	495 632,95	105 526,64		601 159,59
15HAB1411	LOUVROIL, MAUBEUGE	Accompagnement de l'OPAH	LS	5 014 021,47	1 361 068,04		6 375 089,51
15HAB1414	VALENCIENNES	Impasse Badin Impasse des Sarrazins	LS	1 069 972,51	18 688,67		1 088 661,18
15HAB1415	VALENCIENNES	Rue du Quésnoy / Rue de Beaumont	LS	1 182 239,55		520,00	1 181 719,55
15HAB1441	ROUBAIX	Canifrance élargi	LS	1 277 895,23		906 290,62	
15HAB1442	ROUBAIX	G.T.I. Soificac	LS	2 649 620,53			1 743 329,91
15HAB1443	ANNEZIN	Îlot Liberté	LS	115 811,21	90 021,36		205 832,57
15HAB1492	ANZIN	Cour Daubresse, suite	LS	1 986 867,02	4 047 516,88		6 034 383,90
15HAB1493	ANZIN	Cour Duferne et de la Fosse, suite	LS		1 960 635,29		1 960 635,29
15HAB1495	CONDE-SUR-L'ESCAUT	PNRQAD, Quai du Petit Rempart	LS	385 230,82	577 853,92		963 084,74
15HAB1496	CONDE-SUR-L'ESCAUT	PNRQAD, Maternité place Rombault	LS	1 000 920,06	532 550,51		1 533 470,57
15HAB1524	ARMENTIERES, HOUPLINES	PNRQAD, quartier de la route d'Houplines-Octroi	LS	3 664 763,47	1 574 992,94		5 239 756,41
15HAB1525	LILLE	PNRQAD, quartier Simons	LS	1 696 684,78	2 647 601,96		4 344 286,74
15HAB1526	ROUBAIX	PNRQAD, quartier du Pile	LS	3 622 953,02	3 902 774,89		7 525 727,91
15HAB1527	TOURCOING	PNRQAD, quartier Bayard	LS	1 646 822,20	1 314 524,83		2 961 347,03
15HAB1528	WATTRELOS	PNRQAD, quartier Crétinier	LS	1 600 030,52	2 396 325,82		3 996 356,34
15HAB1541	FRESNES-SUR-ESCAUT	PNRQAD, îlots du Rivage, de l'Escaut et Bancel	LS	594 792,88	650 526,61		1 245 319,49
15HAB1561	VIEUX-CONDE	PNRQAD, îlots Gambetta, Denvaux et entrée Beluriez	LS	2 710 886,81	389 796,37		3 100 683,18
15HAB1565	VILLERS-OUTREAU	Cœur de ville	LS	103 216,58	72 112,53		175 329,11
15HAB1664	HALLUIN	Front de lys, secteur est	ECO	188 000,00	2 162 119,20		2 350 119,20
15HAB1706	JEUMONT	Centre ville, suite	LS	1 921 450,19	599 732,55		2 521 182,74
15HAB1729	ARQUES	ZAC du centre ville, suite	LS	3 460 528,28	2 754 975,16		6 215 503,44
15HAB1769	FLINES LES RACHES	Rue du 11 novembre, suite	LS		17,89		17,89
15HAB1804	DUNKERQUE, MALO, ROSANDEAL	Etablissement Caloin, suite	LS		182 167,22		182 167,22
15HAB1964	QUIEVRECHAIN	Cour de Bourgogne élargie	LS	259 037,83	387 436,18		646 474,01
15HAB1973	LILLE	Recyclage immobilier en diffus	LS	2 359 792,12	280 291,99		2 640 084,11
15HAB1974	SECLIN	Site Lincrusta	LS	137 427,72			137 427,72
15HAB1975	DUNKERQUE, SAINT-POL-SUR-MER	Cité des cheminots, suite	LS	1 213 906,90		21 850,42	1 192 056,48
15HAB1995	TETEGHEM	Route du Chapeau Rouge	LS	565 489,51		177 060,01	388 409,50
15HAB2000	HOUTKERQUE	Cœur de village	LS	158 783,71		42 691,59	116 092,12
15HAB2005	FELUCHY	Rue d'Athies	LS	57 823,71	51 445,70		109 269,41
15HAB2019	RUMINGHEM	Ancien commerce rue Saint Antoine	LS	11 622,91	12 050,30		23 673,21
15HAB2049	ANOR	Rue de Trélon	LS	53 701,60		30 248,43	23 453,17
15HAB2052	LILLE	Site Transpole - EDF	LS	750 000,00	508 828,93		1 258 828,93
15HAB2081	BAISIEUX	Ferme du jardin, rue du centre	LS	307 620,64		12 145,67	295 474,97
15HAB2090	SAINT LEONARD	Avenue du docteur Cortquois	LS	92 635,00	604 848,89		697 483,89
15HAB2109	MAING	Corps de ferme, rue Victor Hugo	LS	266 880,00		101 986,50	164 893,50
15HAB2120	HOUPLINES	Site Richir	LS	247 961,75	108 163,16		356 124,91
15HAB2127	LILLE HELLEMMES	Quebecor H2D	LS	316 800,00	1 282 374,80		1 599 174,80
15HAB2136	LEERS, ROUBAIX	Site rue du Carthém	LS	217 739,70	201 280,00		419 019,70
15HAB2146	RAISMES	Ancienne fonderie, rue Jean Jaurès	LS	55 888,99	51 597,84		107 486,83
15HAB2156	COULOGNE	Ancien atelier mécanique	LS	34 036,45	24 187,18		58 223,63
15HAB2159	BOUSSIERES SUR SAMBRE	Centre bourg	LS	101 554,71	86 000,00		187 554,71
15HAB2160	BOUSSOIS	Friche habitat, rue du Ponceau	LS	40 281,67		38 072,45	2 209,23
15HAB2164	ENNEVELIN	Îlot des roses	LS	25 266,00		25 266,00	
15HAB2180	HARNES	Ancienne surface commerciale	LS	256 964,60		12 933,38	244 031,22
15HAB2182	LOISON SOUS LENS	Centre ville, versant nord	LS		357 777,09		357 777,09
15HAB2183	BERTRY	Site Trifube	LS	36,85	506,00		542,85
15HAB2191	ROEULX	Coron, rue de la République	LS		251 585,52		251 585,52
15HAB2200	MAING	Rue du Père Delater	LS	147 828,16			147 828,16

15HAB2207	COULOGNE	Ancienne chapelle	LS	38 695,59	48 892,07		87 587,66
15HAB2217	BETHUNE	Impasse Pontfort	LS	-	289 822,53		289 822,53
15HAB2222	HAZEBROUCK	Garage, rue Notre Dame	LS	777 000,00		776 997,85	2,15
15HAB2225	VERCHAIN-MAUGRE	Centre bourgs-ruraux, rue Neuve	LS	21 333,33		18 949,69	2 383,64
15HAB2233	FAMARS	Rue Edmond Guillaume	LS	136 000,00		75 390,80	60 609,20
15HAB2241	GHYVELDE	Routé de Furnes	LS	44 000,00	89 641,08		133 641,08
15HAB2275	BOULOGNE SUR MER	Habitations, rue Félix Adam	LS	32 000,00	167 338,73		199 338,73
15HAB2288	MARETZ	Centre bourg, rues du Maréchal Gallieni et de la Victoire	LS	92 000,00		58 475,22	33 524,78
15HAB2301	LA GORGUE	Cité Tourmeline, rue du Général de Gaulle	LS	168 272,86	466 298,65		634 571,51
15HAB400	LENS	Quartier Montgré	LS	2 903 195,98		2 903 195,98	-
15HAB565	QUAROUBLE	Centre bourg, 2ème phase	LS	347 643,34		45 451,31	302 192,04
15HAB749	DENAIN	Friche Verzele	LS	176 136,51		176 136,51	-
15HAB807	LOUVROIL	Centre ville (suite)	LS	82 831,83	60 963,08		143 794,91
15HAB878	BRUAY LA BUISSIÈRE	Friche Foulon	LS	114 973,86		114 973,86	-
15HAB944	DENAIN, LOURCHES	Accompagnement de l'OPAH-RU	LS	7 842 313,38		7 822 757,93	19 555,45
15HAB994	SAINT-OMER	Le Mailloff	LS	517 104,06		517 104,06	-
15IND1077	TRELON	La Brouette	ECO	2 575,00		2 575,00	-
15IND1233	OUTREAU	Liane amont, Resurgat 1	ECO	2 137 077,25		2 137 077,25	-
15IND1408	LENS	Abords du Louvre, suite	ECO	124 754,78		124 754,78	-
15IND1583	ROUBAIX, WATTRELOS	La Lahnère	ECO	3 264 633,05	33 769,44		3 298 402,49
15IND1921	BLARINGHEM	Zone Industrielle, rue de Wardrecques	ECO	7 955 355,05	16 326 396,22		24 281 751,27
15IND1944	LIEVIN	Le pôle de conservation du Louvre	ECO	125 383,59	418 888,90		544 272,49
15IND1984	HAZEBROUCK	Commerce en centre ville	ECO	1 351 193,18		1 351 193,18	-
15IND1990	FOURMIES	Revitalisation économique rue Saint Louis	ECO	857 386,21		857 386,21	-
15IND1997	DOUVRIIN	Site Filartois	ECO	3 788 095,64		3 788 095,64	-
15IND2058	TOURCOING	Tissage Lepoutre	ECO	2 534 393,27		2 534 393,27	-
15IND2061	BILLY-BERCLAU, DOUVRIIN	La Française de mécanique	ECO	868 829,40	319 177,87		1 188 007,27
15IND2071	SAILLY-SUR-LA-LYS	Filature Saffin	ECO	229 503,74		229 503,74	-
15IND2073	ROUBAIX	Blanchemaille	ECO	867 960,53	4 879 903,72		5 747 864,25
15IND2119	BOUSBECQUE	Site Wipak	ECO	87 226,58		87 226,58	-
15IND2203	SAINT-VENANT	Site Terlutte	ECO	20 095,02		20 095,02	-
15IND2326	TOURCOING	Revitalisation du centre ville	ECO	100 877,85	382 519,54		483 397,39
CEN2349	VALENCIENNES	Action coeur de ville, immeubles en diffus	LS	128 982,20	419 301,12		548 283,32
CEN2368	ANNOEULLIN	Brasserie, Place du Général de Gaulle	LS	58 613,33	239 055,96		297 669,29
HAB2344	MEL	Logements vacants privés dégradés	LS	462 828,84		218 810,12	244 018,72
HAB2352	ROUBAIX	NPNRU Quartiers anciens	LS	1 594 593,73	540 187,65		2 134 781,38
HAB2354	LILLE	NPNRU Quartiers anciens	LS	2 346 072,33		307 672,03	2 038 400,31
HAB2378	DENAIN	Ilot Delambre Mouseron	LS	-	1 295 467,62		1 295 467,62
HAB2379	DENAIN	Ilot Leclerc Nève	LS	-	1 022 280,29		1 022 280,29
HAB2381	DENAIN	Ilot Moura Renard Richez	LS	-	2 620 601,28		2 620 601,28
15BIO2186	ESTAIRES	Garages, impasse Ernout	BIO	-	42 504,50		42 504,50
HAB2358	MAING	Habitat en diffus, enveloppe urbaine	LS	-	64 275,57		64 275,57
CEN2345	BOUSSIERES EN CAMBRESIS	Corps de ferme, rue du Calvaire	ECO	-	76 756,77		76 756,77
HAB2365	LOUVROIL, MAUBEUGE	NPNRU, Quartier sous le bois	LS	-	3 177,67		3 177,67
15HAB2310	AIRE SUR LA YS	Magasin de matériaux, boulevard Foch	LS	-	413,23		413,23
HAB2357	HERGNIES	Habitat en diffus, enveloppe urbaine	LS	-	12,00		12,00
15HAB2162	AUBRY DU HAINAUT	Centre bourg, rue Henri Maurice	LS	-	377,27		377,27
TOTAL				170 428 788,21	85 048 294,58	- 31 941 343,41	223 535 739,99

* Suite à la mise en œuvre de la norme 24 sur l'exercice 2021, les dépréciations sur le stock foncier sont désormais comptabilisées en proportion des coûts constatés : soit en cas de convention opérationnelle chiffrée, application du pourcentage de minoration prévu par la convention opérationnelle soit en cas de convention opérationnelle non chiffrée, application d'un pourcentage forfaitaire lié à l'axe d'intervention (LS : 50%, Bio et Eco : 40%)

ETAT DES ALLEGEMENTS DE PRIX ACCORDES SUR LE FONCIER
- CESSIONS ACTEES AU 31/12/2021

Année de signature acte	N°OP Comptable	Opération	Montant noté	Prix cédés	Montant allégement accordé	Montant allégement consenti complémentaires forfaitisés ou (réab)	Type	Date cession	Date signature convention	Déai limite contrôle	Vote/cession sur les (ED-alignement inc-CFA)	% allégement réalisé
2010	LS502	Lille Site des Marguerites	2 373 755,50	1 967 576,57	406 182,93	406 182,93	LLS	02/07/2010	07/03/2005	contrôle effectue	CFA	17,11%
	RU2770 + LS746p	Noyelles sous Lens Impasse Fleury	1 226 535,89	445 120,21	781 415,68	781 415,68	LLS	11/10/2010	25/06/2001 renouvelé 03/07/2006	contrôle effectue	ED	63,71%
2011	07LS1076p	Total 2010	5 600 295,39	2 413 696,78	1 187 598,61	1 187 598,61	LLS	01/07/2011	23/12/2008	contrôle effectue	ED	32,99%
	RU006	Fournies Rue de Grenoble	141 760,48	56 080,00	85 780,48	85 780,48	LLS	16/12/2011	09/05/2004	contrôle en cours	ED	60,50%
	RU323	Lillies ancienne sciene	391 247,80	336 097,26	55 150,54	55 150,54	LLS	15/11/2011	15/07/2001	contrôle effectue	AI	14,10%
2012	07LS1164	Total 2011	947 307,78	504 306,26	399 001,52	399 001,52	LLS	17/09/2012	16/04/2009	contrôle effectue	CFA	50,96%
	RU951	Ronde Promousse	1 389 235,05	685 703,00	712 530,05	712 530,05	LLS	28/06/2012	09/05/2004	contrôle effectue	ED	18,00%
	RU949p	Presau Centre bourg	121 948,27	100 000,00	21 948,27	21 948,27	LLS	20/04/2009	07/01/2008 renouvelé le 04/01/2013	contrôle effectue	ED	46,42%
2013	RU949p/07LS1071p	Total 2012	1 520 481,32	765 703,00	754 778,32	754 778,32	LLS	19/09/2013	08/02/2008	contrôle effectue	CFA	67,53%
	07R994p	Crespin Quartier Blanc Misereon	406 473,05	331 988,42	274 489,63	274 489,63	LLS	20/12/2013	19/08/2009	contrôle effectue	ED	86,52%
	07LS1227p	Dreain Lourches Rue Mirabeau et Danton	1 723 064,12	232 269,00	1 490 795,12	1 490 795,12	LLS	11/09/2013	06/12/2007	contrôle effectue	ED	1,56%
	07R0871p	Quency sur Quele Ange gardien	1 752 825,20	27 424,73	27 424,73	27 424,73	LLS	18/09/2013	21/01/2008	contrôle effectue	CFA	6,89%
	07R0951	Fort Mardey - Compaignie d'artocers	791 373,94	711 793,67	70 080,37	70 080,37	LLS	27/09/2013	19/04/2009	contrôle effectue	ED	74,95%
	07LS1222	Breberies Rue de la Chapelle	879 605,82	220 320,00	659 285,82	659 285,82	LLS	02/10/2013	08/04/2008	contrôle effectue	ED	22,55%
	07LS1001p	Lille Rue Abellard	479 681,63	371 497,11	108 184,52	108 184,52	LLS	20/12/2013	20/01/2003	contrôle effectue	ED	15,69%
	RU276p+07R984p	Bethune - Remouvement urbain suite	195 011,39	164 408,22	30 603,17	30 603,17	LLS	20/12/2013	07/10/2009	signature de la dernière vente de l'opération globale des 5 cources	CFA / ED	63,32%
2014	RU276p+07R984p	Lems-Apelle	2 288 787,02	1 250 000,00	1 048 787,02	1 048 787,02	LLS	12/03/2014	07/10/2009	Lille quartiers anciens - 5 ans après la signature de la dernière vente de l'opération globale des 5 cources	CFA / ED	45,82%
	07R07362	Total 2013	8 026 922,17	4 367 273,84	3 659 650,33	3 659 650,33	LLS	05/05/2014	25/06/2001 renouvelé transféré 03/07/2006	contrôle effectue	ED	63,76%
	RU237+LS746	Lille Moulins Verhoenacker	600 490,04	217 598,25	382 891,79	382 891,79	LLS	22/07/2014	23/04/2003	contrôle effectue	CFA / ED	47,74%
	RU324+1/07LS23+2	Noyelles sous Lens Impasse Fleury	541 899,16	277 993,48	263 905,68	263 905,68	LLS	08/10/2014	23/08/2007	contrôle effectue	ED	67,94%
	07LS823	Les Courbais à Curges	1 917 867,29	238 800,00	1 679 067,29	1 679 067,29	LLS	14/10/2014	23/08/2007	signature de la dernière vente de l'opération globale des 5 cources	AI	91,52%
	07LS823	Rombais March Nadeud	206 261,19	66 120,00	140 141,19	140 141,19	LLS	23/09/2014	07/10/2009	signature de la dernière vente de l'opération globale des 3 cources	ED	88,66%
	07R02161-1	Rombais March Nadeud	3 246 940,19	275 500,31	2 971 439,88	2 971 439,88	LLS	23/09/2014	20/04/2009	signature de la dernière vente de l'opération globale des 5 cources	ED	89,66%
	07R02161-1	Lille Fives Cité Lys	2 440 991,66	276 830,52	2 164 161,14	2 164 161,14	LLS	25/09/2014	15/05/2006	signature de la dernière vente de l'opération globale des 3 cources	CFA / ED	39,55%
2015	07LS897-1	Lille Fives Bords Van Cour Brunawek	2 627 770,13	158 855,59	1 039 914,54	1 039 914,54	LLS	15/05/2014	20/12/2007	signature de la dernière vente de l'opération globale des 3 cources	CFA / ED	84,57%
	LS753	Bailleul avenue de la Liberation	849 132,07	131 031,12	718 100,95	718 100,95	LLS	16/12/2014	01/07/2009	signature de la dernière vente de l'opération globale des 3 cources	CFA / ED	87,55%
	07R0238	Bailleul Cabanon	834 140,45	470 000,00	364 140,45	364 140,45	LLS	24/02/2015	20/04/2009	signature de la dernière vente de l'opération globale des 3 cources	CFA / ED	77,44%
	07LS1071-3	Total 2014	13 426 271,89	3 042 970,46	10 383 301,43	10 383 301,43	LLS	16/06/2015	06/05/2009	signature de la dernière vente de l'opération globale des 3 cources	CFA / ED	45,20%
	07LS993-1	CRISPIN Quartier du Blanc Misereon	308 179,66	97 615,17	210 564,49	210 564,49	LLS	16/06/2015	30/12/2007	signature de la dernière vente de l'opération globale des 3 cources	CFA / ED	25,97%
	07R0177-2	LEULINGHEN BERNES rue des Hanneux	295 172,54	161 744,35	133 428,19	133 428,19	LLS	18/08/2015	30/12/2007	signature de la dernière vente de l'opération globale des 3 cources	CFA / ED	67,68%
	07LS997-2	ANOR Centre ville	92 038,42	60 812,60	21 225,82	21 225,82	LLS	07/09/2015	10/01/2012	signature de la dernière vente de l'opération globale des 3 cources	ED	72,81%
	07R01353-1486-1	BAILLEUL Avenue de la Liberation	347 478,76	112 308,30	235 170,46	235 170,46	LLS	07/09/2015	10/01/2012	signature de la dernière vente de l'opération globale des 3 cources	ED	67,68%
	07R01353-1486-1	CONDÉ S'YSCAUT Malomite place Bombault	865 194,43	235 252,85	629 941,58	629 941,58	LLS	07/09/2015	10/01/2012	signature de la dernière vente de l'opération globale des 3 cources	ED	72,81%

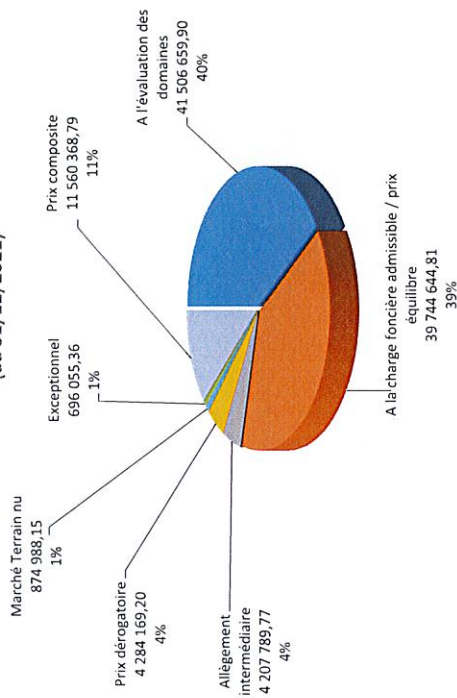
07LS15HAB1524-1	ARMENTIERES-HOUPAINES quartier de la route d'Houplines-Octroi	135 438,37	130 000,00	5 438,37	4 551,40	LLS	22/08/2017	05/01/2012+ renouvelé conv 13/01/17	13/01/2027	ED	4,02%
07LS15HAB1527-2	TOURCOING quartier Bayard	107 476,68	34 476,00	77 950,68	77 096,87	LLS	27/08/2017	05/01/2012+renou conv 04/08/17	13/01/2027	CFA	67,91%
07RU995	BEUVRAGES lot centre ville	3 702 056,80	367 968,00	3 334 088,80	3 308 650,43	LLS	08/09/2017	16 et 23/09/2008 + avenant 3 PPI 2015-2019	08/09/2022	ED	90,06%
07RU15GRU1238-2	ST AMAND LES EAUX site quartier de la gare	616 034,32	363 190,00	252 844,32	259 740,81	IND	26/09/2017	03/07/2009+ renouvelé conv 13/12/2016	13/12/2026	ED	41,04%
07RU15GRU1238-3	ST AMAND LES EAUX site quartier de la gare	936 727,30	307 810,00	628 917,30	640 675,42	IND	26/09/2017	01/07/2009+ renouvelé conv	13/12/2026	ED	67,14%
15GRU1986.1	HAZEBROUCK pôle gare	585 880,85	190 525,00	395 355,85	407 383,07	LLS	18/10/2017	13/12/2016 10/06/2015 17/12/14+*	10/06/2025	CFA	67,48%
07RU1904	ASSEVENT Rue Maurice Willet	84 545,88	40 000,00	44 545,88	44 583,79	LLS	23/10/2017	avenant 1 PPI 2015-2019	23/10/2022	CFA	52,89%
07LS15HAB1411.1	LOUVROIL site accompagnement de l'ANRU	794 356,31	84 800,00	709 556,31	709 356,31	LLS	23/10/2017	26/10/10, renouvelé conv 19/02/2016	23/10/2022	CFA	89,32%
07LS1859	GUINES rue du Petit Moulin	364 503,46	150 000,00	214 503,46	213 852,25	LLS	30/10/2017	03/07/2014+ avenant PPI 2015- 2019 05/05/17	03/07/2024	CFA	58,95%
07LS1728-1	MAQUETTE 1E7 LILLE site Sonoco	2 087 485,24	418 159,00	1 669 326,24	1 669 376,24	LLS	21/11/2017	avenant 3 PPI 2015-2019	21/11/2022	CFA	79,97%
07LS86-07RU1415-07LS141-1	FRESNES S/ESCAULT Accompagnement de l'OPAH-RU communautaire rue Jules Casade	145 005,47	78 000,00	67 005,47	67 005,47	LLS	24/11/2017	30/10/2007+ avenant 6 PPI 2015-2019	24/11/2022	CFA	46,21%
07RU15GRU1490.1	NOVELLES S/LENS centre ville	205 348,83	140 000,00	65 348,83	63 343,72	LLS	28/11/2017	07/11/2011 +renouvelé conv 02/09/2016	contrôle effectué	CFA	31,82%
07LS1481	BASIEUX lot Desfontaines Ecoles	762 593,77	450 000,00	312 593,77	304 390,34	LLS	05/12/2017	avenant 1 PPI 2015-2019 2012/17/6	05/12/2022	CFA	40,99%
07RU1261-2	Lille Fives Cité Lys	668 280,72	138 960,00	529 320,72	529 320,72	LLS	05/12/2017	07/10/2009	Lille quartiers anciens - 5 ans après la signature de la dernière vente de l'opération globale des 5 courtes	ED	79,21%
07LS15HAB1541	FRESNES S/ESCAULT PIRROUAD lot Bancal	296 683,18	130 000,00	166 683,18	166 714,45	LLS	22/12/2017	24/01/2012 +avenant PPI 2015-2019 +renouvelé conv 02/01/17	02/01/2027	CFA	56,18%
07RU1415/15HAB1415	VALENCIENNES rue du Quesnoy rue de Beaumont	1 795 878,56	600 000,00	1 195 878,56	1 181 198,55	LLS	22/12/2017	08/10/2010 +RENOUVELT CONV	08/12/2025	AI	66,59%
07LS15HAB1411-2	LOUVROIL site accompagnement de l'ANRU	37 494,57	3 700,17	33 794,40	33 790,68	LLS	22/12/2017	08/12/2015 26/10/10+ renouvelé conv 19/02/2016	22/12/2022	ED	90,33%
07LS15HAB1411-2	LOUVROIL site accompagnement de l'ANRU attribution rectificative cession du 22/12/17	16 128 454,46	5 683 991,94	10 444 462,52	10 416 735,77	LLS	22/12/2017	26/10/10+ renouvelé conv 19/02/2016	22/12/2022	ED	64,26%
07LS1854.1	BACHY site centre bourg	387 108,43	210 000,00	177 108,43	173 059,26	LLS	21/02/2018	avenant PPI 2015 2019	21/02/2023	CFA	45,25%
07RU884-07RU1725 06231	LENS Quartier gare	493 392,70	210 000,00	283 392,70	281 405,11	LLS	30/03/2018	06/03/08 +renouvelé conv 04/03/13+avenan t PPI 2015-2019	30/03/2023	ED	57,44%
2018	Total 2017	16 128 454,46	5 683 991,94	10 444 462,52	10 416 735,77						

07RU1731.1	ONNAING quartier de la gare	675 286,55	418 160,00	257 136,55	284 294,38	IND	19/04/2019	19/02/13 + AVT PHI 2015-2019	pas de contrôle voir délib 2018/033	EU	38,08%
15HAB1973-4	LILLE recyclage immobilier dans le diffus	513 553,02	70 716,00	442 837,02	440 954,55	LLS	03/05/2019	21/04/2015	21/04/2025	PODER	86,23%
RU115-07LS15HAB1561-2	VEUX CONDE PNRQAD îlots Gambetta Derrière et entre Bellevue	609 592,90	145 000,00	464 592,90	461 351,33	LLS	28/05/2019	30/11/11 + renouv conv 20/12/16	28/05/2024	CFA	76,21%
07RU1881-2	III OY15 MOHAIN-5 ancien centre équestre	607 271,68	250 000,00	357 271,68	360 237,14	LLS	05/06/2019	06/11/2015	06/01/2025	CFA	58,49%
07RU887-07RU1757	AUCHY LES HESLOIN ancienne filature	2 180 011,75	1 964 984,46	225 027,29	290 093,68	LLS	18/04/2019	conv renouvelée 07/08/13	pas de contrôle voir délib 2018/073	PODER	10,28%
07LS13288 07LS13721	GRAND-FORT PHILIPPE site EMG BEAUMETZ LES LOGES site UNEGAL	351 031,41 252 822,02	180 000,00 124 000,00	171 031,41 128 822,02	168 153,85 126 714,83	LLS LLS	11/06/2019 26/04/2019	03/12/2009 18/02/2013	1/06/2024 26/06/2024	ED CFA	48,12% 50,85%
07LS888-07RU-15HAB1706-4	JEUMONT site centre ville îlot des Anges	1 667 545,45	80 000,00	1 587 545,45	1 572 810,03	LLS	03/07/2019	08/11/07+renouv il 21/11/17+renouv R 8/06/18	03/07/2024	ED	95,20%
07LS151HAB1526-2	ROUBAIX PNRQAD quartier du Pôle	1 666 861,87	460 804,00	1 206 057,87	1 198 283,36	LLS	05/07/2019	renouv conv 13/01/17	13/01/2027	PODER / ED	72,38%
07LS15HAB1574-4	ANVAINT LES MOULINS PNRQAD quartier de la route d'Houplines-Dictel	1 044 657,86	176 572,00	868 085,86	872 667,87	LLS	17/07/2019	05/01/12 + renouv conv 13/01/17	13/01/2027	PODER / ED	83,10%
07RU872	GRAND-FORT PHILIPPE site ancien Mareyage	404 025,06	75 000,00	329 025,06	329 134,68	LLS	05/08/2019	22/12/09 + Act 4 PHI 2015-2019	23/07/2024	ED	81,44%
07LS1145	Territoires îlots sites-Habitat Lille 53 rue du bois Annages et 89 rue de Madagascar	1 770 939,99	913 970,00	857 019,99	844 601,43	LLS	13/09/2019	04/11/2009+Act 6-PPH 2015-2019	13/09/2024	CFA	48,39%
07LS15HAB1525-4	LILLE PNRQAD quartier Simons	255 775,23	18 968,00	236 807,23	238 333,36	LLS	01/10/2019	05/01/12 + renouv conv 13/01/17	13/01/2027	PODER	92,58%
07LS875-07LS1809	TETEGHEM site rue Neuve suite	538 133,20	256 320,00	281 803,20	278 863,67	LLS	22/10/2019	renouv conv 06/12/07	22/10/2024	CFA	52,37%
07LS15HAB1526-4	ROUBAIX PNRQAD quartier du Pôle	67 896,80	1,00	67 895,80	67 629,56	LLS	30/10/2019	05/01/12 + renouv conv 13/01/17	13/01/2027	PODER	100,00%
15HAB1973-5	LILLE recyclage immobilier dans le diffus	1 030 931,45	381 862,50	649 068,95	655 958,46	LLS	08/11/2019	21/04/2015 26/10/19	21/04/2025	CFA / ED / PODER	62,96%
07RU1644-07LS15HAB1411-4	LOUVROIL site accompagnement de l'ARNU	1 036 451,64	96 285,30	920 166,34	914 054,78	LLS	26/11/2019	renouv conv 19/02/2016	14/11/2024	CFA	90,53%
15IND119 07RU15HAB1046 07RU15HAB1341-2	ROUSSECOQUE site Mimak BOUCOURT Bergerie centre bourg ST LAURENT BLANCY site parc urbain de la Bevyelle	1 019 815,97 160 010,82 448 600,60	970 000,00 60 000,00 100 000,00	49 815,97 100 010,82 348 600,60	87 236,88 99 075,35 344 803,73	IND LLS LLS	28/11/2019 28/11/2019 10/12/2019	14/03/2016 13/03/2016 02/02/2016	28/11/2024 28/11/2024 10/12/2024	ED CFA CFA	4,88% 62,50% 77,71%
07LS15HAB1527-4	TOURCOING PNRQAD quartier Hayard	860 596,27	76 733,00	783 863,27	783 242,06	LLS	06/12/2019	05/01/12 + renouv conv 13/01/17	13/01/2027	PODER	91,08%
07RU15HAB1341-3	ST LAURENT BLANCY site parc urbain de la Bevyelle	1 182 403,30	210 000,00	972 403,30	980 273,57	LLS	18/12/2019	27/01/2014 02/02/2016	02/02/2026	CFA	82,24%
07LS1854-2	BACHY site centre bourg	113 848,28	55 200,00	58 648,28	57 421,48	LLS	19/12/2019	avement PPI 2015 2019	18/12/2024	CFA	51,43%
15IND1980 RU872-07RU1749-4	FOURMES site revitalisation espace St Louis FERRIERE LA GRANDE site Marcus	892 750,32 268 976,10	27 405,00 33 650,36	865 345,32 234 325,74	857 386,21 232 056,94	IND IND	19/12/2019 20/12/2019	10/07/2015 15/05/2013	17/12/2024 20/12/2024	ED PR / ED	96,93% 87,77%
07LS15HAB1411-5	LOUVROIL site accompagnement de l'ARNU	533 778,47	87 000,00	446 778,47	445 240,62	LLS	19/12/2019	renouv conv 19/02/2016	19/12/2024	ED	83,20%
07LS15HAB1528-4	WATTRELOS Quartier Cretmer	800 125,85	56 101,00	744 024,85	743 487,32	LLS	20/12/2019	05/01/12 + renouv conv 13/01/17	13/01/2027	PODER	92,99%
07RU1623	TOURCOING Desarmont	1 620 870,66	1 480 000,00	140 870,66	215 437,31	LLS	20/12/2019	avement PPI 2015-2019	20/12/2024	CFA	8,69%
07RU1239-3	ST OMER site îlot BDF	1 067 995,47	100 000,00	967 995,47	957 650,66	LLS	23/11/2019	22/07/2009 + avement PPI 2015- 2019	23/11/2024	ED	90,64%

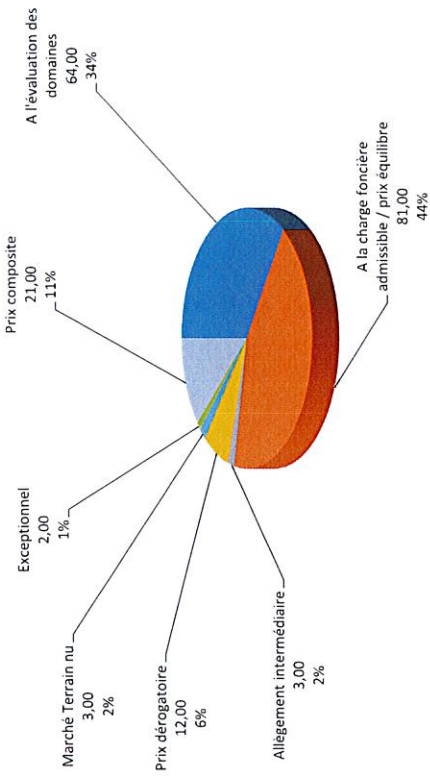
15HAB2207	COULOGNE Ancienne Chappelle ROUBAIX ECC PLAT 1	138 765,08	50 000,00	88 765,08	87 391,17	LS	29/06/2021	24/11/2016	29/06/2026	PE	63,97%
15GRU1155	BLARINGHEM Zone industrielle, rue de Wasdreques	798 040,64	500 000,00	298 040,64	290 130,35	LS	01/07/2021	25/03/2015	01/07/2026	PE	37,25%
15HAB2275	AULNOY-AYMERIES Habitations, rue Félix Adam	1 865 241,47	775 000,00	1 090 241,47	1 071 773,73	IND	20/07/2021	26/06/2026	pas de contrôle	ED	56,45%
07RU1813-5	MAUREGUE Quartiers de la Gare et de l'Hotel de Ville	271 720,23	72 068,00	199 652,23	196 961,93	LS	27/07/2021	26/06/2026	26/07/2026	PE	73,48%
07RU1705-2	AULNOY-AYMERIES Rue Mirabeau	284 635,67	115 115,00	169 520,67	166 702,49	LS	05/08/2021	25/02/2014	05/08/2026	PE	59,56%
07RU1705-1	AULNOY-AYMERIES Rue Mirabeau	164 412,05	26 163,00	138 249,05	136 621,21	LS	05/08/2021	17/12/2012	05/08/2026	PE	84,09%
15HAB2049	ANDR Rue de Trelon	579 629,06	141 278,00	438 351,06	432 612,15	LS	05/08/2021	17/12/2012	05/08/2026	PE	75,63%
15HAB1527-6	TOURCOING Quartier Bayard	102 934,76	78 488,00	24 446,76	23 427,60	LS	09/08/2021	07/12/2015	09/08/2026	PE	23,72%
15HAB1527-5	TOURCOING Quartier Bayard	143 197,48	27 230,60	115 966,88	114 548,08	LS	09/09/2021	05/01/2012	13/01/2027	PE	80,98%
07RU1828	SAINT-PYTHON SNC SASA	427 478,03	67 890,00	359 648,03	355 415,38	LS	09/09/2021	05/01/2012	13/01/2027	MTN	84,13%
15HAB1973-7	UIF Recyclage immobilier en diffus	899 409,22	450 000,00	449 409,22	440 504,17	LS	28/09/2021	07/02/2014	28/09/2026	PE	49,37%
15HAB2191	ROUILX Coron, rue de la République	118 262,17	1,00	118 261,17	117 090,21	exceptionnel	19/10/2021	01/04/2015	pas de contrôle	CS	100,00%
07S1803-8	DUNERQUE Quai des Américains, suite (see phase 2?)	368 216,11	120 000,00	248 216,11	244 570,40	LS	22/11/2021	29/04/2016	22/11/2026	PE	67,41%
15HAB2160	BOUSSOIS Friche Tabibat, rue de l'Oncau	1 460 140,27	386 077,46	1 074 112,81	1 059 655,98	LS	29/11/2021	29/11/2023	29/11/2026	PE	73,36%
07RU1447-2	SAINT-OMER Gaz de France	141 968,96	134 230,00	2 738,96	1 333,33	LS	30/11/2021	03/06/2016	30/11/2026	PE	1,93%
07S1805	NORRHU - HONTIS Etablissement Guy Leroy	957 176,95	490 000,00	467 176,95	457 699,95	LS	07/12/2021	11/01/2011	07/12/2026	PE	48,81%
15HAB1341-2	SAINT LAURENT BLANGY Parc Urbain de la Brayelle - Secteur 5	244 692,17	110 000,00	134 692,17	132 269,47	LS	07/12/2021	18/03/2014	07/12/2026	PE	55,05%
07S15229	ROUBAIX Rue Pierre de Roubaix - Fonderie Labrie	1 518 735,57	200 001,00	1 318 734,57	1 303 697,58	LS	08/12/2021	02/02/2016	08/12/2026	PE	86,83%
15HAB1413-6	LOUVROIL - MAUREGUE Accompagnement de l'ANRU - Ilot 3B (2ème phase)	316 811,10	90 000,00	226 811,10	223 674,35	LS	09/12/2021	19/08/2009	09/12/2026	PE	71,59%
07S1808-3	GRAVELINES Quartier de la Gare, Realisation	1 853 855,17	1 100 624,53	753 230,64	743 808,48	LS	10/12/2021	19/02/2016	10/12/2026	PE	83,28%
15HAB1528-4	WATTRELOS PMRD, Quartier Gréinier	3 447 440,28	402 865,00	3 044 575,28	3 010 442,20	LS	16/12/2021	05/01/2012	16/12/2026	PE	86,31%
15GRU1172-4	CALAIS Hôtel Nation	1 378 344,07	978 007,88	350 336,19	344 445,83	BIO	21/12/2021	27/06/2016	21/12/2026	ED-PR	26,37%
07RU1707-3	MAUREGUE Pont Allant	1 022 354,44	483 210,00	539 144,44	528 022,12	LS	22/12/2021	03/01/2013	22/12/2026	PE	52,74%
Totaux 2022		21 941 657,07	7 371 033,47	14 788 062,42	14 571 065,81						67,97%
TOTAL		171 622 561,88	68 277 908,17	103 344 653,71	102 874 674,98						60,34%
En conclusion, statistiques chiffrées:		286	157	129	2						
Nombre d'actes concernés		367 085,53	16	351 069,53	1						
Montant moyen acté		556 748,27	9	547 079,27	1						
Montant moyen de l'allégement pratiqué											

(1) La commune a la collecte(s) engage(s) à effectuer, dans un délai de 5 ans suivant la expiration des biens ou au plus de 10 ans, à compter la date de signature de la convention, les engagements qui ont justifié la bonification de la participation de l'EPF sur ses fonds propres.

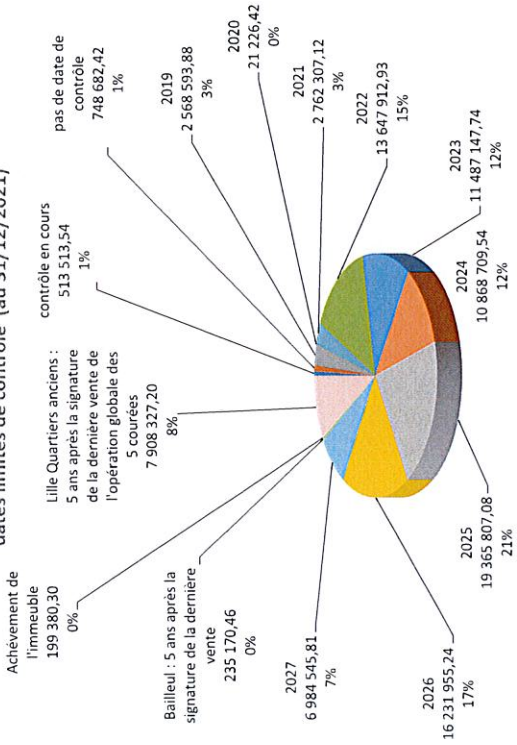
Valorisation des allègements accordés sur les cessions en fonction du mode d'allègement pratiqué (au 31/12/2021)



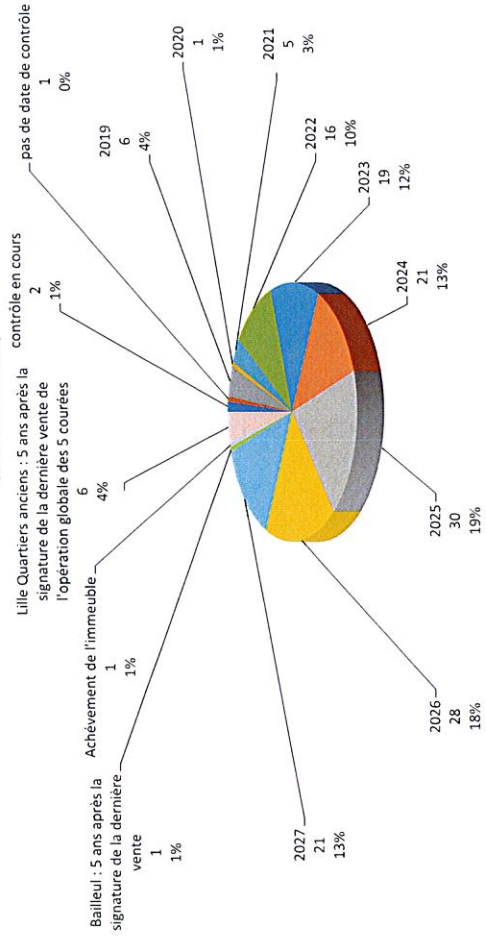
Nombre de cessions réalisées en fonction du mode d'allègement pratiqué (au 31/12/2021)



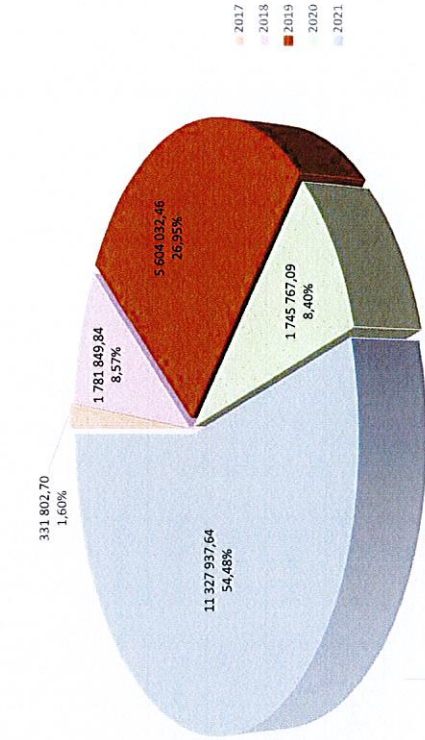
Valorisation des allègements accordés sur les cessions en fonction des dates limites de contrôle (au 31/12/2021)



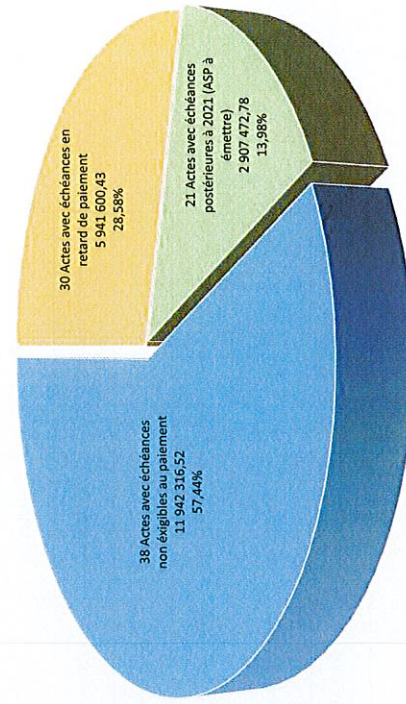
Nombre de cessions réalisées en fonction des dates limites de contrôle (au 31/12/2021)



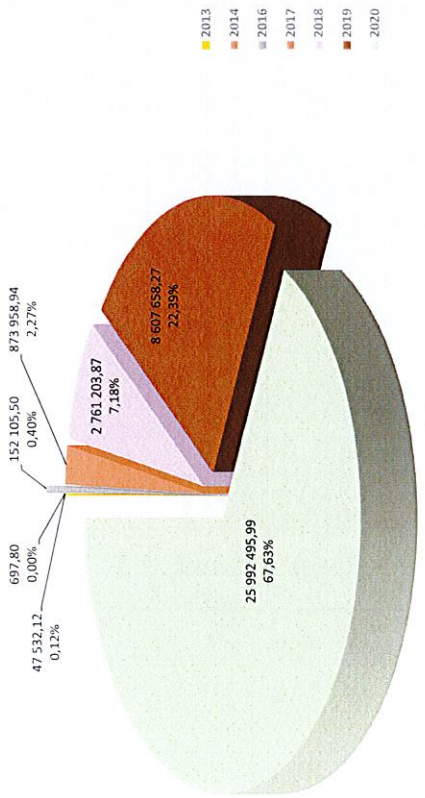
Evolution de la répartition des créances restant dues sur cessions foncières entre 2013 et 2021 en fonction de la date de signature des actes de cessions




Répartition du montant des créances dues sur cessions au 31/12/2021 (20,8m€)
 par année de signature des actes



Répartition des cessions en fonction des échéances restantes au 31/12/2021 (20,8m€)



Répartition du montant des créances dues sur cessions au 31/12/2020 (38,4m€)
 par année de signature des actes



Répartition des cessions en fonction des échéances restantes au 31/12/2020 (38,4m€)

ETALEMENTS ET DIFFERES DE PAIEMENT ACCORDES EN 2021

OP	Commune et Opération	Agglo	Acquéreur	Prix de Cession HT	Nombre d'annuités acceptées
1805/857	DUNKERQUE Quartier de la Gare, FDRS	CU de Dunkerque	CU DE DUNKERQUE	1 424 303,41 €	Report paiement d'une partie du prix
2165	AUBENCHEUL AU BAC Centre village	CA de Cambrai	COMMUNE D'AUBENCHEUL AU BAC	55 691,66 €	2
2289	TEMPLEUVE Rue du Maresquel	CC Pévèle-Carembault	COMMUNE DE TEMPLEUVE	561 291,24 €	5 à compter de 2022
2234	ANOR Les suites de la verreries blanches	CC Sud Avesnois	COMMUNE D'ANOR	201 950,76 €	4 avec différé d'un an
1906	VILLERS EN CAUCHIES Centre village	CA de Cambrai	COMMUNE DE VILLERS EN CAUCHIES	149 704,06 €	6
1562	MOULLE Centre village	CA du Pays de Saint-Omer	COMMUNE DE MOULLE	105 334,14 €	4
2244	MAROLLES Ferme Grande Rue	CC du Pays de Mormal	COMMUNE DE MAROLLES	130 616,37 €	Différé de paiement d'un an
2215	CROISILLES Centre bourg	CC Sud Avesnois	COMMUNE DE CROISILLES	574 341,72 €	3
2044	MARQUISE Habitat rue Nationale	CC de la Terre des 2 Caps	COMMUNE DE MARQUISE	397 639,18 €	4
1810 (1105)	CALAIS Zone Coubertin, suite	CA du Calaisis	COMMUNE DE CALAIS	2 564 763,17 €	Différé de paiement partiel d'un an
2120	HOUPLINES Site Richir	Métropole Européenne de Lille	COMMUNE D'HOUPLINES	465 964,27 €	4 avec différé d'un an
1492	ANZIN Cour Daubresse	CA de Valenciennes Métropole	CAVM	840 000,00 €	2
1172	CALAIS Hopital Nation	CA du Calaisis	COMMUNE DE CALAIS	978 007,88 €	3
2002	ECQUES Brasserie Canier	CA du Pays de Saint-Omer	COMMUNE D'ECQUES	217 156,16 €	5
878	BRUAY LA BUISSIÈRE Friche Foulon	CA de Béthune-Bruay Artois Lys Romane	COMMUNE DE BRUAY LA BUISSIÈRE	689 525,48 €	3
2040	HARNES Centre ville ancien	CA de Lens-Liévin	COMMUNE D'HARNES	691 739,23 €	5
2261	MAUBEUGE Ancien bâtiment Banque de France	CA Maubeuge - Val de Sambre	MAUBEUGE	431 188,40 €	3 à partir de 2022
1808	GRAVELINES Quartier de la Gare, finalisation	CU de Dunkerque	CU DE DUNKERQUE	1 100 624,53 €	3
1773	NOYELLES SOUS LENS Renouvellement urbain impasse Heureux	CA de Lens-Liévin	NOYELLES SOUS LENS	649 290,18 €	3
2011	TRELON Le Château des Carmes	CC Sud Avesnois	COMMUNE DE TRELON	616 250,00 €	7

CALCUL DES PROVISIONS POUR RISQUES ET POUR DEPRECIATIONS SUR TRAVAUX

- ANNEE 2021 -

OPERATIONS	DEPRECIATIONS soumises à contrôle in fine 2021			DEPRECIATIONS non soumises à contrôle in fine 2021				
	Estimation	total part. EPF (%)	Augmentation n : dotations de l'exercice 21 (B)	Diminution : reprises de l'exercice 21 (C)	Provisions pour risques à la fin de l'exercice 21 (E) = (D+B-C)	Augmentation : dotations de l'exercice 21(B)	Diminution : reprises de l'exercice 21(C)	Provisions pour DEPRECIATIONS à fin exercice 21 (E) = (D+B-C)
ANICHE Duhem	353 650,71	50%	0,00	0,00	0,00	0,00	0,00	0,00
ANICHE GARE Ferroviaire	31 525,46	50%	0,00	0,00	0,00	0,00	0,00	0,00
ANICHE -Place Jean Jaures	634 065,00	40%	0,00	0,00	0,00	182 565,96	0,00	197 914,52
ANNAY HARNES LOISON SOUS LENS	0,00	40%	0,00	0,00	0,00	-3 235,41	0,00	0,00
ANOR - Verrerie blanche	348 780,19	80%	0,00	0,00	104 634,06	0,00	0,00	0,01
ANOR - Galopierie	283 036,54	50%	0,00	0,00	0,00	0,00	0,00	0,00
ANZIN - Site Vallourec 2ème phase	368 140,60	60%	0,00	0,00	73 628,12	0,00	0,00	0,00
ANZIN - Cour Daubresse, suite - Garage Ford	980 260,92	80%	0,00	0,00	294 078,27	0,00	0,00	490 130,46
ANZIN - Cour Daubresse, suite - Ilot d'habitat - Anatole France	760 000,00	80%	0,00	0,00	0,00	0,00	0,00	0,00
ANZIN - Cour Duterne	284 785,00	80%	0,00	0,00	0,00	0,00	0,00	0,00
ANZIN - Cœur de ville	300 757,85	60%	0,00	0,00	30 075,79	0,00	0,00	0,01
ANZIN - Site Vihy	1 120 000,00	40%	0,00	0,00	0,00	0,00	0,00	0,00
ARMENTIERES cpam	158 987,55	40%	0,00	0,00	0,00	0,00	0,00	0,00
ARMENTIERES - Site Delobelle, Rue du Nord	172 128,00	50%	0,00	0,00	0,00	0,00	0,00	0,00
ARQUES site EDARD	445 751,96	70%	0,00	0,00	133 725,59	0,00	0,00	0,00
ARQUES site Arc INTER usine 1	4 047 282,99	70%	0,00	0,00	1 214 184,90	0,00	0,00	1 479 088,74
ARQUES site Arc usine 1 Finalisation	0,00	70%	0,00	0,00	0,00	0,00	0,00	0,00
ARRAS - Cégelec	365 513,58	40%	0,00	0,00	0,00	0,00	0,00	0,00
ASSEVENT - Rue Maurice Willot	76 618,00	80%	0,00	0,00	0,00	0,00	0,00	0,00
AUCHEL Autobus artésiens	202 200,00	40%	0,00	0,00	0,00	0,00	0,00	0,00
AUCHEL - Centre Ville, suite, Gare routière	188 536,03	60%	0,00	0,00	18 853,60	0,00	0,00	0,00
AUCHEL - Centre ville, suite, Clinique	1 206 985,00	50%	0,00	0,00	0,00	0,00	0,00	0,00
AUCHY LES HESDIN - Ancienne filature, suite	4 589 215,00	40%	0,00	0,00	0,00	0,00	0,00	0,00
AULNOYE AYMERIES - Quartier de la Gare et de l'hôtel de ville	120 139,40	50%	0,00	0,00	12 013,94	0,00	0,00	0,00
AVESNELLES - Garage incendié	286 346,19	40%	0,00	0,00	0,00	0,00	0,00	0,00
BAILLEUIL - Site Cabanon	326 986,68	80%	0,00	98 096,60	0,01	0,00	0,00	0,00
BAILLEUIL - Unéal	290 856,68	80%	0,00	0,00	87 257,01	0,00	0,00	0,00
BAILLEUIL - Avenue de la Libération - Les Grés du Moulin	58 183,88	50%	0,00	0,00	0,00	0,00	0,00	29 091,94
BAILLEUIL - Avenue de la Libération - Vieux Chemin des loups	366 718,29	80%	0,00	0,00	110 015,49	0,00	0,00	0,00
BAISIEUX - Site Lifandres - Rue Défontaines	744 903,00	40%	0,00	0,00	0,00	0,00	0,00	0,00
BAPAUME - Ancienne caserne	1 100 307,00	80%	0,00	0,00	0,00	0,00	0,00	0,00
BEAUVOIS EN CAMBRESIS - Rue de l'industrie	0,00	40%	0,00	0,00	0,00	0,00	0,00	0,00
BERGUES - Porte de cassel	139 023,80	50%	0,00	0,00	0,00	0,00	0,00	0,00
BERTINCOURT - Rue Poincaré	227 176,00	80%	0,00	0,00	0,00	0,00	0,00	0,00
BETHUNE - Equitest & halibre	299 776,89	50%	0,00	0,00	29 977,69	0,00	0,00	0,00
BETHUNE - Pôle gare	684 411,00	40%	0,00	0,00	0,00	0,00	0,00	0,00
BETHUNE renouvellement urbain rue de Lille	432 086,73	70%	0,00	0,00	129 626,02	0,00	0,00	0,00
BETTIGNIE - Site Douanier	201 135,12	50%	0,00	0,00	0,00	0,00	0,00	100 567,56
BEUVRAGES - Ilot du Centre Ville	561 837,01	60%	0,00	0,00	56 183,70	0,00	0,00	0,00
BILLY MONTIGNY - Quartier du Vieux Billy	105 487,03	50%	0,00	0,00	0,00	0,00	0,00	0,00
BOULOGNE SUR MER - Quartier de la Gare, secteur Nord	175 692,22	40%	0,00	0,00	0,00	0,00	0,00	0,00
BOUSSOIS - Site Desvres Glaverbel	2 198 036,23	40%	0,00	0,00	0,00	0,00	0,00	0,00
BREBIERES - Rue de la Chapelle	256 182,23	70%	0,00	76 854,67	0,00	0,00	0,00	0,00
BRUAY LA BUISSIÈRE Friche Foulon	1 607 166,46	80%	0,00	0,00	482 149,94	0,00	0,00	803 583,23
BRUAY LA BUISSIÈRE - Terrils 11 et 12 - Bois des Dames	84 271,00	50%	0,00	0,00	0,00	0,00	0,00	0,00
BUGNICOURT - Bergerie Centre Bourg	100 456,91	80%	0,00	0,00	30 137,07	0,00	0,00	0,00
BUSIGNY Ancienne sablière	962 984,41	40%	0,00	0,00	0,00	8 467,59	0,00	8 467,59
CALAIS - Carrière Vival - 2ème phase	962 984,41	40%	0,00	0,00	0,00	0,00	0,00	0,00

CALCUL DES PROVISIONS POUR DEPREICATIONS SUR TRAVAUX - ANNEE 2021 -

SAINT SAULVE - Carrière Pouille	0,00	50%	0,00	0,00	1 725,00	0,00	0,00	6 900,00
SOCX - Faubourg de Cassel	619 692,00	40%	0,00	0,00	0,00	0,00	0,00	0,00
SOMAIN - Quartier gare 3ème phase (médiathèque)	113 287,29	50%	0,00	0,00	0,00	0,00	0,00	0,00
TETEGHEM Degroote	459 912,00	40%	0,00	0,00	80 657,21	0,00	0,00	175 272,08
THIANT - PPRT des sites EDV et Antargaz - Site IMTHI	89 886,24	40%	0,00	0,00	0,00	0,00	0,00	35 954,50
THIANT - Foncier PPRT des sites EDV et Antargaz Phase 2	0,00	40%	0,00	0,00	975,60	0,00	0,00	975,60
TOURCOING Cluch	2 977 973,16	40%	0,00	0,00	0,00	0,00	0,00	0,00
TOURCOING - Site Decoster/Caulleux Frères 3514	4 426 669,00	40%	0,00	0,00	0,00	0,00	0,00	-70 553,75
TOURCOING - Desurmont	0,00	40%	0,00	0,00	0,00	0,00	0,00	0,00
TOURCOING - Flippo	125 173,00	50%	0,00	0,00	12 517,30	0,00	0,00	0,00
VALENCIENNES - Rue de Quesnoy, rue de Beaumont - Mise en sécur	916 215,30	50%	0,00	0,00	0,00	0,00	0,00	0,00
VALENCIENNES - Rue de Quesnoy, rue de Beaumont - Finalisation	248 308,35	40%	0,00	0,00	0,00	0,00	0,00	0,00
VIEUX CONDÉ - Forges et Estampages	1 241 614,00	40%	0,00	0,00	0,00	0,00	0,00	0,00
VIEUX CONDÉ - Forges et Estampages, suite	140 828,02	50%	0,00	0,00	0,00	0,00	0,00	0,00
VILLERS OUTREAUX - Cœur de ville - Ancienne Brasserie	225 327,00	80%	0,00	0,00	0,00	0,00	0,00	0,00
WATTIGNIES - Centre ville ancien	198 245,33	50%	0,00	0,00	465 136,49	0,00	0,00	300 623,65
WATTRELOS - Tissage Saint Liévin suite	4 651 364,86	100%	0,00	0,00	0,00	0,00	0,00	0,00
WATTRELOS - Tissage Saint Liévin suite	323 487,00	40%	0,00	0,00	0,00	0,00	0,00	0,00
WATTRELOS - Crétinier	0,00	80%	0,00	0,00	0,00	0,00	0,00	0,00
WAVRANS SUR L'AA - Centre bourg	794 638,16	70%	0,00	0,00	220 391,45	0,00	0,00	98 556,65
WILLEMS Caddy (cédé partiel en 2012)	179 538,95	50%	0,00	0,00	0,00	0,00	0,00	0,00
WIMEREUX - Les Bords de la talaise	62 848,00	40%	0,00	0,00	0,00	5 014,69	0,00	5 014,69
WINGLES PPRT du site Styrolution France 2ème phase -Parcelles 31 32 ... 38 (diam	62 848,00	40%	0,00	0,00	0,00	0,00	0,00	22 558,02
WINGLES Site Styrolution								
Total PPI antérieurs			115 621,79	1 860 858,61	9 023 923,56	504 683,44	847 921,28	6 044 318,13

PROGRAMME 2015 - 2019	Estimation	CUMUL des paiements fin 2021	total part. EPP (%)	RISQUES 2021			DEPRECIATIONS 2021		
				Augmentation : dotations de l'exercice 21(B)	Diminution : reprises de l'exercice 21(C)	Provisions pour risques à la fin de l'exercice 21 (E) = (D.+B-C)	Augmentation : dotations de l'exercice (B')	Diminution : reprises de l'exercice (C')	Provisions pour dépréciation à la fin de l'exercice (D') = (A'+B-C')
	THABDEC	139 254,58	100%				0,00	0,00	0,00
	THABDEC	920 000,00	100%	558 058,16	100%		25 782,50	0,00	558 058,16
	THABDEC			9 477,00	100%		9 477,00	0,00	9 477,00
	TGRUDEC			7 196,96	100%		7 196,96	0,00	7 196,96
	THABDEC			41 953,86	100%		41 953,86	0,00	41 953,86
	THABDEC	420 801,00	100%	0,00	100%		-8 722,57	0,00	0,00
	TGRUDEC	1 064 465,00	100%	967 255,81	100%		0,00	0,00	967 255,81
	THABDEC	760 000,00	100%	587 278,91	100%		238 437,56	0,00	587 278,91
	THABDEC			0,00	100%		0,00	0,00	0,00
	THABDEC	362 223,00	100%	279 788,95	100%		0,00	279 788,95	0,00
	THABDEC	1 120 000,00	100%	510 931,35	100%		0,00	510 931,35	0,00
	TGRUDEC			20 740,81	100%		20 740,81	0,00	20 740,81
	WINDEEC			103 541,53	80%		82 833,22	0,00	82 833,22
	TBIODEC			960,00	100%		960,00	0,00	960,00
	THABDEC	0,00		56 249,17	100%		0,00	0,00	56 249,17
	THABDEC	0,00		186 452,60	100%		135 614,63	0,00	186 452,60
	THABDEC	174 512,00	100%	172 127,98	100%		0,00	0,00	0,00
	THABDEC	385 091,00	100%	789 919,36	100%		403 549,41	0,00	789 919,36
	THABPAT	0,00		1 071 989,78	100%		0,00	0,00	1 071 989,78
	THABDEC	0,00		15 589,53	100%		6 497,89	0,00	15 589,53
	WINDEEC	0,00		6 641,82	80%		4 261,46	0,00	5 313,46
	TGRUDEC	175 715,00	100%	60 300,44	100%		52 903,44	0,00	60 300,44
	TGRUDEC	104 880,00	100%	91 410,38	100%		0,00	0,00	0,00
	TGRUDEC	1 240 443,00	100%	660 959,31	100%		-14 839,98	660 959,31	0,00
	TINDEEC	66 434,00	100%	943,00	100%		0,00	0,00	943,00
	THABDEC	1207019	100%	1 206 984,99	100%		0,00	0,00	0,00
	TGRUDEC	130 042,00	60%	65 970,47	60%		0,00	0,00	0,00
	TGRUEN	0,00		46 293,57	60%		0,00	0,00	0,00
	TINDPAT	4 599 235,00	100%	4 541 230,39	100%		0,00	0,00	0,00
	TINDREN	0,00		58 005,00	100%		0,00	0,00	0,00
	REGRU	106 611,00	100%	83 660,66	100%		0,00	83 660,66	0,00
	REGRU	82 609,18	100%	82 609,18	100%		0,00	82 609,18	0,00
	THABDEC	44 025,08	100%	44 025,07	100%		0,00	44 025,07	0,00
	THABDEC	78 899,00	100%	78 617,76	100%		0,00	0,00	0,00
	TGRUDEC	3 208 697,00	100%	1 999 316,40	100%		840,89	37 165,56	1 962 150,84
	THABDEC	54194,66	100%	54 194,66	100%		0,00	0,00	54 194,66
	THABDEC	80 000,00	100%	58 823,80	100%		0,00	0,00	58 823,80
	THABDEC	744 903,33	100%	744 903,33	100%		0,00	0,00	744 903,33
	THABDEC	0		164 883,75	100%		155 229,75	0,00	164 883,75
	TGRUDEC	1 100 307,00	100%	839 246,18	100%		0,00	0,00	839 246,18
	TGRUDEC	0,00		447 857,44	100%		397 635,32	0,00	447 857,44
	THABDEC	227 175,53	100%	227 175,53	100%		0,00	0,00	227 175,53
	TINDEEC	68 417,00	100%	52 231,76	100%		0,00	0,00	52 231,76
	WINDEEC	0,00		5 571,14	80%		0,00	0,00	4 668,14
	TINDEEC	685 644,00	100%	684 410,61	100%		0,00	0,00	684 410,61
	TINDEEC	1 540 754,00	100%	1 119 757,89	100%		0,00	0,00	997 714,19
	REGRU	0,00		0,00	100%		0,00	0,00	-201 135,66
	THABDEC	190 883,43	100%	190 883,43	100%		0,00	0,00	190 883,43
	THABDEC	132795	100%	132 795,18	100%		0,00	0,00	132 795,18
	TINDEEC	1 045 000,00	100%	866 910,44	100%		855 529,94	0,00	866 910,44
	TINDEEC	0,00		16 800,00	100%		0,00	0,00	16 800,00
	TBIODEC	0		237 622,30	100%		203 521,72	0,00	237 622,30
	TINDEEC	0,00		1 301 492,45	100%		1 149 505,72	0,00	1 301 492,45
	THABDEC	175 692,22	100%	175 692,22	100%		0,00	0,00	175 692,22
	TGRUDEC	0,00		54 057,43	100%		40 350,65	0,00	54 057,43
	THABDEC	150 420,00	100%	124 529,31	100%		0,00	0,00	124 529,31
	THABDEC	168 569,00	100%	117 128,15	100%		0,00	117 128,15	0,00
	TBIOREN	0		93 856,92	100%		18 215,55	0,00	93 856,92

Commune	Code	Description	Surface	11 592,75	100%	11 592,75	0,00	11 592,75	0,00
BRUAY LA BUISSIÈRE	THABDEC	Friche Foulon Finalisation (Traitement de la pollution)							
BURBURE	WGRUDEEC	Centre Bourg, rue du Vaudieu	3 132 879,25	3 419,40	80%	2 735,52	0,00	2 735,52	0,00
CALAIS	THABDEC	Hôpital Nation		3 132 879,25	100%	0,00	0,00	0,00	0,00
CAMBRAI	THABDEC	Site TBN, rue Saint Lazare	0,00	12 683,46	80%	10 146,77	0,00	10 146,77	0,00
CAMPAGNE LES HESDIN	THABDEC	Silo agri	228 953,17	25 907,70	100%	15 305,36	0,00	15 305,36	0,00
CARVIN	THABDEC	Rue de la Pelhe		228 953,17	100%	0,00	0,00	0,00	0,00
CARVIN	THABDEC	Rue de Tilloy	0,00	299 425,96	100%	0,00	0,00	299 425,96	0,00
CAUDRY	THABDEC	Rue Gustave Deloy	4 025 114,00	3 576 936,73	100%	-715 820,07	0,00	2 861 549,35	0,00
CAUDRY	THABDEC	Ancien hypermarché Leclerc	286 665,27	256 665,27	100%	0,00	0,00	25 939,37	0,00
CAUDRY	THABDEC	Centre ville - Restaurant le Phare	183 587,95	183 587,95	100%	0,00	0,00	0,00	0,00
CAUDRY	THABDEC	Ancien marché couvert	0,00	1 500,00	100%	0,00	0,00	1 500,00	0,00
CHOCQUES	WINDDCC	Centre Bourg	9 155,00	24 950,73	80%	13 801,00	0,00	19 960,58	0,00
CLERQUES	THABDEC	Friche centre bourg	0	162 694,09	100%	153 396,59	0,00	162 694,09	0,00
COLLÉRET	TINDDCC	Friche centre bourg	78 976,00	66 013,48	100%	0,00	0,00	0,00	0,00
CONDE SUR L'ESCAUT	THABDEC	Quai du petit rempart	566 758,00	510 963,55	100%	0,00	0,00	510 963,55	0,00
CONDE SUR L'ESCAUT	THABDEC	Maternité Place Rombault	556 980,00	368 887,78	100%	0,00	0,00	368 887,78	0,00
CONDE SUR L'ESCAUT	THABDEC	Quai du petit rempart - arci Brasserie	355 000,00	272 390,42	100%	22 233,68	0,00	272 390,42	0,00
CONDETTÉ	THABDEC	Les bas champs	0	91 358,85	100%	72 033,85	0,00	91 358,85	0,00
CORBEHEM	TINDDCC	Rue de la gare site Prémimes	1 415 000,00	850 823,70	100%	0,00	0,00	98 000,18	0,00
COULOGNE	THABDEC	Ancienne chapelle	292 202,00	255 222,21	100%	0,00	255 222,21	0,00	0,00
COUDEKERQUE BRANCHE TOA	THABDEC	suite		219,45	100%	219,45	0,00	219,45	0,00
COURGELLES LES LENS	TGRUDEEC	Ferme centre ville	270 000,00	228 343,32	100%	197 067,35	0,00	228 343,32	0,00
COYECQUES	THABDEC	Friche agricole		1 167,52	80%	934,02	0,00	934,02	0,00
CYSOING	TGRUPAT	Château de l'Abbaye - Restauration du mur d'enceinte	1 295 148,00	956 552,83	100%	3 150,65	956 552,83	0,00	0,00
CYSOING	TGRUDEEC	Château de l'Abbaye - Restauration du mur d'enceinte	39 899,00	40 179,29	100%	0,00	0,00	0,00	0,00
DENAIN	THABDEC	Îlot Delambre (2015)	566 300,05	566 300,05	100%	0,00	0,00	566 300,05	0,00
DENAIN	THABDEC	Accompagnement OPAH RU Duysburgh et ruelle Enghein	243 907,00	230 533,56	100%	-4 559,90	0,00	230 533,56	0,00
DENAIN	THABDEC	Place Gambetta	366 326,00	327 943,89	80%	0,00	0,00	262 355,11	0,00
DENAIN LOURCHES LES PIERRES BLANCHES	TINDDCC	sami Peters	375 375,00	456 482,15	100%	0,00	0,00	443 290,44	0,00
DENAIN	THABDEC	lot Moura	401 569,00	189 621,26	100%	1 146,00	0,00	189 621,26	0,00
DENAIN	THABDEC	Accompagnement ORAH RU, îlot Leclerc, Nève et rue du Crinquet Ph		6 366,48	100%	6 366,48	0,00	6 366,48	0,00
DENAIN	TGRUPAT	Fosse Mathilde	1 434 502,00	1 07 203,31	100%	0,00	0,00	107 203,31	0,00
DOUAI	WGRUDEEC	rue des Parfriaux	644 105	0,00	80%	-11 639,49	0,00	0,00	0,00
DOURGES	THABDEC	rue Roger salengro	240 000,00	30 769,10	100%	24 992,67	0,00	30 769,10	0,00
DOUVRIIN	TINDDCC	Filartois	648 186,00	569 996,40	100%	-6 364,00	0,00	-6 364,00	0,00
DROCOURT	THABDEC	Franges du parc	392 786	180 903,58	100%	171 825,16	0,00	180 903,58	0,00
DUNKERQUE	THABDEC	Station service avenue des bains	91 401,41	91 401,41	100%	0,00	0,00	0,00	0,00
DUNKERQUE	THABDEC	Quai des américains	1660000	1 386 847,96	100%	-494,00	-494,00	0,00	0,00
DUNKERQUE	THABDEC	Quartier de la gare FDRS	1721569	1 490 604,99	100%	36 264,17	1 490 604,99	0,00	0,00
DUNKERQUE	THABDEC	Ancienne imprimerie landais	0	55 750,90	100%	40 216,36	0,00	55 750,90	0,00
DUNKERQUE	THABDEC	Quai des américains -POLE EMPLOI	264019	232 194,20	100%	113,40	113,40	0,00	0,00
DUNKERQUE	THABDEC	ST POL sur mer	130848	85 410,42	100%	0,00	0,00	0,00	0,00
DUNKERQUE	THABDEC	Quai des américains -LIDL	498990	361 926,10	100%	346 034,60	361 926,10	0,00	0,00
DUNKERQUE	THABDEC	Cité des cheminots, suite, Rue Mitternque et Leborgne	21 734,00	28 296,21	80%	54 534,41	0,00	54 534,41	0,00
DUNKERQUE	THABDEC	Caubin	743925	255 628,55	100%	-0,01	0,00	22 836,97	0,00
EMMERIN	TINDDCC	La howarderie	166 658,00	153 659,80	100%	243 631,63	243 631,63	11 000,00	0,00
ESCAUDAIN	TINDDCC	ANGIEN CORPS DE FERME	0,00	377 123,51	100%	299 220,85	0,00	377 123,51	0,00
ESCAUPONT	THABDEC	Place Roger Salengro	186959,55	186 859,55	100%	0,00	0,00	0,00	0,00
ESCAUPONT	THABDEC	Place verte et bleue, vieux Escault	0	9 980,00	100%	1 669,00	0,00	1 669,00	0,00
ESTREUX	THABDEC	Centre Bourg, rue Jean Jaurés	0,00	37 192,06	100%	90,00	0,00	37 192,06	0,00
EVIN	THABDEC	MALMAISON Ancienne fosse 8	37610,4	37 810,40	100%	0,00	0,00	37 810,40	0,00
FAMPOUX	THABDEC	Centre bourg	344 983,29	344 983,29	100%	0,00	0,00	0,00	0,00
FELLERIES	THABDEC	Brasserie des 3 Canions	31 254,58	33 919,58	100%	0,00	0,00	33 919,58	0,00
FERRIERE LA GRANDE	TGRUDEEC	Site Miroux -finalisation	1 376 016,00	1 056 635,31	100%	0,00	0,00	0,00	0,00
FERRIERE LA GRANDE	THABDEC	Uranie	1 500 000,00	904 286,19	100%	163 989,37	0,00	904 286,19	0,00
FERRIERE LA GRANDE	THABDEC	Opération Renouvellement Urbain - Rues R. Saleng	270000	181 425,83	100%	176 235,91	0,00	181 425,83	0,00
FEUCHY	THABDEC	PPRT CECA	63208,2	63 208,20	100%	0,00	0,00	0,00	0,00
FLERS EN ESCREBIEUX	THABDEC	Accompagn OPAH 62 rue du marché	31138,2	31 138,20	100%	0,00	0,00	0,00	0,00
FLERS EN ESCREBIEUX	THABDEC	-136 rue du Gal leclerc		1 801,20	100%	1 801,20	0,00	1 801,20	0,00
FLERS EN ESCREBIEUX	THABDEC	Accompagnement de l'OPAH RU - Rue du Mal Let	85000	63 668,35	100%	0,00	0,00	63 668,35	0,00
FONTAINE AU PIRE	THABDEC	Ancienne surface commerciale	213158	209 420,96	100%	3 291,50	0,00	209 420,96	0,00

LENS - Quartier Van pelt suite	THABDEC	2662250	2 081 077,17	100%			104 177,34	25 507,14	1 571 539,03
LENS - Quartier de la gare - habitations rues lestienne et Pruvost	TINDEEC	0,00	166 460,25	100%			0,00	0,00	0,00
LENS - Quartier de la grande residence -lot d'habitation rue de Londres	REORU	176 584,00	72 278,46	100%			0,00	0,00	0,00
LENS - Requalification du quartier Van-Pelt LOCAL CROIX ROUGE	THABDEC		2 551,37	100%			2 551,37	0,00	2 551,37
LE PORTEL Cap d'Alprech	TBODEC		3 320,00	100%			3 320,00	0,00	3 320,00
LEERS Site Carthém	THABDEC	145524	130 628,49	100%			-9 619,14	0,00	130 628,49
LIEVIN - Rue du chevalier de la Barre	THABDEC	120 989,89	120 989,89	100%			0,00	0,00	0,00
LIEVIN - Pole de conservation du louvre	TINDEEC	0,00	204 455,18	100%			0,00	0,00	0,00
LIEVIN - rue du docteur Biat	THABDEC	0,00	202 432,95	100%			0,00	0,00	202 432,95
LIEVIN Delemez lamendin	THABDEC	120386	87 456,24	80%			24 805,38	69 964,99	0,00
LIEVIN - Abords du pôle d'excellence sportif	THABDEC		25237,25	100%			25 237,25	0,00	25 237,25
LILLE - 53 rue du Bois d'Annapes et 89 rue de Madagascar	THABDEC	582 486,46	582 486,46	100%			0,00	0,00	0,00
LILLE - 62 rue de la Justice et 17-29 rue Kuhlman	THABDEC	970 746,28	970 746,28	100%			0,00	0,00	0,00
LILLE WAZEMMES - Latargue Finalisation	THABDEC	1 583 889,57	1 583 889,57	100%			0,00	0,00	0,00
LILLE Rue Pierre Legrand	THABDEC	388 414,86	388 414,86	100%			0,00	0,00	0,00
LILLE Quebecor 119 rue Chanzy	THABDEC	105 775,00	102 780,60	100%			0,00	0,00	102 780,60
LILLE PROAD Quartier Simons	THABDEC	2 528 249,00	4 226 081,54	100%			1 965 966,67	0,00	4 226 081,54
LILLE site Transpole	THABDEC	2 100 000,00	97 506,48	100%			37 800,13	0,00	97 506,48
LILLE Jaures Trévisé	THABDEC	6 246 257,00	107 647,76	100%			41 063,16	0,00	107 647,76
LILLE Moullins Vanlatoen	THABDEC	0,00	154 257,00	100%			9 895,00	0,00	164 257,00
LILLE PMRCAD QUARTIER SIMONS - ILOT 2BIS	THABDEC		28 975,92	100%			28 975,92	0,00	28 975,92
LILLERS - Ecole Notre Dame	THABDEC	11 987,97	11 987,97	100%			11 987,97	0,00	11 987,97
LOUVROIL - ANRU Zones 1 et 3 - rue d'Hautmont + Douzies	TGRUDEC	575 268,00	483 508,68	100%			69 638,19	0,00	483 508,68
LOUVROIL - ANRU rue de l'esperance	THABDEC	745 000,00	643 200,60	100%			0,00	0,00	295 259,20
LOUVROIL - Centre ville suite garage	THABDEC	0,00	356 873,79	100%			0,00	0,00	113 786,73
LOUVROIL MAUBEUGE lot cinéma	THABDEC	29 904,00	18 526,42	100%			0,00	0,00	18 526,42
LOUVROIL MAUBEUGE Accompagné ANRU -Parcelles 64-65-66	THABDEC	330 037,00	196 604,66	100%			0,00	0,00	0,00
LOUVROIL - ANRU rue de l'esperance 5e phase	THABDEC	79 871,58	79 871,58	100%			0,00	0,00	6 873,14
LOUVROIL - ANRU rue de l'esperance rue d'Hautmont	THABDEC	2 160 000,00	962 834,92	100%			900 881,08	0,00	962 834,92
LUMBRES - Ancien hyper marché	TGRUDEC	277 273,00	219 214,21	100%			0,00	22 436,24	141 285,88
MAING - Corps de ferme Victor Hugo	THABDEC	454 000,00	294 014,50	100%			280 661,42	0,00	294 014,50
MAING - rue du père Delater	THABDEC	261675,39	261 675,99	100%			1 155,00	261 675,99	0,00
MARLY - NPNRU La Briquette Phase 1_ Ancien Lidl	THABDEC	195 533,00	90 217,19	100%			0,00	0,00	0,00
MAROLLES - Site Rotier	TGRUDEC	389 000,00	351 434,29	100%			3 415,00	0,00	3 415,00
MARQUETTE LEZ LILLE - Site Sonoco, Finalisation	THABDEC	356 657,79	351 829,35	100%			0,00	0,00	0,00
MARQUETTE LEZ LILLE - Maisons	THABDEC	356 657,00	4 827,44	100%			0,00	0,00	0,00
MARQUISE Château rue Verdun	TINDEEC	222 602,00	141 991,09	100%			0,00	0,00	141 991,09
MASNIERES - Les verrieres	THABDEC	0,00	1 747 892,81	100%			0,00	0,00	1 747 892,81
MAUBEUGE - La clouterie	TGRUDEC	0,00	862 256,32	100%			0,00	0,00	800 347,15
MAUBEUGE - pont allant- garage Citroen	THABDEC	1 200 000,00	757 673,70	100%			0,00	757 673,70	0,00
MAUBEUGE - Abords de la place Vauban- rue du 145è RI	TGRUDEC	228945	198 048,67	100%			178 365,60	198 048,67	0,00
MAUBEUGE Abords de la RN 49	WHABDEC	993098	119 952,00	80%			86 265,13	0,00	95 961,60
MAUBEUGE Baiments indust	WINDDEC	276482	194 838,28	80%			153 735,66	0,00	155 677,00
MAUBEUGE Pont allant - Ancien site Sadis	THABDEC		48 793,48						0,00
MONCHY AU PREUX	THABDEC	96805	68 161,72	100%			0,00	0,00	68 161,72
MOULLE Centre village	WGRUDEC	0	0,00	80%			-1 170,40	0,00	0,00
MOULVAUX Carponisage	THABDEC	3 800 750,00	2 343 880,66	100%			-120 484,75	0,00	2 343 880,66
NIELLES LES ARDRES Centre bourg 18 rue du village	TINDEEC	50 000,00	31 943,71	100%			7 953,55	31 943,71	0,00
NOUVELLE EGLISE	TGRUDEC	87 587,24	87 587,24	100%			0,00	0,00	0,00
ODOMEZ	THABDEC	0,00	225 617,32	100%			0,00	225 617,32	0,00
NORRENT FONTES	WHABDEC	351 500,00	327 175,59	80%			65 675,84	327 175,59	0,00
NOVELLES GODAULT	WGRUDEC	702 948,00	546 935,81	80%			377 897,29	0,00	437 548,81
NOVELLES SOUS LENS	WHABDEC	488 820,00	398 407,45	80%			280 188,11	0,00	318 725,96
COIGNES -Maintien activ commerciale- 19 rue E renan	WINDDEC	61 415,00	54 032,81	80%			0,00	43 226,25	0,00
ONNAING Quartier de la gate	TGRUDEC	0,00	421 953,97	100%			0,00	0,00	421 953,97
ONNAING rue Scouffaire	THABDEC	0,00	0,00	100%			-5 563,00	0,00	0,00
ONNAING ancienne brasserie	TINDEEC	205 713,00	114 913,51	100%			104 777,88	104 777,88	0,00
ONNAING Quartier de la gate -phase 2	TINDEEC	749 225,00	0,00	100%			-20 863,79	0,00	0,00
ORCHIES - Centre Ville	TGRUDEC	529 544,00	419 251,24	100%			0,00	0,00	0,00
ORCHIES - Centre ville -rue Léon Rudent	TGRUDEC	35 016,00	30 706,11	100%			0,00	0,00	0,00
OUTREAU - Site Resurgeat 1	TINDEEC	857 106,00	857 104,14	100%			0,00	0,00	857 104,14
OUTREAU - Resurgeat 1 suite	TINDEEC	543 600,00	138 572,66	100%			135 661,49	0,00	138 572,66
PROUVY - Site Lagoda	TINDEEC	407 682,00	299 547,88	100%			0,00	0,00	299 547,88

QUESNOY SUR DEULE	THABDEC	260 005,00	222 625,99	100%				0,00	0,00	0,00	0,00
QUESNOY SUR DEULE ange gardien - Van robays- phase 3	THABDEC	1 125 819,00	912 270,00	100%				3 468,35	912 270,00	0,00	0,00
QUESQUES - Ancienne saison	THABDEC		7 462,14	100%				7 462,14			7 462,14
QUIEVRECHAIN - Crotte Voyer	TGRUDEC	1 058 605,32	1 058 605,32	100%				0,00	1 058 605,32	0,00	0,00
QUIEVRECHAIN - Crotte Voyer suite	TGRUDEC	0,00	677 331,51	100%				13 996,17	677 331,51	0,00	0,00
QUIEVRECHAIN - Cour Bourgoigne élargie	THABDEC	588 148,00	0,00	100%				-36 727,17	0,00	0,00	0,00
QUIEVRECHAIN - Ilot Equipart	WGRUDEC	311 313,00	1 228 286,82	100%				95 781,92	0,00	0,00	1 228 286,82
RANG DU FLIERS	THABDEC	293 424,00	304 861,69	100%				0,00	0,00	0,00	201 470,43
RACHES	THABDEC	0,00	402 985,43	100%				0,00	0,00	0,00	304 861,69
RACHES club des Marques , suite	THABDEC	106 230,00	102 372,90	100%				402 895,43	0,00	0,00	402 985,43
ROEUX - Rue de la république	TBIODEC	0,00	187 720,41	100%				27 336,06	102 372,90	0,00	0,00
RONCQ -Ancienne ligne ferrov	TINDDEC	0,00	29 803,91	100%				9 539,00	0,00	0,00	187 720,41
ROOST WARENDIN Ancien dépt- vente, rue Pierre Brossollette - Friche ABC	THABDEC	46 547,56	2 390,00	80%				1 912,00	0,00	0,00	1 912,00
ROQUETOIRE - Ferme May	TGRUDEC	389 507,00	46 547,56	100%				0,00	0,00	0,00	0,00
ROUBAIX - ECC Platt, Boulevard de Lyon	TGRUDEC	1 390 350,00	404 918,29	100%				0,00	0,00	0,00	0,00
ROUBAIX - GTI Sodifac	THABDEC	1 774 900,00	1 774 376,12	100%				0,00	404 918,29	0,00	0,00
ROUBAIX Quartier du Pile	THABDEC	128 451,00	834 032,37	100%				1 964,00	0,00	0,00	1 774 376,12
ROUBAIX Quartier du Pile -Curage des extensions	THABDEC	745 000,00	3 38 267,57	100%				149,84	17,28	0,00	655 812,73
ROUBAIX Carrosserie FCV, rue de Constanline	TGRUDEC	4936663	3 189 259,31	100%				5,98	0,00	0,00	112 864,47
ROUBAIX La Lainiere site pannel automobile	TINDDEC	4256740,45	4 256 270,45	100%				2 952,37	0,00	0,00	3 189 259,31
ROUBAIX - Socochim, suite	THABDEC	272 697,06	272 697,06	100%				0,00	0,00	0,00	0,00
ROUBAIX - Site Mazagran	TINDDEC	0,00	1 814 532,54	100%				0,00	0,00	0,00	272 697,06
ROUBAIX La Lainiere suite Batiments filature et chaufferie	REOTV	308 323,00	257 413,87	100%				0,00	49 747,87	0,00	146 020,00
ROUBAIX - Halluin, Roncq, Bondueux, Mouvaux, Icq,...	TINDDEC	2 843 698,92	377 187,45	100%				150,00	150,00	0,00	0,00
ROUBAIX Nord-éclair- Rubans Galland phase 2	THABDEC	554 650,00	423 274,00	100%				388 330,44	0,00	0,00	423 274,00
ROUBAIX PRMQAD quartier du Pile	THABDEC	500 000,00	15 187,18	100%				11 672,58	0,00	0,00	15 187,18
ROUBAIX Canifrance	THABDEC	0,00	49 586,76	100%				0,00	0,00	0,00	0,00
ROUBROY Résidence de la mine	THABDEC	106 068,00	71 330,51	100%				0,00	0,00	0,00	0,00
RUMINGHEM Ancien commerce St Antoine	TINDDEC	2 534 820,00	1 697 914,41	100%				518 848,97	1 661 769,44	0,00	71 330,51
SAILLY SUR LA LYS -Site Silva	TINDDEC	0,00	0,00	100%				-14 716,08	0,00	0,00	0,00
SAILLY SUR LA LYS -Sailfin	TINDDEC	557 180,00	414 114,45	100%				0,00	0,00	0,00	414 114,45
SAINS DU NORD - Site Sitona	TGRUDEC	606 513,00	314 072,26	100%				2 752,80	0,00	0,00	314 072,26
SAINT AMAND LES EAUX	THABDEC	83 367,86	83 367,86	100%				0,00	0,00	0,00	0,00
SAINT LAURENT BLANGY - Parc urbain Brayelle	THABDEC	0,00	242 798,87	100%				0,00	0,00	0,00	0,00
SAINT LAURENT BLANGY - Parc urbain Brayelle - Secteur 2-3-4	TBIODEC	961 400,00	68 595,78	100%				40 339,00	0,00	0,00	68 595,78
SAINT LAURENT BLANGY - Site Meryl Fiber	TGRUDEC	82 116,02	82 116,02	100%				0,00	0,00	0,00	0,00
SAINT LAURENT BLANGY - Val de scarpe rue des rosatis	THABDEC	62 147,00	45 992,62	100%				0,00	0,00	0,00	45 992,62
SAINT LEONARD -Ave docteur Croquelois	THABDEC	349 155,00	349 065,14	100%				0,00	0,00	0,00	268 446,80
ST MARTIN BOULOGNE - Quartier Breccerrecque Sud, suite	TINDDEC	253 600,00	12 913,97	100%				9 882,01	0,00	0,00	12 913,97
ST MARTIN BOULOGNE - Ancienne casse auto	THABDEC	391 773,00	372 891,22	100%				0,00	0,00	0,00	0,00
ST OMER - banque de France	THABDEC	1 667 128,00	978 882,89	100%				117,64	117,64	0,00	937 416,02
ST OMER -Le maxihoff	TGRUDEC	498 000,00	595 205,12	100%				1 394,00	0,00	0,00	595 205,12
SAINT PYTHON	TINDDEC	85 780,00	57 356,16	100%				12 712,67	0,00	0,00	57 356,16
SAINT SAULVE - Centre ville	THABDEC	582 618,00	209 248,94	70%				0,00	0,00	0,00	0,00
SAINT VENANT Site Tertulte	TINDDEC	0,00	155 547,97	100%				41 849,79	0,00	0,00	0,00
SECLIN - Site Incrusta (finalisation)	THABDEC	74 986,00	61 428,17	100%				0,00	0,00	0,00	0,00
SECLIN - Site Incrusta (hors finalisation)	THABDEC	562 618,00	352 050,87	100%				0,00	0,00	0,00	0,00
SECLIN - Site Incrusta (finalisation)	TINDDEC	619 692,00	495 846,00	100%				0,00	0,00	0,00	0,00
SOCX Faubourg de cassel	WGRUPAT	0	10 329,50	80%				0,00	0,00	0,00	0,00
SOMAIN Chapelle Ste Barbe	TBIODEC	169 132,00	138 091,38	100%				0,00	0,00	0,00	0,00
STEENVOORDE Ancienne maison retraite	TBIODEC	330 840,00	269 207,39	100%				8 039,60	0,00	0,00	8 263,90
STEENVOORDE Le Boernhoel	THABDEC	0,00	143 310,44	100%				0,00	0,00	0,00	138 091,38
TETEGHEM Rue neuve suite	THABDEC	0,00	489 873,08	100%				0,00	0,00	0,00	0,00
TETEGHEM Route du chapeau rouge	TINDDEC	97 379,00	56 661,23	100%				413 574,22	0,00	0,00	489 873,08
THEROUANNE friche Ledoux	TINDDEC	81 814,00	55 484,43	100%				0,00	0,00	0,00	0,00
THEROUANNE restructuration groupe scolaire	WHABDEC	232 761,88	15 849,46	80%				12 679,57	0,00	0,00	15 849,46
THUN LEVEQUE Centre Bourg, rue de Moulin	THABDEC	0,00	7 637,47	100%				0,00	0,00	0,00	0,00
TILLOY LES MOFFLAINES -Centre équestre	THABDEC	266 584,00	241 636,01	100%				0,00	0,00	0,00	241 636,01
TOURCOING Gluch	THABDEC										
TOURCOING Quartier Bayart	THABDEC										

TOURCOING Site Filippo	THABDEC	0,00	14 677,87	100%					0,00	0,00	0,00	14 677,87
TOURCOING Desurmont	TINDDEC	4 342 823,00	3 686 727,37	100%					-711,86			0,00
TOURCOING ancienne ligne Halluin-tourcoing	TBIODEC	0,00	435 645,79	100%					0,00			0,00
TOURCOING rue du bus	THABDEC	0,00	558 400,35	100%					243 216,08			558 400,35
TOURCOING tissage Lepoutre	TINDDEC	299 930,00	582 267,91	100%					516 351,55			582 267,91
TOURCOING PMRQAD Quartier Bayard	THABDEC	936 123,00	70 306,26	100%					49 286,19			70 306,26
TOURCOING Cinéma ABC	WGRUDEC	17570	17 820,61	80%					10 033,29			14 256,49
TOURCOING Revitalisation du centre ville - 20/22 rue de Lille	WINDEEC		8 507,36	80%					6 805,89			6 805,89
TRELON Centre du bois	TINDDEC	175 361,00	175 361,27	100%					0,00		175 361,27	0,00
TRELON Le château de Carme	TINDDEC	411 117,00	258 069,91	100%					227 903,82			258 069,91
VALENCIENNES - Rue de Quesnoy, rue de Beaumont - Finalisation (2015)	THABDEC	916 215,30	916 215,30	100%					0,00			0,00
VALENCIENNES - Faubourg de Paris	TINDDEC	356 830,03	356 830,03	100%					0,00			0,00
VALENCIENNES - impasse Badin	THABDEC	573 212,00	46 701,84	100%					3 921,32			46 701,84
VENDIN LE VEIL	REQTV	400 000,00	170 183,89	100%					0,00			0,00
VERCHAIN MAUGRÉ	THABDEC	2 242,50	2 774,80	100%					0,00			2 774,80
VIEUX CONDE - PNRQAD Dervaux & beluriez	THABDEC	610 628,00	438 880,54	100%					0,00			0,00
VIEUX CONDE - Forges et Estampages, suite	TINDDEC	1 241 614,00	995 578,89	100%					0,00			0,00
VIEUX CONDE - Ilot Gambetta -entrée Beluriez	THABDEC	150 000,00	143 730,55	100%					0,00			0,00
VIEUX CONDE - Ilot Gambetta -entrée Beluriez -Magasin Lidl	THABDEC	555 262,00	19 366,47	100%					6 078,47			19 366,47
VILLERS EN CAUCHIES	REQRU	118 534,00	83 291,75	100%					0,00			0,00
VILLERS PLOUICH trame verte	TBIODEC	97 394,00	60 641,97	100%					0,00			0,00
VILLERS SIRE NICOLE	TBIODEC	189 965,00	113 561,44	100%					29 559,50			113 561,44
WATTIGNIES - Centre ville ancien	THABDEC	225 326,78	225 326,78	100%					0,00			0,00
WATTRELOS - Tissage St lievin -retrait des déchets enfouis	TGRUDEC	118 773,21	118 773,21	100%					0,00			0,00
WATTRELOS Crétinier	THABDEC	323 487,00	257 766,37	100%					0,00			0,00
WATTRELOS Crétinier -Rangées Watteau & et rue Catermart	THABDEC	567 444,00	630 870,88	100%					101 866,65			630 870,88
WAVRANS SUR L AA	TGRUDEC	0,00	411 051,45	100%					185 937,86			411 051,45
WIGNEHIES Ancienne filature	THABDEC	55 305,00	48 091,23	100%					0,00			48 091,23
Sous totaux du Programme 2015-2019			123 989 315,98		0,00				15 909 377,94	41 849,79	16 315 666,76	60 498 878,92

PROGRAMME 2020 - 2024	CUMUL des paiements fin 2021	total part. EPF (%)	DEPRECIATIONS soumises à contrôle in fine 2021			DEPRECIATIONS non soumises à contrôle in fine 2021			
			Augmentation : dotations de l'exercice 21(B)	Diminution : reprises de l'exercice 21(C)	Provisions pour risques à la fin de l'exercice 21 (E) = (D+B-C)	Augmentation : dotations de l'exercice (B)	Diminution : reprises de l'exercice (C)	Provisions pour dépréciation à la fin de l'exercice (D) = (A+B-C)	
ANNEQUIN Centre Ville	WHAB	3 437,50	80%				2 750,00		2 750,00
ANNEZIN Ibt liberté	WHAB	22 522,57	80%				18 018,06		18 018,06
DOUAI Rue des Parthiaux	WECO	410 974,99	80%				328 779,99		328 779,99
DOUAI AGGLO Bâtiments industriels, Hautes Rives	WECO	33 039,52	80%				26 431,62		26 431,62
FRENCQ Silo agricole, route de Boulogne	WCEN	45 822,85	80%				36 658,28		36 658,28
HAZEBROUCK Les abords de l'abattoir - 2 rue du Milieu	WFRI	28 009,57	80%				22 407,66		22 407,66
HAZEBROUCK Silos agricoles	WHAB	40 435,93	80%				32 348,74		32 348,74
HAZEBROUCK Commerce en centre ville	WCEN	21 067,58	80%				16 854,06		16 854,06
HOUTKERQUE Cœur de village	WHAB	8 007,88	80%				6 406,30		6 406,30
LENS Quartier Montgré Site Colas	WHAB	8 536,90	80%				6 829,52		6 829,52
LILLE HELLEMMES Site commercial, bd de Lezennes Castorama	WECO	3 352,08	80%				2 681,66		2 681,66
ONNAING Rue Scoufflaire	WHAB	34 335,05	80%				27 468,04		27 468,04
ONNAING Quartier de la Gare - Phase 2	WECO	485 741,51	80%				388 593,21		388 593,21
PROUVY Papeterie Lagoda, Purge des dâles et retrait des sources concentrées de pollution	WFRI	41 550,25	80%				33 240,20		33 240,20
QUIEVRECHAIN Cour Bourgogne Elargie	WHAB	223 244,23	80%				178 595,38		178 595,38
RAIMBAUCOURT Caté brasserie et ses abords	WHAB	162 169,40	80%				129 735,52		129 735,52
SAILLY SUR LA LYS Saillin	WECO	28 893,44	80%				23 114,75		23 114,75
Sous-totaux du programme 2020-2024		1 601 141,25					1 280 913,00	0,00	1 280 913,00
TOTAL					115 621,79	1 860 858,61	17 694 974,38	17 163 586,04	67 824 110,05

TRAVAUX MANDATES AU 31/12/2021

PROGRAMME 2007 - 2014

						Estimation	Total Mandatement au 31-12-2021	Stade de l'opération
ANICHE	2515	REQRU	Friche Duhem			353 650,71	353 650,71	Au final
ANICHE	2514	REQRU	Gare Ferroviaire			31 525,46	31 525,46	Au final
ANICHE	5261	REQRU	Place Jean Jaurés			634 069,00	494 786,31	RAO
ANOR	1756	REQRU	Verrerie Blanche			348 780,19	348 780,19	Au final
ANOR	1755	REQRU	Galopierie			283 036,54	283 036,54	Au final
ANZIN	1691	REQRU	Site Valourec 2ème phase (Soyez)			368 140,60	368 140,60	Au final
ANZIN	3834	REQRU	Cour Daubresse, suite, Garage Ford et Cour Daubresse			980 260,92	980 260,92	Au final
ANZIN	3914	REQRU	Opération Cœur de ville			300 757,85	300 757,85	Au final
ARMENTIERES	2510	REQRU	Site CPAM			158 987,55	158 987,55	Au final
ARQUES	2421	REQRU	ZAC du Centre ville - Site EDARD			4 047 282,99	4 047 282,99	Au final
ARQUES	4476	REQRU	ZAC du Centre ville - Arc International, usine 1					Au final
ARRAS	1881	REQRU	Îlot Cegelec et Ferme Morel			365 513,58	365 513,58	Au final
AUCHEL	2281	REQRU	Autobus Artésiens, Gare routière			202 200,00	12 756,20	
AUCHEL	3894	REQRU	Centre ville, suite, Démolition de l'ancienne gare routière			188 536,03	188 536,03	Au final
AULNOYE AYMERIC	4494	REQRU	Quartiers de la Gare et de l'Hôtel de Ville, rue de Maubeuge			120 139,40	120 139,40	Au final
AVESNELLES	1781	REQRU	Garage incendié			286 346,19	286 346,19	Au final
BAILLEUL	1401	REQLS	Site Cabanon			326 988,68	326 988,68	Au final
BAILLEUL	1941	REQRU	Unéal			290 856,68	290 856,68	Au final
BAILLEUL	4294	REQLS	Avenue de la libération - Les Grés du Moulin			58 183,88	58 183,88	Au final
BAILLEUL	4355	REQLS	Avenue de la libération - Vieux Chemin des Loups			366 718,29	366 718,29	Au final
BERGUES	2621	REQRU	Billiaert et Serbooten, porte de Cassel			139 023,80	139 023,80	Au final
BETTIGNIES	4258	REQRU	Site Douanier			201 135,12	201 135,12	Au final
BETHUNE	2721	REQLS	Equitest et Halipre			299 776,89	299 776,89	Au final
BETHUNE	2954	REQLS	Renouvellement urbain suite , rue de Lille			432 086,73	432 086,73	Au final
BEURVAGES	4275	REQRU	Îlot Centre Ville			561 837,01	561 837,01	Au final
BILLY MONTIGNY	4114	REQRU	Quartier du vieux Billy, Ancien commissariat			105 497,03	105 497,03	Au final
BOUSSOIS	3076	REQRU	Site Desvres Glaverbel			2 139 036,23	2 139 036,23	Au final
BREBIERES	1905	REQRU	Rue de La Chapelle			256 182,23	256 182,23	Au final
BRUAY LA BUISSIÈRE	2701	REQRU	Friche Foulon : mise en sécurité			1 607 166,46	1 607 166,46	Au final
BRUAY LA BUISSIÈRE	3877	REQRU	Terrils 11 et 12 du Bois des Dames - Traitements des ravines			84 271,00	84 271,00	Au final
BUGNICOURT	4104	REQRU	Bergerie Centre Bourg			100 456,91	100 456,91	Au final
BUSIGNY	5434	REQTV	Ancienne sablière				21 168,98	
CALAIS	1241	REQTV	Carrière VIRVAL - 2ème phase			962 984,41	962 984,41	Au final
CALAIS	2581	REQRU	Site NOYON - Rue des quatre coins, mise en sécurité			96 522,20	96 522,20	Au final
CALAIS	2581	REQRU	Site NOYON - Rue des quatre coins finalisation			400 364,97	400 364,97	Au final
CALAIS	2914	REQRU	Zone Coubertin : mise en sécurité			641 613,42	641 613,42	Au final
CALAIS	3667	REQRU	Zone Coubertin, suite			1 746 200,30	1 746 200,30	Au final
CAMBRAI	1382	REQRU	Docks et entrepôts			636 797,40	636 797,40	Au final

CAMBRAI	1042	REQUR	léna industrie - Suite 1ère phase	953 794,90	953 794,90	Au final
CAMBRAI	3056	REQLS	léna industrie suite, site Nets	340 017,19	340 017,19	Au final
CAPELLE EN PEVELE	1442	REQLS	Ancien silo agricole Unéal	192 128,28	192 128,28	Au final
CARVIN	1461	REQUR	Ilôt Amora	181 913,04	181 913,04	Au final
CARVIN	4574	REQLS	Ilôt Amora, suite, habitations rue Francis de Pressensé	171 210,41	171 210,41	Au final
CONDE SUR L'ESCAUT	3534	REQUR	Maternité du Hainaut	393 226,68	393 226,68	Au final
CORBEHEM	2541	REQGP	Port intérieur Corbehem Osartis - ilot d'habitations	706 799,85	706 799,85	Au final
CORBEHEM	4734	REQGP	Port intérieur Osartis Cartonnerie sucreite	3 800 671,98	3 800 671,98	Au final
COUDEKERQUE BRANCHE	1722	REQUR	Site canal de Bourbourg	89 268,32	89 268,32	Au final
COUDEKERQUE BRANCHE	1722	REQUR	TCA		0,00	
COURCHELLETES	1321	REQUR	Friche en bord de Scarpe	432 127,61	432 127,61	Au final
CRESPIN	1843	REQUR	Rue des Déportés - Blanc Misseron - Caliskan	156 086,17	156 086,17	Au final
CRESPIN	2361	REQLS	Quartier du Blanc Misseron, suite - Site Marousez	72 834,86	72 834,86	Au final
CRESPIN	4103	REQLS	Quartier du Blanc Misseron, suite - Ilôts d'habitations	81 387,98	81 387,98	Au final
CYSOING	1921	REQUR	Château de l'Abbaye	879 253,16	879 253,16	Au final
DENAIN	2661	REQUR	Quartier villars : Sites Espace Villars et Cacheux	333 629,49	333 629,49	Au final
DENAIN LOURCHES	4015	REQUR	Accompagnement de l'OPAH-RU : Ilôts Leclerc, Néve et rue du Cinqnet	379 271,39	379 271,39	Au final
DENAIN	4054	REQUR	Ilôt Basly, suite	1 423 109,00	1 417 555,45	Au final
DOUAI	4174	REQUR	Site Sadchar, suite	196 519,62	196 519,62	Au final
DOURGES OSTRICOURT	3734	REQUR	Extensions de la Plateforme Delta 3, habitations	98 577,26	98 577,26	Au final
DUNKERQUE	1281	REQLS	Batisol et Snef (Jeu de Mail 4ème phase)	178 812,58	178 812,58	Au final
DUNKERQUE	1521	REQLS	Banc Vert	205 381,36	205 381,36	Au final
DUNKERQUE	2081	REQUR	Neptune, site Grand Bleu	35 461,95	35 461,95	Au final
DUNKERQUE	2081	REQUR	4 Ecluses		0,00	
DUNKERQUE	3674	REQUR	Place de l'île Jeanmy, quai de la citadelle, 4 écluses	275 409,22	275 409,22	Au final
EQUIHEN PLAGE	4274	REQTV	Les Bords de Falaise	282 903,99	282 903,99	Au final
ESTEVELLES	2855	REQTV	Ancienne décharge	239 555,32	239 555,32	Au final
FAUQUEMBERGUES	3377	REQUR	Friche agricole, rue d'Arras	106 789,54	106 789,54	Au final
FEIGNIES	2041	REQUR	Site Villeroy et Boch	452 966,61	452 966,61	Au final
FERRIERE LA GRANDE	1441	REQLS	Centre ville - Quartier des Trieux (friche Miroux)	351 518,68	351 518,68	Au final
FLINES LES RACHES	2509	REQUR	Bâtiment rue du Moulin	191 412,70	191 412,70	Au final
FORT MARDYCK	2915	REQUR	Compagnie d'autocars et hôtel Druel	334 586,08	334 586,08	Au final
FOURMIES	2221	REQLS	Rue de Grenoble - Entrepôts	78 756,57	78 756,57	Au final
FOURMIES	3454	REQLS	Rue de Grenoble, magasin	314 934,30	314 934,30	Au final
FOURMIES	3455	REQUR	Rue du Maire Coppeaux	652 552,36	652 552,36	Au final
FRUGES	3154	REQUR	Centre ville, hangar	75 732,87	75 732,87	Au final
GODEWEARSVELDE	3114	REQUR	Rue de Boeschépe	97 061,35	97 061,35	Au final
GRAVELINES	1754	REQUR	Quartier de la gare	117 020,50	117 020,50	Au final
GRAVELINES	3515	REQUR	Quartier de la gare, suite, Ets Boitel	408 389,18	408 389,18	Au final
GUINES	1755	REQUR	Coopérative laitière	192 117,45	147 895,02	Au final
GUINES	4256	REQUR	Avenue de la libération	91 678,08	91 678,08	Au final
HALLUIN	2794	REQLS	Customagic, rue de la Lys	844 442,52	844 442,52	Au final
HALLUIN	3594	REQUR	Front de Lys, suite	1 148 257,06	1 148 257,06	Au final
HARNES	3155	REQUR	Ilôt Dauthieu	203 143,16	203 143,16	Au final

HEM	1041	REQLS	Léverie Debusschere	491 710,38	Au final
HEM	5140	REQRU	Ancienne imprimerie Desurmont	984 700,00	RAO
HOULINES	3375	REQRU	Site de l'Octroi, suite, bâtiments en front à rue	254 327,71	Au final
JEUMONT	3559	REQLS	Centre ville, suite, rue H.Despret et Rue des Anges et de la caserne	252 389,10	Au final
LA SENTINELLE	1841	REQRU	Rue Jean Jaurès - Doublet	229 320,56	Au final
LA SENTINELLE	3075	REQRU	Rue Jean Jaurès suite, Finalisation	249 258,32	Au final
LAUWIN PLANQUE	2301	REQRU	6-8 rue Jean-Jaurès	67 988,64	Au final
LAVENTIE	3376	REQRU	Cour de la gare	131 193,88	Au final
LENS	1341	REQRU	Quartier de la gare - Cinéma Appolo	960 897,66	Au final
LENS	1842	REQRU	Quartier du Louvre - Dumortier	68 669,85	Au final
LENS	1801	REQRU	Quartier Montgré - Impasse Blanquart	187 146,73	Au final
LENS	2140	REQRU	Entrepôts Bracq - Quartier de la Fosse 2	98 685,61	Au final
LENS	2042	REQRU	Quartier de la gare - Ilôt Létieme, Bollaert, Pruvost	204 564,05	Au final
LENS	3615	REQRU	Quartiers des gares, Ilôt Létieme, Bollaert et Pruvost, 2eme phase	198 592,68	Au final
LENS	2511	REQRU	Abords du Louvre - Ets Zins	312 609,52	Au final
LENS	2834	REQRU	Quartier de la gare, suite - Garage Lallain	295 270,05	Au final
LENS	2561	REQRU	Quartier de la grande résidence, centre commercial	187 024,21	Au final
LE QUESNOY	2814	REQRU	Site COFRADEC, suite : mise en sécurité	691 877,90	Au final
LILLE	2974	REQLS	65 rue Abélard	182 320,01	Au final
LILLE FIVES	3058	REQRU	Boris Vian	419 086,46	Au final
LILLE	3057	REQRU	Fives - Lys	517 073,66	Au final
LILLE	3295	REQRU	Moulins Vanhoenacker	285 649,62	Au final
LILLE	3754	REQLS	Impasse Darche, mise en sécurité	58658,37	Au final
LILLE	3874	REQRU	Wazemmes - Lafargue : 135 et 139 rue Lafargue	183 733,84	Au final
LILLERS	2061	REQRU	Silo	123 868,52	Au final
LILLERS	2141	REQRU	Scierie	261 661,59	Au final
LOOS EN GOHELLE	2200	REQTV	Traitement des ravines - Terrils 74-74A	149 490,25	Au final
LOURCHES	2874	REQRU	Rues Mirabeau et Danton	299 542,46	Au final
LOUVROIL	3234	REQLS	Accompagnement de l'ANRU, 3 ilôts bâtis	366 958,08	Au final
LOUVROIL	3474	REQRU	Centre ville, suite, maisons du Pot d'Argent	61 424,26	Au final
LOUVROIL	4434	REQRU	Centre ville, suite, maisons rue Jules Gallois	76 188,42	Au final
MAISNIL LES RUITZ	3055	REQRU	Centre Bourg	124 700,94	Au final
MARLES LES MINES	3094	REQRU	Rue Pasteur	350 337,77	Au final
MARLY	3875	REQRU	La Rhonelle, centre ville, rue Adrien Weil, de la gare, et chemin d'aulnoye	177 264,53	Au final
MARQUETTE LES LILLE	2601	REQRU	Site Sonoco, mise en sécurité	916 387,78	Au final
MAUBEUGE	2043	REQRU	Unéal	218 407,98	Au final
MAZINGARBE	3010	REQTV	Foncier du PPRT du site Grande Paroisse, suite	298 000,00	Délib
MERVILLE	1702	REQRU	Union Engrais Nord France production		
MERVILLE	2241	REQRU	Union Engrais Nord France Suite	749 596,03	Au final
MERVILLE	4474	REQRU	Route de la Gorgue	889 196,48	Au final
NOYELLES SOUS LENS	1721	REQRU	Impasse fleurie	468 867,06	Au final
NOYELLES SOUS LENS	3614	REQRU	Impasse fleurie - Renouvellement Urbain - 995 - 999 Rue Courtaigne	62 763,91	Au final
OISY LE VERGER	2894	REQRU	Opération Libérée	142 168,44	Au final
ORCHIES	3568	REQRU	Rue Léon Rudent	116 933,80	Au final

ORCHIES	3774	REQRU	Rue du Grand Camp	176 484,39	176 484,39	Au final
ONNAING	5286	REQRU	Centre ville	345 018,00	106 461,08	RAO
PRESEAU	2508	REQRU	Centre Bourg, propriété cheval	108 932,36	108 932,36	Au final
QUIESTEDE	2441	REQLS	Ancienne cartonnerie	173 343,00	8 000,25	Au final
QUIEVRECHAIN	1142	REQRU	Verrerie Blanc Misseron - 1ère phase	504 004,91	504 004,91	Au final
RONCO	2528	REQLS	Site Promousse - 94b rue du Dronckaert - Territoire Tourquennois	220 737,65	220 737,65	Au final
ROUBAIX-WATTRELOS	1381	REQRU	La Lainière	3 718 228,69	3 718 228,69	Au final
ROUBAIX-WATTRELOS	X	REQRU	La Lainière - Château d'eau et Bât.stockage	992 000,00	0,00	
ROUBAIX -WATTRELOS	3034	REQRU	La Lainière - Pennel & Flipo - Bassins et Château d'eau	4 255 888,01	4 255 888,01	Au final
ROUBAIX-TOURCOING-WATTRELOS	1543	REQRU	Terken	2 424 799,69	2 424 799,69	Au final
ROUBAIX	1701	REQLS	Match Nadaud	76 057,54	76 057,54	Au final
ROUBAIX	2934	REQLS	Fonderie rue P.De Roubaix Rue Lalande	163 112,67	163 112,67	Au final
ROUBAIX	3294	REQLS	Menuiserie de l'Espérance	127 597,38	127 597,38	Au final
ROUBAIX - CROIX	3254	REQLS	Clinique Omez	266 478,65	266 478,65	Au final
ROUBAIX	3274	REQLS	Toyota, Boulevard des Nations Unies	294 464,53	294 464,53	Au final
ROUBAIX TOURCOING	3134	REQRU	Usine à Gaz	4 318 479,74	4 318 479,74	Au final
ROUBAIX	4014	REQRU	Site Nord Eclair	2 814 646,00	2 658 898,92	Au final
ROUSIES	5248	REQTV	Site de la Falencerie	1 923 950,00	17 611,07	Estim
ROUVROY	2481	REQLS	Ancienne Brasserie	99 273,19	99 273,19	Au final
ROUVROY	4354	REQLS	Résidence de la Mine, mise en sécurité	257 634,10	257 634,10	Au final
SAINT AMAND	2681	REQRU	Quartier de la gare - Site Elphiberic	163 301,35	163 301,35	Au final
SAINT LAURENT BLANGY	3574	REQRU	Vai de Scarpe 2, suite, Sites Best, BMW	158 425,91	158 425,91	Au final
SAINT MARTIN AU LAERT	3394	REQRU	Maison du Marais	137 700,42	137 700,42	Au final
SAINT MARTIN BOULOGNE	1602	REQLS	Quartier Brequebecque	141 196,41	141 196,41	Au final
SAINT POL SUR MER	3571	REQRU	Quai Wilson, Cour Lebeau - Garage Toyota	136 887,66	136 887,66	Au final
SAINT SAULVE	3794	REQTV	Carière Pouille	17 250,00	17 250,00	
SAINT VENANT	1421	REQRU	Zone du Faubourg	77 300,37	77 300,37	Au final
SAINT VENANT	2461	REQRU	Zone du Faubourg et de la Minoterie	186 520,57	186 520,57	Au final
SOMAIN	1342	REQRU	Quartier gare 3ème phase (médiathèque)	113 287,29	113 287,29	Au final
TETEGHEM	5315	REQLS	Secteur Degroote	532 337,00	438 180,19	En cours Final
THIANT	4674	REQRU	PPRT des sites EPV et Antargaz, site IMTHY	89 886,24	89 886,24	Au final
THIANT	5387	REQTV	Foncier PPRT des sites EPV et Antargaz Phase 2	280 000,00	2 439,00	Estim
TOURCOING	1542	REQRU	La Tossée	1 834 523,28	1 805 329,79	Au final
TOURCOING	3514	REQRU	Cauliez Frères	2 977 973,00	2 977 194,66	En cours Final
VALENCIENNES	3296	REQRU	Rue de Quesnoy, rue de Beaumont : mise en sécurité	125 173,00	125 173,00	Au final
VIEUX CONDE	1861	REQRU	Forges et Estampages, phase de mise en sécurité	248 303,85	248 303,85	Au final
VILLERS OUTREAUX	4099	REQRU	Coeur de ville ancienne brasserie	140 828,02	140 828,02	Au final
WATTRELOS	3334	REQRU	Tissage Saint Liévin, suite	4 849 610,19	4 849 610,19	Au final
WILLEMS	2021	REQLS	Site Caddy	734 638,16	734 638,16	Au final
WIMEREUX	3569	REQRU	Les bords de la falaise	179 538,95	179 538,95	Au final
WINGLES	5376	REQTV	PPRT du site Styrolution - Garage	62 848,00	56 395,05	En cours Final
WINGLES	5458	REQTV	PPRT du Site Styrolution France 2ème phase - Parcelles 31 32 38 (Ø 37)	212 658,00	12 536,73	Estim
		REQRU	Etudes préalable 2007/1013	1 000 000,00	0,00	Au final
			Sous totaux de Programme 2007-2013	89 339 964,51	83 318 591,21	

PROGRAMME 2015 - 2019

							Estimation	Total Mandatement au 31-12-2021	Stade de l'opération
ABLAIN SAINT NAZAIRE	5276	THABDEC	Ancien café				139 254,58	139 254,58	Au final
ACHICOURT	5283	THABDEC	Zone de la tourelle				558 058,16	558 058,16	Au final
ACHICOURT	5443	THABDEC	Zone de la tourelle - Phase 2				500 000,00	9 477,00	Estim
ACQ	5447	TGRUDEC	Centre Bourg				391 600,00	7 196,96	Estim
ALQUINES	5419	THABDEC	Centre Bourg				404 384,00	41 953,86	RAO
ANSTAING	5206	TGRUDEC	Damaflor				1 112 314,86	967 255,81	Au final
ARLEUX	5385	TBIODEC	Habitations Rue de la Chaussée					960,00	
ARMENTIERES	5301	THABDEC	PMROAD Quartier der l'octroi, rue des déportés				1 001 625,00	186 452,60	AVP
ARQUES	5391	THABDEC	ZAC du centre ville, suite - Maisons du quai du commerce				418 600,00	15 589,53	Estim
ANOR	5305	TGRUDEC	Les suites de la Verrente Blanche				141 985,00	60 300,44	RAO
ANZIN	4715	THABDEC	Cour Daubresse, suite, Avenue Anatole France				587 278,91	587 278,91	Au final
ANZIN	5195	THABDEC	Cour Daubresse, suite, Rue du docteur Vaillée				0,00	0,00	A supprimer
ANZIN	5136	THABDEC	Cour Duterne et de la Fosse, suite				279 788,95	279 788,95	Au final
ANZIN	4261	THABDEC	Site Virly				510 931,35	510 931,35	Au final
ANZIN	5435	TGRUDEC	Opération "Bleuse Borne, secteur commercial"				265 627,00	20 740,81	Estim
ARMENTIERES	4415	THABDEC	Site Delobelle, Rue du Nord, désamiantage d'un hangar				172 127,98	172 127,98	Au final
ARQUES	4955	THABDEC	ZAC du Centre ville - Arc International, Usine 1 - Finalisation						
ARQUES	5379	THABPAT	ZAC du centre ville, suite					56 249,17	
ARMBOUTS CAPPEL	5213	THABDEC	Grand Millebrugge quai de la Colme				1 265 823,00	1 071 989,78	en cours final
ARRAS	4997	TGRUDEC	Sites Comart-FoirFouille				999 126,00	789 919,36	RAO
ARRAS	5344	TGRUDEC	Site Direrot				91 410,38	91 410,38	Au final
AUBENCHEUL AU BAC	5342	TINDEEC	Centre-village				950 000,00	660 959,31	RAO
AUCHEL	3958	THABDEC	Centre ville, suite, Ancienne clinique				66 434,00	943,00	
AUCHEL	5312	TGRUDEC	Centre ville, suite, Renaturation - Lot 1 : Démoliton				1 206 984,99	1 206 984,99	Au final
AUCHEL	5312	TGRUREN	Centre ville, suite, Renaturation - Lot 2 : Renaturation				130 042,00	65 970,47	RAO
AUCHY LES HESDIN	4034	TINDPAT	Ancienne filature, suite				112 264,00	46 293,57	Au final
AUCHY LES HESDIN	4034	TINDREN	Ancienne filature, suite - Travaux de renaturation				4 599 235,39	4 541 230,39	Au final
ASSEVENT	5141	THABDEC	Rue Maurice Willot				4 599 235,39	58 005,00	Au final
AULNOYE AYMERIES	5204	THABDEC	Rue Mirabeau, îlot d'habitations				78 617,76	78 617,76	Au final
AULNOYE AYMERIES	5203	TGRUDEC	Quartiers de la Gare et de l'Hôtel de ville, îlot d'habitations, rue de l'hôtel de ville				82 609,18	82 609,18	Au final
AULNOYE AYMERIES	5373	THABDEC	Rue Mirabeau biens rue Parmentier				83 660,66	83 660,66	Au final
AVESNES LES AUBERT	5207	TGRUDEC	Mise en sécurité des sites industriels rues Barbusse et Camot				44 025,07	44 025,07	Au final
BACHY	5172	THABDEC	Centre bourg				1 999 316,40	1 999 316,40	Au final
BACHY	5254	THABDEC	Centre bourg, Place la Liberté				54 194,66	54 194,66	Au final
BAISIEUX	4314	THABDEC	Site Lifandre				58 823,80	58 823,80	Au final
BAISIEUX	5351	THABDEC	Ferme du jardin, rue du Centre				744 903,33	744 903,33	Au final
BAPAUME	5137	TGRUDEC	Ancienne caserne				238 854,00	164 683,75	RAO
BEAUVOIS EN CAMBRESIS	4475	TGRUDEC	Rue de l'industrie				839 246,18	839 246,18	Au final
BERTINCOURT	4395	THABDEC	Rue Poincaré				643 757,00	447 857,44	RAO
BETHENCOURT	5216	TINDEEC	Centre Bourg, 34 rue Gambetta				227 175,53	227 175,53	Au final
BETHUNE	5075	TINDEEC	Pôle gare				52 231,76	52 231,76	Au final
BETHUNE	5175	TINDEEC	Mondi packaging				684 410,61	684 410,61	Au final
BEUVRY LA FORET	5257	THABDEC	Centre ville				1 540 754,00	1 119 757,89	en cours final
BEVILLERS	5326	THABDEC	Ancienne ferme rue de Quiévy				190 883,43	190 883,43	Au final
							132 795,18	132 795,18	Au final

BILLY-BERCLAU/DOUVRIIN	5313	TINDEEC	Française de mécanique	1 058 976,00	866 910,44	RAO
BILLY-BERCLAU/DOUVRIIN	5388	TINDEEC	Française de mécanique Zones Nord et Sud		16 800,00	RAO
BILLY-BERCLAU	5292	TBIODEC	Nitrochimie	753 600,00	237 622,30	RAO
BLARINGHEM	5139	TINDEEC	Zone industrielle, rue de Wardrecque	3 848 086,00	1 301 492,45	RAO
BOULOGNE SUR MER	4496	THABDEC	Quartier de la Gare, secteur nord	175 692,22	175 692,22	Au final
BOUSBECCQUE	5345	TGRUDEEC	Site Beaulieu	2 260 000,00	54 057,43	Estim
BOUSSIERES SUR SAMBRE	5306	THABDEC	Centre-Bourg	124 529,31	124 529,31	Au final
BOUSSOIS	5311	THABDEC	Friche habitat, Rue du Ponceau	117 128,15	117 128,15	Au final
BREMES	5277	TBIOREN	Ancienne crésomère	190 000,00	93 856,92	Estim
BRUAY LA BUISSIÈRE	4938	THABDEC	Friche Foulon Finalisation (Traitement de la pollution)	1 474 300,00	11 592,75	Estim
CALAIS	3494	TGRUDEEC	Hopital Nation	3 132 879,25	3 132 879,25	Au final
CAMPAGNE LES HESDINS	5365	THABDEC	Silo agricole	748 985,00	25 907,70	AVP
CARVIN	4254	THABDEC	Rue de la Peine	228 853,17	228 853,17	Au final
CAUDRY	4495	THABDEC	Rue Gustave Delory	3 576 936,73	3 576 936,73	Au final
CAUDRY	4134	THABDEC	Ancien hypermarché Leclerc	256 665,27	256 665,27	Au final
CAUDRY	4694	TGRUDEEC	Centre ville - Le Phare	183 587,95	183 587,95	Au final
CAUDRY	4814	TGRUDEEC	Centre ville - Ancien marché couvert		1 500,00	Au final
CLERQUES	5353	TBIOREN	Gue d'audenfort	212 278,00	162 694,09	RAO
COLLÈRET	5210	TINDEEC	Friche centre bourg	66 013,48	66 013,48	Au final
CONDE SUR L'ESCAUT	5142	THABDEC	Maternité Place Rombault, suite	368 887,78	368 887,78	Au final
CONDE SUR L'ESCAUT	4497	THABDEC	Quai du petit rempart	511 609,00	510 963,55	Au final
CONDE SUR L'ESCAUT	5188	THABDEC	Quai du petit rempart, ancienne brasserie	529 138,00	272 390,42	RAO
CONDETTÈ	5197	TBIOREN	Les Bas Champs	216 427,00	91 358,85	RAO
CORBEHEM	5162	TINDEEC	Port intérieur Osartis Site Prémimes	850 823,70	850 823,70	Au final
COUDEKERQUE BRANCHE	5402	THABDEC	TCA, suite		219,45	
COULOGNE	5262	THABDEC	Ancienne chapelle	255 222,21	255 222,21	Au final
COURCELLES LES LENS	5319	TGRUDEEC	Ferme en centre ville	278 566,31	228 343,32	RAO
CYSOING	3994	TGRUPAT	Château de l'Abbaye : mur d'enceinte	956 552,83	956 552,83	Au final
CYSOING	5308	TGRUDEEC	Château de l'Abbaye : mur d'enceinte	40 179,29	40 179,29	Au final
DENAIN	4236	THABDEC	Accompagnement de l'OPAH RU - îlot Mousseron et Impasse Delambre	566 300,05	566 300,05	Au final
DENAIN	4536	THABDEC	Accompagnement de l'OPAH RU - îlot Enghien-Duysburgh	230 533,56	230 533,56	Au final
DENAIN	4234	TGRUPAT	Fosse Mathilde	1 434 502,00	107 203,31	RAO
DENAIN DOUCHY LES MINES LOURCHES	5176	TINDEEC	Site Sami-Peters	456 482,15	456 482,15	Au final
DENAIN	5314	THABDEC	îlot Moura	401 369,00	189 621,26	RAO
DENAIN	5440	THABDEC	Accompagnement de l'OPAH-RU, îlot Leclerc, Nève et rue du Crinquet Phase 2	497 704,00	6 366,48	Estim
DOURGES	5271	THABDEC	Rue Roger Salengro	535 175,00	30 769,10	AVP
DOUVRIIN	5160	TINDEEC	Filarois	589 996,40	589 996,40	Au final
DROCOURT	5412	THABDEC	Franges du parc des îles	446 361,00	180 903,56	RAO
DUNKERQUE	5161	TBIODEC	Station service, avenue des bains	91 401,41	91 401,41	Au final
DUNKERQUE	5163	THABDEC	Quai des Américains, suite, Site Nicodème	1 386 847,96	1 386 847,96	Au final
DUNKERQUE ROSENDAEL	4954	THABDEC	Quartier de la gare, site FDRS	1 494 625,06	1 490 604,99	Au final
DUNKERQUE	5266	THABDEC	Ancienne imprimerie LANDAIS	431 387,00	55 750,90	Estim
DUNKERQUE	5309	THABDEC	Quai des Américains, suite, pôle emploi	232 194,20	232 194,20	Au final
DUNKERQUE SAINT POL SUR MER	5329	THABDEC	Cité des cheminots, suite, Rue Marquant	85 410,42	85 410,42	Au final

HAZEBROUCK	5144	TGRUDEC	Pôle Gare, 1ere phase	379 986,62	379 986,62	RAO
HAUTMONT	4374	TGRUDEC	Bords de Sambre	871 668,89	871 668,89	Au final
HAUTMONT	5138	TGRUDEC	entrée de ville, 49 rue Marcel Aymée	183 433,64	183 433,64	Au final
HAUTMONT	5327	TGRUDEC	Entrée de ville	2 348 421,00	615 369,62	RAO
HAUTMONT	5363	THABDEC	Bords de sambre, SCI Duclos	993 600,00	40 428,50	Estim
HESDIN	5227	TGRUDEC	Hors les murs	100 000,00	3 079,50	Estim
HENIN BEAUMONT	5145	THABDEC	Abords du site Sainte Henriette, îlot d'habitations	292 090,84	292 090,84	Au final
HENIN BEAUMONT	5317	TGRUDEC	Site Mecastamp International - 17 rue Paul Bert/Rue du Tilloy	4 799 828,00	115 873,62	Estim
HENIN BEAUMONT	5463	THABDEC	Abords du site Sainte Henriette		1 288,00	
HENIN BEAUMONT	5411	TINDDEC	Angle rue Barbusse et la Bruyère	500 250,00	11 755,50	Estim
HERGNIES	5169	THABDEC	Cœur de ville	51 676,96	51 676,96	Au final
HOUCHIN	5364	TINDDEC	Le jeu de paume	164 041,75	164 041,75	Au final
HOULINES	4714	THABDEC	Site Vandershooten	740 527,00	740 527,00	Au final
HOULINES	5233	THABDEC	Site de l'Octroi	1 712 979,00	1 480 688,18	en cours final
HOULINES	5340	THABDEC	Site Richir	83 669,46	83 669,46	Au final
HOULINES	5408	THABDEC	Site de l'octroi, 80 rue Victor Hugo	35 229,50		
HOUTKERQUE	5426	TBIODEC	Femme en centre bourg	302 000,00	24 011,56	
ISBERGUES	5158	TGRUDEC	Rue Roger Salengro	483 654,83	483 654,83	en cours final
IZEL LES HAMEAUX	5198	TBIOREN	La Cameraine	4 550,00		
JEUMONT	5154	TGRUDEC	Centre ville, suite, îlot des anges	191 478,69	191 478,69	Au final
JEUMONT	5177	THABDEC	Centre ville, suite, îlot d'habitations, rue Despret	89 441,87	89 441,87	Au final
JEUMONT	5220	THABDEC	Centre ville, suite, Ets Dufosse	684 928,26	684 928,26	Au final
LE QUESNOY	5318	TGRUDEC	Quartier de la gare - 36 chemin des croix	547 770,00	393 864,08	RAO
LA SENTINELLE	5269	THABDEC	Fosse Ernest	164 605,00	133 867,57	RAO
LAMBRES LEZ DOUAI	5231	THABDEC	Rue de Douai et Rue de la République	323 559,00	307 666,65	Au final
LAMBRES LEZ DOUAI	5439	THABDEC	Rues de Douai et Rue de la République Autocar Douaisien	300 000,00	1 571,00	Estim
LE CATEAU CAMBRESIS	5217	THABDEC	Ancien commerce rue Charles Seydoux	1 027 659,00	991 458,01	en cours final
LE CATEAU CAMBRESIS	5371	THABDEC	Habitat dégradé rue Louise Michel		964,00	
LE PORTEL	5459	TBIODEC	Cap d'Alprech	213 800,00	3 320,00	Estim
LE QUESNOY	5369	TGRUDEC	Site Cofradec		9 215,00	
LEDINGHEM	5429	TBIODEC	Ancienne pisciculture	211 600,00	2 556,00	Estim
LENS	4394	THABDEC	Quartier Montgré	872 761,52	872 761,52	Au final
LENS	4857	TINDDEC	Les abords du Louvre-Lens, suite, îlot d'habitations rue P.Bert	171 884,18	171 884,18	Au final
LENS	4854	TINDDEC	Quartier de la gare, Immeuble rue des déportés	271 108,89	271 108,89	Au final
LENS	5054	THABDEC	Quartier Van Pelt, suite	2 128 509,00	2 081 077,17	en cours final
LENS	5222	TINDDEC	Quartier de la gare, suite, îlot d'habitations à l'angle des rue Letienne et Pruvost	166 460,25	166 460,25	Au final
LENS	5074	TINDDEC	Quartier de la grande résidence - îlot d'habitation rue de Londres	72 278,46	72 278,46	Au final
LENS	5437	THABDEC	Requalification du Quartier Van-Pelt LOCAL CROIX ROUGE		2 551,37	
LEERS	5331	THABDEC	Site rue de Carithem	130 628,49	130 628,49	Au final
LIEVIN	4855	THABDEC	Rue du chevalier de la Barre	120 989,89	120 989,89	Au final
LIEVIN	5235	TINDDEC	Pôle de conservation du Louvre	204 455,18	204 455,18	Au final
LIEVIN	5236	THABDEC	Rue du Docteur Biat	202 432,95	202 432,95	Au final
LIEVIN	5425	THABDEC	Abords du pôle d'excellence sportif	41 640,00	25 237,25	RAO
LILLE	3378	THABDEC	Rue Louis Bergot	582 486,46	582 486,46	Au final

LILLE	3694	THABDEC	53 rue du bois d'Annapes et 89 rue de Madagascar	970 746,28	970 746,28	970 746,28	Au final
LILLE	3714	THABDEC	62 rue de la Justice et 17-23 rue Kuhlmann	1 583 889,57	1 583 889,57	1 583 889,57	Au final
LILLE	4414	THABDEC	Wazemmes - Lafargue, finalisation	388 414,86	388 414,86	388 414,86	Au final
LILLE	5211	THABDEC	163 rue Pierre Legrand	102 780,60	102 780,60	102 780,60	Au final
LILLE	5281	THABDEC	Quebecor - H2D - 119 rue Chanzy	4 733 326,00	4 733 326,00	4 226 081,54	RAO
LILLE	4935	THABDEC	PROAD - Quartier Simons	2 100 000,00	2 100 000,00	97 506,48	Estim
LILLE	5406	THABDEC	Site Transpole EDF (Sofilo)	6 769 852,00	6 769 852,00	107 647,76	Estim
LILLE	5414	THABDEC	Jaurés Trévisé	1 215 651,00	1 215 651,00	164 257,00	Estim
LILLE	4654	THABDEC	Moulines Vanlaton	472 455,00	472 455,00	28 975,92	Estim
LILLE	5438	THABDEC	PMRCAD QUARTIER SIMONS - ILOT 2BIS	499 698,00	499 698,00	11 987,97	Estim
LILLERS	5134	TGRUDEC	Ecole Notre Dame	537 011,00	537 011,00	483 508,68	RAO
LOUVROIL	4974	THABDEC	Accompagnement de l'ANRU ilôt d'habitations, rue d'hautmont, rue des fonderies et rue des douzies	643 200,60	643 200,60	643 200,60	Au final
LOUVROIL	5173	THABDEC	Accompagnement de l'ANRU, Rue de l'espérance	356 873,79	356 873,79	356 873,79	Au final
LOUVROIL	5328	THABDEC	Centre-ville, suite, garage	18 526,42	18 526,42	18 526,42	Au final
LOUVROIL MAUBEUGE	5196	THABDEC	Accompagnement de l'ANRU, ilôt 21 Cinéma	196 604,66	196 604,66	196 604,66	Au final
LOUVROIL MAUBEUGE	5234	THABDEC	Accompagnement de l'ANRU, Parcelles 64, 65, 66	79 871,58	79 871,58	79 871,58	Au final
LOUVROIL MAUBEUGE	5291	THABDEC	Accompagnement de l'ANRU, 5ème phase rues de l'espérance, des fonderies, d'hautmont	1 180 646,00	1 180 646,00	962 834,92	RAO
LOUVROIL MAUBEUGE	5307	THABDEC	Accompagnement de l'ANRU, Rues de l'espérance, des Fonderies, d'hautmont - Rue d'hautmont	219 214,21	219 214,21	219 214,21	Au final
LUMBRES	5403	TGRUDEC	Ancien hypermarché	307 958,00	307 958,00	294 014,50	RAO
MAING	5185	THABDEC	Corps de ferme, rue Victor Hugo	261 675,99	261 675,99	261 675,99	Au final
MAING	5267	THABDEC	Rue du Péré Delater	96 554,00	96 554,00	90 217,19	Au final
MARLY	5297	TGRUDEC	NPNRU, La Briquette Phase 1, Ancien Lidl	190 000,00	190 000,00	3 415,00	Estim
MAROILLES	5159	TGRUDEC	Site Rottier	351 434,29	351 434,29	351 434,29	Au final
MARQUETTE LES LILLE	4259	THABDEC	Site Sonoco, finalisation	356 656,79	356 656,79	356 656,79	Au final
MARQUISE	5347	TINDDEC	Château rue de Verdun	141 991,09	141 991,09	141 991,09	Au final
MASNIERES	5240	TGRUDEC	Les Verrieres	1 749 091,00	1 749 091,00	1 747 892,81	Au final
MAUBEUGE	5242	TGRUDEC	La Clouterie	1 143 141,00	1 143 141,00	862 256,32	RAO
MAUBEUGE	4994	THABDEC	Pont alliant - Garage Citroën	757 673,70	757 673,70	757 673,70	Au final
MAUBEUGE	5284	TGRUDEC	Abords de la Place Vauban - 31/33 rue du 145ème RI	226 945,00	226 945,00	198 048,67	RAO
MAUBEUGE	5409	THABDEC	Pont Alliant - Ancien site Sadis	1 404 460,00	1 404 460,00	48 793,48	Estim
MONCHY LE PREUX	5182	THABDEC	Rue du Tilleul	68 161,72	68 161,72	68 161,72	Au final
MOUVAUX	5184	THABDEC	Carbonisage	2 477 022,00	2 477 022,00	2 343 880,66	RAO
NIELLES LES ARDRES	5244	TINDDEC	Centre bourg - 18 rue du village	50 000,00	50 000,00	31 943,71	Au final
NOUVELLE EGLISE	5168	TGRUDEC	Centre bourg	87 587,24	87 587,24	87 587,24	Au final
ODOMEZ	5230	THABDEC	Site Sainord	225 617,32	225 617,32	225 617,32	Au final
ONNAING	5212	TGRUDEC	Quartier de la Gare, site Arcelor	421 953,97	421 953,97	421 953,97	Au final
ONNAING	5285	TINDDEC	Ancienne brasserie rue Jean Jaurés	199 600,00	199 600,00	114 913,51	RAO
OUTREAU	4774	TINDDEC	Liane amont, Resurgeat 1	857 104,14	857 104,14	857 104,14	Au final
OUTREAU	5372	TINDDEC	Resurgat 1, suite	572 800,00	572 800,00	138 572,66	RAO
ORCHIES	4260	TGRUDEC	centre ville	419 251,24	419 251,24	419 251,24	Au final
ORCHIES	5215	TGRUDEC	Centre ville, suite, 30 rue Léon Rudent	30 706,11	30 706,11	30 706,11	Au final
PROUVY	4894	TINDDEC	Site Lagoda	299 547,88	299 547,88	299 547,88	Au final
QUESNOY SUR DEULE	5192	THABDEC	Ange Gardien, site Van Robaeys	222 625,99	222 625,99	222 625,99	Au final
QUESNOY SUR DEULE	5268	THABDEC	Ange Gardien, site Van Robaeys, Phase 3	912 270,00	912 270,00	912 270,00	Au final
QUESQUES	5428	THABDEC	Ancienne Salaison	178 100,00	178 100,00	7 462,14	Estim

QUIEVRECHAIN	4534	TGRUDEC	Site Cronte Voye - mise en sécurité	1 058 605,32	1 058 605,32	Au final
QUIEVRECHAIN	5251	TGRUDEC	Cronte voye, suite	705 030,00	677 331,51	en cours final
QUIEVRECHAIN	5225	THABDEC	Ilôt Equipart	1 367 474,00	1 228 286,82	en cours final
RACHE	5202	THABDEC	Club des Marques	422 447,30	304 861,69	RAO
RACHE	5337	THABDEC	Club des marques, suite	449 620,00	402 985,43	RAO
ROEULX-CORON	5355	THABDEC	Rue de République	102 372,90	102 372,90	Au final
RONCQ	5339	TBIODEC	Ancienne ligne ferroviaire Halluin-Somain	187 720,41	187 720,41	Au final
ROOST-WARENDIN	5336	TINDDEC	Friche de l'escarpelle	429 943,00	29 803,91	RAO
ROQUETOIRE	5156	TGRUDEC	Ferme May	46 547,56	46 547,56	Au final
ROUBAIX	3275	TGRUDEC	Ecc Platt, Boulevard de Lyon, mise en sécurité	404 918,29	404 918,29	Au final
ROUBAIX	5151	THABDEC	GTI Sodifac	1 774 376,12	1 774 376,12	Au final
ROUBAIX	3974	TINDDEC	Site Socochim, démolition	4 256 270,45	4 256 270,45	Au final
ROUBAIX	4454	THABDEC	Site Mazagran, rue de Mazagran	272 697,06	272 697,06	Au final
ROUBAIX	4937	THABDEC	PMROAD Quartier du Pile	834 092,37	834 092,37	Au final
ROUBAIX	5199	THABDEC	PMROAD Quartier du Pile, curage des extensions de 16 maisons d'habitation	112 864,47	112 864,47	Au final
ROUBAIX	5152	TGRUDEC	Carrosserie FCV, rue de Constantine	338 267,57	338 267,57	Au final
ROUBAIX	5164	TINDDEC	La Lainière, suite - Site Pennel Automobile	3 661 305,00	3 189 259,31	RAO
ROUBAIX	5187	TINDDEC	La Lainière, suite - Bâtiments filature et chaufferie	1 820 500,54	1 814 532,54	Au final
ROUBAIX	5214	TBIODEC	Halluin, Roncq, Bondues, Mouvaux, Tourcoing, Roubaix, Wattrelos, Ancienne ligne ferroviaire	257 413,87	257 413,87	RAO
ROUBAIX	4014	TINDDEC	Nord Eclair - Rubant Galland - Phase 2	2 814 646,00	377 187,45	en cours final
ROUBAIX	5273	THABDEC	PMROAD Quartier du Pile, Teinture Est et aération 4	847 433,00	423 274,00	RAO
ROUBAIX	5332	THABDEC	Canifrance élargi	333 300,00	15 187,18	Estim
ROUVROY	5288	THABDEC	Résidence de la mine	49 586,76	49 586,76	Au final
RUMINGHEM	5310	THABDEC	Ancien commerce rue Saint Antoine	71 330,51	71 330,51	Au final
SAILLY SUR LA LYS	5239	TINDDEC	Site Silva-Vally	2 040 912,00	1 697 914,41	en cours final
SAINS DU NORD	5147	TINDDEC	Site Stiona	414 114,45	414 114,45	Au final
SAINT AMAND LES EAUX	5201	TGRUDEC	Quartier de la Gare, ilôt d'habitations, rue Barbusse	314 072,26	314 072,26	Au final
SAINT LAURENT-BLANGY	4996	THABDEC	Parc urbain de la Brayelle	83 367,86	83 367,86	Au final
SAINT LAURENT-BLANGY	5243	THABDEC	Parc urbain de la Brayelle secteurs 2-3-4	584 000,00	242 798,87	en cours final
SAINT LAURENT-BLANGY	5186	TBIODEC	Meryl Fiber	90 385,15	68 595,78	AVP
SAINT LAURENT-BLANGY	4535	TGRUDEC	Val de Scampe 2, suite, Rue des Rosati	929 194,00	822 116,02	en cours final
SAINT LEONARD	5245	THABDEC	10 Avenue du Docteur Croquoilois	45 992,62	45 992,62	Au final
SAINT PYTHON	5209	TGRUDEC	Site SASA	595 205,12	595 205,12	Au final
SAINT MARTIN BOULOGNE	4775	THABDEC	Quartier Breccquereque sud	349 065,14	349 065,14	Au final
SAINT MARTIN BOULOGNE	5333	TINDDEC	Ancienne Casse Auto	457 000,00	12 913,97	RAO
SAINT NICOLAS LEZ ARRAS	5241	THABDEC	Transport Mory	401 152,00	372 891,22	en cours final
SAINT OMER	5166	THABDEC	Ilôt Banque de France	326 452,40	326 452,40	Au final
SAINT OMER	5170	THABDEC	Bona Sabla, maisons d'habitation, Le Malixoff	978 882,89	978 882,89	Estim
SAINT SAULVE	5398	TGRUDEC	Centre-ville ancien	388 600,00	17 996,69	RAO
SAINT VENANT	5282	TINDDEC	Site Terlutte	57 356,16	57 356,16	Au final
SAINT VENANT	5238	TINDDEC	Site Fabec	155 547,97	155 547,97	Au final
SALOME	5205	THABDEC	Friche Casino	61 428,17	61 428,17	Au final
SECLIN	5114	THABDEC	Site Lincrusta	561 299,81	561 299,81	Au final
SOCX	4995	TINDDEC	Faubourg de Cassel	619 926,00	495 846,00	Au final

STEEENVOORDE	5263	TBIODEC	Ancienne Maison de retraite	999 453,00	138 091,38	RAO
STEEENVOORDE	5346	TBIODEC	Le Boemhoel	269 207,39	269 207,39	Au final
TETEGHEM	5275	THABDEC	Rue neuve, suite	143 310,44	143 310,44	Au final
TETEGHEM	5316	THABDEC	Route du Chapeau rouge	886 938,20	489 873,08	Au final
THEROUANNE	5190	TINDEDEC	Friche Ledoux et ses abords, îlot habitations rue Saint Jean	56 661,23	56 661,23	Au final
THEROUANNE	5208	TINDEDEC	Restructuration du groupe scolaire	55 484,43	55 484,43	Au final
TILLOY LES MOFFLAINES	5183	THABDEC	Ancien centre équestre	232 761,88	232 761,88	Au final
TOURCOING	3194	THABDEC	CIUCH	7 637,47	7 637,47	Au final
TOURCOING	4936	THABDEC	PMRQAD, Quartier Bayard	241 636,01	241 636,01	Au final
TOURCOING	5094	THABDEC	Filippo	14 677,87	14 677,87	Au final
TOURCOING	4514	TINDEDEC	Desurmont	3 686 727,37	3 686 727,37	Au final
TOURCOING	5278	TBIODEC	Ancienne ligne ferroviaire Halluin-Somain - Tronçon Halluin-Tourcoing	0,00	435 645,79	en cours final
TOURCOING	5232	THABDEC	Rue du bus	558 400,35	558 400,35	Au final
TOURCOING	5255	TINDEDEC	Tissage Lepoutre	4 246 865,00	582 267,91	RAO
TOURCOING	5290	THABDEC	PMRQAD - Quartier Bayard - Rues des Piat, Duguay Trouin et Chevalier Bayard	984 000,00	70 306,26	Estim
TRELON	5218	TINDEDEC	Centre du bois	175 361,27	175 361,27	Au final
TRELON	5299	TINDEDEC	Le château de Carnes	317 171,00	258 069,91	RAO
VALENCIENNES	3876	THABDEC	Rue de Quesnoy et rue de Beaumont finalisation	916 215,30	916 215,30	Au final
VALENCIENNES	5167	TINDEDEC	Faubourg de Paris, rue René Mirland	356 830,03	356 830,03	Au final
VALENCIENNES	5250	THABDEC	Impasse Badin/Impasse des sarrazins	409 000,00	46 701,84	RAO
VENDIN LE VEIL	4856	TBIOREN	Quai de déchargement	170 183,89	170 183,89	Au final
VERCHAIN MAUGRE	5280	THABDEC	Centres-bourgs ruraux, rue Neuve	2 774,80	2 774,80	
VIEUX CONDE	5135	THABDEC	PMRQAD, îlots Gambetta, Dervaux et entrée Beluriez	438 880,54	438 880,54	Au final
VIEUX CONDE	3562	TINDEDEC	Forges et Estampages, suite	995 578,89	995 578,89	Au final
VIEUX CONDE	5247	THABDEC	PMRQAD îlots Gambetta, Dervaux et entrée Beluriez, entrée Beluriez	182 144,00	143 730,55	Au final
VIEUX CONDE	5246	THABDEC	PMRQAD, îlots Gambetta, Dervaux et entrée Beluriez, Magasin LIDL	555 262,00	19 366,47	AVP
VILLERS EN CAUCHIES	5191	TGRUDEDEC	Centre village	83 291,75	83 291,75	Au final
VILLERS PLOUICH	5304	TBIODEC	Trame verte en centre bourg	60 641,97	60 641,97	Au final
VILLERS SIRE NICOLE	5237	TBIODEC	Site Dameta	189 965,00	113 561,44	RAO
WATTIGNIES	4777	THABDEC	Centre ville ancien	225 326,78	225 326,78	Au final
WATTELOS	4934	THABDEC	PMRQAD Quartier Crétinier, rangées Iefebve et Christ	257 766,37	257 766,37	Au final
WATTELOS	5224	THABDEC	PMRQAD Quartier crétinier Rangée Watteau et rue Catermart	630 870,88	630 870,88	Au final
WATTELOS	5155	TGRUDEDEC	Tissage Saint Liévin, suite, phase 2	317 018,54	118 773,21	Au final
WAVRANS SUR L'AA	5153	TGRUDEDEC	Centre bourg, ancienne minoterie, mise en sécurité	497 931,00	411 051,45	RAO
WIGNEHIES	5300	THABDEC	Ancienne filature - Louis Hubinet Rue François Bousseau	1 533 054,00	48 091,23	Estim
			Sous totaux de Programme 2015-2019 - T - PRISE EN CHARGE 100 %	182 548 165,99	120 658 286,33	
ARQUES	5407	WINDEDEC	Briquetière, Rue de douai	283 219,00	6 641,82	RAO
ANNAY HARNES LOISON-SOUS-LENS	5420	WINDEDEC	Site Noroxo et abords	103 541,53	103 541,53	RAO
BETHENCOURT	5298	WINDEDEC	Ancien atelier rue Voltaire	380 000,00	5 571,14	Estim
BURBURE	5441	WGRUDEDEC	Centre-bourg, rue du Vaudieu	826 100,00	3 419,40	Estim
CAMBRAI	5430	WHABDEC	Site TBN, rue Saint Lazare	299 425,96	12 683,46	Estim
CARVIN	5229	WHABDEC	Rue de Tilloy	288 500,00	299 425,96	Au final
CHOCQUES	5357	WINDEDEC	Centre bourg	76 230,00	24 950,73	RAO
COYECQUES	5452	WHABDEC	Friche agricole	1 167,52	1 167,52	Estim

FONDS COLLECTIF D'I.F.C
RELEVÉ ANNUEL DE SITUATION 2021

EP FONCIER NORD PAS DE CALAIS
MADAME REVAUX JULIE
594 AVENUE WILLY BRANDT
CS 20003
59777 EURALILLE

> **CONTRAT**

NUMERO DE CONTRAT	RL151371410
ENTREPRISE CONTRACTANTE	EP FONCIER NORD PAS DE CALAIS
CATEGORIE DE PERSONNEL	Ensemble du personnel
TYPE DE GESTION FINANCIERE	Fonds Euro Garanti
TAUX DE REMUNERATION BRUT	1,5700 %

> **SITUATION DU FONDS POUR LA PERIODE DU 01/01/2021 AU 31/12/2021**

	DEBIT	CREDIT
SOLDE AU 31/12/2020		175 428,39 EUR
Intérêts crédités *		1 918,56 EUR
SOLDE AU 31/12/2021		177 346,95 EUR

(*) : Compte tenu de la date de valeur de chaque opération indiquée au verso.

enersf00-200122V8-3-RL151371410

1/2

> OPERATIONS EFFECTUEES SUR LA PERIODE DU 01/01/2021 AU 31/12/2021

Aucune opération sur la période



Lille, le lundi 7 février 2022

Visa du compte financier de l'exercice 2021

Vu le décret n°2012-1246 du 7 novembre 2012 modifié relatif à la gestion budgétaire et comptable public, notamment les articles 24, 32 et 212

Le compte financier, établi par l'agent comptable, soumis au visa de l'ordonnateur, comprend

- les états retraçant les autorisations budgétaires prévues au 1° de l'article 175 du décret du 7 novembre 2012 susvisé et leur exécution ;
- le tableau présentant l'équilibre financier prévu au 2° de l'article 175 du décret du 7 novembre 2012 susvisé, tel qu'exécuté ;
- les états financiers annuels prévus à l'article 202 du décret du 7 novembre 2012 susvisé : bilan, compte de résultat et annexe ;

Je certifie que ce compte financier retrace les comptabilités dont j'ai la charge et les ordres transmis à l'agent comptable en application des articles 24 et 32 du décret du 7 novembre 2012 susvisé.

Le Directeur Général par intérim

Slimane BOUAKIL