

Conseil d'administration- Séance du 10/03/2023

Affaires générales

Compte financier 2022 : approbation du compte financier et affectation du résultat

Délibération n°2023/004

Vu le code de l'urbanisme ;

Vu le décret n°90-1154 du 19 décembre 1990 portant création de l'Etablissement Public Foncier de Hauts-de-France modifié par les décrets n°2006-1131 du 8 septembre 2006, n°2009-1542 du 11 décembre 2009, n°2014-1736 du 29 décembre 2014 et n°2021-1061 du 06 août 2021 ;

Vu le décret n°2022-997 du 11 juillet 2022 relatif aux modalités d'organisation des délibérations à distance des instances des EPIC de l'Etat ;

Vu l'arrêté ministériel en date du 18 février 2022 portant nomination de la directrice générale de l'Etablissement Public Foncier de Hauts-de-France ;

Vu le règlement intérieur institutionnel de l'Etablissement Public Foncier de Hauts-de-France approuvé par délibération du conseil d'administration du 28 janvier 2022 ;

Vu la délibération n°2019/093 du conseil d'administration du 29 novembre 2019 portant approbation du volet général (objectifs stratégiques et financiers) du programme pluriannuel d'intervention pour la période 2020-2024 ;

Vu la délibération n°2022/01 du conseil d'administration du 28 janvier 2022 relative à l'élection du président du conseil d'administration et à l'élection des trois vice-présidents du conseil d'administration ;

Vu la délibération du conseil d'administration n°2021/025 du 26 novembre 2021 portant approbation du budget initial 2022 de l'établissement ;

Vu les articles 202 et 210 à 214 du décret n°2012-1246 du 7 novembre 2012 modifié relatif à la gestion budgétaire et comptable publique ;

Vu l'arrêté du 7 août 2015 modifié relatif aux règles budgétaires des organismes ;

**Le conseil d'administration de l'Etablissement Public Foncier de Hauts-de-France
sur proposition du président,**

- Arrête les éléments d'exécution budgétaire pour l'année 2022 suivants :

- 78,89 ETPT
- 86 656 229,19 € d'autorisations d'engagement dont :
 - o 5 309 097,75 € personnel
 - o 81 245 520,93 € fonctionnement
 - o 0,00 € intervention
 - o 101 610,51 € investissement
- 90 748 511,45 € de crédits de paiement dont :
 - o 5 309 097,75 € personnel
 - o 85 348 017,91 € fonctionnement
 - o 0,00 € intervention
 - o 91 395,79 € investissement
- 79 349 087,82 € de recettes
- - 11 399 423,63 € de solde budgétaire

- Arrête les éléments d'exécution comptable pour l'année 2022 suivants :

- - 487 935,81 € de variation de trésorerie
- - 36 949 285,15 € de résultat patrimonial
- + 2 703 153,04 € de capacité d'autofinancement
- + 9 112 991,13 € de variation de fonds de roulement

- Décide d'affecter le résultat à hauteur de – 36 949 285,15 € en réserves.

Les tableaux des emplois, des autorisations budgétaires, de l'équilibre financier, le compte de résultat, le bilan et l'annexe sont joints à la présente délibération.

La directrice générale

Le président du conseil d'administration

Catherine BARDY



Salvatore CASTIGLIONE



La présente délibération sera publiée sur le site internet de l'Etablissement Public Foncier de Hauts-de-France <http://epf-hdf.fr> et sera également consultable, ainsi que toutes pièces s'y rapportant, au siège de l'établissement situé 594 avenue Willy Brandt à Lille.

La présente délibération peut faire l'objet d'un recours contentieux devant le tribunal administratif de Lille – 5 rue Geoffroy Saint-Hilaire – 59000 Lille par courrier recommandé ou via l'application télerecours citoyen disponible à partir du site www.telerecours.fr dans un délai de deux mois à compter de sa publication sur le site internet de l'Etablissement public foncier de Hauts-de-France (R 421-1 code de justice administrative).

Elle peut, dans ce même délai de deux mois et préalablement à une saisine du tribunal administratif compétent, faire l'objet d'un recours gracieux auprès de l'Etablissement Public Foncier de Hauts-de-France.

L'absence de réponse de l'Etablissement Public Foncier de Hauts-de-France au terme d'un délai de 2 mois suivant la réception du recours gracieux équivaut à un rejet dudit recours.

En cas de rejet explicite ou implicite du recours gracieux par l'Etablissement Public Foncier de Hauts-de-France, un recours contentieux pourra être exercé devant le tribunal administratif de Lille (ou Amiens selon le cas) selon les modalités ci-dessus rappelées et ce, dans un délai de 2 mois à compter de la notification du rejet explicite ou de la naissance de la décision implicite de rejet.



Compte financier 2022

La Directrice générale
Catherine BARDY

L'agent comptable
Frédéric BOUZAT

Etablissement Public Foncier
de Hauts-de France



SOMMAIRE

TABLEAUX SOUMIS AU VOTE :

Autorisations d'emplois (Tableau 1)	Page 1
Autorisations budgétaires (Tableau 2)	Page 2
Equilibre financier (Tableau 4)	Page 3
Bilan	Page 4
Compte de résultat et situation patrimoniale (Tableau 6)	Page 5
Balance définitive des comptes du Grand livre	Page 7

TABLEAUX POUR INFORMATION :

Dépenses par destination (Tableau 3)	Page 15
Recettes par origine (Tableau 3)	Page 17
Opérations pour compte de tiers (Tableau 5)	Page 21
Plan de trésorerie (Tableau 7)	Page 22
Opérations sur recettes fléchées (Tableau 8)	Page 23
Opérations pluriannuelles par nature - exécution (Tableau 9)	Page 24
Synthèse budgétaire et comptable (Tableau 10)	Page 26
Compte de résultat détaillé	Page 27
Indicateurs d'analyse	Page 28

TABLEAU 1
Autorisations d'emplois

POUR VOTE DE L'ORGANE DÉLIBÉRANT

Tableau des autorisations d'emplois

	Effectif Exécuté 2021	Effectif BI 2022 autorisé par le conseil d'administration	Effectif Exécuté 2022	Ecart BI 22 - Exécuté 22	Unité
Autorisation d'emplois rémunérés par l'établissement	78,07	94,39	78,89	15,50	ETPT

POUR INFORMATION DE L'ORGANE DÉLIBÉRANT

Pour information : [tableau détaillé des emplois rémunérés par l'organisme \(décomptant dans le plafond des autorisations d'emplois de l'organisme\) et des autres dépenses de personnel](#)

	PLAFOND ORGANISME							
	Effectif Exécuté 2021		Effectif BI 2022 autorisé par le conseil d'administration		Effectif Exécuté 2022		Ecart BI 22 - Exécuté 22	
	ETPT	Dépenses de personnel *	ETPT	Dépenses de personnel *	ETPT	Dépenses de personnel *	ETPT	Dépenses de personnel *
TOTAL DES EMPLOIS REMUNERES PAR L'ORGANISME ET DES AUTRES DEPENSES DE PERSONNEL (1 + 2 + 3 + 4)	78,07	5 069 719	94,39	6 568 655	78,89	5 309 097,75	15,50	1 259 557
1 - TITULAIRES	0,00	0	0,00	0	0,00	0,00	0,00	0
* Titulaires Etat	0,00	0	0,00	0	0,00	0,00	0,00	0
* Titulaires organisme (corps propre)	0,00	0	0,00	0	0,00	0,00	0,00	0
2 - CONTRACTUELS	76,62	5 029 613	92,39	6 514 832	78,89	5 309 097,75	13,50	1 205 734
* Contractuels de droit public	3,08	380 535	4,00	598 512	3,75	540 136,75	0,25	58 375
o CDI	0,00	0	0,00	0	0,00	0,00	0,00	0
o CDD	0,00	0	0,00	0	0,00	0,00	0,00	0
* Titulaires détachés sur contrat auprès de l'organisme (emplois et crédits inscrits sur le budget de l'organisme)	3,08	380 535	4,00	598 512	3,75	540 136,75	0,25	58 375
* Contractuels de droit privé	73,54	4 649 077	88,39	5 916 320	75,14	4 768 961,00	13,25	1 147 359
o CDI	71,72	4 573 211	83,39	5 621 552	74,90	4 738 681,02	8,49	882 871
o CDD	1,82	75 866	5,00	294 768	0,24	30 279,98	4,76	264 488
3 - CONTRATS AIDES	1,45	40 107	2,00	53 823	0,00	0,00	2,00	53 823
4 - AUTRES DEPENSES DE PERSONNEL (autres agents rémunérés à l'acte, à la tâche, prestations sociales, allocations diverses, impôts et taxes associés...)	0,00	0	0,00	0	0,00	0,00	0,00	0

* Dépenses de personnel relevant de l'enveloppe de dépenses de personnel du budget de l'organisme (en AE-CP). Le total des dépenses de personnel mentionné dans le tableau ci-dessus doit être égal au montant total des dépenses de personnel figurant dans le tableau des autorisations budgétaires. Par ailleurs, le total des emplois doit être égal au plafond d'autorisation d'emplois voté par l'organe délibérant (figurant ci-dessus pour vote).

Pour information : [tableau détaillé des emplois rémunérés par l'organisme et décomptant le plafond des autorisations d'emplois de l'organisme mais en fonction dans une autre entité](#)
(Mises à disposition sortantes - ETPT et dépenses de personnel inclus dans le précédent tableau)

	EMPLOIS EN FONCTION DANS UNE AUTRE ENTITE, REMUNERES PAR L'ORGANISME ET DECOMPTEES DANS SON PLAFOND D'AUTORISATION D'EMPLOIS							
	Effectif Exécuté 2021		Effectif BI 2022 autorisé par le conseil d'administration		Effectif Exécuté 2022		Ecart BI 22 - Exécuté 22	
	ETPT **	Dépenses de personnel **	ETPT **	Dépenses de personnel **	ETPT **	Dépenses de personnel **	ETPT **	Dépenses de personnel **
EMPLOIS REMUNERES PAR L'ORGANISME (5 + 6)	0,00	0	0,00	0	0,00	0	0,00	0
5 - EMPLOIS REMBOURSES A L'ORGANISME	0,00	0	0,00	0	0,00	0	0,00	0
6 - EMPLOIS NON REMBOURSES A L'ORGANISME	0,00	0	0,00	0	0,00	0	0,00	0

Pour information : [tableau détaillé des emplois rémunérés par d'autres personnes morales et ne décomptant pas dans le plafond des autorisations d'emplois de l'organisme](#)
(Mise à disposition entrantes)

	EMPLOIS EN FONCTION DANS UNE AUTRE ENTITE, REMUNERES PAR L'ORGANISME ET DECOMPTEES DANS SON PLAFOND D'AUTORISATION D'EMPLOIS							
	Effectif Exécuté 2021		Effectif BI 2022 autorisé par le conseil d'administration		Effectif Exécuté 2022		Ecart BI 22 - Exécuté 22	
	ETPT ***	Dépenses de fonctionnement ***	ETPT ***	Dépenses de fonctionnement ***	ETPT **	Dépenses de fonctionnement ***	ETPT ***	Dépenses de fonctionnement ***
EMPLOIS REMUNERES PAR D'AUTRES PERSONNES MORALES (7 + 8)	0,00	0	0,00	0	0,00	0	0,00	0
7 - EMPLOIS REMBOURSES PAR L'ORGANISME	0,00	0	0,00	0	0,00	0	0,00	0
8 - EMPLOIS NON REMBOURSES PAR L'ORGANISME	0,00	0	0,00	0	0,00	0	0,00	0

*** Nombre d'emplois en ETPT non décomptés dans le plafond d'autorisation d'emplois de l'organisme soumis au vote de l'organe délibérant et dépenses afférentes relevant de l'enveloppe de fonctionnement du budget de l'organisme.

TABLEAU 4
Equilibre financier

POUR VOTE DE L'ORGANE DÉLIBÉRANT

BESOINS					FINANCEMENTS				
	Montants Exécuté 2021 (N-1)	Montants BI 2022 (N)	Montants Exécuté 2022 (N)	Ecart BI 22 - Exécuté 22	Montants Exécuté 2021 (N-1)	Montants BI 2022 (N)	Montants Exécuté 2022 (N)	Ecart BI 22 - Exécuté 22	
Solde budgétaire (déficit) (D2)*	5 376 488	7 403 194	11 399 423,63	- 3 996 230	-	-	-	0	Solde budgétaire (excédent) (D1)*
Remboursements d'emprunts (capital) ; Nouveaux prêts (capital) ; Dépôts et cautionnements (b1)	8 811 232	2 475 000	4 905 908,25	7 380 908	3 662 207	1 925 185	26 306,15	1 951 491	Nouveaux emprunts (capital) ; Remboursements de prêts (capital) ; Dépôts et cautionnements (b2)
Opérations au nom et pour le compte de tiers (c1)**	14 307 391	8 853 991	12 641 901,09	- 3 787 911	6 359 549	15 631 229	18 673 786,81	-3 042 558	Opérations au nom et pour le compte de tiers (c2)**
Autres décaissements sur comptes de tiers (e1)	-	-	-	-	-	-	-	0	Autres encaissements sur comptes de tiers (e2)
Sous-total des opérations ayant un impact négatif sur la trésorerie de l'organisme (1)=D2+(b1)+(c1)+(e1)	28 495 111	18 732 184	19 135 416,47	-403 232	10 021 756	17 556 414	18 647 480,66	-1 091 067	Sous-total des opérations ayant un impact positif sur la trésorerie de l'organisme (2)=D1+(b2)+(c2)+(e2)
ABONDEMENT de la trésorerie (I)=(2) - (1)	-	-	-	0	18 473 354	1 175 771	487 935,81	687 835	PRELEVEMENT de la trésorerie (II)=(1) - (2)
dont Abondement de la trésorerie fléchée (a)***	288 180	-	-	0	0	0	-	0	dont Prélèvement sur la trésorerie fléchée (a)***
dont Abondement de la trésorerie non fléchée (d)	-	-	-	0	18 761 534	1 175 771	487 935,81	687 835	dont Prélèvement sur la trésorerie non fléchée (d)
TOTAL DES BESOINS (1) + (I)	28 495 111	18 732 184	19 135 416,47	-403 232	28 495 111	18 732 184	19 135 416,47	-403 232	TOTAL DES FINANCEMENTS (2) + (II)

Opérations budgétaires

Opérations non budgétaires

La variation de trésorerie :
- se détermine par différence entre (1) et (2),
- se décompose en (a) et (d),
- s'explique par D, (b), (c), (e).

= différence entre variation de trésorerie (I ou II) et (a)

Décomposition de la variation de trésorerie

(*) Montant issu du tableau "Autorisations budgétaires"
(**) Montants issus du tableau "Opérations pour compte de tiers"
(***) Montant issu du tableau "Opérations sur recettes fléchées"

Bilan

ACTIF	Exercice 2022			Exercice 2021	PASSIF	Exercice 2022	Exercice 2021
	Brut	Amortissement dépréciation	Net	Net			
ACTIF IMMOBILISE					FONDS PROPRES		
Immobilisations incorporelles	3 937 325,96	3 847 303,73	90 022,23	71 998,81	Financements reçus		
Immobilisations corporelles					Financement de l'actif par l'état		2 000,00
Terrains					Financement de l'actif par des tiers		
Constructions					Fonds propres des fondations		
Installations techniques, matériels et outillage					Ecarts de réévaluation		
Collections					Réserves	473 467 650,58	510 787 426,31
Biens historiques et culturels					Report à nouveau		
Autres immobilisations corporelles	2 249 471,31	1 894 274,05	355 197,26	540 285,61	Résultat de l'exercice (bénéfice ou perte)	-36 949 285,15	-37 319 775,73
Immobilisations mises en concession					Provisions réglementées		
Immobilisations corporelles en cours					TOTAL FONDS PROPRES	436 518 365,43	473 469 650,58
Avances et acomptes sur commandes					Provisions pour risques et charges		
Immobilisations grevées de droits					Provisions pour risques	494 302,16	489 103,16
Immobilisations corporelles (biens vivants)					Provisions pour charges		
Immobilisations financières	2 815 344,19		2 815 344,19	9 332 982,59	TOTAL PROVISIONS POUR RISQUES ET CHARGES	494 302,16	489 103,16
TOTAL ACTIF IMMOBILISE	9 002 141,46	5 741 577,78	3 260 563,68	9 945 267,01	DETTES FINANCIERES		
					Emprunts obligataires		
					Emprunts souscrits auprès des établissements financiers		
					Dettes financières et autres emprunts	89 513,78	98 766,30
					TOTAL DETTES FINANCIERES	89 513,78	98 766,30
ACTIF CIRCULANT					DETTES NON FINANCIERES		
Stocks	622 376 775,79	339 809 249,26	282 567 526,53	327 516 647,06	Dettes fournisseurs et comptes rattachés	4 181 661,35	6 145 858,72
Créances					Dettes fiscales et sociales	636 603,62	563 272,14
Créances sur des entités publiques (Etat, autres entités publiques), des organismes internationaux et la Commission européenne	1 018 340,68		1 018 340,68	7 073 883,80	Avances et acomptes reçus	6 180 428,85	6 016 250,87
Créances sur les clients et comptes rattachés	42 752 224,85		42 752 224,85	21 891 083,44	Dettes correspondant à des opérations pour compte de tiers (dispositifs d'intervention)		
Créances sur les redevables (produits de la fiscalité affectée)					Autres dettes non financières	35 150,52	33 904,89
Avances et acomptes versés sur commandes	426 967,66		426 967,66	1 258 832,34	Produits constatés d'avance	933 039,82	819 165,48
Créances correspondant à des opérations pour compte de tiers (dispositifs d'intervention)					TOTAL DETTES NON FINANCIERES	11 966 884,16	13 578 452,10
Créances sur les autres débiteurs	109 729,84		109 729,84	515 628,41	TRESORERIE		
Charges constatées d'avance	19 768,40		19 768,40	32 750,38	Autres éléments de trésorerie passive		
TOTAL ACTIF CIRCULANT (HORS TRESORERIE)	666 703 807,22	339 809 249,26	326 894 557,96	358 288 825,43	TOTAL TRESORERIE		
TRESORERIE					Comptes de régularisation		
Valeurs mobilières de placement					Ecarts de conversion actif		
Disponibilités	118 913 943,89		118 913 943,89	119 401 879,70	Ecarts de conversion Passif		
Autres					TOTAL GENERAL	449 069 065,53	487 635 972,14
TOTAL TRESORERIE	118 913 943,89		118 913 943,89	119 401 879,70			
Comptes de régularisation							
Ecarts de conversion actif							
TOTAL GENERAL	794 619 892,57	345 550 827,04	449 069 065,53	487 635 972,14	TOTAL GENERAL	449 069 065,53	487 635 972,14

Compte de résultat Reçu le 10/03/2023

CHARGES	Exercice 2022	Exercice 2021	PRODUITS	Exercice 2022	Exercice 2021
CHARGES DE FONCTIONNEMENT			PRODUITS DE FONCTIONNEMENT		
Achats	82 195 649,98	91 822 639,14			
Consommation de marchandises et approvisionnements, réalisation de travaux et consommation directe de services par l'organisme au titre de son activité ainsi que les charges liées à la variation des stocks	1 487 756,07	1 665 903,55	Produits sans contrepartie directe (ou subventions et produits assimilés)		
Charges de personnel			Subventions pour charges de service public		
Salaires,traitements et rémunérations diverses	3 377 252,95	3 177 267,20	Subventions de fonctionnement en provenance de l'Etat et des autres entités publiques	19 458 161,39	19 353 880,80
Charges sociales	1 298 972,72	1 198 629,40	Subventions spécifiquement affectées au financement de certaines charges d'intervention en provenance de l'Etat et des autres entités publiques		
Intéressement et participation	118 171,31	63 496,06	Dons et legs		
Autres charges de personnel	218 138,54	204 835,58	Produits de la fiscalité affectée	17 399 006,00	27 763 000,00
Autres charges de fonctionnement (dont pertes pour créances irrécouvrables)	691 570,94	524 606,17	Produits avec contrepartie directe (ou produits directs d'activité)		
Dotations aux amortissements,dépréciations,provisions et valeurs nettes comptables des actifs cédés	67 456 724,48	77 834 450,65	Ventes de biens ou prestations de services	60 007 019,22	28 897 363,14
TOTAL CHARGES DE FONCTIONNEMENT	156 844 236,99	176 491 827,75	Produits de cessions d'éléments d'actif		
CHARGES D'INTERVENTION			Autres produits de gestion	728 886,31	492 593,08
Dispositif d'intervention pour compte propre			Production stockée et immobilisée	-5 565 494,06	37 076 062,79
Transferts aux ménages			Produits perçus en vertu d'un contrat concourant à la réalisation d'un service public		
Transferts aux entreprises			Autres produits		
Transferts aux collectivités territoriales			Reprises sur amortissements,dépréciations et provisions (produits de fonctionnement)	27 830 061,43	25 559 907,12
Transferts aux autres collectivités			Reprises du financement rattaché à un actif	2 000,00	2 000,00
Charges résultant de la mise en jeu de la garantie de l'organisme			Report des ressources non utilisées des exercices antérieurs (Fondations)		
Dotations aux provisions et dépréciations			TOTAL PRODUITS DE FONCTIONNEMENT	119 859 640,29	139 144 806,93
TOTAL CHARGES D'INTERVENTION					
Engagements à réaliser sur fonds dédiés (Fondations)					
TOTAL CHARGES DE FONCTIONNEMENT ET D'INTERVENTION	156 844 236,99	176 491 827,75			
CHARGES FINANCIERES			PRODUITS FINANCIERS		
Charges d'intérêt			Produits des participations et des prêts		
Charges nettes sur cessions de valeurs mobilières de placement			Produits nets sur cessions des immobilisations financières		
Pertes de change			Intérêts sur créances non immobilisées		
Autres charges financières			Produits des valeurs mobilières de placement et de la trésorerie		
Dotations aux amortissements,dépréciations et aux provisions financières			Produits nets sur cessions de valeurs mobilières de placement		
			Gains de change		
			Autres produits financiers	35 311,55	27 245,09
			Reprises sur amortissements,dépréciations et provisions financières		
TOTAL CHARGES FINANCIERES			TOTAL PRODUITS FINANCIERS	35 311,55	27 245,09
Impôt sur les sociétés					
RESULTAT DE L'ACTIVITE (B E N E F I C E)			RESULTAT DE L'ACTIVITE (P E R T E)	36 949 285,15	37 319 775,73
TOTAL CHARGES	156 844 236,99	176 491 827,75	TOTAL PRODUITS	156 844 236,99	176 491 827,75

TABLEAU 6
Situation patrimoniale

POUR VOTE DE L'ORGANE DÉLIBÉRANT

Compte de résultat

CHARGES	Montants Exécuté 2021 (N-1)	Montants BI 2022 (N)	Montants Exécuté 2022 (N)	Ecart BI 22 - Exécuté 22	PRODUITS	Montants Exécuté 2021 (N-1)	Montants BI 2022 (N)	Montants Exécuté 2022 (N)	Ecart BI 22 - Exécuté 22
Personnel	4 644 228	6 094 260	5 012 535,52	1 081 725					
<i>dont charges de pensions civiles*</i>	29 165	30 492	67 190,65	- 36 699	Subventions de l'Etat	19 304 947	-	1 000,00	- 1 000
Fonctionnement autre que les charges de personnel	171 847 600	142 335 453	151 831 701,47	- 9 496 248	Fiscalité affectée	27 763 000	16 592 030	17 399 006,00	- 806 976
<i>dont fonctionnement autre que les variations de stocks et les dotations aux amortissements et provisions</i>	94 014 046	92 338 841	84 374 976,99	7 963 864	Autres subventions	48 934	20 498 947	19 457 161,39	1 041 786
<i>dont variations de stocks</i>	-	-	-	-	Autres produits	92 055 171	88 195 865	83 037 784,45	5 158 081
<i>dont dotations aux amortissements et provisions</i>	77 833 554	50 413 832	67 456 724,48	- 17 042 892					
Intervention (le cas échéant)	-	30 000	-	30 000					
TOTAL DES CHARGES (1)	176 491 828	148 459 714	156 844 236,99	- 8 384 523	TOTAL DES PRODUITS (2)	139 172 052	125 286 842	119 894 951,84	5 391 891
Résultat prévisionnel : bénéfice (3) = (2) - (1)	-	-	-	-	Résultat prévisionnel : perte (4) = (1) - (2)	37 319 776	23 172 871	36 949 285,15	- 13 776 414
TOTAL EQUILIBRE du compte de résultat prévisionnel (1) + (3) = (2) + (4)	176 491 828	148 459 714	156 844 236,99	- 8 384 523	TOTAL EQUILIBRE du compte de résultat prévisionnel (1) + (3) = (2) + (4)	176 491 828	148 459 714	156 844 236,99	- 8 384 523

* Il s'agit des sous catégories de comptes présentant les contributions employeur au CAS Pensions

Calcul de la capacité d'autofinancement

	Montants Exécuté 2021 (N-1)	Montants BI 2022 (N)	Montants Exécuté 2022 (N)	Ecart BI 22 - Exécuté 22
Résultat de l'exercice (bénéfice (3) ou perte (-4))	37 319 776	23 172 871	36 949 285,15	13 776 414
+ dotations aux amortissements, dépréciations et provisions	77 833 554	50 413 832	67 456 724,48	- 17 042 892
- reprises sur amortissements, dépréciations et provisions	- 25 521 337	- 59 636 103	- 27 802 286,29	- 31 833 816
+ valeur nette comptable des éléments d'actifs cédés	897	-	-	-
- produits de cession d'éléments d'actifs	-	-	-	-
- quote-part des subventions d'investissement virée au résultat de l'exercice	- 2 000	-	- 2 000,00	2 000
= capacité d'autofinancement (CAF) ou insuffisance d'autofinancement (IAF)	14 991 338	- 32 395 142	2 703 153,04	- 35 098 295

Etat de l'évolution de la situation patrimoniale en droits constatés

EMPLOIS	Montants Exécuté 2021 (N-1)	Montants BI 2022 (N)	Montants Exécuté 2022 (N)	Ecart BI 22 - Exécuté 22	RESSOURCES	Montants Exécuté 2021 (N-1)	Montants BI 2022 (N)	Montants Exécuté 2022 (N)	Ecart BI 22 - Exécuté 22
Insuffisance d'autofinancement	-	32 395 142	-	32 395 142	Capacité d'autofinancement	14 991 338	-	2 703 153,04	- 2 703 153
Investissements	19 904	353 800	98 548	255 252	Financement de l'actif par l'Etat	-	-	-	-
					Financement de l'actif par des tiers autres que l'Etat	-	-	-	-
					Autres ressources	-	-	-	-
Remboursement des dettes financières	7 879 455	2 475 000	2 187 894	287 106	Augmentation des dettes financières	650 966	1 925 185	8 696 279,69	- 6 771 095
TOTAL DES EMPLOIS (5)	7 899 359	35 223 942	2 286 442	32 937 500	TOTAL DES RESSOURCES (6)	15 642 304	1 925 185	11 399 432,73	- 9 474 248
Apport au fonds de roulement (7) = (6)-(5)	7 742 945	-	9 112 991	- 9 112 991	Prélèvement sur fonds de roulement (8) = (5)-(6)	-	33 298 757	-	33 298 757

POUR INFORMATION DE L'ORGANE DÉLIBÉRANT

Variation et niveau du fonds de roulement, du besoin en fonds de roulement et de la trésorerie

	Montants Exécuté 2021 (N-1)	Montants BI 2022 (N)	Montants Exécuté 2022 (N)	Ecart BI 22 - Exécuté 22
Variation du FONDS DE ROULEMENT : APPORT (7) ou PRELEVEMENT (8)	7 742 945	- 33 298 757	9 112 991,13	- 42 411 748
Variation du BESOIN en FONDS DE ROULEMENT (FONDS DE ROULEMENT - TRÉSORERIE)	26 216 299	- 32 122 986	9 600 926,94	- 41 723 913
Variation de la TRÉSORERIE : ABONDEMENT (I) ou PRELEVEMENT (II)*	18 473 354	- 1 175 771	487 935,81	- 687 835
Niveau du FONDS DE ROULEMENT	764 537 876	712 932 545	773 650 866,95	- 60 718 322
Niveau du BESOIN EN FONDS DE ROULEMENT	645 135 996	613 259 843	654 736 923,06	- 41 477 080
Niveau de la TRÉSORERIE	119 401 880	99 672 702	118 913 943,89	- 19 241 242

* Montant issu du tableau "Equilibre financier"

Etablissement : ETABLISSEMENT PUBLIC FONCIER DE HAUTS-DE-FRANCE

Exercice : 2022

CADRE 1

Balance définitive des comptes du Grand livre

Compte		Débit			Crédit			Solde	
N° compte	Libellé	BE	Opération ex	Total	BE	Opération ex	Total	Débit	Crédit
1068	Réserves	0,00	37 319 775,73	37 319 775,73	510 787 426,31	0,00	510 787 426,31	0,00	473 467 650,58
129	Resultat de l'exercice (solde débiteur)	37 319 775,73	36 949 285,15	74 269 060,88	0,00	37 319 775,73	37 319 775,73	36 949 285,15	0,00
1317	Financement de l'actif par des tiers autres organi	0,00	10 000,00	10 000,00	10 000,00	0,00	10 000,00	0,00	0,00
1349	Reprise au résultat des fints autres que Etat	8 000,00	2 000,00	10 000,00	0,00	10 000,00	10 000,00	0,00	0,00
1511	Provisions pour litiges	0,00	25 000,00	25 000,00	489 103,16	30 199,00	519 302,16	0,00	494 302,16
1655	Cautionnements	0,00	33 092,21	33 092,21	98 766,30	23 839,69	122 605,99	0,00	89 513,78
Total classe:	1	37 327 775,73	74 339 153,09	111 666 928,82	511 385 295,77	37 383 814,42	548 769 110,19	36,949,285,15	474 051 466,52
203	Frais d'études, recherche et développement	571 071,47	0,00	571 071,47	0,00	0,00	0,00	571 071,47	0,00
20531	Logiciels acquis ou sous-traités	1 739 618,01	38 854,00	1 778 472,01	0,00	0,00	0,00	1 778 472,01	0,00
20532	Logiciels créés	1 564 842,48	22 940,00	1 587 782,48	0,00	0,00	0,00	1 587 782,48	0,00
2181	Installations générales,agencements,aménagement	1 073 724,24	12 210,98	1 085 935,22	0,00	0,00	0,00	1 085 935,22	0,00
2182	Matériel de transport	318 713,36	9 529,41	328 242,77	0,00	0,00	0,00	328 242,77	0,00
21831	Matériel de bureau	47 613,95	0,00	47 613,95	0,00	372,07	372,07	47 241,88	0,00
21832	Matériel informatique	424 719,32	4 283,18	429 002,50	0,00	0,00	0,00	429 002,50	0,00
21833	Autre matériel de bureau	65 162,66	15 672,83	80 835,49	0,00	7 450,00	7 450,00	73 385,49	0,00
2184	Mobilier	271 250,40	2 507,39	273 757,79	0,00	0,00	0,00	273 757,79	0,00
2188	Matériels divers	11 905,66	0,00	11 905,66	0,00	0,00	0,00	11 905,66	0,00
2751	Dépôts de garantie	0,00	1 867,00	1 867,00	0,00	0,00	0,00	1 867,00	0,00
2752	Consignations totales	2 740 294,98	1 595 550,00	4 335 844,98	0,00	2 204 500,00	2 204 500,00	2 131 344,98	0,00
2753	Consignations partielles	6 480 090,00	439 636,00	6 919 726,00	0,00	6 465 940,00	6 465 940,00	453 786,00	0,00
2754	Consignations expertises	112 597,61	117 748,60	230 346,21	0,00	2 000,00	2 000,00	228 346,21	0,00
2803	Amortissement des études et recherches	0,00	0,00	0,00	530 387,51	19 308,61	549 696,12	0,00	549 696,12
280531	Amt des logiciels acquis ou sous-traités	0,00	0,00	0,00	1 730 940,12	7 798,24	1 738 738,36	0,00	1 738 738,36
280532	Amt des logiciels créés	0,00	0,00	0,00	1 542 205,52	16 663,73	1 558 869,25	0,00	1 558 869,25
28181	Amortissement agencement des locaux	0,00	0,00	0,00	878 836,84	58 544,77	937 381,61	0,00	937 381,61
28182	Amortissement du matériel de transport	0,00	0,00	0,00	189 029,99	64 629,12	253 659,11	0,00	253 659,11
281831	Amortissement matériel de dessin	0,00	372,07	372,07	25 153,55	7 326,00	32 479,55	0,00	32 107,48
281832	Amortissement matériel informatique	0,00	0,00	0,00	292 749,76	67 230,92	359 980,68	0,00	359 980,68
281833	Amortissement autre matériel de bureau	0,00	0,00	0,00	40 848,90	12 751,70	53 600,60	0,00	53 600,60
28184	Amortissement mobilier	0,00	0,00	0,00	238 815,70	9 397,15	248 212,85	0,00	248 212,85
28188	Amortissement matériel divers	0,00	0,00	0,00	7 369,24	1 962,48	9 331,72	0,00	9 331,72
Total classe:	2	15 421 604,14	2 261 171,46	17 682 775,60	5 476 337,13	8 945 874,79	14 422 211,92	9,002,141,46	5 741 577,78
333161	Encours production-portage charges- FONCIER	455 150 279,96	44 271 121,35	499 421 401,31	0,00	54 279 194,83	54 279 194,83	445 142 206,48	0,00
333162	Encours production-portage charges- FRAIS D'ACQUIS	25 351 581,91	2 863 339,28	28 214 921,19	0,00	3 288 566,01	3 288 566,01	24 926 355,18	0,00
333163	Encours production-portage charges- FRAIS PORTAGE	67 158 381,81	7 960 160,13	75 118 541,94	0,00	4 107 242,58	4 107 242,58	71 011 299,36	0,00

Etablissement : ETABLISSEMENT PUBLIC FONCIER DE HAUTS-DE-FRANCE

Exercice : 2022

CADRE 1

Balance définitive des comptes du Grand livre

Compte		Débit			Crédit			Solde	
N° compte	Libellé	BE	Opération ex	Total	BE	Opération ex	Total	Débit	Crédit
333164	Encours production-portage charges- TRAVAUX	79 672 185,70	26 443 184,32	106 115 370,02	0,00	25 368 159,42	25 368 159,42	80 747 210,60	0,00
333166	Encours de production-portage charges- REMUN	533 719,11	0,00	533 719,11	0,00	59 503,26	59 503,26	474 215,85	0,00
333167	Encours de production-portage charges- ACTUAL	76 121,36	0,00	76 121,36	0,00	633,04	633,04	75 488,32	0,00
393331	Dépréciation enc Mino FONCIERE	0,00	26 858 667,69	26 858 667,69	291 359 849,44	66 547 201,20	357 907 050,64	0,00	331 048 382,95
393332	Dépréciation enc mino TRAVAUX	0,00	304 907,04	304 907,04	9 065 773,35	0,00	9 065 773,35	0,00	8 760 866,31
Total classe:	3	627 942 269,85	108 701 379,81	736 643 649,66	300 425 622,79	153 650 500,34	454 076 123,13	622,376,775,79	339 809 249,26
40111	Fournisseurs-Achats de biens ou prestations de sce	0,00	2 003 086,52	2 003 086,52	0,00	2 003 086,52	2 003 086,52	0,00	0,00
40112	Fournisseurs-Achats de terrains	127 076,04	89 810 307,43	89 937 383,47	338 265,85	89 910 731,66	90 248 997,51	0,00	311 614,04
4017	Fournisseurs-Retenues de garanties et oppositions	0,00	268 534,00	268 534,00	363 922,37	441 045,74	804 968,11	0,00	536 434,11
4041	Fournisseurs - Achats d'immobilisations	0,00	107 769,08	107 769,08	0,00	107 769,08	107 769,08	0,00	0,00
4081	Fournisseurs - Achats de biens ou de prestations d	0,00	681 320,56	681 320,56	68 961,96	725 984,35	794 946,31	0,00	113 625,75
4082	Fournisseurs - Achats de terrains	0,00	93 020 387,33	93 020 387,33	5 501 784,58	90 730 007,80	96 231 792,38	0,00	3 211 405,05
4084	Fournisseurs d'immobilisations - Achats d'immobili	0,00	107 946,97	107 946,97	0,00	116 529,37	116 529,37	0,00	8 582,40
4091	Fournisseurs - Avances versées sur commandes	1 258 832,34	772 918,56	2 031 750,90	0,00	1 604 783,24	1 604 783,24	426 967,66	0,00
41111	Clients - Ventes de biens et prestations de sces	20 791 389,73	66 350 223,00	87 141 612,73	0,00	45 764 924,53	45 764 924,53	41 376 688,20	0,00
41112	Clients - Ventes d'études	50 109,00	7 206,70	57 315,70	0,00	57 315,70	57 315,70	0,00	0,00
41113	Clients locataires	211 891,28	781 015,59	992 906,87	8 068,90	672 267,79	680 336,69	312 570,18	0,00
41118	Clients Travaux	834 770,79	2 799 488,05	3 634 258,84	0,00	2 577 065,62	2 577 065,62	1 057 193,22	0,00
416	Clients douteux ou litigieux	0,00	27 613,30	27 613,30	0,00	27 613,30	27 613,30	0,00	0,00
4181	Clients - Factures à établir	10 991,54	7 612,55	18 604,09	0,00	12 830,84	12 830,84	5 773,25	0,00
4191	Clients - Avances reçues (travaux)	0,00	0,00	0,00	868 911,54	0,00	868 911,54	0,00	868 911,54
421	Personnel - Rémunération	0,00	2 517 330,01	2 517 330,01	0,00	2 520 921,52	2 520 921,52	0,00	3 591,51
425	Personnel-Avances et acomptes	0,00	15 652,77	15 652,77	0,00	15 652,77	15 652,77	0,00	0,00
4282	Dettes provisionnées pour congés à payer	291 634,42	273 824,50	565 458,92	565 458,92	288 956,68	854 415,60	0,00	288 956,68
4286	Personnel-Autres charges à payer	0,00	217 384,86	217 384,86	99 213,55	40 616,05	139 829,60	77 555,26	0,00
4287	Personnel - Produits à recevoir	146,20	0,00	146,20	0,00	146,20	146,20	0,00	0,00
42911	Comptables	84 744,40	0,00	84 744,40	17 000,00	67 744,40	84 744,40	0,00	0,00
4311	Cotisation Patronale - Sécurité Sociale	0,00	842 901,63	842 901,63	0,00	842 901,63	842 901,63	0,00	0,00
4312	Cotisation Ouvrière - Sécurité Sociale	0,00	203 746,31	203 746,31	0,00	203 746,31	203 746,31	0,00	0,00
4313	Cotisation Sociale Généralisée - Sécurité Sociale	0,00	319 294,52	319 294,52	0,00	319 294,52	319 294,52	0,00	0,00
4314	Contribution au remboursement de la dette sociale	0,00	17 362,85	17 362,85	0,00	17 362,85	17 362,85	0,00	0,00
437	Tickets restaurants	3 717,00	143 874,00	147 591,00	0,00	147 492,00	147 492,00	99,00	0,00
43741	Cotisations de retraite complémentaire IRCANTEC	0,00	143 722,72	143 722,72	0,00	143 722,72	143 722,72	0,00	0,00
43742	Cotisations de retraite complémentaire-RAFP	0,00	3 554,10	3 554,10	0,00	3 554,10	3 554,10	0,00	0,00
43743	Cotisations de retraite complémentaire-Pension civ	0,00	77 230,71	77 230,71	0,00	77 230,71	77 230,71	0,00	0,00

Etablissement : ETABLISSEMENT PUBLIC FONCIER DE HAUTS-DE-FRANCE

Exercice : 2022

CADRE 1

Balance définitive des comptes du Grand livre

Compte		Débit			Crédit			Solde	
N° compte	Libellé	BE	Opération ex	Total	BE	Opération ex	Total	Débit	Crédit
43744	Cotisations ARRCO	0,00	119 875,90	119 875,90	0,00	119 875,90	119 875,90	0,00	0,00
4377	Assurance Chômage	0,00	121 748,12	121 748,12	0,00	121 748,12	121 748,12	0,00	0,00
4378	Divers	0,00	75 864,91	75 864,91	0,00	75 864,91	75 864,91	0,00	0,00
4382	Charges sociales sur congés à payer	0,00	108 356,01	108 356,01	108 356,01	112 757,46	221 113,47	0,00	112 757,46
4386	Organismes Sociaux-Charges à payer	0,00	74 102,38	74 102,38	44 841,38	75 254,85	120 096,23	0,00	45 993,85
4387	Organismes sociaux - Produits à recevoir	36 036,29	6 080,74	42 117,03	0,00	41 978,41	41 978,41	138,62	0,00
4417	Etat et autres coll publiques-Subventions de fnt	32 803,04	256 224,54	289 027,58	0,00	98 419,30	98 419,30	190 608,28	0,00
4418	Subventions autres	0,00	19 298 947,00	19 298 947,00	0,00	19 298 947,00	19 298 947,00	0,00	0,00
4419	Avances / subventions	0,00	0,00	0,00	3 271 279,44	0,00	3 271 279,44	0,00	3 271 279,44
44191	S.R.U.- Solidarité et Renouvellement Urbain	0,00	98 034,42	98 034,42	1 876 059,89	262 212,40	2 138 272,29	0,00	2 040 237,87
4421	TSE à recevoir	0,00	17 399 006,00	17 399 006,00	0,00	17 399 006,00	17 399 006,00	0,00	0,00
4426	Etat Impôts,taxes recouvr. sur tiers – PAS – IR	0,00	178 690,02	178 690,02	12 781,86	180 837,16	193 619,02	0,00	14 929,00
44551	TVA à décaisser	0,13	3 078 591,00	3 078 591,13	0,13	3 078 591,00	3 078 591,13	0,00	0,00
44562	Tva déductible sur immobilisations	241,20	16 373,29	16 614,49	241,20	16 373,29	16 614,49	0,00	0,00
445661	TVA déductible sur autres biens et servic	7 398 837,33	9 893 164,16	17 292 001,49	7 398 837,33	9 893 164,16	17 292 001,49	0,00	0,00
445662	TVA deductible intracom. biens et services	17,38	1 646,90	1 664,28	17,38	1 646,90	1 664,28	0,00	0,00
44567	Crédit de TVA à reporter	0,00	4 134 071,93	4 134 071,93	0,00	3 856 905,28	3 856 905,28	277 166,65	0,00
445711	TVA collectée Intracommunautaire	17,38	1 646,90	1 664,28	17,38	1 646,90	1 664,28	0,00	0,00
445713	TVA collectée 20%	3 798 011,34	7 578 325,15	11 376 336,49	3 826 426,03	7 592 479,71	11 418 905,74	0,00	42 569,25
445714	TVA collectée 5.5%	0,00	8 982,38	8 982,38	0,00	8 982,38	8 982,38	0,00	0,00
445715	TVA collectée à 19.6%	642,10	120,49	762,59	762,59	0,00	762,59	0,00	0,00
445716	TVA collectée à 10%	63 388,43	145 524,08	208 912,51	63 388,43	145 524,08	208 912,51	0,00	0,00
44583	Rembours. de taxes sur le Chiffre d'affaires deman	6 369 651,18	4 426 406,85	10 796 058,03	0,00	10 796 058,03	10 796 058,03	0,00	0,00
44585	TVA à régulariser - retenue de garantie	105 403,86	838 445,45	943 849,31	44 750,13	809 693,49	854 443,62	89 405,69	0,00
44586	Taxes sur le Chiffre d'affaires sur factures non p	914 258,86	9 725 974,72	10 640 233,58	282 582,57	9 807 322,88	10 089 905,45	550 328,13	0,00
44587	TVA sur facturation à établir	0,00	1 831,92	1 831,92	1 831,92	962,21	2 794,13	0,00	962,21
44711	Taxe sur les salaires	0,00	420 541,65	420 541,65	20 912,00	423 544,65	444 456,65	0,00	23 915,00
44718	Autres impôts, taxes et versements assimilés	0,00	10 660,09	10 660,09	0,00	10 660,09	10 660,09	0,00	0,00
4482	Charges fiscales sur congés à payer	30 504,09	29 886,34	60 390,43	60 390,43	29 412,72	89 803,15	0,00	29 412,72
4486	Charges Fiscales CET	0,00	3 889,33	3 889,33	3 889,33	4 134,27	8 023,60	0,00	4 134,27
4663	Autres cptes créditeurs-Virements à réimputer	0,00	202 552,20	202 552,20	0,00	205 631,12	205 631,12	0,00	3 078,92
4664	Autres cptes créditeurs-Excéd de verst à rembser	0,00	15 328,18	15 328,18	23 004,12	18 320,87	41 324,99	0,00	25 996,81
4686	Charges à payer	0,00	206,40	206,40	0,00	206,40	206,40	0,00	0,00
4687	Produits à recevoir	2 627,01	178 925,74	181 552,75	0,00	171 816,91	171 816,91	9 735,84	0,00
4713	Recettes perçues avant émission de titres	0,00	25 826,17	25 826,17	10 723,69	17 241,80	27 965,49	0,00	2 139,32
4718	Autres recettes à classer	0,00	4 072 502,55	4 072 502,55	177,08	4 076 260,94	4 076 438,02	0,00	3 935,47

Etablissement : ETABLISSEMENT PUBLIC FONCIER DE HAUTS-DE-FRANCE

Exercice : 2022

CADRE 1

Balance définitive des comptes du Grand livre

Compte		Débit			Crédit			Solde	
N° compte	Libellé	BE	Opération ex	Total	BE	Opération ex	Total	Débit	Crédit
472	Dépenses à classer et à regulariser	0,00	359,61	359,61	0,00	359,61	359,61	0,00	0,00
4721	Dépenses payées avant ordonnancement	444 903,00	4 981 108,16	5 426 011,16	0,00	5 327 820,16	5 327 820,16	98 191,00	0,00
4728	Frais Hypothèque (paiement avt SF)	354,00	6 838,00	7 192,00	0,00	5 389,00	5 389,00	1 803,00	0,00
4731	Recettes à transférer	0,00	6 308,57	6 308,57	0,00	6 308,57	6 308,57	0,00	0,00
486	Charges constatées d'avance	32 750,38	19 768,40	52 518,78	0,00	32 750,38	32 750,38	19 768,40	0,00
487	Produits constatés d'avance	6 000,00	379 630,16	385 630,16	825 165,48	493 504,50	1 318 669,98	0,00	933 039,82
Total classe:	4	42 901 749,74	349 463 675,43	392 365 425,17	25 708 023,47	334 060 911,81	359 768 935,28	44,493,992,38	11 897 502,49
5112	Chèques à encaisser	87 359,06	223 026,63	310 385,69	0,00	302 822,11	302 822,11	7 563,58	0,00
5151	Compte du Trésor	119 313 538,94	97 773 251,04	217 086 789,98	0,00	98 181 472,18	98 181 472,18	118 905 317,80	0,00
531	Caisse	981,70	80,81	1 062,51	0,00	0,00	0,00	1 062,51	0,00
585	Virements interne de fonds	0,00	210,00	210,00	0,00	210,00	210,00	0,00	0,00
Total classe:	5	119 401 879,70	97 996 568,48	217 398 448,18	0,00	98 484 504,29	98 484 504,29	118,913,943,89	0,00
60111	Achats de terrains bâtis	0,00	60 982 003,71	60 982 003,71	0,00	60 982 003,71	60 982 003,71	0,00	0,00
60112	Frais d'acquisition	0,00	4 797 952,83	4 797 952,83	0,00	4 797 952,83	4 797 952,83	0,00	0,00
60113	Frais d'études	0,00	2 772 617,15	2 772 617,15	0,00	2 772 617,15	2 772 617,15	0,00	0,00
60114	Travaux sur acquisitions	0,00	33 912 637,29	33 912 637,29	0,00	33 912 637,29	33 912 637,29	0,00	0,00
601151	Taxes foncières	0,00	5 638 762,46	5 638 762,46	0,00	5 638 762,46	5 638 762,46	0,00	0,00
601152	Autres frais annexes	0,00	1 375 017,70	1 375 017,70	0,00	1 375 017,70	1 375 017,70	0,00	0,00
601153	Frais de portage sur transfert analytique	0,00	108 715,46	108 715,46	0,00	108 715,46	108 715,46	0,00	0,00
60119	Produits en atténuation de charges	0,00	163 056,58	163 056,58	0,00	163 056,58	163 056,58	0,00	0,00
60612	Carburants et lubrifiants	0,00	18 259,65	18 259,65	0,00	18 259,65	18 259,65	0,00	0,00
6063	Fournitures d'entretien et de petit équipement	0,00	12 914,19	12 914,19	0,00	12 914,19	12 914,19	0,00	0,00
60641	Papier	0,00	2 610,73	2 610,73	0,00	2 610,73	2 610,73	0,00	0,00
60642	Petites fournitures	0,00	5 632,35	5 632,35	0,00	5 632,35	5 632,35	0,00	0,00
6065	Linge, vêtements de travail	0,00	2 606,93	2 606,93	0,00	2 606,93	2 606,93	0,00	0,00
6068	Autres matières et fournitures non stockées	0,00	725,31	725,31	0,00	725,31	725,31	0,00	0,00
608	Frais accessoires d'achat	0,00	36 183,00	36 183,00	0,00	36 183,00	36 183,00	0,00	0,00
6132	Locations immobilières	0,00	531 295,05	531 295,05	0,00	531 295,05	531 295,05	0,00	0,00
61352	Location de la machine à affranchir	0,00	865,42	865,42	0,00	865,42	865,42	0,00	0,00
61354	Location fontaines à eau	0,00	2 090,96	2 090,96	0,00	2 090,96	2 090,96	0,00	0,00
61356	Location véhicules	0,00	17 534,16	17 534,16	0,00	17 534,16	17 534,16	0,00	0,00
61358	Autres locations mobilières	0,00	2 846,13	2 846,13	0,00	2 846,13	2 846,13	0,00	0,00
614	Charges locatives et de copropriété	0,00	158 893,88	158 893,88	0,00	158 893,88	158 893,88	0,00	0,00
61521	Travaux d'entretien et réparation des locaux	0,00	10 411,38	10 411,38	0,00	10 411,38	10 411,38	0,00	0,00
61551	Travaux d'entretien et réparation des voitures	0,00	11 394,42	11 394,42	0,00	11 394,42	11 394,42	0,00	0,00

Etablissement : ETABLISSEMENT PUBLIC FONCIER DE HAUTS-DE-FRANCE

Exercice : 2022

CADRE 1

Balance définitive des comptes du Grand livre

Compte		Débit			Crédit			Solde	
N° compte	Libellé	BE	Opération ex	Total	BE	Opération ex	Total	Débit	Crédit
61561	Maintenance logiciel de comptabilité	0,00	10 070,08	10 070,08	0,00	10 070,08	10 070,08	0,00	0,00
61562	Maintenance installation informatique	0,00	174 777,99	174 777,99	0,00	174 777,99	174 777,99	0,00	0,00
61563	Maintenance logiciel pointeuse	0,00	6 028,02	6 028,02	0,00	6 028,02	6 028,02	0,00	0,00
61565	Maintenance photocopieur	0,00	4 158,39	4 158,39	0,00	4 158,39	4 158,39	0,00	0,00
61567	Maintenance Site Internet EPF	0,00	3 944,83	3 944,83	0,00	3 944,83	3 944,83	0,00	0,00
61568	Maintenance téléphonie	0,00	6 309,30	6 309,30	0,00	6 309,30	6 309,30	0,00	0,00
6161	Assurance Resp civile Locaux, informatique	0,00	26 611,51	26 611,51	0,00	26 611,51	26 611,51	0,00	0,00
6163	Assurances voitures	0,00	7 641,52	7 641,52	0,00	7 641,52	7 641,52	0,00	0,00
6166	Assurance RC Mandataires sociaux	0,00	1 199,00	1 199,00	0,00	1 199,00	1 199,00	0,00	0,00
6167	Assurance Dommages aux biens	0,00	74 655,44	74 655,44	0,00	74 655,44	74 655,44	0,00	0,00
617	Etudes et recherches	0,00	56 959,30	56 959,30	0,00	56 959,30	56 959,30	0,00	0,00
6181	Documentation générale	0,00	2 432,01	2 432,01	0,00	2 432,01	2 432,01	0,00	0,00
6182	Documentation technique	0,00	24 182,89	24 182,89	0,00	24 182,89	24 182,89	0,00	0,00
6211	Personnel intérimaire	0,00	52 518,55	52 518,55	0,00	52 518,55	52 518,55	0,00	0,00
6226	Honoraires	0,00	56 898,65	56 898,65	0,00	56 898,65	56 898,65	0,00	0,00
6231	Annonces et insertions	0,00	3 540,00	3 540,00	0,00	3 540,00	3 540,00	0,00	0,00
6234	Cadeaux	0,00	3 277,50	3 277,50	0,00	3 277,50	3 277,50	0,00	0,00
6236	Catalogues et imprimés	0,00	4 251,16	4 251,16	0,00	4 251,16	4 251,16	0,00	0,00
6238	Publicité-Divers	0,00	437,68	437,68	0,00	437,68	437,68	0,00	0,00
6247	Transports collectifs du personnel	0,00	2 000,00	2 000,00	0,00	2 000,00	2 000,00	0,00	0,00
6251	Voyages et déplacement du personnel	0,00	8 727,74	8 727,74	0,00	8 727,74	8 727,74	0,00	0,00
6254	Frais d'inscription à un colloque...	0,00	1 520,00	1 520,00	0,00	1 520,00	1 520,00	0,00	0,00
6256	Missions	0,00	2 770,61	2 770,61	0,00	2 770,61	2 770,61	0,00	0,00
6257	Réceptions	0,00	17 300,34	17 300,34	0,00	17 300,34	17 300,34	0,00	0,00
6261	Poste (Machine à affranchir, timbres)	0,00	17 128,07	17 128,07	0,00	17 128,07	17 128,07	0,00	0,00
6262	Télécommunications (Téléphone, Fax)	0,00	31 901,07	31 901,07	0,00	31 901,07	31 901,07	0,00	0,00
6283	Formation continue du personnel de l'établissement	0,00	3 690,00	3 690,00	0,00	3 690,00	3 690,00	0,00	0,00
6284	Frais de recrutement du personnel	0,00	20 750,00	20 750,00	0,00	20 750,00	20 750,00	0,00	0,00
6286	Prestation extérieure de nettoyage	0,00	20 611,43	20 611,43	0,00	20 611,43	20 611,43	0,00	0,00
6287	Prestations extérieures d'informatique	0,00	67 539,89	67 539,89	0,00	67 539,89	67 539,89	0,00	0,00
6288	Autres prestations extérieures diverses	0,00	131 832,17	131 832,17	0,00	131 832,17	131 832,17	0,00	0,00
6311	Taxe sur les salaires	0,00	255 691,90	255 691,90	0,00	255 691,90	255 691,90	0,00	0,00
6333	Participation des employeurs à la FPC	0,00	93 764,40	93 764,40	0,00	93 764,40	93 764,40	0,00	0,00
6334	Participation effort construction	0,00	31 003,43	31 003,43	0,00	31 003,43	31 003,43	0,00	0,00
6354	Droits d'enregistrement et de timbre	0,00	206,40	206,40	0,00	206,40	206,40	0,00	0,00
6378	Taxes Diverses	0,00	22 338,23	22 338,23	0,00	22 338,23	22 338,23	0,00	0,00

Etablissement : ETABLISSEMENT PUBLIC FONCIER DE HAUTS-DE-FRANCE

Exercice : 2022

CADRE 1

Balance définitive des comptes du Grand livre

Compte		Débit			Crédit			Solde	
N° compte	Libellé	BE	Opération ex	Total	BE	Opération ex	Total	Débit	Crédit
6411	Rémunération du Personnel	0,00	3 274 129,48	3 274 129,48	0,00	3 274 129,48	3 274 129,48	0,00	0,00
6412	Congés payés	0,00	329 572,73	329 572,73	0,00	329 572,73	329 572,73	0,00	0,00
6414	Indemnités et avantages divers	0,00	57 466,80	57 466,80	0,00	57 466,80	57 466,80	0,00	0,00
64142	Indemnité compensatrice à la hausse de la CSG	0,00	1 125,54	1 125,54	0,00	1 125,54	1 125,54	0,00	0,00
6415	Supplément familial	0,00	122 610,48	122 610,48	0,00	122 610,48	122 610,48	0,00	0,00
6451	Cotisations à l'URSSAF	0,00	926 444,20	926 444,20	0,00	926 444,20	926 444,20	0,00	0,00
6452	Cotisations aux mutuelles	0,00	86 692,09	86 692,09	0,00	86 692,09	86 692,09	0,00	0,00
645311	Pensions civiles	0,00	67 190,65	67 190,65	0,00	67 190,65	67 190,65	0,00	0,00
645351	RAFP	0,00	1 806,04	1 806,04	0,00	1 806,04	1 806,04	0,00	0,00
645352	IRCANTEC	0,00	95 655,27	95 655,27	0,00	95 655,27	95 655,27	0,00	0,00
645353	Cotisations ARRCO	0,00	74 610,22	74 610,22	0,00	74 610,22	74 610,22	0,00	0,00
6454	Cotisations à Pôle Emploi	0,00	134 381,75	134 381,75	0,00	134 381,75	134 381,75	0,00	0,00
6457	CNRACL	0,00	27 179,98	27 179,98	0,00	27 179,98	27 179,98	0,00	0,00
6471	Rembt des frais de transport domicile/travail	0,00	21 935,45	21 935,45	0,00	21 935,45	21 935,45	0,00	0,00
6472	Comité d'entreprise	0,00	29 602,63	29 602,63	0,00	29 602,63	29 602,63	0,00	0,00
6475	Médecine du travail	0,00	12 171,88	12 171,88	0,00	12 171,88	12 171,88	0,00	0,00
6476	Abondement sur placement PEE/PERCO	0,00	18 488,31	18 488,31	0,00	18 488,31	18 488,31	0,00	0,00
6477	Avantages divers - chèques déjeuner Part Patronale	0,00	94 802,04	94 802,04	0,00	94 802,04	94 802,04	0,00	0,00
6481	Prévoyance	0,00	58 539,18	58 539,18	0,00	58 539,18	58 539,18	0,00	0,00
6482	Intéressement	0,00	181 667,37	181 667,37	0,00	181 667,37	181 667,37	0,00	0,00
6516	Droits d'auteurs et de reproduction	0,00	4 133,64	4 133,64	0,00	4 133,64	4 133,64	0,00	0,00
652	Contrôle financier	0,00	925,41	925,41	0,00	925,41	925,41	0,00	0,00
654	Pertes sur créances irrécouvrables	0,00	31 543,37	31 543,37	0,00	31 543,37	31 543,37	0,00	0,00
657	Charges spécifiques	0,00	250 482,26	250 482,26	0,00	250 482,26	250 482,26	0,00	0,00
65811	Pénalités sur contrats ou conventions	0,00	1 949,50	1 949,50	0,00	1 949,50	1 949,50	0,00	0,00
6584	Déficit ou débet admis en décharge ou remise gracieuse	0,00	67 744,40	67 744,40	0,00	67 744,40	67 744,40	0,00	0,00
6588	Autres charges diverses	0,00	1,06	1,06	0,00	1,06	1,06	0,00	0,00
68111	Dotations aux amts des immobilisations incorporell	0,00	43 770,58	43 770,58	0,00	43 770,58	43 770,58	0,00	0,00
68112	Dotations aux amts des Immobilisations corp.	0,00	221 842,14	221 842,14	0,00	221 842,14	221 842,14	0,00	0,00
6815	Dotations aux provisions pr risques et charges d'e	0,00	30 199,00	30 199,00	0,00	30 199,00	30 199,00	0,00	0,00
68173	Dotations aux prov. pr dép. des stocks et en-cours	0,00	27 351 734,04	27 351 734,04	0,00	27 351 734,04	27 351 734,04	0,00	0,00
681731	Allègement foncier_cout d'acquisition	0,00	31 803 201,24	31 803 201,24	0,00	31 803 201,24	31 803 201,24	0,00	0,00
681732	Allègement foncier_frais d'acquisition	0,00	1 522 367,22	1 522 367,22	0,00	1 522 367,22	1 522 367,22	0,00	0,00
681733	Allègement foncier_frais de portage	0,00	6 976 381,13	6 976 381,13	0,00	6 976 381,13	6 976 381,13	0,00	0,00
681736	Allègement foncier_rémunération	0,00	26 650,85	26 650,85	0,00	26 650,85	26 650,85	0,00	0,00
681737	Allègement foncier_actualisation	0,00	1 245,40	1 245,40	0,00	1 245,40	1 245,40	0,00	0,00

Etablissement : ETABLISSEMENT PUBLIC FONCIER DE HAUTS-DE-FRANCE

Exercice : 2022

CADRE 1

Balance définitive des comptes du Grand livre

Compte		Débit			Crédit			Solde	
N° compte	Libellé	BE	Opération ex	Total	BE	Opération ex	Total	Débit	Crédit
Total classe:	6	0,00	185 763 939,57	185 763 939,57	0,00	185 763 939,57	185 763 939,57	0,00	0,00
70121	Vente de terrains-Acquisitions	0,00	51 046 951,33	51 046 951,33	0,00	51 046 951,33	51 046 951,33	0,00	0,00
701219	Vente de terrains-Loyers	0,00	85 812,12	85 812,12	0,00	85 812,12	85 812,12	0,00	0,00
70122	Vente de terrains-Frais acquisitions	0,00	3 027 729,82	3 027 729,82	0,00	3 027 729,82	3 027 729,82	0,00	0,00
70123	Vente de terrains-Frais de portage	0,00	3 653 426,29	3 653 426,29	0,00	3 653 426,29	3 653 426,29	0,00	0,00
70124	Vente de terrains-Travaux	0,00	434 582,12	434 582,12	0,00	434 582,12	434 582,12	0,00	0,00
70125	Vente de terrains-FC forfaitisés	0,00	980 951,38	980 951,38	0,00	980 951,38	980 951,38	0,00	0,00
705	Etudes	0,00	9 283,87	9 283,87	0,00	9 283,87	9 283,87	0,00	0,00
7061	Produits d'actualistaion foncière	0,00	633,04	633,04	0,00	633,04	633,04	0,00	0,00
7062	Produits d'ingénierie foncière	0,00	27 331,22	27 331,22	0,00	27 331,22	27 331,22	0,00	0,00
7088	Autres produits d'activités annexes	0,00	2 168 222,40	2 168 222,40	0,00	2 168 222,40	2 168 222,40	0,00	0,00
713331	Variation encours de production- portage FONCIER	0,00	54 279 194,83	54 279 194,83	0,00	54 279 194,83	54 279 194,83	0,00	0,00
713332	Variation encours production -portage FRAIS ACQ	0,00	3 288 566,01	3 288 566,01	0,00	3 288 566,01	3 288 566,01	0,00	0,00
713333	Variation encours production -portage FRAIS ETUDES	0,00	7 960 160,13	7 960 160,13	0,00	7 960 160,13	7 960 160,13	0,00	0,00
713334	Variation encours production -portage TRAVAUX	0,00	26 443 184,32	26 443 184,32	0,00	26 443 184,32	26 443 184,32	0,00	0,00
713336	Variation encours de production -portage REMUN	0,00	59 503,26	59 503,26	0,00	59 503,26	59 503,26	0,00	0,00
713337	Variation encours de production -portage ACTUALISA	0,00	633,04	633,04	0,00	633,04	633,04	0,00	0,00
741	Subvention de fonctionnement-Etat	0,00	1 000,00	1 000,00	0,00	1 000,00	1 000,00	0,00	0,00
74118	ministère de tutelle-autres subventions	0,00	19 298 947,00	19 298 947,00	0,00	19 298 947,00	19 298 947,00	0,00	0,00
7444	Communes et groupements de communes	0,00	158 214,39	158 214,39	0,00	158 214,39	158 214,39	0,00	0,00
752	Revenus immeubles non affectés aux activités de l'	0,00	674 544,63	674 544,63	0,00	674 544,63	674 544,63	0,00	0,00
75711	Taxe Spéciale d'Equipement	0,00	17 399 006,00	17 399 006,00	0,00	17 399 006,00	17 399 006,00	0,00	0,00
7578	Autres produits spécifiques	0,00	98 010,15	98 010,15	0,00	98 010,15	98 010,15	0,00	0,00
7588	Autres produits divers	0,00	8 946,46	8 946,46	0,00	8 946,46	8 946,46	0,00	0,00
768	Autres produits financiers	0,00	35 311,55	35 311,55	0,00	35 311,55	35 311,55	0,00	0,00
7813	Quote-part reprise au résultat des financements d'actifs	0,00	2 000,00	2 000,00	0,00	2 000,00	2 000,00	0,00	0,00
7815	Reprise sur provisions pour risques et charges fnt	0,00	25 000,00	25 000,00	0,00	25 000,00	25 000,00	0,00	0,00
78172	Rep. sur provision pr dépréciation stocks-Revenus	0,00	738 209,49	738 209,49	0,00	738 209,49	738 209,49	0,00	0,00
78173	Reprise sur provision pr dépréciation des stocks	0,00	27 041 076,80	27 041 076,80	0,00	27 041 076,80	27 041 076,80	0,00	0,00
791	Transfert de charges de fonctionnement	0,00	27 775,14	27 775,14	0,00	27 775,14	27 775,14	0,00	0,00
Total classe:	7	0,00	218 974 206,79	218 974 206,79	0,00	218 974 206,79	218 974 206,79	0,00	0,00
890	Bilan d'ouverture	0,00	835 532 777,31	835 532 777,31	0,00	835 532 777,31	835 532 777,31	0,00	0,00
Total classe:	8	0,00	835 532 777,31	835 532 777,31	0,00	835 532 777,31	835 532 777,31	0,00	0,00
Total général		842 995 279,16	1 873 032 871,94	2 716 028 151,10	842 995 279,16	1 872 796 529,32	2 715 791 808,48	831 736 138,67	831 499 796,05

Etablissement : ETABLISSEMENT PUBLIC FONCIER DE HAUTS-DE-FRANCE

Exercice : 2022

CADRE 1

Balance définitive des comptes du Grand livre - Récapitulatif

Compte		Débit			Crédit			Solde	
N° compte	Libellé	BE	Opération ex	Total	BE	Opération ex	Total	Débit	Crédit
Total classe:	1	37 327 775,73	74 339 153,09	111 666 928,82	511 385 295,77	37 383 814,42	548 769 110,19	36 949 285,15	474 051 466,52
Total classe:	2	15 421 604,14	2 261 171,46	17 682 775,60	5 476 337,13	8 945 874,79	14 422 211,92	9 002 141,46	5 741 577,78
Total classe:	3	627 942 269,85	108 701 379,81	736 643 649,66	300 425 622,79	153 650 500,34	454 076 123,13	622 376 775,79	339 809 249,26
Total classe:	4	42 901 749,74	349 463 675,43	392 365 425,17	25 708 023,47	334 060 911,81	359 768 935,28	44 493 992,38	11 897 502,49
Total classe:	5	119 401 879,70	97 996 568,48	217 398 448,18	0,00	98 484 504,29	98 484 504,29	118 913 943,89	0,00
Total classe:	6	0,00	185 763 939,57	185 763 939,57	0,00	185 763 939,57	185 763 939,57	0,00	0,00
Total classe:	7	0,00	218 974 206,79	218 974 206,79	0,00	218 974 206,79	218 974 206,79	0,00	0,00
Total classe:	8	0,00	835 532 777,31	835 532 777,31	0,00	835 532 777,31	835 532 777,31	0,00	0,00
Total général		842 995 279,16	1 873 032 871,94	2 716 028 151,10	842 995 279,16	1 872 796 529,32	2 715 791 808,48	831 736 138,67	831 499 796,05

TABLEAU 3
Dépenses par destination - Recettes par origine - BUDGET

POUR INFORMATION DE L'ORGANE DÉLIBÉRANT

Tableau des dépenses par destination (obligatoire)

Les axes de destination, décidés en commun accord avec les tutelles, sont propres à l'organisme.

1 Missions (PPI 2020-2024)	2 Activités	DEPENSES BI 2022 (N)									
		Personnel		Fonctionnement		Intervention		Investissement		Total	
		AE = CP		AE	CP			AE	CP	AE (A)	CP (B)
Répondre aux besoins de logement	Acquisition	ND	ND	19 184 954,51	19 184 954,51	ND	ND	ND	ND	19 184 954,51	19 184 954,51
	Frais de gestion et valorisation	ND	ND	4 737 332,61	4 737 332,61	ND	ND	ND	ND	4 737 332,61	4 737 332,61
	Travaux	ND	ND	14 070 000,00	11 746 867,34	ND	ND	ND	ND	14 070 000,00	11 746 867,34
	Etudes	ND	ND	180 000,00	180 000,00	ND	ND	ND	ND	180 000,00	180 000,00
	Développement	ND	ND	-	-	ND	ND	ND	ND	-	-
Favoriser le développement économique	Acquisition	ND	ND	16 822 477,17	16 822 477,17	ND	ND	ND	ND	16 822 477,17	16 822 477,17
	Frais de gestion et valorisation	ND	ND	3 771 807,74	3 771 807,74	ND	ND	ND	ND	3 771 807,74	3 771 807,74
	Travaux	ND	ND	8 440 000,00	7 377 808,89	ND	ND	ND	ND	8 440 000,00	7 377 808,89
	Etudes	ND	ND	-	-	ND	ND	ND	ND	-	-
	Développement	ND	ND	-	-	ND	ND	ND	ND	-	-
Revitaliser les centralités	Acquisition	ND	ND	12 434 076,08	12 434 076,08	ND	ND	ND	ND	12 434 076,08	12 434 076,08
	Frais de gestion et valorisation	ND	ND	1 634 375,47	1 634 375,47	ND	ND	ND	ND	1 634 375,47	1 634 375,47
	Travaux	ND	ND	4 415 000,00	4 043 682,18	ND	ND	ND	ND	4 415 000,00	4 043 682,18
	Etudes	ND	ND	45 000,00	45 000,00	ND	ND	ND	ND	45 000,00	45 000,00
	Développement	ND	ND	-	-	ND	ND	ND	ND	-	-
Améliorer le cadre de vie et développer la biodiversité	Acquisition	ND	ND	490 601,74	490 601,74	ND	ND	ND	ND	490 601,74	490 601,74
	Frais de gestion et valorisation	ND	ND	660 350,78	660 350,78	ND	ND	ND	ND	660 350,78	660 350,78
	Travaux	ND	ND	3 365 000,00	2 729 436,47	ND	ND	ND	ND	3 365 000,00	2 729 436,47
	Etudes	ND	ND	-	-	ND	ND	ND	ND	-	-
	Développement	ND	ND	-	-	ND	ND	ND	ND	-	-
Gérer les risques	Acquisition	ND	ND	-	-	ND	ND	ND	ND	-	-
	Frais de gestion et valorisation	ND	ND	78 390,87	78 390,87	ND	ND	ND	ND	78 390,87	78 390,87
	Travaux	ND	ND	395 000,00	294 014,70	ND	ND	ND	ND	395 000,00	294 014,70
	Etudes	ND	ND	-	-	ND	ND	ND	ND	-	-
	Développement	ND	ND	-	-	ND	ND	ND	ND	-	-
Préparer l'avenir en traitant les friches et en constituant des réserves foncières	Acquisition	ND	ND	-	-	ND	ND	ND	ND	-	-
	Frais de gestion et valorisation	ND	ND	390 936,95	390 936,95	ND	ND	ND	ND	390 936,95	390 936,95
	Travaux	ND	ND	2 800 000,00	1 612 180,61	ND	ND	ND	ND	2 800 000,00	1 612 180,61
	Etudes	ND	ND	-	-	ND	ND	ND	ND	-	-
	Développement	ND	ND	-	-	ND	ND	ND	ND	-	-
Accompagner les démarches de valorisation du patrimoine UNESCO	Acquisition	ND	ND	567 890,50	567 890,50	ND	ND	ND	ND	567 890,50	567 890,50
	Frais de gestion et valorisation	ND	ND	-	-	ND	ND	ND	ND	-	-
	Travaux	ND	ND	-	196 009,80	ND	ND	ND	ND	-	196 009,80
	Etudes	ND	ND	-	-	ND	ND	ND	ND	-	-
	Développement	ND	ND	-	-	ND	ND	ND	ND	-	-
Pilotage et soutien aux actions de l'EPF	Pilotage et assistance	6 568 654,63	6 568 654,63	2 139 834,65	2 644 834,65	30 000,00	30 000,00	353 800,00	353 800,00	9 092 289,28	9 597 289,28
	Développement	ND	ND	420 000,00	420 000,00	ND	ND	ND	ND	420 000,00	420 000,00
TOTAL		6 568 654,63	6 568 654,63	97 043 029,08	92 063 029,08	30 000,00	30 000,00	353 800,00	353 800,00	103 995 483,71	99 015 483,71

Pour information :

Totaux par sous-destination commune :

	AE (A)	CP (B)
Acquisition	49 500 000	49 500 000
Frais de gestion et valorisation	11 273 194	11 273 194
Travaux	33 485 000	28 000 000
Etudes	225 000	225 000
Développement	420 000	420 000
Pilotage et Assistance	9 092 289	9 597 289
	103 995 484	99 015 484

SOLDE BUDGETAIRE (excédent) D1 = C - B

-

Tableau des recettes par origine (facultatif)

Les axes d'origine, décidés en commun accord avec les tutelles, sont propres à l'organisme.

Origine	RECETTES BI 2022 (N)								
	Recettes globalisées					Recettes fléchées			Total (C)
	Subvention pour charges de service public	Autres financements de l'Etat	Fiscalité affectée	Autres financements publics	Recettes propres	Financements de l'Etat fléchés	Autres financements publics fléchés	Recettes propres fléchées	
Répondre aux besoins de logement	-	-	-	-	35 099 586	-	-	-	35 099 586
Favoriser le développement économique	-	-	-	-	12 944 932	-	-	-	12 944 932
Revitaliser les centralités	-	-	-	-	3 842 303	-	-	-	3 842 303
Améliorer le cadre de vie et développer la biodiversité	-	-	-	-	1 811 872	-	-	-	1 811 872
Gérer les risques	-	-	-	-	470 739	-	-	-	470 739
Préparer l'avenir en traitant les friches et en constituant des réserves foncières	-	-	-	-	949 707	-	-	-	949 707
Accompagner les démarches de valorisation du patrimoine UNESCO	-	-	-	-	-	-	-	-	-
Pilotage et soutien aux actions de l'EPF	-	19 298 947	16 592 030	500 000	102 174	-	-	-	36 493 151
TOTAL	-	19 298 947	16 592 030	500 000	55 221 313	-	-	-	91 612 290

SOLDE BUDGETAIRE (déficit) D2 = B - C	7 403 194
--	------------------

TABLEAU 3
Dépenses par destination - Recettes par origine - EXECUTE 31/12/22

POUR INFORMATION DE L'ORGANE DÉLIBÉRANT

Tableau des dépenses par destination (obligatoire)

Les axes de destination, décidés en commun accord avec les tutelles, sont propres à l'organisme.

1 Missions (PPI 2020-2024)	2 Activités	DEPENSES Exécuté 31/12/22 (N)									
		Personnel		Fonctionnement		Intervention		Investissement		Total	
		AE = CP	AE	CP	AE	CP	AE (A)	CP (B)			
Répondre aux besoins de logement	Acquisition	ND	ND	14 101 334,83	17 444 708,96	ND	ND	ND	ND	14 101 334,83	17 444 708,96
	Frais de gestion et valorisation	ND	ND	3 720 750,77	3 458 730,82	ND	ND	ND	ND	3 720 750,77	3 458 730,82
	Travaux	ND	ND	11 594 572,90	10 135 570,31	ND	ND	ND	ND	11 594 572,90	10 135 570,31
	Etudes	ND	ND	-	-	ND	ND	ND	ND	-	-
	Développement	ND	ND	-	-	ND	ND	ND	ND	-	-
Favoriser le développement économique	Acquisition	ND	ND	13 988 351,87	14 247 427,18	ND	ND	ND	ND	13 988 351,87	14 247 427,18
	Frais de gestion et valorisation	ND	ND	2 428 717,86	2 534 331,18	ND	ND	ND	ND	2 428 717,86	2 534 331,18
	Travaux	ND	ND	7 073 774,17	9 145 260,91	ND	ND	ND	ND	7 073 774,17	9 145 260,91
	Etudes	ND	ND	-	-	ND	ND	ND	ND	-	-
	Développement	ND	ND	-	-	ND	ND	ND	ND	-	-
Revaloriser les centralités	Acquisition	ND	ND	17 183 072,94	16 489 854,36	ND	ND	ND	ND	17 183 072,94	16 489 854,36
	Frais de gestion et valorisation	ND	ND	915 367,60	857 858,60	ND	ND	ND	ND	915 367,60	857 858,60
	Travaux	ND	ND	2 230 614,29	4 082 503,13	ND	ND	ND	ND	2 230 614,29	4 082 503,13
	Etudes	ND	ND	-	24 055,20	ND	ND	ND	ND	-	24 055,20
	Développement	ND	ND	-	-	ND	ND	ND	ND	-	-
Améliorer le cadre de vie et développer la biodiversité	Acquisition	ND	ND	3 536 428,35	241 897,95	ND	ND	ND	ND	3 536 428,35	241 897,95
	Frais de gestion et valorisation	ND	ND	746 964,59	658 277,27	ND	ND	ND	ND	746 964,59	658 277,27
	Travaux	ND	ND	424 889,27	1 832 664,37	ND	ND	ND	ND	424 889,27	1 832 664,37
	Etudes	ND	ND	-	-	ND	ND	ND	ND	-	-
	Développement	ND	ND	-	-	ND	ND	ND	ND	-	-
Gérer les risques	Acquisition	ND	ND	7 501,05	7 501,05	ND	ND	ND	ND	7 501,05	7 501,05
	Frais de gestion et valorisation	ND	ND	68 045,45	78 104,10	ND	ND	ND	ND	68 045,45	78 104,10
	Travaux	ND	ND	617 694,41	242 684,90	ND	ND	ND	ND	617 694,41	242 684,90
	Etudes	ND	ND	-	-	ND	ND	ND	ND	-	-
	Développement	ND	ND	-	-	ND	ND	ND	ND	-	-
Préparer l'avenir en traitant les friches et en constituant des réserves foncières	Acquisition	ND	ND	356 989,48	356 989,48	ND	ND	ND	ND	356 989,48	356 989,48
	Frais de gestion et valorisation	ND	ND	378 068,29	355 582,51	ND	ND	ND	ND	378 068,29	355 582,51
	Travaux	ND	ND	609 471,69	1 421 426,97	ND	ND	ND	ND	609 471,69	1 421 426,97
	Etudes	ND	ND	-	-	ND	ND	ND	ND	-	-
Accompagner les démarches de valorisation du patrimoine UNESCO	Acquisition	ND	ND	210,45	210,45	ND	ND	ND	ND	210,45	210,45
	Frais de gestion et valorisation	ND	ND	2 398,86	2 230,56	ND	ND	ND	ND	2 398,86	2 230,56
	Travaux	ND	ND	20 390,45	200 766,04	ND	ND	ND	ND	20 390,45	200 766,04
	Etudes	ND	ND	-	-	ND	ND	ND	ND	-	-
	Développement	ND	ND	-	-	ND	ND	ND	ND	-	-
Pilotage et soutien aux actions de l'EPF	Pilotage et assistance	5 309 097,75	5 309 097,75	1 108 960,86	1 497 181,11	-	-	101 610,51	91 395,79	6 519 669,12	6 897 674,65
	Développement	ND	ND	130 950,50	32 200,50	ND	ND	ND	ND	130 950,50	32 200,50
TOTAL		5 309 097,75	5 309 097,75	81 245 520,93	85 348 017,91	-	-	101 610,51	91 395,79	86 656 229,19	90 748 511,45

Pour information :

Totaux par sous-destination commune :

	AE (A)	CP (B)
Acquisition	49 173 888,97	48 788 589,43
Frais de gestion et valorisation	8 260 313,42	7 945 115,04
Travaux	22 571 407,18	27 060 876,63
Etudes	-	24 055,20
Développement	130 950,50	32 200,50
Pilotage et Assistance	6 519 669,12	6 897 674,65
	86 656 229,19	90 748 511,45

SOLDE BUDGETAIRE (excédent) D1 = C - B

-

Tableau des recettes par origine (facultatif)

Les axes d'origine, décidés en commun accord avec les tutelles, sont propres à l'organisme.

Origine	RECETTES Exécuté 31/12/22 (N)								
	Recettes globalisées					Recettes fléchées			Total (C)
	Subvention pour charges de service public	Autres financements de l'Etat	Fiscalité affectée	Autres financements publics	Recettes propres	Financements de l'Etat fléchés	Autres financements publics fléchés	Recettes propres fléchées	
Répondre aux besoins de logement	-	-	-	-	13 423 097,64	-	-	-	13 423 097,64
Favoriser le développement économique	-	-	-	-	23 422 294,10	-	-	-	23 422 294,10
Revitaliser les centralités	-	-	-	-	4 088 758,60	-	-	-	4 088 758,60
Améliorer le cadre de vie et développer la biodiversité	-	-	-	-	1 105 522,56	-	-	-	1 105 522,56
Gérer les risques	-	-	-	-	3 335,00	-	-	-	3 335,00
Préparer l'avenir en traitant les friches et en constituant des réserves foncières	-	-	-	-	416 779,98	-	-	-	416 779,98
Accompagner les démarches de valorisation du patrimoine UNESCO	-	-	-	-	61 654,65	-	-	-	61 654,65
Pilotage et soutien aux actions de l'EPF	-	19 298 947,00	17 399 006,00	-	129 692,29	-	-	-	36 827 645,29
TOTAL	-	19 298 947,00	17 399 006,00	-	42 651 134,82	-	-	-	79 349 087,82

SOLDE BUDGETAIRE (déficit) D2 = B - C	11 399 423,63
--	----------------------

TABLEAU 3
Dépenses par destination - Recettes par origine - ECARTS

POUR INFORMATION DE L'ORGANE DÉLIBÉRANT

Tableau des dépenses par destination (obligatoire)

Les axes de destination, décidés en commun accord avec les tutelles, sont propres à l'organisme.

1 Missions (PPI 2020-2024)	2 Activités	DEPENSES Ecarts BI 2022 - Exécuté 2022									
		Personnel		Fonctionnement		Intervention		Investissement		Total	
		AE = CP	AE	CP	AE	CP	AE (A)	CP (B)	AE (A)	CP (B)	
Répondre aux besoins de logement	Acquisition	ND	ND	5 083 619,68	1 740 245,55	ND	ND	ND	ND	5 083 619,68	1 740 245,55
	Frais de gestion et valorisation	ND	ND	1 016 581,84	1 278 601,79	ND	ND	ND	ND	1 016 581,84	1 278 601,79
	Travaux	ND	ND	2 475 427,10	1 611 297,03	ND	ND	ND	ND	2 475 427,10	1 611 297,03
	Etudes	ND	ND	180 000,00	180 000,00	ND	ND	ND	ND	180 000,00	180 000,00
	Développement	ND	ND	-	-	ND	ND	ND	ND	-	-
Favoriser le développement économique	Acquisition	ND	ND	2 834 125,30	2 575 049,99	ND	ND	ND	ND	2 834 125,30	2 575 049,99
	Frais de gestion et valorisation	ND	ND	1 343 089,88	1 237 476,56	ND	ND	ND	ND	1 343 089,88	1 237 476,56
	Travaux	ND	ND	1 366 225,83	1 767 452,02	ND	ND	ND	ND	1 366 225,83	1 767 452,02
	Etudes	ND	ND	-	-	ND	ND	ND	ND	-	-
	Développement	ND	ND	-	-	ND	ND	ND	ND	-	-
Revitaliser les centralités	Acquisition	ND	ND	4 748 996,86	4 055 778,28	ND	ND	ND	ND	4 748 996,86	4 055 778,28
	Frais de gestion et valorisation	ND	ND	719 007,87	776 516,87	ND	ND	ND	ND	719 007,87	776 516,87
	Travaux	ND	ND	2 184 385,71	38 820,95	ND	ND	ND	ND	2 184 385,71	38 820,95
	Etudes	ND	ND	45 000,00	20 944,80	ND	ND	ND	ND	45 000,00	20 944,80
	Développement	ND	ND	-	-	ND	ND	ND	ND	-	-
Améliorer le cadre de vie et développer la biodiversité	Acquisition	ND	ND	3 045 826,61	248 703,79	ND	ND	ND	ND	3 045 826,61	248 703,79
	Frais de gestion et valorisation	ND	ND	86 613,81	2 073,51	ND	ND	ND	ND	86 613,81	2 073,51
	Travaux	ND	ND	2 940 110,73	896 772,10	ND	ND	ND	ND	2 940 110,73	896 772,10
	Etudes	ND	ND	-	-	ND	ND	ND	ND	-	-
	Développement	ND	ND	-	-	ND	ND	ND	ND	-	-
Gérer les risques	Acquisition	ND	ND	7 501,05	7 501,05	ND	ND	ND	ND	7 501,05	7 501,05
	Frais de gestion et valorisation	ND	ND	10 345,42	286,77	ND	ND	ND	ND	10 345,42	286,77
	Travaux	ND	ND	222 694,41	51 329,80	ND	ND	ND	ND	222 694,41	51 329,80
	Etudes	ND	ND	-	-	ND	ND	ND	ND	-	-
	Développement	ND	ND	-	-	ND	ND	ND	ND	-	-
Préparer l'avenir en traitant les friches et en constituant des réserves foncières	Acquisition	ND	ND	356 989,48	356 989,48	ND	ND	ND	ND	356 989,48	356 989,48
	Frais de gestion et valorisation	ND	ND	12 868,66	35 354,44	ND	ND	ND	ND	12 868,66	35 354,44
	Travaux	ND	ND	2 190 528,31	190 753,64	ND	ND	ND	ND	2 190 528,31	190 753,64
	Etudes	ND	ND	-	-	ND	ND	ND	ND	-	-
	Développement	ND	ND	-	-	ND	ND	ND	ND	-	-
Accompagner les démarches de valorisation du patrimoine UNESCO	Acquisition	ND	ND	567 680,05	567 680,05	ND	ND	ND	ND	567 680,05	567 680,05
	Frais de gestion et valorisation	ND	ND	2 398,86	2 230,56	ND	ND	ND	ND	2 398,86	2 230,56
	Travaux	ND	ND	20 390,45	4 756,24	ND	ND	ND	ND	20 390,45	4 756,24
	Etudes	ND	ND	-	-	ND	ND	ND	ND	-	-
	Développement	ND	ND	-	-	ND	ND	ND	ND	-	-
Pilotage et soutien aux actions de l'EPF	Pilotage et assistance	1 259 556,88	1 259 556,88	1 030 873,79	1 147 653,54	30 000,00	30 000,00	252 189,49	262 404,21	2 572 620,16	2 699 614,63
	Développement	ND	ND	289 049,50	387 799,50	ND	ND	ND	ND	289 049,50	387 799,50
TOTAL		1 259 556,88	1 259 556,88	15 797 508,15	6 715 011,17	30 000,00	30 000,00	252 189,49	262 404,21	17 339 254,52	8 266 972,26

Pour information :

Totaux par sous-destination commune :

	AE (A)	CP (B)
Acquisition	326 111	711 411
Frais de gestion et valorisation	3 012 881	3 328 079
Travaux	10 913 593	939 123
Etudes	225 000	200 945
Développement	289 050	387 800
Pilotage et Assistance	2 572 620	2 699 615
	17 339 255	8 266 972

SOLDE BUDGETAIRE (excédent) D1 = C - B

3 996 229,99

Tableau des recettes par origine (facultatif)

Les axes d'origine, décidés en commun accord avec les tutelles, sont propres à l'organisme.

Origine	RECETTES Ecarts BI 2022 - Exécuté 2022								
	Recettes globalisées					Recettes fléchées			Total (C)
	Subvention pour charges de service public	Autres financements de l'Etat	Fiscalité affectée	Autres financements publics	Recettes propres	Financements de l'Etat fléchés	Autres financements publics fléchés	Recettes propres fléchées	
Répondre aux besoins de logement	-	-	-	-	21 676 488,79	-	-	-	21 676 488,79
Favoriser le développement économique	-	-	-	-	10 477 361,91	-	-	-	10 477 361,91
Revitaliser les centralités	-	-	-	-	246 455,43	-	-	-	246 455,43
Améliorer le cadre de vie et développer la biodiversité	-	-	-	-	706 349,18	-	-	-	706 349,18
Gérer les risques	-	-	-	-	467 403,59	-	-	-	467 403,59
Préparer l'avenir en traitant les friches et en constituant des réserves foncières	-	-	-	-	532 927,01	-	-	-	532 927,01
Accompagner les démarches de valorisation du patrimoine UNESCO	-	-	-	-	61 654,65	-	-	-	61 654,65
Pilotage et soutien aux actions de l'EPF	-	-	806 976,00	500 000,00	27 518,33	-	-	-	334 494,33
TOTAL	-	-	806 976,00	500 000,00	12 570 178,25	-	-	-	12 263 202,25

SOLDE BUDGETAIRE (déficit) D2 = B - C -

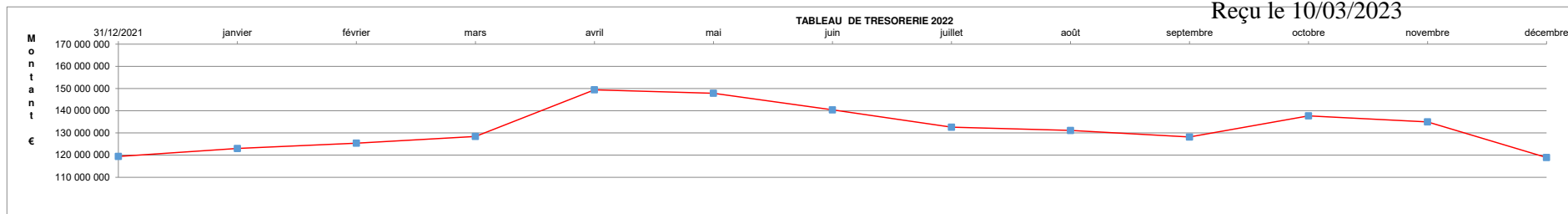
TABLEAU 5
Opérations pour compte de tiers

POUR INFORMATION DE L'ORGANE DÉLIBÉRANT

Opérations ou regroupement d'opérations de même nature	Libellé	Montants Exécuté 2021 (N-1)		Montants BI 2022 (N)		Montants Exécuté 2022 (N)		Ecart BI 22 - Exécuté 22	
		Décaissements (c1)	Encaissements (c2)	Décaissements (c1)	Encaissements (c2)	Décaissements (c1)	Encaissements (c2)	Décaissements (c1)	Encaissements (c2)
TVA : C 4456/2-6	TVA déductible	11 286 605		6 849 596		9 384 620,07		-2 535 024	
TVA : C 4457/0-1-2	TVA collectée		4 162 597		10 145 527		7 711 870,52		2 433 656
TVA : C 44583	Remboursement de crédit de TVA		2 020 161		4 858 702		10 518 891,00		-5 660 189
TVA : C 44551	TVA à payer	2 842 152		1 377 395		3 078 591,00		-1 701 196	
PAS : C 4426	Prélèvement à la source – Impôt sur le revenu	178 634	176 792	127 000	127 000	178 690,02	180 837,16	-51 690	-53 837
SRU : C 44191	S.R.U- Solidarité et Renouvellement Urbain			500 000	500 000	0,00	262 188,13	500 000	237 812
		14 307 390,81	6 359 549,40	8 853 991	15 631 229	12 641 901,09	18 673 786,81	-3 787 911	-3 042 558

(c1) et (c2) étant repris au tableau "Equilibre financier"

TABLEAU 7
Plan de trésorerie



POUR INFORMATION DE L'ORGANE DÉLIBÉRANT

	janvier	février	mars	avril	mai	juin	juillet	août	septembre	octobre	novembre	décembre	TOTAL Variation de trésorerie annuelle
(1) SOLDE INITIAL (début de mois)	119 401 879,70	123 000 333,14	125 368 383,94	128 404 231,07	149 418 253,94	147 870 834,42	140 402 961,89	132 579 159,13	131 120 236,33	128 165 610,90	137 685 824,99	134 965 971,27	1 598 383 680,72
ENCAISSEMENTS													
Recettes budgétaires globalisées	4 432 831,22	7 144 266,87	2 304 935,48	24 144 445,83	3 539 407,40	3 161 713,96	3 543 403,20	2 828 015,33	2 343 112,83	14 646 165,08	1 378 460,83	9 882 329,79	79 349 087,82
Subvention pour charges de service public	-	-	-	-	-	-	-	-	-	-	-	-	-
Autres financements de l'Etat	-	-	-	19 298 947,00	-	-	-	-	-	-	-	-	19 298 947,00
Fiscalité affectée	1 382 669,00	1 382 669,00	1 382 669,00	1 382 669,00	1 733 211,00	1 386 930,00	1 382 669,00	1 382 669,00	1 382 669,00	1 389 366,00	-	3 210 816,00	17 399 006,00
Autres financements publics	-	-	-	-	-	-	-	-	-	-	-	-	-
Recettes propres	3 050 162,22	5 761 597,87	922 266,48	3 462 829,83	1 806 196,40	1 774 783,96	2 160 734,20	1 445 346,33	960 443,83	13 256 799,08	1 378 460,83	6 671 513,79	42 651 134,82
Recettes budgétaires fléchées	-	-	-	-	-	-	-	-	-	-	-	-	-
Financements de l'Etat fléchés	-	-	-	-	-	-	-	-	-	-	-	-	-
Autres financements publics fléchés	-	-	-	-	-	-	-	-	-	-	-	-	-
Recettes propres fléchées	-	-	-	-	-	-	-	-	-	-	-	-	-
Opérations non budgétaires	2 645 905,70	1 477 113,09	6 695 569,62	2 978 164,03	15 926,89	773 772,01	126 862,94	60 918,25	2 967 272,40	2 771 947,90	2 469 070,14	1 348 962,35	18 647 480,66
Emprunts : encaissements en capital	-	-	-	-	-	-	-	-	-	-	-	-	-
Prêts : encaissement en capital	-	-	-	-	-	-	-	-	-	-	-	-	-
Dépôts et cautionnements	1 758 872,55	1 530 903,36	176 625,10	2 005 622,01	699 402,88	213 581,70	36 051,54	2 967 489,21	611 839,78	2 175 199,03	2 063 496,80	3 869 799,21	26 306,15
Autres opérations non budgétaires (recettes/dépenses) dont compensation, décaissement date	-	-	-	-	-	-	-	-	-	-	-	-	-
Opérations gérées en comptes de tiers :	887 033,15	53 790,27	6 518 944,52	972 542,02	683 475,99	560 190,31	90 811,40	3 028 407,46	2 355 432,62	596 748,87	405 573,34	2 520 836,86	18 673 786,81
- Remboursement TVA	-	-	6 369 651,00	893 431,00	533 197,00	426 788,00	-	-	2 295 824,00	-	-	-	10 518 891,00
- TVA encaissée	873 924,32	41 165,09	101 040,52	37 057,02	108 361,99	86 599,17	47 308,17	2 985 440,98	16 097,22	550 310,44	358 658,09	2 505 907,51	7 711 870,52
- Dispositifs d'intervention pour compte de tiers : encaissements	13 108,83	12 625,18	48 253,00	42 054,00	41 917,00	46 803,14	43 503,23	42 966,48	43 511,40	46 438,43	46 915,25	14 929,35	443 025,29
- Autres encaissements d'opérations gérées en comptes de tiers	-	-	-	-	-	-	-	-	-	-	-	-	-
A. TOTAL	7 078 736,92	5 667 153,78	9 000 505,10	27 122 609,86	3 523 480,51	3 935 485,97	3 670 266,14	2 888 933,58	5 310 385,23	17 418 112,98	3 847 530,97	8 533 367,44	97 996 568,48
DECAISSEMENTS													
Dépenses liées à des recettes globalisées	2 486 933,02	2 836 997,85	4 618 674,93	4 944 484,74	5 280 484,29	8 442 661,31	16 657 277,20	4 276 919,59	5 304 779,83	3 341 128,06	7 609 595,12	24 948 575,51	90 748 511,45
Personnel	373 807,31	360 334,45	473 729,30	385 568,23	464 163,67	505 536,02	427 052,04	400 689,45	463 276,83	432 033,32	537 500,51	485 406,62	5 309 097,75
Fonctionnement	2 112 839,88	2 476 663,40	4 144 945,63	4 549 336,32	4 811 149,92	7 936 936,29	16 230 225,16	3 866 735,56	4 841 503,00	2 909 094,74	7 069 679,61	24 398 908,40	85 348 017,91
Acquisitions	546 042,67	1 051 908,96	1 744 588,93	1 721 990,85	2 188 264,61	4 589 596,80	12 241 040,75	1 614 906,17	3 072 050,45	815 322,76	1 250 616,87	17 952 259,61	48 788 589,43
Travaux	1 036 662,55	1 014 334,95	2 108 987,55	2 417 091,08	2 436 340,51	2 919 874,14	3 584 395,30	1 833 305,37	1 443 461,66	1 088 177,77	2 465 180,13	4 713 065,62	27 060 876,63
Frais de gestion et valorisation	229 957,21	358 754,70	238 151,15	187 088,62	123 286,07	375 112,73	199 305,92	370 814,45	303 012,15	777 007,54	3 252 036,68	1 530 587,82	7 945 115,04
Etudes	-	-	9 354,80	-	-	-	-	-	-	14 700,40	-	-	24 055,20
Développement	-	5 000,00	-	2 241,80	-	-	96,00	3 237,80	3 067,00	2 595,50	14 847,40	1 115,00	32 200,50
Pilotage et assistance	300 177,45	46 664,79	43 863,20	220 923,97	63 258,73	52 352,62	205 387,19	44 471,77	19 911,74	211 290,77	86 998,53	201 880,35	1 497 181,11
Intervention	-	-	-	-	-	-	-	-	-	-	-	-	-
Investissements	285,83	-	-	9 580,19	5 170,70	189,00	-	9 494,58	-	-	2 415,00	64 260,49	91 395,79
Dépenses liées à des recettes fléchées	-	-	-	-	-	-	-	-	-	-	-	-	-
Personnel	-	-	-	-	-	-	-	-	-	-	-	-	-
Fonctionnement	-	-	-	-	-	-	-	-	-	-	-	-	-
Intervention	-	-	-	-	-	-	-	-	-	-	-	-	-
Investissement	-	-	-	-	-	-	-	-	-	-	-	-	-
Opérations non budgétaires	993 350,46	462 105,13	1 345 983,04	1 164 102,25	209 584,26	2 960 697,19	5 163 208,30	70 936,79	2 960 230,83	4 556 770,83	1 042 210,43	363 180,69	7 735 992,84
Emprunts : remboursements en capital	-	-	-	-	-	-	-	-	-	-	-	-	-
Prêts : décaissements en capital	-	-	-	-	-	-	-	-	-	-	-	-	-
Dépôts et cautionnements	641 537,89	344 729,22	556 554,56	574 721,05	757 664,55	1 513 077,09	6 175 787,52	385 182,56	72 068,37	4 205 824,58	1 642 337,36	3 163 990,58	4 905 908,25
Opérations gérées en comptes de tiers :	351 812,57	806 834,35	789 428,48	589 381,20	548 080,29	1 447 620,10	1 012 579,22	456 119,35	2 888 162,46	350 946,25	600 126,93	2 800 809,89	12 641 901,09
- TVA payée	-	534 892,00	-	-	-	-	-	-	2 543 699,00	-	-	-	3 078 591,00
- TVA décaissée	339 032,57	258 833,35	776 803,48	570 254,20	535 150,43	1 434 827,95	994 902,99	441 741,87	330 623,06	336 560,82	582 814,81	2 783 074,54	9 384 620,07
- Dispositifs d'intervention pour compte de tiers : décaissements	12 780,00	13 109,00	12 625,00	19 127,00	12 929,86	12 792,15	17 676,23	14 377,48	13 840,40	14 385,43	17 312,12	17 735,35	178 690,02
- Autres décaissements d'opérations gérées en comptes de tiers	-	-	-	-	-	-	-	-	-	-	-	-	-
B. TOTAL	3 480 283,48	3 299 102,98	5 964 657,97	6 108 586,99	5 070 900,03	11 403 358,50	11 494 068,90	4 347 856,38	8 265 010,66	7 897 898,89	6 567 384,69	24 585 394,82	98 484 504,29
(2) SOLDE DU MOIS = A - B	3 598 453,44	2 368 050,80	3 035 847,13	21 014 022,87	1 547 419,52	7 467 872,53	7 823 802,76	1 458 922,80	2 954 625,43	9 520 214,09	2 719 853,72	16 052 027,38	487 935,81
SOLDE CUMULE (1) + (2)	123 000 333,14	125 368 383,94	128 404 231,07	149 418 253,94	147 870 834,42	140 402 961,89	132 579 159,13	131 120 236,33	128 165 610,90	137 685 824,99	134 965 971,27	118 913 943,89	

Variation de trésorerie correspondant à celle du tableau d'équilibre financier (I) ou (II)

TABLEAU 8
Opérations liées aux recettes fléchées

POUR INFORMATION DE L'ORGANE DÉLIBÉRANT

Subvention pour PPRT : CDN 81 639,51€, CAPH 68 167,26€ et Région 42 086,37€ sur Thiant, et Feder sur OCS2D 96 287€	Antérieures à N non dénouées	N	N+1	N+2	N+3 et suivantes	TOTAL
Position de financement des opérations fléchées en début d'exercice (a)	-	-41 963,83	- 41 963,83	- 0,00	- 0,00	
Recettes fléchées (b)	1 307 652,21	0,00	41 963,83	-	-	1 349 616,04
Financements de l'Etat fléchés	433 274,88	0,00				433 274,88
Autres financements publics fléchés	874 377,33	0,00	41 963,83			916 341,16
Recettes propres fléchées						-
Dépenses sur recettes fléchées CP (c)	1 349 616,04	-	-	-	-	1 349 616,04
Personnel						
AE=CP						-
Fonctionnement						
AE	1 349 616,04					1 349 616,04
CP	1 349 616,04					1 349 616,04
Intervention						
AE						-
CP						-
Investissement						
AE						-
CP						-
Solde budgétaire de l'exercice résultant des opérations fléchées (b) - (c)	-41 963,83	0,00	41 963,83	-	-	0,00

Solde budgétaire N repris au tableau "Equilibre financier" en (a)

Au cas où l'organisme utilise ce tableau pour un suivi individuel par opération, cette seconde partie permet de vérifier l'équilibre final de chaque opération.

Autofinancement des opérations fléchées (d)						
Opérations de trésorerie (décaissements) financées par recettes fléchées (e)						
Position de financement des opérations fléchées en fin d'exercice (a) + (b) - (c) + (d) - (e)	-41 963,83	- 41 963,83	- 0,00	- 0,00	- 0,00	0,00

TOTAL						
Solde budgétaire de l'exercice résultant des opérations fléchées (b) - (c)	-41 963,83	0,00	41 963,83	-	-	0,00
Position de financement des opérations fléchées en fin d'exercice (a) + (b) - (c) + (d) - (e)	-41 963,83	-41 963,83	- 0,00	- 0,00	- 0,00	0,00

POUR INFORMATION DE L'ORGANE DÉLIBÉRANT

Suivi par opération (ou par regroupement d'opérations) des autorisations d'engagement, des crédits de paiement et des recettes

A - Prévission d'autorisations d'engagement et de crédits de paiement

Opération	Nature	Prévission	Exécution						Prévission N+1 et suivantes		
		Coût total de l'opération (1)	AE consommées les années antérieures à N (2)	AE consommées en N (3)	TOTAL des AE consommées (4) = (2) + (3)	CP consommés les années antérieures à N (5)	CP consommés en N (6)	TOTAL des CP consommés (7) = (5) + (6)	Restes à payer (8) = (4) - (7)	Solde à engager (9) = (1) - (4)	Solde à payer (10) = (1) - (7)
Répondre aux besoins de logement	Personnel	-	-	-	-	-	-	-	-	-	-
	Fonctionnement	141 975 697	65 616 636	29 416 659	95 033 294	58 674 376	31 039 010	89 713 386	5 319 908	46 942 403	52 262 311
	Intervention	-	-	-	-	-	-	-	-	-	-
	Investissement	-	-	-	-	-	-	-	-	-	-
Total logement		124 975 697	65 616 636	29 416 659	95 033 294	58 674 376	31 039 010	89 713 386	5 319 908	46 942 403	52 262 311
Favoriser le développement économique	Personnel	-	-	-	-	-	-	-	-	-	-
	Fonctionnement	107 487 849	59 051 856	23 490 844	82 542 700	53 303 823	25 927 019	79 230 842	3 311 858	24 945 149	28 257 007
	Intervention	-	-	-	-	-	-	-	-	-	-
	Investissement	-	-	-	-	-	-	-	-	-	-
Total économique		77 487 849	59 051 856	23 490 844	82 542 700	53 303 823	25 927 019	79 230 842	3 311 858	24 945 149	28 257 007
Revitaliser les centralités	Personnel	-	-	-	-	-	-	-	-	-	-
	Fonctionnement	97 975 697	23 623 861	20 329 055	43 952 916	19 034 986	21 454 271	40 489 257	3 463 658	54 022 781	57 486 440
	Intervention	-	-	-	-	-	-	-	-	-	-
	Investissement	-	-	-	-	-	-	-	-	-	-
Total centralités		109 975 697	23 623 861	20 329 055	43 952 916	19 034 986	21 454 271	40 489 257	3 463 658	54 022 781	57 486 440
Améliorer le cadre de vie et développer la biodiversité	Personnel	-	-	-	-	-	-	-	-	-	-
	Fonctionnement	26 658 566	7 358 835	4 708 282	12 067 117	5 861 401	2 732 840	8 594 240	3 472 877	14 591 449	18 064 325
	Intervention	-	-	-	-	-	-	-	-	-	-
	Investissement	-	-	-	-	-	-	-	-	-	-
Total biodiversité		41 658 566	7 358 835	4 708 282	12 067 117	5 861 401	2 732 840	8 594 240	3 472 877	14 591 449	18 064 325
Gérer les risques	Personnel	-	-	-	-	-	-	-	-	-	-
	Fonctionnement	8 331 713	3 514 363	693 241	4 207 604	3 516 559	328 290	3 844 849	362 755	4 124 110	4 486 864
	Intervention	-	-	-	-	-	-	-	-	-	-
	Investissement	-	-	-	-	-	-	-	-	-	-
Total risques		8 331 713	3 514 363	693 241	4 207 604	3 516 559	328 290	3 844 849	362 755	4 124 110	4 486 864
Préparer l'avenir en traitant les friches et en constituant des réserves foncières	Personnel	-	-	-	-	-	-	-	-	-	-
	Fonctionnement	25 824 422	6 077 210	1 344 529	7 421 738	5 143 691	2 133 999	7 277 690	144 049	18 402 684	18 546 733
	Intervention	-	-	-	-	-	-	-	-	-	-
	Investissement	-	-	-	-	-	-	-	-	-	-
Total friches / réserves foncières		45 824 422	6 077 210	1 344 529	7 421 738	5 143 691	2 133 999	7 277 690	144 049	18 402 684	18 546 733
Accompagner les démarches de valorisation du patrimoine UNESCO	Personnel	-	-	-	-	-	-	-	-	-	-
	Fonctionnement	8 331 713	249 709	23 000	272 709	13 491	203 207	216 698	56 010	8 059 004	8 115 015
	Intervention	-	-	-	-	-	-	-	-	-	-
	Investissement	-	-	-	-	-	-	-	-	-	-
Total UNESCO		8 331 713	249 709	23 000	272 709	13 491	203 207	216 698	56 010	8 059 004	8 115 015
Sous-total opérationnel		416 585 657	165 492 468	80 005 609	245 498 077	145 548 326	83 818 636	229 366 962	16 131 115	171 087 580	187 218 695
Pilotage et soutien aux actions de l'EPF	Personnel	35 945 168	10 185 170	5 309 098	15 494 268	10 182 685	5 309 098	15 491 783	2 485	20 450 900	20 453 385
	Fonctionnement	12 509 921	2 418 444	1 239 911	3 658 356	3 439 761	1 529 382	4 969 143	1 310 787	8 851 565	7 540 778
	Intervention	150 000	-	-	-	-	-	-	-	150 000	150 000
	Investissement	2 329 170	44 394	101 611	146 005	242 754	91 396	334 150	188 146	2 183 165	1 995 020
Total Pilotage et soutien aux actions de l'EPF		50 934 259	12 648 008	6 650 620	19 298 628	13 865 201	6 929 875	20 795 076	1 496 448	31 635 631	30 139 183
Ss total personnel		35 945 168	10 185 170	5 309 098	15 494 268	10 182 685	5 309 098	15 491 783	2 485	20 450 900	20 453 385
Ss total fonctionnement		429 095 578	167 910 912	81 245 520	249 156 432	148 988 087	85 348 018	234 336 105	14 820 328	179 939 145	194 759 473
Ss total intervention		150 000	-	-	-	-	-	-	-	150 000	150 000
Ss total investissement		2 329 170	44 394	101 611	146 005	242 754	91 396	334 150	188 146	2 183 165	1 995 020
TOTAL		467 519 916	178 140 476	86 656 228	264 796 705	159 413 527	90 748 511	250 162 038	14 634 667	202 723 211	217 357 878

B - Exécution des recettes

Opération	Nature	Prévision	Exécution		Prévisions en N+1 et suivantes
		Financement de l'opération (11)	Encaissements des années antérieures à N (12)	Encaissement réalisés en N (13)	
Répondre aux besoins de logement	Financement de l'Etat*	-	-	-	-
	Autres financements publics**	1 327 394	-	-	1 327 394
	Autres financements***	101 216 926	36 052 772	13 423 098	51 741 057
Total logement		102 544 320	36 052 772	13 423 098	53 068 451
Favoriser le développement économique	Financement de l'Etat*	-	-	-	-
	Autres financements publics**	721 327	-	-	721 327
	Autres financements***	40 483 342	17 485 766	23 422 294	424 719
Total économique		41 204 669	17 485 766	23 422 294	296 609
Revitaliser les centralités	Financement de l'Etat*	-	-	-	-
	Autres financements publics**	607 232	-	-	607 232
	Autres financements***	30 291 701	15 415 662	4 088 759	10 787 280
Total centralités		30 898 933	15 415 662	4 088 759	11 394 512
Améliorer le cadre de vie et développer la biodiversité	Financement de l'Etat*	-	-	-	-
	Autres financements publics**	326 864	-	-	326 864
	Autres financements***	6 805 584	829 391	1 105 523	4 870 671
Total biodiversité		7 132 449	829 391	1 105 523	5 197 535
Gérer les risques	Financement de l'Etat*	-	332 513	-	-
	Autres financements publics**	76 471	481 620	-	405 149
	Autres financements***	3 814 733	466 986	3 335	3 344 412
Total risques		3 891 204	1 281 118	3 335	2 606 751
Préparer l'avenir en traitant les friches et en constituant des réserves foncières	Financement de l'Etat*	-	-	-	-
	Autres financements publics**	764 246	-	-	764 246
	Autres financements***	8 124 356	148 601	416 780	7 558 975
Total friches / réserves foncières		8 888 602	148 601	416 780	8 323 221
Accompagner les démarches de valorisation du patrimoine UNESCO	Financement de l'Etat*	-	-	-	-
	Autres financements publics**	-	-	-	-
	Autres financements***	-	-	61 655	61 655
Total UNESCO		-	-	61 655	61 655
Sous-total opérationnel		194 560 177	25 451 700	42 521 443	72 502 202
Total Pilotage et soutien aux actions de l'EPF	Financement de l'Etat*	-	19 298 947	19 298 947	-
	Fiscalité affectée : TSE	235 000 000	75 583 697	17 399 006	142 017 297
	Autres financements publics**	-	119 684	-	119 684
	Autres financements***	500 000	339 643	129 692	30 665
Total Pilotage et soutien aux actions de l'EPF		235 500 000	95 341 972	36 827 645	103 330 383
Ss total financement de l'Etat		-	19 631 460	19 298 947	-
Ss total Fiscalité affectée : TSE		235 000 000	75 583 697	17 399 006	142 017 297
Ss total autres financements publics		3 823 535	601 304	-	3 222 231
Ss total autres financements		191 236 642	70 738 822	42 651 135	77 846 685
TOTAL		430 060 177	166 555 282	79 349 088	184 155 807

* Subvention pour charges de service public, autres financements de l'Etat, fiscalité affectée, financement de l'Etat fléchés

** Autres financements publics (globalisés ou fléchés)

*** Recettes propres et autres recettes fléchés

POUR INFORMATION DE L'ORGANE DÉLIBÉRANT

		Montants Exécuté 2021 (N-1)	Montants BI 2022 (N)	Montants Exécuté 2022 (N)	Ecart BI 22 - Exécuté 22	
Stocks initiaux	1	Niveau initial de restes à payer	33 996 385,95	43 348 060	61 098 417,09	-17 750 357
	2	Niveau initial du fonds de roulement	764 537 875,82	746 231 302	764 537 875,82	-18 306 574
	3	Niveau initial du besoin en fonds de roulement	626 662 641,97	645 382 830	645 135 996,12	246 834
	4	Niveau initial de la trésorerie	137 875 233,85	100 848 472	119 401 879,70	-18 553 407
	4.a	dont niveau initial de la trésorerie fléchée	-330 143,97	0	-41 963,83	41 964
4.b	dont niveau initial de la trésorerie non fléchée	138 205 377,82	100 848 472	119 443 843,53	-18 595 371	
Flux de l'année	5	Autorisations d'engagement	125 476 987,67	103 995 484	86 656 229,19	17 339 255
	6	Résultat patrimonial	-37 319 775,73	-23 172 871	-36 949 285,15	13 776 414
	7	Capacité d'autofinancement (CAF)	14 991 337,92	-32 395 142	2 703 153,04	-35 098 295
	8	Variation du fonds de roulement	7 742 944,57	-33 298 757	9 112 991,13	-42 411 748
	9	Opérations sur dettes financières, capitaux propres et créances immobilisées sans impact budgétaire	-5 149 024,81	-8 853 991	4 879 602,10	-13 733 593
	10	Opérations du compte de résultat sans flux de trésorerie, non retraitées par la CAF	SENS 37 033 290,12	-29 014 356	-5 588 237,16	-23 426 119
		Variation des stocks	+ / - 37 076 062,79	-29 014 356	-5 565 494,06	-23 448 862
		Charges sur créances irrécouvrables	- 54 579,41	-	31 543,36	31 543,36
		Produits divers de gestion courante	+ 11 806,74	-	8 800,26	- 8 800,26
	11	Opérations budgétaires et comptables avec différence de fait générateur de trésorerie	SENS -18 862 184,89	11 972 783	21 221 049,82	-9 248 266
	12	Solde budgétaire = 8 - 9 - 10 - 11	-5 376 487,93	-7 403 194	-11 399 423,63	3 996 230
	12.a	Recettes budgétaires	92 998 468,60	91 612 290	79 349 087,82	12 263 202
	12.b	Crédits de paiement ouverts	98 374 956,53	99 015 484	90 748 511,45	8 266 972
	13	Décalage de flux de trésorerie liés aux opérations de trésorerie non budgétaires	13 096 866,22	-6 227 423	-10 911 487,82	4 684 065
	14	Variation de la trésorerie = 12 - 13	-18 473 354,15	-1 175 771	-487 935,81	-687 835
14.a	dont variation de la trésorerie fléchée	288 180,14	0	0,00	0	
14.b	dont variation de la trésorerie non fléchée	-18 761 534,29	-1 175 771	-487 935,81	-687 835	
15	Variation du besoin en fonds de roulement = 9 + 10 + 11 + 13	26 216 298,72	-32 122 986	9 600 926,94	-41 723 913	
16	Variation des restes à payer	27 102 031,14	4 980 000,00	-4 092 282,26	9 072 282	
Stocks finaux	17	Niveau final de restes à payer	61 098 417,09	48 328 060	57 006 134,83	-8 678 075
	18	Niveau final du fonds de roulement	772 280 820,39	712 932 545	773 650 866,95	-60 718 322
	19	Niveau final du besoin en fonds de roulement	652 878 940,69	613 259 843	654 736 923,06	-41 477 080
	20	Niveau final de la trésorerie	119 401 879,70	99 672 702	118 913 943,89	-19 241 242
	20.a	dont niveau final de la trésorerie fléchée	-41 963,83	0	-41 963,83	41 964
	20.b	dont niveau final de la trésorerie non fléchée	119 443 843,53	99 672 702	118 955 907,72	-19 283 206

Comptabilité budgétaire
Comptabilité générale

ANNEXE
Compte de résultat détaillé

Accusé de réception en préfecture
059-383330115-20230310-20230310_23004-DE

Reçu le 10/03/2023

POUR INFORMATION DE L'ORGANE DELIBERANT

Les crédits peuvent être individualisés sur des subdivisions de compte à 3 ou 4 chiffres (obligatoirement pour les charges employeur au titre des pensions civiles).

N°des comptes	Intégrés à la CAF	Intitulés des comptes de charges	Montants		Ecart	N°des comptes	Intégrés à la CAF	Intitulés des comptes de produits	Montants		Ecart		
			Exécuté 2021 (N-1)	BI 2022 (N)					Exécuté 2022 (N)	BI 22 - Exécuté 22		Exécuté 2021 (N-1)	BI 2022 (N)
60		Achats	91 849 794,39 €	88 334 066 €	82 229 589 €	6 104 477 €		Ventes produits, prestations services, marchandises	28 897 363,14 €	56 437 820 €	60 007 019 €	-3 569 199 €	
601	X	Achats stockés - Matières premières	91 774 777,28 €	88 214 566 €	82 159 881 €	6 054 686 €		Cessions brutes	42 558 919,10 €	74 173 775 €	97 700 098 €	-23 526 319 €	
602	X	Achats stockés - Autres approvisionnements	0,00 €	0,00 €	0,00 €	0,00 €		Alégement foncier constaté comptablement	14 571 085,81 €	20 173 775 €	39 171 182 €	-19 597 407 €	
603	X	Variation des stocks	0,00 €	0,00 €	0,00 €	0,00 €		Ventes de produits finis	28 184 833,29 €	54 000 000 €	57 998 913 €	-3 998 913 €	
604	X	Achats d'études et prestations de services incorporés	0,00 €	0,00 €	0,00 €	0,00 €	702	X	Produits intermédiaires	0,00 €	0,00 €	0,00 €	0,00 €
605	X	Achats de matériel, équipements et travaux incorporés	0,00 €	0,00 €	0,00 €	0,00 €	703	X	Vente de produits résiduels	0,00 €	0,00 €	0,00 €	0,00 €
606	X	Achats non stockés de matières et fournitures	27 155,25 €	79 500 €	33 939 €	45 561 €	704	X	Travaux	0,00 €	0,00 €	0,00 €	0,00 €
607	X	Achats de marchandises	0,00 €	0,00 €	0,00 €	0,00 €	705	X	Etudes	37 167,55 €	45 000 €	4 811 €	40 189 €
608	X	Frais accessoires d'achat	47 861,86 €	40 000 €	35 769 €	4 231 €	706	X	Produits financiers et prestations de service	57 451,83 €	0,00 €	0,00 €	-27 964 €
609	X	Rabais, remises et ristournes obtenus sur achats	0,00 €	0,00 €	0,00 €	0,00 €	707	X	Ventes de marchandises	617 916,47 €	2 392 820 €	1 975 331 €	417 489 €
							708	X	Produits des activités annexes	0,00 €	0,00 €	0,00 €	0,00 €
							709	X	Rabais, remises et ristournes accordés sur ventes	0,00 €	0,00 €	0,00 €	0,00 €
61		Services extérieurs	1 254 147,85 €	1 879 788 €	1 068 850 €	810 938 €							
611	X	Sous-traitance générale	0,00 €	0,00 €	0,00 €	0,00 €							
612	X	Rédémptions de crédit-bail	0,00 €	0,00 €	0,00 €	0,00 €	71		Production stockée	37 076 062,79 €	-29 014 356 €	-5 565 494 €	-23 448 862 €
613	X	Locations	536 551,47 €	575 300 €	543 675 €	31 625 €	713	X	Variation des stocks	37 076 062,79 €	-29 014 356 €	-5 565 494 €	-23 448 862 €
614	X	Charges locatives et de copropriété	108 514,72 €	190 000 €	158 894 €	31 106 €							
615	X	Travaux d'entretien et réparation	119 694,54 €	326 400 €	182 958 €	143 442 €							
616	X	Assurances	370 165,24 €	374 500 €	110 107 €	264 393 €							
617	X	Etudes et recherches	100 904,62 €	390 000 €	54 955 €	335 045 €							
618	X	Documentation	18 327,26 €	23 588 €	18 260 €	5 328 €							
619	X	RRRO sur services extérieurs	0,00 €	0,00 €	0,00 €	0,00 €							
62		Autres services extérieurs	384 600,45 €	1 314 963 €	384 967 €	929 996 €							
621	X	Personnel extérieur à l'établissement	22 215,51 €	50 000 €	48 907 €	1 093 €	72	X	Production immobilisée	0,00 €	0,00 €	0,00 €	0,00 €
622	X	Rémunérations d'intermédiaires et honoraires	26 673,83 €	379 167 €	50 715 €	328 452 €	722	X	Production immobilière - immobilisations incorporelles	0,00 €	0,00 €	0,00 €	0,00 €
623	X	Publicité, publications, relations publiques	35 394,30 €	53 250 €	10 274 €	42 976 €			Production immobilière - immobilisations corporelles	0,00 €	0,00 €	0,00 €	0,00 €
624	X	Transports de biens, d'usagers et transports collectifs du personnel	0,00 €	1 000 €	1 000 €	0,00 €							
625	X	Déplacements, missions et réceptions	8 603,08 €	99 500 €	25 414 €	74 086 €							
626	X	Frais postaux et frais de télécommunications	48 049,69 €	87 000 €	46 157 €	40 843 €							
627	X	Services bancaires et assimilés	0,00 €	0,00 €	0,00 €	0,00 €							
628	X	Prestations extérieures	243 661,04 €	644 047 €	202 501 €	441 546 €							
629	X	RRRO sur autres services extérieurs	0,00 €	0,00 €	0,00 €	0,00 €							
63		Impôts taxes et versements assimilés	341 995,52 €	417 220 €	335 736 €	81 484 €							
631	X	Impôts, taxes et versements assimilés sur rémunérations (administrations des impôts)	213 430,97 €	265 750 €	232 357 €	33 392 €	731	X	TSE (ancien groupe compte, en 75711)	0,00 €	0,00 €	0,00 €	0,00 €
632	X	Charges fiscales sur congés à payer	0,00 €	15 000 €	0,00 €	15 000 €			Part fiscale TSE (ancien compte, en 75711)	0,00 €	0,00 €	0,00 €	0,00 €
633	X	Impôts, taxes et versements assimilés sur rémunérations (autres organismes)	116 823,18 €	120 556 €	94 143 €	26 413 €							
635	X	Autres impôts, taxes et versements assimilés (administration des impôts)	0,00 €	0,00 €	206 €	-206 €							
637	X	Autres impôts, taxes et versements assimilés (autres organismes)	11 741,37 €	15 915 €	9 030 €	6 885 €							
64		Charges de personnel	4 644 228,24 €	6 094 260 €	5 012 536 €	1 081 725 €							
641	X	Rémunérations du personnel	3 177 267,20 €	4 186 960 €	3 377 253 €	809 707 €	741	X	Subvention d'exploitation	19 353 880,80 €	20 498 947 €	19 458 161 €	1 040 786 €
645	X	Charges de sécurité sociale et de prévoyance	1 199 629,40 €	1 500 353 €	1 299 973 €	207 380 €	741B18	X	Subventions - Participations ETAT	19 304 947,00 €	0,00 €	1 000 €	-1 000 €
645B11	X	dont Cotisations patronales au CAS Pensions **	29 165,12 €	30 000 €	67 161 €	-36 994 €	742	X	Ministère de tutelle-autres subventions	0,00 €	19 298 947 €	19 298 947 €	0,00 €
646	X	Rémunérations divers (vacations, ...)	0,00 €	0,00 €	0,00 €	0,00 €	743	X	Subventions - Participations REGION	0,00 €	0,00 €	0,00 €	0,00 €
647	X	Autres charges sociales	154 629,78 €	215 864 €	164 927 €	50 937 €	744	X	Subventions - Participations EUROPE	0,00 €	0,00 €	0,00 €	0,00 €
648	X	Autres charges de personnel (non 646)	50 205,80 €	50 977 €	53 211 €	-2 235 €	744B1	X	Subventions - Participations COMMUNE	48 933,80 €	1 200 000 €	158 214 €	1 041 786 €
648Z	X	Intéressement	63 486,08 €	134 107 €	118 171 €	15 935 €	744B2	X	Participation EPF sur le foncier	0,00 €	0,00 €	0,00 €	0,00 €
							744B3	X	Participation EPF sur les travaux	0,00 €	0,00 €	0,00 €	0,00 €
							748	X	Participation EPF sur PRSE	0,00 €	0,00 €	0,00 €	0,00 €
									Subventions - Participations Autres	0,00 €	0,00 €	0,00 €	0,00 €
65		Autres charges de gestion courante	183 507,59 €	5 583 €	355 835 €	-350 252 €							
651	X	Rédémptions pour concessions, brevets, licences, procédés...	2 930,99 €	2 930,99 €	3 603 €	-1 672 €	751	X	Autres produits de gestion courante	28 255 593,06 €	17 723 328,89 €	18 127 892 €	-404 563 €
652	X	Contrôle financier	414,00 €	2 000 €	511 €	1 489 €	752	X	Rédémptions pour concessions, brevets, licences	0,00 €	0,00 €	0,00 €	0,00 €
653	X	Conseils et assemblées	0,00 €	0,00 €	0,00 €	0,00 €	755	X	Revenus des immobilisations non affectés aux activités de l'établissement	480 786,34 €	631 299 €	622 076 €	9 223 €
654	X	Pertes sur créances incouvrables	54 579,41 €	0,00 €	31 543 €	-23 036 €	756	X	Quote part de résultat sur opérations faites en commun	0,00 €	0,00 €	0,00 €	0,00 €
656	X	Valeur comptable des éléments d'actifs cédés	896,94 €	0,00 €	0,00 €	896,94 €	757	X	Produits des cessions d'éléments d'actif	0,00 €	0,00 €	0,00 €	0,00 €
657	X	Charges spécifiques	124 714,67 €	0,00 €	250 482 €	-250 482 €	757B1	X	Part fiscale TSE	27 063 000,00 €	16 592 030 €	17 399 000 €	-806 976 €
658	X	Charges diverses de gestion courante	-28,42 €	1 000 €	69 695 €	-68 695 €	757B	X	Participation SRU	0,00 €	500 000 €	401 900 €	-8 800 €
									Produits divers de gestion courante	11 806,74 €	0,00 €	8 800 €	-8 800 €
66		Charges financières	0,00 €	0,00 €	0,00 €	0,00 €							
661	X	Charges d'intérêts	0,00 €	0,00 €	0,00 €	0,00 €	761	X	Produits financiers	27 245,09 €	5 000 €	35 312 €	-30 312 €
664	X	Pertes sur créances liées à des participations	0,00 €	0,00 €	0,00 €	0,00 €	762	X	Produits des participations	0,00 €	0,00 €	0,00 €	0,00 €
665	X	Escomptes accordés	0,00 €	0,00 €	0,00 €	0,00 €	763	X	Produits des autres immobilisations financières	0,00 €	0,00 €	0,00 €	0,00 €
666	X	Perte de change	0,00 €	0,00 €	0,00 €	0,00 €	764	X	Revenus des autres créances	0,00 €	0,00 €	0,00 €	0,00 €
667	X	Charges nettes sur cessions de valeurs mobilières de placement	0,00 €	0,00 €	0,00 €	0,00 €	765	X	Revenus des valeurs mobilières de placement	0,00 €	0,00 €	0,00 €	0,00 €
668	X	Autres charges financières	0,00 €	0,00 €	0,00 €	0,00 €	766	X	Escomptes obtenus	0,00 €	0,00 €	0,00 €	0,00 €
							767	X	Gains de change	0,00 €	0,00 €	0,00 €	0,00 €
							768	X	Produits nets sur cessions de valeurs mobilières de placement	0,00 €	0,00 €	0,00 €	0,00 €
									Autres produits financiers	27 245,09 €	5 000 €	35 312 €	-30 312 €
67		Charges exceptionnelles	0,00 €	0,00 €	0,00 €	0,00 €							
671	X	Charges exceptionnelles sur opérations de gestion	0,00 €	0,00 €	0,00 €	0,00 €	771	X	Produits exceptionnels	0,00 €	0,00 €	0,00 €	0,00 €
672	X	Charges sur exercices antérieurs	0,00 €	0,00 €	0,00 €	0,00 €	772	X	Produits exceptionnels sur opérations de gestion	0,00 €	0,00 €	0,00 €	0,00 €
678	X	Autres charges exceptionnelles	0,00 €	0,00 €	0,00 €	0,00 €	773	X	Produits sur exercices antérieurs	0,00 €	0,00 €	0,00 €	0,00 €
							775	X	Mandats annulés sur exercices antérieurs	0,00 €	0,00 €	0,00 €	0,00 €
							777	X	Produits des cessions d'éléments d'actif	0,00 €	0,00 €	0,00 €	0,00 €
							778	X	Quote part de subventions d'investissement versée au résultat	0,00 €	0,00 €	0,00 €	0,00 €
									Autres produits exceptionnels	0,00 €	0,00 €	0,00 €	0,00 €
68		Dotations aux amortissements et provisions	77 833 553,71 €	50 413 832 €	67 456 724 €	-17 042 892 €							
6811-12		Dotations aux amortissements	344 216,01 €	280 000,00 €	265 613 €	14 387 €	781		Reprises sur amortissements et provisions	25 523 337,00 €	59 636 103 €	27 804 286 €	31 831 816 €
6815-17		Dotations aux provisions d'exploitation	77 489 337,70 €	50 133 832 €	67 191 112 €	-17 057 280 €	786		Reprises sur amortissements, dépréciations et provisions d'exploitation	25 523 337,00 €	59 636 103 €	27 804 286 €	31 831 816 €
686		Dotations aux amort											

Tableau de bord EPF NPDC

Date de vote du budget initial : 26/11/2021
 Date de vote du dernier budget rectificatif : ND
 Date du vote du dernier compte financier : 09/03/2022

Accusé de réception en préfecture
 059-383330115-20230310-20230310_23004-DE
 Reçu le 10/03/2023
COMPTE FINANCIER 2022 V2

1 - Autorisations budgétaires et équilibre financier

1.1 - Emplois

Données	Unité	CF2016	CF 2017	CF 2018	CF 2019	CF 2020	CF 2021	BI 2022	CF 2022
Autorisation d'emplois	ETPT	75,6	78,3	78,5	75,9	78,7	78,1	94,4	78,9
dont emplois sous plafond législatif	ETPT	0,0	0,0	0,0	0,0	0,0	0,0	0,0	0,0
dont emplois hors plafond législatif	ETPT	75,6	78,3	78,5	75,9	78,7	78,1	94,4	78,9
Schéma d'emplois	ETP	3,3	4,3	-3,5	-1,3	1,6	-2,0	6,9	4,2

1.2 - Crédits

Données	Unité	CF2016	CF 2017	CF 2018	CF 2019	CF 2020	CF 2021	BI 2022	CF 2022
Total des AE	κ€	96 825	83 803	77 354	81 479	52 663	125 477	103 995	86 656
Total des CP	κ€	106 306	77 648	76 055	68 763	61 039	98 375	99 015	90 749
Total des recettes	κ€	99 141	94 205	115 114	105 705	73 557	92 998	91 612	79 349
Solde budgétaire	κ€	-7 165	16 558	39 059	36 942	12 518	-5 376	-7 403	-11 399

1.3 - Trésorerie

Données	Unité	CF2016	CF 2017	CF 2018	CF 2019	CF 2020	CF 2021	BI 2022	CF 2022
Niveau de trésorerie	κ€	37 710	56 065	92 406	122 407	137 875	100 929	99 673	118 914
dont trésorerie fléchée	κ€	-2 653	-278	-239	-428	-234	-42	0	-42
dont trésorerie non fléchée	κ€	40 363	56 344	92 645	122 834	138 109	100 970	99 673	118 956

2 - Indicateurs

2.1 - Indicateurs d'analyse budgétaire

Données	Unité	CF2016	CF 2017	CF 2018	CF 2019	CF 2020	CF 2021	BI 2022	CF 2022
Dépenses de personnel (CP)	κ€	4 847	5 081	5 065	5 021	5 113	5 070	6 569	5 309
Poids des dépenses de personnel / Dépenses totales hors investissements	%	4,6%	6,6%	6,8%	7,3%	8,4%	5,2%	6,7%	5,9%
Poids des dépenses de personnel / (Dépenses totales hors investissements + recettes propres)	%	3,7%	5,1%	4,3%	4,7%	6,0%	3,5%	4,3%	4,0%
Coût moyen par ETPT	κ€	64	65	64	66	65	65	70	67
Niveau des RAP	κ€	33 947	28 356	29 656	42 371	33 996	88 200	48 328	57 006
Poids relatif des RAP (RAP/Total CP hors personnel)	%	33,5%	39,1%	41,8%	66,5%	60,8%	94,5%	52,3%	66,7%
Poids des CAP au sein des RAP (CAP/Total RAP)	%	44,2%	20,3%	12,2%	8,5%	10,7%	6,3%	12,3%	7,6%
Recettes propres	κ€	24 245	23 462	43 412	38 122	25 090	45 648	55 221	42 651
Poids des recettes propres / recettes totales	%	24,5%	24,9%	37,7%	36,1%	34,1%	49,1%	60,3%	53,8%
Nombre de jours de fonctionnement /Trésorerie	jours fonct.	120 jours	245 jours	403 jours	456 jours	717 jours	359 jours	330	441 jours

2.2 - Ratio d'analyse financière

	Unité	CF2016	CF 2017	CF 2018	CF 2019	CF 2020	CF 2021	BI 2022	CF 2022
Résultat	κ€	27 163	31 954	31 449	-19 256	10 287	-37 320	-23 173	-36 949
Capacité d'autofinancement	κ€	60 853	52 065	46 843	42 032	33 237	14 991	-32 395	2 703
Niveau du fonds de roulement	κ€	585 153	637 502	683 228	724 425	756 795	772 281	712 933	773 651



Compte financier 2022

(Annexes)

Etablissement Public Foncier
de Hauts-de France



SOMMAIRE - ANNEXES

Soldes Intermédiaires de Gestion	Page 1
Immobilisations et dotations aux amortissements	Page 2
Etat des stocks fonciers et de travaux par opération au 31/12/22	Page 3
Etat annuel des dépréciations de stocks sur le foncier au 31/12/22	Page 22
Etat des allègements de prix accordés sur le foncier sur les cessions actées au 31/12/22	Page 27
Evolution de la répartition des créances restant dues sur cessions foncières entre 2021 et 2022 en fonction de la date de signature des actes de cessions	Page 39
Etat récapitulatif des étalements de paiement accordés en 2022	Page 40
Etat annuel des provisions pour dépréciations sur les travaux au 31/12/22	Page 41
Travaux mandatés sur les PPI 2007-2014, 2015-2019 et 2020-2024 au 31/12/22	Page 51
Relevé annuel de situation 2022 du fonds collectif d'indemnités de fin de carrière	Page 60
Visa du compte financier de l'exercice 2022	Page 62

SOLDES INTERMEDIAIRES DE GESTION

	2022	2021	2020	2019
Cessions	57 998 912,62	28 184 833,29	30 402 799,03	34 954 774,37
Variations de stocks	-5 565 494,06	37 076 062,79	9 663 547,07	10 732 558,18
Prestations de services	32 775,30	94 619,38	249 481,25	124 521,59
Produits des activités annexes	1 975 331,30	617 910,47	366 490,51	319 679,44
Taxe Spéciale d'Equipement	17 399 006,00	27 763 000,00	47 820 697,00	66 470 391,00
Subventions sur opérations en prestations	98 010,15	0,00	0,00	0,00
Acquisitions	-81 537 805,08	-91 293 990,94	-48 643 681,01	-64 106 030,40
Achats	-69 708,25	-75 017,11	-55 187,09	-44 195,57
Opérations en prestations	0,00	0,00	0,00	0,00
Services extérieurs	-1 068 849,70	-1 254 147,85	-1 349 934,93	-1 664 410,97
Autres services extérieurs	-279 616,41	-246 532,58	-299 023,77	-477 452,91
VALEUR AJOUTEE	-11 017 438,13	866 737,45	38 155 188,06	46 309 834,73
Subventions de fonctionnement	19 458 161,39	19 353 880,80	8 276 509,52	18 133 100,94
Impôts et taxes	-441 086,65	-480 063,39	-463 777,04	-289 474,14
Charges de personnel	-4 894 364,21	-4 580 732,18	-4 602 411,20	-4 368 251,08
Intéressement des salariés	-118 171,31	-63 496,06	-73 558,52	-100 895,25
EXCEDENT BRUT D'EXPLOITATION	2 987 101,09	15 096 326,62	41 291 950,82	59 684 315,20
Reprise sur amortissement et provisions				
Autres produits	36 575,40	50 376,86	7 243,97	111 027,39
Dotations aux amortissements et provisions	-67 456 724,48	-77 833 553,71	-29 939 548,46	-79 141 059,36
Reprises sur provisions	27 804 286,29	25 523 337,00	8 391 636,73	17 853 565,65
Autres charges	-355 835,00	-183 507,59	-9 513 327,54	-17 765 751,15
RESULTAT D'EXPLOITATION	-36 984 596,70	-37 347 020,82	10 237 955,52	-19 257 902,27
Produits financiers	35 311,55	27 245,09	48 809,69	2 270,87
Charges financières	0,00	0,00	0,00	0,00
RESULTAT COURANT	-36 949 285,15	-37 319 775,73	10 286 765,21	-19 255 631,40
Produits exceptionnels	0,00	0,00	0,00	0,00
Charges exceptionnelles	0,00	0,00	0,00	0,00
RESULTAT EXCEPTIONNEL	0,00	0,00	0,00	0,00
Résultat courant (A)	-36 949 285,15	-37 319 775,73	10 286 765,21	-19 255 631,40
Résultat exceptionnel (B)	0,00	0,00	0,00	0,00
RESULTAT NET (A)+(B)	-36 949 285,15	-37 319 775,73	10 286 765,21	-19 255 631,40

Immobilisations et dotations aux amortissements

POUR INFORMATION DE L'ORGANE DÉLIBÉRANT

Immobilisations et dotations aux amortissements

Description de l'immobilisation	Valeur brute (ou valeur d'acquisition)	Type d'amortissement pratique (1)	Dotations aux amortissements		Valeur nette au bilan de clôture (année n)
			Cumul des amortissements antérieurs (années 0 à n-1)	Dotations aux amortissements (année n)	
I - Immobilisations incorporelles	3 937 326		3 803 533	43 771	90 022
<i>Etudes et recherches</i>	571 071	<i>Linéaire sur 5 ans 20 % par an</i>	530 388	19 309	21 375
<i>Logiciels informatiques</i>	3 366 254	<i>Linéaire sur 3 ans 33,33 % par an</i>	3 273 146	24 462	68 647
II - Immobilisations corporelles	2 249 471		1 672 432	221 842	355 197
<i>Agencement des locaux</i>	1 085 935	<i>Linéaire sur 10 ans 10 % par an</i>	878 837	58 545	148 554
<i>Matériel de transport</i>	328 243	<i>Linéaire sur 5 ans 20 % par an</i>	189 030	64 629	74 584
<i>Matériel de bureau</i>	47 242	<i>Linéaire sur 5 ans 20 % par an</i>	24 781	7 326	15 134
<i>Matériel informatique</i>	429 003	<i>Linéaire sur 3 ans 33,33 % par an</i>	292 750	67 231	69 022
<i>Autre matériel de bureau</i>	73 385	<i>Linéaire sur 5 ans 20 % par an</i>	40 849	12 752	19 785
<i>Mobilier de bureau</i>	273 758	<i>Linéaire sur 10 ans 10 % par an</i>	238 816	9 397	25 545
<i>Matériels divers</i>	11 906	<i>Linéaire sur 5 ans 20 % par an</i>	7 369	1 962	2 574
III - Immobilisations financières	2 815 344				2 815 344

(1) Taux, durée et méthode validés par l'organe délibérant -Délégation 2011/51 et 2022/015

(2) Se reporter à l'Instruction codificatrice n°98-075-M91 du 22 juin 1998 de la GGCP (page 230)

N° Dossier	Commune	Opération	Cumul au 31/12/2022			
			601111 à 601115 - 752 (Loyers)	Rémunération	Actualisation	Stock Brut Total
OP202	DOURGES	Delta 3	17 521,50	0,00	0,00	17 521,50
OP626	ESCAUDAIN	Cité du Maroc - Collège	14,72	0,00	0,00	14,72
OP401	LENS	Quartier de la Grande Résidence	-668,00	0,00	0,00	-668,00
OP406	LILLERS	Ancienne scierie	249 164,13	2 926,57	0,00	252 090,70
TSA59-02	QUIEVRECHAIN	200 - 200A	23,12	0,00	0,00	23,12
TSA59-05	WALLERS	160	12,00	0,00	0,00	12,00
TSA59-11	SIN-LE-NOBLE	252	79 924,77	1 292,64	1,41	81 218,82
TSA59-15	FLINES LES RACHES - MARCHIENNES	143A	366,28	0,00	0,00	366,28
TSA59-22	RAISMES, ESCAUTPONT	176 - 177 - 178	3 438,88	0,00	0,00	3 438,88
TSA59-23	RAISMES	174	6,05	0,00	0,00	6,05
TSA59-25	ESCAUDAIN - LOURCHES	170	191 634,48	7 341,67	3,35	198 979,50
TSA62-05	HERSIN COUIGNY - SAINS GOHELLE	55	13 372,10	228,32	0,97	13 601,39
TSA62-07	CALONNE RICOUART - MARLES LES MINES	22 - 4	96 904,28	1 905,53	8,62	98 818,43
TSA62-10	HARNES	93	-288,65	0,00	0,00	-288,65
TSA62-11	ANNAY - ESTEVELLES - PONT A VENDIN	248	63,13	1,73	0,05	64,91
TSA62-12	ESTEVELLES	98	1 365,89	0,00	0,00	1 365,89
TSA62-13	MAZINGARBE, NOYELLES LES VERMELLES	249	48 245,63	53,35	0,32	48 299,30
TSA62-14	BRUAY LA BUISSIERE - DIVION	10	11,48	0,00	0,00	11,48
TSA62-19	AUCHEL	246	8 159,13	0,00	0,00	8 159,13
TSA62-22	BRUAY LA BUISSIERE - DIVION	1 - 1A	13 484,26	1 742,62	8,63	15 235,51
TSA62-23	BARLIN - HERSIN COUIGNY	39	6 323,06	92,01	0,27	6 415,34
TSA62-24	CALONNE RICOUART	15	34 939,06	641,52	5,13	35 585,71
TSA62-26	HAILLICOURT - MAISNIL LES RUITZ	2 - 3	9 113,49	599,92	4,61	9 718,02
TSA62-33	ANNEQUIN - SAILLY LABOURSE	47	150,00	0,00	0,00	150,00
TSA62-36	MEURCHIN	69A	59 027,27	542,67	0,11	59 570,05
TSA62-39	CAMBRIN - CUINCHY - VERMELLES	64	10 180,42	56,90	0,42	10 237,74
TSA62-40	COURRIERES - HARNES	99	-2 576,97	66,73	0,60	-2 509,64
TSA62-44	HAILLICOURT - RUITZ - HESDIGNEUL - BRUAY	229 - 25 - 26 - 9A	16 326,30	233,55	1,14	16 560,99
TSA62-46	MAZINGARBE, VERMELLES, GRENAY	49 - 58A	28 365,18	692,68	7,62	29 065,48
TSA62-49	AVION - GIVENCHY EN GOHELLE	75	486,45	0,00	0,00	486,45
OP1068	ANNAY SOUS LENS	Soroxo	378 424,14	0,00	0,00	378 424,14
OP1686	BREBIERES, CORBEHEM	Osartis suite	2 860 879,02	0,00	0,00	2 860 879,02
OP886	DOURGES, OSTRICOURT	Extension plate forme	1 874,80	0,00	0,00	1 874,80
OP1053	LA SENTINELLE	Fosse ernest	258 387,99	0,00	0,00	258 387,99
OP1054	LA SENTINELLE	Fosse de la vedette	3 235,78	0,00	0,00	3 235,78
OP1061	ARRAS, SAINT-NICOLAS-LEZ-ARRAS	Bord de Scarpe	1 223,72	0,00	0,00	1 223,72
OP1063	SAINT-NICOLAS-LEZ-ARRAS	Transports Mory	958 898,36	0,00	0,00	958 898,36
OP1071	CRESPIN	Quartier du blanc Misseron	1 823,79	0,00	0,00	1 823,79
OP1076	FOURMIES	Rue de Grenoble	118 518,39	0,00	0,00	118 518,39
OP1082	BOESEGHEN	Centre Bourg	990,00	0,00	0,00	990,00
OP1106	CARVIN	Îlot Amora	271 446,13	14 371,13	1 245,40	287 062,66
OP1108	GIVENCHY EN GOHELLE	Bois fossé et petit Gi	3 634,00	0,00	0,00	3 634,00
OP1112	BUIRE AU BOIS	Centre village	105 012,00	0,00	0,00	105 012,00
OP1145	TERRITOIRES LILLOIS	Bois d'annapes sur Madagascar	844 601,43	0,00	0,00	844 601,43
OP1147	TERRITOIRES LILLOIS	62 rue de la justice	989 956,33	0,00	0,00	989 956,33
OP1150	TERRITOIRES DE LA LYS	DELOBELLE - Rue du Nord	1 348 769,02	0,00	0,00	1 348 769,02
OP1153	TERRITOIRES ROUBAISIEEN	Clinique HOMEZ	979 793,52	0,00	0,00	979 793,52
OP1156	TERRITOIRES ROUBAISIEEN	Ford Dugardin	12,00	0,00	0,00	12,00
OP1158	TERRITOIRES ROUBAISIEEN	Site Mazagran	919 018,02	0,00	0,00	919 018,02
OP1159	ROUBAIX	Toyota - Boulevard des nations unies	589,48	0,00	0,00	589,48
OP1162	HALLUIN	Customagic	3 159 476,67	0,00	0,00	3 159 476,67

N° Dossier	Commune	Opération	Cumul au 31/12/2022 Reçu le 10/03/2023			
			601111 à 601115 - 752 (Loyers)	Rémunération	Actualisation	Stock Brut Total
OP1181	MARCONNE	La Corne	888 036,41	0,00	0,00	888 036,41
OP1224	TERRITOIRES LILLOIS	Rue Louis Bergot	207 758,40	0,00	0,00	207 758,40
OP1225	TERRITOIRES LILLOIS	Impasse DARCHE	114 424,57	0,00	0,00	114 424,57
OP1228	TERRITOIRES LILLOIS	Sonoco	1 705 054,71	0,00	0,00	1 705 054,71
OP1229	TERRITOIRES ROUBAISIEEN	Fonderie	225 205,77	0,00	0,00	225 205,77
OP1286	DUNKERQUE	Quartier de la gare	14 166,52	0,00	0,00	14 166,52
OP1288	GRAND FORT PHILIPPE	Entreprise mécanique	168 153,85	0,00	0,00	168 153,85
OP1326	FOURMIES	Avenue Kennedy	158 241,95	0,00	0,00	158 241,95
OP1350	WIMEREUX	Le Ballon	24,00	0,00	0,00	24,00
OP1352	MORTAGNE DU NORD	Rue Henri Urbain	946,18	0,00	0,00	946,18
OP1481	BAISIEUX	Ilôt Défontaines sur Ecoles	304 117,34	0,00	0,00	304 117,34
OP1488	CARVIN	Rue de la peine	334 738,86	16 025,50	8 657,53	359 421,89
OP1521	HOUPLINES	Vandeshooten	630 096,46	0,00	0,00	630 096,46
OP1523	MARQUETTE-LEZ-LILLE, ST ANDRE LES LILLE	Bouverne 2, Grands moulins de Paris, Rhodia	30 022,20	0,00	0,00	30 022,20
OP1531	ROUBAIX	Site Masurel	70,47	0,00	0,00	70,47
OP1540	TETEGHEM	Secteur Degroote	524 228,89	0,00	0,00	524 228,89
OP1541-1	FRESNES-SUR-ESCAUT	Ilôt Rivage, Escaut	839,62	0,00	0,00	839,62
OP1671	LOUVROIL	Quatier du pot d'argent	42 754,05	0,00	0,00	42 754,05
OP1701	MONCHY LE PREUX	Rue du tilleul	244 269,89	0,00	0,00	244 269,89
OP1704	ROUVROY	Residence de la Mine	36 303,42	0,00	0,00	36 303,42
OP1721	BEAUMETZ-LES-LOGES	Site UNEAL	126 714,83	0,00	0,00	126 714,83
OP1722	FAMPOUX	Rue du Contre-Amiral Mottez	77 382,73	0,00	0,00	77 382,73
OP1751	NEUVILLE-SUR-ESCAUT	Rue Brossolette, suite	539 687,39	0,00	0,00	539 687,39
OP1771	LIEVIN	Ilôt Defernez Lamendin	-650,12	0,00	0,00	-650,12
OP1773	NOYELLES-SOUS-LENS	Impasse Lheureux	1 376 378,81	17 750,46	1 668,43	1 395 797,70
OP1777	QUIEVRECHAIN	Ilôt Equipart	1 292 190,40	0,00	0,00	1 292 190,40
OP1801	COUDEKERQUE BRANCHE	TCA, suite	1 827 688,55	0,00	0,00	1 827 688,55
OP1803	DUNKERQUE	Quai des américains	3 950 545,59	0,00	0,00	3 950 545,59
OP1808	GRAVELINES	Quartier Gare, Finalisation	956 304,31	0,00	0,00	956 304,31
OP1809	TETEGHEM	Rue neuve -suite	278 963,47	0,00	0,00	278 963,47
OP1810	CALAIS	Zone Coubertin	5 982,58	0,00	0,00	5 982,58
OP1812	LECLUSE	Brasserie Collignon	507 767,72	0,00	0,00	507 767,72
OP1821	NEUF BERQUIN	Centre Bourg -suite	83 092,36	0,00	0,00	83 092,36
OP1852	NORRENT-FONTES	Etablissement Guy Leroy	138 638,87	0,00	0,00	138 638,87
OP1854	BACHY	Centre Bourg	230 480,74	0,00	0,00	230 480,74
OP1855	MONS EN PEVELE	Hâmeau du château d'eau	351 078,74	0,00	0,00	351 078,74
OP1859	GUINES	Rue du petit moulin	213 852,25	0,00	0,00	213 852,25
OP805	ANGRES	Quartier des Camus	1 695,22	0,00	0,00	1 695,22
OP813	SOMAIN	Terroir des 2 villes	2 175,40	0,00	0,00	2 175,40
OP876	WILLEMS	Site Caddy	301 003,02	0,00	0,00	301 003,02
OP897	BAILLEUL	Avenue de la Libération	555 735,89	0,00	0,00	555 735,89
OP950	SAILLY-SUR-LA-LYS	Cœur de ville	12,00	0,00	0,00	12,00
OP953	LEULINGHEN-BERNES	Les Hameaux	12,00	0,00	0,00	12,00
OP1055	LA SENTINELLE	Friche Rue Jean Jaurès	865 285,95	24 445,51	8 371,16	898 102,62
OP1057	SAINT-OMER	Friche SNCF	1,52	0,00	0,00	1,52
OP1079	AUCHY LES HESDIN	Restruct d'équipts	100,00	0,00	0,00	100,00
OP1081	GUINES	Centre ville	488,00	0,00	0,00	488,00
OP1111	DENAIN, DOUCHY LES MINES, LOURCHES	Les pierres B.	101 895,28	0,00	0,00	101 895,28
OP1169	TOURCOING	Site Cauliez Frères	6 195,90	0,00	0,00	6 195,90
OP1170	MARNES LES MINES	Rue Pasteur	502,83	0,00	0,00	502,83
OP1177	ANOR	Centre ville	54 980,16	0,00	0,00	54 980,16
OP1239	SAINT-OMER	Ilôt Banque de France	960 745,66	0,00	0,00	960 745,66

N° Dossier	Commune	Opération	Cumul au 31/12/2022 Reçu le 10/03/2023			
			601111 à 601115 - 752 (Loyers)	Rémunération	Actualisation	Stock Brut Total
OP1292	NEUVILLE ST REMY	Rue du pont rouge	950,00	0,00	0,00	950,00
OP1321	SERVINS	Centre village	66,00	0,00	0,00	66,00
OP1322	DENAIN	Quartier Villars suite	431,36	370,14	631,04	1 432,54
OP1325	LILLERS	Ecole Notre Dame	329 846,61	0,00	0,00	329 846,61
OP1351	ARLEUX	Ancienne Briqueterie suite	7 873,97	86,11	0,00	7 960,08
OP1354	WALLERS EN FAGNE	Centre Bourg suite	1 129,67	0,00	0,00	1 129,67
OP1355	BERTINCOURT	Rue Poincaré	378 455,35	0,00	0,00	378 455,35
OP1418	ORCHIES	Centre ville	886 907,96	0,00	0,00	886 907,96
OP1420	ESQUELBEQ	Centre Village	11 416,00	0,00	0,00	11 416,00
OP1447	SAINT-OMER	Gaz de France	607 093,94	0,00	0,00	607 093,94
OP1449	FOURMIES	Les verreries	305,49	0,00	0,00	305,49
OP1453	ACHET LE GRAND	Anciens Silos Unéal	24,00	0,00	0,00	24,00
OP1482	ROUBAIX	Site Nord Eclair	-4 793,00	0,00	0,00	-4 793,00
OP1483	ANNEQUIN	Cœur de ville	645 321,34	0,00	0,00	645 321,34
OP1491	DENAIN	Fosse Mathilde	584 967,10	0,00	0,00	584 967,10
OP1501	STEENVOORDE	Chemin des Cendres	6 685,20	0,00	0,00	6 685,20
OP1562	MOULLE	Centre village	3 199,73	0,00	0,00	3 199,73
OP1567	MARQUILLON	Centre village	7 440,77	0,00	0,00	7 440,77
OP1568	GUINES	Avenue de la Libération	1 171,36	0,00	0,00	1 171,36
OP1587	SAINT-MARTIN-BOULOGNE	Monastère de Maquetra	2 297,16	0,00	0,00	2 297,16
OP1601	CARVIN	Axe commercial R.Plachez+R. Lilas	46 870,36	0,00	0,00	46 870,36
OP1602	BILLY MONTIGNY	Quartier du vieux Billy	59 716,80	0,00	0,00	59 716,80
OP1603	MERICOURT	Rue C.Desmoulins	14 190,69	0,00	0,00	14 190,69
OP1605	ANZIN	Site Virly	-24,00	0,00	0,00	-24,00
OP1607	FOURMIES	Rue du Maire Coppeaux	183 932,95	0,00	0,00	183 932,95
OP1608	ISBERGUES	Rue Roger Salengro	369 453,03	0,00	0,00	369 453,03
OP1611	TEMPLEUVE	Quatier de la gare suite	1 137,50	0,00	0,00	1 137,50
OP1612	ST FOLQUIN	Centre bourg	934,08	0,00	0,00	934,08
OP1621	SAINT-LAURENT-BLANGY	Val de Scarpe 2, suite	22 143,20	0,00	0,00	22 143,20
OP1623	TOURCOING	Desurmot	215 437,31	0,00	0,00	215 437,31
OP1633	HAUTMONT	Bords deambre	766 404,59	0,00	0,00	766 404,59
OP1634	HAUTMONT	Entrée de ville	720 539,05	0,00	0,00	720 539,05
OP1662	BOURBOURG	Centre de ville	92 929,42	0,00	0,00	92 929,42
OP1663	BOURBOURG	Château de Coussemaker	33,51	0,00	0,00	33,51
OP1667	CAMBRAI	Site TBN	11 432,11	0,00	0,00	11 432,11
OP1668	DOURGES	Rue Roger Salengro	191 502,70	0,00	0,00	191 502,70
OP1669	LIEVIN	Rue du chevalier de la Barre	593,22	0,00	0,00	593,22
OP1670	LIEVIN	Rue du Docteur Biat	545 335,29	0,00	0,00	545 335,29
OP1682	ANICHE	Place Jean Jaurés	452 022,26	0,00	0,00	452 022,26
OP1685	CLARQUES	Rue Haute	5,50	0,00	0,00	5,50
OP1705	AULNOYE-AYMERIES	Rue Mirabeau	570 053,15	0,00	0,00	570 053,15
OP1707	MAUBEUGE	Pont Allant	3 502 550,05	0,00	0,00	3 502 550,05
OP1710	CAUDRY	Ancien Hypermarché Leclerc	2 062 034,99	0,00	0,00	2 062 034,99
OP1713	MAROILLES	Site Rottier	254 813,81	0,00	0,00	254 813,81
OP1723	CARVIN	Rue du Tilloy	133 635,84	0,00	0,00	133 635,84
OP1725	LENS	Quartier des gares	1 253 291,08	74 031,89	2 331,16	1 329 654,13
OP1731	ONNAING	Quartier de la gare	1 522 482,96	0,00	0,00	1 522 482,96
OP1732	PROUVY	Papeterie Lagoda	45,00	0,00	0,00	45,00
OP1737	BEUVRY LA FORET	Centre ville	372 269,86	0,00	0,00	372 269,86
OP1738	LONGFOSSE	Site SA DESVRES	5,50	0,00	0,00	5,50
OP1741	GRAVELINES	Port Vauban	12,00	0,00	0,00	12,00
OP1742	BETHUNE	Pôle Gare	2 915 013,09	32 074,36	9 049,60	2 956 137,05

N° Dossier	Commune	Opération	Cumul au 31/12/2022 Reçu le 10/03/2023			
			601111 à 601115 - 752 (Loyers)	Rémunération	Actualisation	Stock Brut Total
OP1745	HENIN-BEAUMONT	Bénalu, suite	1 603 472,58	0,00	0,00	1 603 472,58
OP1746	NOYELLES-GODAULT	Rés. J.Mousseron, suite	2 717 470,73	0,00	0,00	2 717 470,73
OP1747	ROUVROY	rue Pasteur	149,92	0,00	0,00	149,92
OP1749	FERRIERE LA GRANDE	Site Miroux	225 055,97	6 401,03	774,71	232 231,71
OP1750	DENAIN	Ilot Basly, suite	10 983 328,37	132 993,74	0,00	11 116 322,11
OP1764	WATTIGNIES	Centre ville ancien	1 180 792,10	0,00	0,00	1 180 792,10
OP1770	LENS	Requalification du quartier Ven Pelt	2 867 630,92	0,00	0,00	2 867 630,92
OP1774	MAUBEUGE	La Clouterie	3 018 251,00	0,00	0,00	3 018 251,00
OP1775	DENAIN	Place Gambetta	881 609,80	0,00	0,00	881 609,80
OP1782	WANNEHAIN	Maison du terroir, suite	455 489,45	0,00	0,00	455 489,45
OP1783	FRUGES	Centre ville, suite	358,21	0,00	0,00	358,21
OP1805	DUNKERQUE, MALO, ROSANDEAL	Quartier de la gare	3 801,21	0,00	0,00	3 801,21
OP1807	DUNKERQUE, SAINT-POL-SUR-MER	Quai Wilson	670 965,53	0,00	0,00	670 965,53
OP1813	CARVIN	Rue de la gare	646 067,26	0,00	0,00	646 067,26
OP1814	DOURGES, HENIN-BEAUMONT, NOYELLES-GODAULT	Site Sainte Henriette	913 766,18	0,00	0,00	913 766,18
OP1820	ETAPLES SUR MER	Pôle d'échanges	1 064,69	0,00	0,00	1 064,69
OP1826	RANG-DU-FLIERS	Sucrerie du Marquenterre	491 026,60	0,00	0,00	491 026,60
OP1828	SAINT PYTHON	Site Sasa	442 134,25	0,00	0,00	442 134,25
OP1841	FACHES THUMESNIL	Rue Roger Salengro	10 183,35	0,00	0,00	10 183,35
OP1842	AUBY	Restruct centre ville	5 783,46	0,00	0,00	5 783,46
OP1843	AULNOYE-AYMERIES	Gare et hôtel de ville	3 346 001,01	0,00	0,00	3 346 001,01
OP1844	LOUVROIL, MAUBEUGE	Accompagnement de l'OPAH-RU	3 515 314,94	0,00	0,00	3 515 314,94
OP1846	MAUBEUGE	Abords de la RN49	867 644,45	0,00	0,00	867 644,45
OP1849	ANZIN	Cour Laurent	539 851,71	0,00	0,00	539 851,71
OP1853	CAUDRY	Centre Ville	5 172,00	0,00	0,00	5 172,00
OP1856	FLORINGHEM	Centre bourg	5,50	0,00	0,00	5,50
OP1858	NOUVELLE-EGLISE	Centre bourg	135 063,16	0,00	0,00	135 063,16
OP1862	DOUAI	Rue des Parthiaux	546 881,51	0,00	0,00	546 881,51
OP1881	TILLOY LES MOFFLAINES	Centre équestre	360 237,14	0,00	0,00	360 237,14
OP1903	RAIMBEAUCOURT	Café-brasserie et ses abords	1 503 180,59	0,00	0,00	1 503 180,59
OP1904	ASSEVENT	Rue Maurice Willot	44 583,79	0,00	0,00	44 583,79
OP1905	HAM EN ARTOIS	Centre bourg	4 535,34	0,00	0,00	4 535,34
OP1909	EVIN - MALMAISON	Requalification de la fosse 8	1 672 856,85	0,00	0,00	1 672 856,85
OP1910	ABLAIN SAINT NAZAIRE	Ancien café	236 004,63	0,00	0,00	236 004,63
OP1913	CLERQUES	Le Gué D'Audenfort	17 286,49	0,00	0,00	17 286,49
OP781	BETTIGNIES	Site Douanier	2 311,00	0,00	0,00	2 311,00
OP832	MERICOURT	Kergomard	136,94	0,00	0,00	136,94
OP834	BOUSSOIS	Site Desvres/Glaverbel	1 346 981,69	0,00	0,00	1 346 981,69
OP842	BERGUES	Intra muros	941,00	0,00	0,00	941,00
OP871	FORT MARDYCK	Cie autocars & hôtel dru	201,00	0,00	0,00	201,00
OP872	GRAVELINES	Grand Fort Phillipe R.	329 134,68	0,00	0,00	329 134,68
OP877	BRUAY LA BUISSIERE	Centre ville suite	3 108,12	0,00	0,00	3 108,12
OP908	LECELLES	Quartier de la gare	1 735,08	0,00	0,00	1 735,08
OP914	RAILLENCOURT SAINTE OLLE	Friche industrielle Sibam	358,80	0,00	0,00	358,80
OP921	AUCHEL	Centre ville (suite)	199 205,36	0,00	0,00	199 205,36
OP942	LOOS EN GOHELLE	Abords du 11/19	866,37	0,00	0,00	866,37
OP993	SAINT-MARTIN-AU-LAERT	Maison du Marais	309,24	0,00	0,00	309,24
OP995	BEUVRAGES	Ilôt centre ville	3 308 650,43	0,00	0,00	3 308 650,43
OP1604	FERRIERE LA GRANDE	Les trieux	429 587,88	0,00	0,00	429 587,88
OP1626	PONT SUR SAMBRE	Pantegnies	17,00	0,00	0,00	17,00
OP1726	MAZINGARBE	Foncier PPRT	1 606 562,95	0,00	0,00	1 606 562,95
OP1744	EQUIHEN-PLAGE	Les bords de la falaise	3 045,00	0,00	0,00	3 045,00

N° Dossier	Commune	Opération	Cumul au 31/12/2022 Reçu le 10/03/2023			
			601111 à 601115 - 752 (Loyers)	Rémunération	Actualisation	Stock Brut Total
OP1748	WINGLES	Foncier du PPRT - Site Styrolution	896 823,12	0,00	0,00	896 823,12
OP1756	BAINGHEN	Renaturation terrains de loisirs	479 946,32	0,00	0,00	479 946,32
OP1761	TCG RBX WOS	Ancienne ligne ferroviaire	795 236,72	0,00	0,00	795 236,72
OP1776	THIANT	Foncier du PPRT - Sites EPV et Antargaz	727 555,25	0,00	0,00	727 555,25
OP1784	SMAGEA	Foncier zones expension crues suite	433,95	0,00	0,00	433,95
OP1818	BUSIGNY	Ancienne sablière	380 585,03	0,00	0,00	380 585,03
OP1823	NIEPPE	Les bords de Lys	640 742,45	26 807,83	0,00	667 550,28
OP1847-1	ROUSIES	Ancienne faïencerie	2 217,51	0,00	0,00	2 217,51
OP1861	ISQUES	Friche Bultel et Saison	30 431,38	0,00	0,00	30 431,38
OP804	CARVIN, HENIN-BEAUMONT	Le FA autour Métaeurop	7 258,64	0,00	0,00	7 258,64
OP1070	BLENDÉCQUES	Friche Tavernier	16 973,00	0,00	0,00	16 973,00
OP1110	FERRIERE LA GRANDE	Site Uranie International	894 650,41	0,00	0,00	894 650,41
OP1463	CONDETTE	Les bas champs	396 001,39	146,97	0,00	396 148,36
OP1631	VILLERS-SIRE-NICOLE	Site Dameta	106 637,29	0,00	0,00	106 637,29
OP1946	HOUTKERQUE	Ferme en centre bourg	272 438,82	0,00	0,00	272 438,82
OP1969	PERNES	Ancien moulin de la Ferté	303 190,82	0,00	0,00	303 190,82
OP1992	FEUCHY	PPRT du site CECA	1 389 843,84	0,00	0,00	1 389 843,84
OP2007	SAINT-LAURENT-BLANGY	Site Meryl Fiber	2 529 789,75	0,00	0,00	2 529 789,75
OP2008	BAIVES, WALLERS EN FAGNE	Monts de Baives	313,00	0,00	0,00	313,00
OP2016	SIBIVILLE	Rue de Frévent	1 880,00	0,00	0,00	1 880,00
OP2037	ESCAUTPONT	Trame verte et bleue, Vieil Escaut	346 563,29	0,00	0,00	346 563,29
OP2060	DUNKERQUE, MARDYCK, SAINT-POL-SUR-MER	Foncier du PPRT de la zone industrialo-portuaire de Dunkerque	3 639 381,22	0,00	0,00	3 639 381,22
OP2063	DIVION	Protection de la ressource en eau	223 060,75	0,00	0,00	223 060,75
OP2086	VILLENEUVE D'ASCQ	Branche de croix	2 070,32	0,00	0,00	2 070,32
OP2093	HAMEL	La Sablière	503 301,88	0,00	0,00	503 301,88
OP2101	IZEL LES HAMEAU	La Canteraine	85 157,05	0,00	0,00	85 157,05
OP2103-1	WANDIGNIES-HAMAGE	Site Alty	20 682,96	0,00	0,00	20 682,96
OP2110	STEENVOORDE	Ancienne maison de retraite	944 866,19	0,00	0,00	944 866,19
OP2138	DON SAINGHIN EN WEPPE	Secteur de la blanchisserie élargi	503 862,77	0,00	0,00	503 862,77
OP2141	FERIN	Abords de la Sensée	194 303,85	0,00	0,00	194 303,85
OP2157	CANTIN	Abords du lac de Cantin	407 824,39	0,00	0,00	407 824,39
OP2171-1	ESTAIRES	Extension du parc Watine	35 445,92	0,00	0,00	35 445,92
OP2173	FOURMIÉS	Quartier Dury	313 806,24	0,00	0,00	313 806,24
OP2174	BREMES	Ancienne Créssionnière	51 640,06	0,00	0,00	51 640,06
OP2187	BONNINGUES-LES-ARDRES	Préservation du coteau calcaire	21 441,27	0,00	0,00	21 441,27
OP2208	ARLEUX	Habitation, rue de la Chaussée	126 262,83	0,00	0,00	126 262,83
OP2211	BILLY-BERCLAU	Nitrochimie	3 147 260,25	0,00	0,00	3 147 260,25
OP2219	LE PORTEL	Cap d'Alprech	552 118,45	0,00	0,00	552 118,45
OP2228	LEDINGHEM	Ancienne pisciculture	16 265,72	0,00	0,00	16 265,72
OP2230	CORBEHEM, COURCHELETTES	Site BP	165,40	0,00	0,00	165,40
OP2235	BRUAY LA BUISSIÈRE	Cavalier du n°5, rue des Festeux	809 818,33	0,00	0,00	809 818,33
CO2295	BONNINGUES-LES-ARDRES	Prairie, impasse du Moulin	38,00	0,00	0,00	38,00
OP992	HALLINES	Château Dambricourt	102 804,58	0,00	0,00	102 804,58
OP1073	QUIEVRECHAIN	Quartier St Martin	1 010,00	0,00	0,00	1 010,00
OP1107	LEFOREST	Centre ville	356 747,97	0,00	0,00	356 747,97
OP1152	ROUBAIX	Carrosserie FCV, 33 rue de Constantine	3 991,13	0,00	0,00	3 991,13
OP1155	ROUBAIX	Ecc Platt, Boulevard de Lyon	363 014,15	0,00	0,00	363 014,15
OP1172	CALAIS	Hôpital Nation	395 956,99	0,00	0,00	395 956,99
OP1175	AULNOYE-AYMERIES	Rue Jean Cattelas	1 504 201,47	0,00	0,00	1 504 201,47
OP1176	ACQ	Centre Bourg	412 974,99	0,00	0,00	412 974,99
OP1238	SAINT-AMAND-LES-EAUX	Quartier de la gare	2 232 257,86	0,00	0,00	2 232 257,86
OP1296	MARLY	La Rhônelle - centre ville	1 518 626,70	0,00	0,00	1 518 626,70

N° Dossier	Commune	Opération	Cumul au 31/12/2022 Reçu le 10/03/2023			
			601111 à 601115 - 752 (Loyers)	Rémunération	Actualisation	Stock Brut Total
OP1356	MASNY	Nord Tram	1 157 600,83	0,00	0,00	1 157 600,83
OP1410	JEUMONT, MARPENT	Quartier de la gare	802 372,53	0,00	0,00	802 372,53
OP1451	HESDIN	Hors les murs	885 638,19	0,00	0,00	885 638,19
OP1490	NOYELLES-SOUS-LENS	Centre ville	382 190,89	0,00	0,00	382 190,89
OP1498	BEAUVOIS EN CAMBRESIS	Rue de l'industrie	440 771,88	0,00	0,00	440 771,88
OP1606	QUIEVRECHAIN	Cronte Voye	38 764,97	0,00	0,00	38 764,97
OP1724	HENIN-BEAUMONT	Site Mecastamp International	2 304 395,24	0,00	0,00	2 304 395,24
OP1967	WANDIGNIES-HAMAGE	Centre bourg	165 761,61	0,00	0,00	165 761,61
OP1985	HAZEBROUCK	Les abords de l'abattoir	1 987 681,05	0,00	0,00	1 987 681,05
OP1986	HAZEBROUCK	Pôle gare	407 183,07	0,00	0,00	407 183,07
OP1987	HAZEBROUCK	Silos agricoles	351 767,49	0,00	0,00	351 767,49
OP1988	BAPAUME	Ancienne caserne	8 288,84	0,00	0,00	8 288,84
OP2004	LUMBRES	Ancien Hypermarché	749 624,88	0,00	0,00	749 624,88
OP2010	SAINTE CATHERINE	Ancienne clinique	573 637,36	0,00	0,00	573 637,36
OP2018	MASNIERES	Les verreries	388,00	0,00	0,00	388,00
OP2029	FERRIERE LA GRANDE	Opérations de renouvellement urbain	103 719,35	0,00	0,00	103 719,35
OP2030	FRESNES-SUR-ESCAUT	Forges de Fresnes	3,25	0,00	0,00	3,25
OP2053	BOUSBECQUE	Site Beaulieu	3 935 445,72	0,00	0,00	3 935 445,72
OP2077	FOUFLIN-RICAMETZ	Ferme des 3 craves	2 027,00	0,00	0,00	2 027,00
OP2078	ANSTAING	Damaflor	1 061 929,99	0,00	0,00	1 061 929,99
OP2080	SAINT-SAULVE	Centre ville ancien	1 394 197,68	0,00	0,00	1 394 197,68
OP2084	FRETIN, PERONNE EN MELANTOIS	Etablissement Rocq	1 160 067,01	0,00	0,00	1 160 067,01
OP2088	ARRAS	Site Diderot	1 120 668,34	0,00	0,00	1 120 668,34
OP2094	MAUBEUGE	Abords de la place Vauban	-1 652,80	0,00	0,00	-1 652,80
OP2097	SAINT-OMER	Quai du commerce et quai des Salines	839 415,57	0,00	0,00	839 415,57
OP2107	WAHAGNIES	Etablissement Coquant	3,86	0,00	0,00	3,86
OP2117	ARMENTIERES	Site Detré	5 129,30	0,00	0,00	5 129,30
OP2132	ESCAUTPONT	Cité ouvrière	820 517,97	0,00	0,00	820 517,97
OP2142	FERIN	Restructuration du Centre bourg	108 406,00	0,00	0,00	108 406,00
OP2153	CYSOING	Centre ville	1 191,33	0,00	0,00	1 191,33
OP2155	DOUDEAUVILLE	Restructuration du centre-bourg	2 435,00	0,00	0,00	2 435,00
OP2158	DOUAI	Site Vauban	301 895,61	0,00	0,00	301 895,61
OP2176	LE QUESNOY	Quartier de la gare	436 062,80	0,00	0,00	436 062,80
OP2178	DOUVIRIN	Site Netto	524 219,62	0,00	0,00	524 219,62
OP2179	COURCELLES LES LENS	Ferme en centre ville	316 284,69	0,00	0,00	316 284,69
OP2192	ANZIN	NPNRU, Bleuse Borne, cour Dubois Jenart	1 272 384,46	0,00	0,00	1 272 384,46
OP2193	ANZIN	NPNRU Bleuse Borne, Cour Lefebvre	1 398 703,95	0,00	0,00	1 398 703,95
OP2194	ANZIN	NPNRU Bleuse Borne, secteur commercial	1 721 771,93	0,00	0,00	1 721 771,93
OP2195	MARLY	NPNRU, la Briquette	713 469,20	0,00	0,00	713 469,20
OP2196	VALENCIENNES	NPNRU, Chasse royale, avenue de Denain	691 412,85	0,00	0,00	691 412,85
OP2197	VALENCIENNES	NPNRU, Faubourg de Lille, cours Defaux et Lafleur	497 669,84	0,00	0,00	497 669,84
OP2198	VALENCIENNES	NPNRU, Faubourg de Lille, petit coron Miroux	157 530,70	0,00	0,00	157 530,70
OP2199	BRUAY-SUR-L'ESCAUT	Place des Farineau	1 030 300,87	0,00	0,00	1 030 300,87
OP2206	WATTIGNIES	Centre ville rue Clémenceau	18 017,23	0,00	0,00	18 017,23
OP2214	LIGNY EN CAMBRESIS	Centre bourg	418,00	0,00	0,00	418,00
OP2220	SOMAIN	Ecoles privées Sainte-Anne	716 410,75	0,00	0,00	716 410,75
OP2234	ANOR	Les suite de la Verrerie Blanche	209 097,71	0,00	0,00	209 097,71
CO2261	MAUBEUGE	Ancien bâtiment de la banque de France	26 572,04	0,00	0,00	26 572,04
CO2266	DOUAI	Secteur Gare	1 407 305,75	0,00	0,00	1 407 305,75
OP2270	SOMAIN	Chappelle Sainte Barbe	2 062,26	0,00	0,00	2 062,26
OP2284	BURBURE	Rue du Vaudieu centre bourg	333 260,10	0,00	0,00	333 260,10
OP2292	TOURCOING	Cinéma ABC, rue nationale	477 892,52	0,00	0,00	477 892,52

N° Dossier	Commune	Opération	Cumul au 31/12/2022 Reçu le 10/03/2023			
			601111 à 601115 - 752 (Loyers)	Rémunération	Actualisation	Stock Brut Total
CO2294	FOURMIES	Ilôt d'habitations, rue de la Sans-Pareille	2,94	0,00	0,00	2,94
OP2305	LOOS	Bâtiments industriels, rue Danton	6 594 216,42	0,00	0,00	6 594 216,42
CO2314	ROUBAIX	Banque de France, Place de la Liberté	2 204 832,40	0,00	0,00	2 204 832,40
OP1045	SAINT-MARTIN-BOULOGNE	Quartier Brécquerecque sud	2 145 738,71	43 177,31	42 716,04	2 231 632,06
OP1046	BUGNICOURT	Bergerie centre bourg	99 075,55	0,00	0,00	99 075,55
OP1051	HARNES	Centre ville ancien	5 568,72	0,00	0,00	5 568,72
OP1101	BETHUNE	La Pierrette	1 459 503,09	0,00	0,00	1 459 503,09
OP1104	CALAIS	Rue des 4 coins	1 857 145,50	0,00	0,00	1 857 145,50
OP1167	TOURCOING	Ciuch, 61 rue Jeanne d'Arc	32 981,49	0,00	0,00	32 981,49
OP1221	LILLE	Fives - Boris Vian (Projet de rénovation urbaine des quartiers anciens)	2 809 086,73	0,00	0,00	2 809 086,73
OP1227	QUESNOY SUR DEULE	Ange gardien, site Van Robaey	-193 423,93	0,00	0,00	-193 423,93
OP1232	HERSIN COUPIGNY	Rue Jean Jaurés	220 990,79	0,00	0,00	220 990,79
OP1240	WIGNEHIES	Ancienne filature	685 638,78	0,00	0,00	685 638,78
OP1261	LILLE	Fives - Lys (Projet de rénovation urbaine des quartiers anciens)	3 504 335,63	0,00	0,00	3 504 335,63
OP1262	LILLE Vanhoenacker	Lille projet rénovation	1 605 725,36	0,00	0,00	1 605 725,36
OP1263	LILLE	Vanlanton (Projet de rénovation urbaine des quartiers anciens)	779 846,11	0,00	0,00	779 846,11
OP1264	LILLE	Wazemmes - Lafargues (Projet de rénovation urbaine des quartiers anciens)	1 724 189,14	0,00	0,00	1 724 189,14
OP1283	DUNKERQUE	Ancienne imprimerie Landais	447 546,21	0,00	0,00	447 546,21
OP1341	SAINT-LAURENT-BLANGY	Parc urbain de la Brayelle	3 018 408,10	0,00	0,00	3 018 408,10
OP1403	BOULOGNE SUR MER	Quartier de la gare, secteur Nord	1 212 873,08	0,00	0,00	1 212 873,08
OP1405	DOUAI	Site Sadchar	469 024,78	0,00	0,00	469 024,78
OP1406	FLERS EN ESCREBIEUX	Accompagnement de l'OPAH-RU-DD	885 223,32	0,00	0,00	885 223,32
OP1411	LOUVROIL, MAUBEUGE	Accompagnement de l'OPAH	9 567 656,79	0,00	0,00	9 567 656,79
OP1414	VALENCIENNES	Impasse Badin Impasse des Sarrazins	1 735 550,65	0,00	0,00	1 735 550,65
OP1415	VALENCIENNES	Rue du Quesnoy / Rue de Beaumont	1 183 838,55	0,00	0,00	1 183 838,55
OP1416	CAUDRY	Rue Gustave Delory	1 037 856,76	0,00	0,00	1 037 856,76
OP1441	ROUBAIX	Canifrance élargi	2 866,38	0,00	0,00	2 866,38
OP1442	ROUBAIX	GTI Sodifac	4 084 892,31	0,00	0,00	4 084 892,31
OP1443	ANNEZIN	Ilot Liberté	418 085,25	0,00	0,00	418 085,25
OP1452	ORCHIES	Rue Léon Rudent	439 854,74	0,00	0,00	439 854,74
OP1486	ESCAUDOEUVRE	Rue du 11 novembre	11 403,30	0,00	0,00	11 403,30
OP1487	RACHES	Club des marques	783 011,90	0,00	0,00	783 011,90
OP1492	ANZIN	Cour Daubresse, suite	6 044 748,12	0,00	0,00	6 044 748,12
OP1493	ANZIN	Cour Duterne et de la Fosse, suite	1 966 260,76	0,00	0,00	1 966 260,76
OP1495	CONDE-SUR-L'ESCAUT	PNRQAD, Quai du Petit Rempart	1 956 077,92	1,44	0,00	1 956 079,36
OP1496	CONDE-SUR-L'ESCAUT	PNRQAD, Maternité place Rombault	2 294 092,76	0,00	0,00	2 294 092,76
OP1524	ARMENTIERES, HOUPLINES	PMRQAD, quartier de la route d'Houplines-Octroi	7 588 977,14	0,00	0,00	7 588 977,14
OP1525	LILLE	PMRQAD, quartier Simons	8 153 511,79	0,00	0,00	8 153 511,79
OP1526	ROUBAIX	PMRQAD, quartier du Pile	14 105 716,65	0,00	0,00	14 105 716,65
OP1527	TOURCOING	PMRQAD, quartier Bayard	4 496 508,05	0,00	0,00	4 496 508,05
OP1528	WATTRELOS	PMRQAD, quartier Crétinier	4 014 225,36	0,00	0,00	4 014 225,36
OP1532	SALOME	Friche Casino	419 648,65	0,00	0,00	419 648,65
OP1533	TOURCOING	Flippo	1 428 830,23	0,00	0,00	1 428 830,23
OP1535	ARMBOUTS CAPPEL	Grand Millebrugghe quai de la Colme	1 943 434,45	0,00	0,00	1 943 434,45
OP1541	FRESNES-SUR-ESCAUT	PNRQAD, îlots du Rivage, de l'Escaut et Bancel	1 903 325,22	0,00	0,00	1 903 325,22
OP1561	VIEUX-CONDÉ	PNRQAD, îlots Gambetta, Dervaux et entrée Beluriez	3 996 019,65	2 327,45	0,00	3 998 347,10
OP1565	VILLERS-OUTREAUX	Cœur de ville	57 678,93	0,00	0,00	57 678,93
OP1566	GODEWAERSVELDE	Place verte	1 525 527,98	0,00	0,00	1 525 527,98
OP1585	WATTRELOS	Tissage St Liévin, suite	939 350,58	0,00	0,00	939 350,58
OP1664	HALLUIN	Front de lys, secteur est	3 174 787,78	0,00	0,00	3 174 787,78
OP1665	HOUPLINES	Site de l'Octroi	5 729 534,38	0,00	0,00	5 729 534,38
OP1706	JEUMONT	Centre ville, suite	3 447 852,89	0,00	0,00	3 447 852,89

N° Dossier	Commune	Opération	Cumul au 31/12/2022 Reçu le 10/03/2023			
			601111 à 601115 - 752 (Loyers)	Rémunération	Actualisation	Stock Brut Total
OP1729	ARQUES	ZAC du centre ville, suite	10 034 381,34	0,00	0,00	10 034 381,34
OP1769	FLINES LES RACHES	Rue du 11 novembre, suite	2 982,54	0,00	0,00	2 982,54
OP1804	DUNKERQUE, MALO, ROSANDAEL	Etablissement Caloin, suite	471 922,87	0,00	0,00	471 922,87
OP1817	ODOMEZ	Site Sainord	10 237,74	0,00	0,00	10 237,74
OP1963	ONNAING	Rue Scouflaire	1 125 193,80	0,00	0,00	1 125 193,80
OP1964	QUIEVRECHAIN	Cour de Bourgogne élargie	1 308 915,18	0,00	0,00	1 308 915,18
OP1965	COYECQUES	friche agricole	83 322,29	0,00	0,00	83 322,29
OP1971	BOUVIGNIES	Futur béguinage	199 139,67	0,00	0,00	199 139,67
OP1973	LILLE	Recyclage immobilier en diffus	2 538 034,97	0,00	0,00	2 538 034,97
OP1974	SECLIN	Site Lincrusta	137 427,72	0,00	0,00	137 427,72
OP1983	HAZEBROUCK	Ancienne jardinerie	6,50	0,00	0,00	6,50
OP1991-1	ACHICOURT	Zone de la Tourelle	4 386 297,74	0,00	0,00	4 386 297,74
OP1995	TETEGHEM	Route du Chapeau Rouge	885 741,65	0,00	0,00	885 741,65
OP1999	BEVILLERS	Ancienne ferme rue de Quievy	204 307,83	0,00	0,00	204 307,83
OP2000	HOUTKERQUE	Cœur de village	291 827,97	0,00	0,00	291 827,97
OP2003	RANG-DU-FLIERS	Centre ville	27,00	0,00	0,00	27,00
OP2005	FEUCHY	Rue d'Athies	211 634,56	0,00	0,00	211 634,56
OP2013	ANVIN	Abords de l'église	177 385,09	0,00	0,00	177 385,09
OP2019	RUMINGHEM	Ancien commerce rue Saint Antoine	24 702,60	0,00	0,00	24 702,60
OP2024	PALLUEL	Rue d'En Haut	78,08	0,00	0,00	78,08
OP2038	LILLE HELLEMMES	Site Brunel	123,02	0,00	0,00	123,02
OP2049	ANOR	Rue de Trélon	23 896,74	0,00	0,00	23 896,74
OP2052	LILLE	Site Transpole - EDF	5 639 023,67	0,00	0,00	5 639 023,67
OP2054	MOUVAUX	Carbonisage	2 724 611,71	0,00	0,00	2 724 611,71
OP2055	MOUVAUX, TOURCOING	Rue Jean Bart	939 983,67	0,00	0,00	939 983,67
OP2057	TOURCOING	Ancienne chaudronnerie, rue du bus	6 741,48	0,00	0,00	6 741,48
OP2062	DROCOURT	Franges du parc des Iles	840 428,33	0,00	0,00	840 428,33
OP2065	MARCOING	Place du général de Gaulle	1 800,25	0,00	0,00	1 800,25
OP2068	LIEVIN	Les abords du pôle d'excellence sportif	965 771,05	0,00	0,00	965 771,05
OP2081	BAISIEUX	Ferme du jardin, rue du centre	592 114,94	0,00	0,00	592 114,94
OP2083	FACHES THUMESNIL	Îlot Guermonprez	1 694 851,95	0,00	0,00	1 694 851,95
OP2090	SAINT LEONARD	Avenue du docteur Corquelois	887 257,29	0,00	0,00	887 257,29
OP2102	VRED	Centre bourg	171 478,57	0,00	0,00	171 478,57
OP2105	QUESQUES	Ancienne salaison	319 586,26	0,00	0,00	319 586,26
OP2109	MAING	Corps de ferme, rue Victor Hugo	165 533,00	0,00	0,00	165 533,00
OP2114	ALQUINES	Centre-bourg	471 864,03	0,00	0,00	471 864,03
OP2120	HOUPLINES	Site Richir	126 379,15	0,00	0,00	126 379,15
OP2124	LILLE	Jaurès-Trévisé	3 230 199,22	0,00	0,00	3 230 199,22
OP2126	LILLE	Rue Simons	909 925,74	0,00	0,00	909 925,74
OP2127	LILLE HELLEMMES	Quebecor H2D	10 779 209,70	0,00	0,00	10 779 209,70
OP2128	LE CATEAU CAMBRESIS	Ancien commerce rue Charles Seyroux	16 145,60	0,00	0,00	16 145,60
OP2129	LE CATEAU CAMBRESIS	Habitat dégradé rue Louise Michel	70 054,12	0,00	0,00	70 054,12
OP2136	LEERS, ROUBAIX	Site rue du Carihem	848 088,88	0,00	0,00	848 088,88
OP2146	RAISMES	Ancienne fonderie, rue Jean Jaurès	221 948,15	0,00	0,00	221 948,15
OP2148	TOURNEHEM SUR LA HEM	Rue du vieux château	386 641,70	0,00	0,00	386 641,70
OP2154	CAMPAGNE LES HESDINS	Silo agricole	43 257,63	0,00	0,00	43 257,63
OP2156	COULOGNE	Ancien atelier mécanique	117 850,09	0,00	0,00	117 850,09
OP2159	BOUSSIERES SUR SAMBRE	Centre bourg	376 401,41	0,00	0,00	376 401,41
OP2160	BOUSSOIS	Friche habitat, rue du Ponceau	4 283,12	0,00	0,00	4 283,12
OP2164	ENNEVELIN	Îlot des roses	101 475,88	0,00	0,00	101 475,88
OP2167	FONTAINE AU PIRE	Ancienne surface commerciale	201 533,35	0,00	0,00	201 533,35
OP2170	ESTAIRES	Etablissement Madeleine	810 035,04	0,00	0,00	810 035,04

N° Dossier	Commune	Opération	Cumul au 31/12/2022 Reçu le 10/03/2023			
			601111 à 601115 - 752 (Loyers)	Rémunération	Actualisation	Stock Brut Total
OP2172	BERCK	Habitat insalubre, îlot rue du Célibat	1 954,33	0,00	0,00	1 954,33
OP2180	HARNES	Ancienne surface commerciale	256 764,43	0,00	0,00	256 764,43
OP2183	BERTRY	Site Tritube	1 085,70	0,00	0,00	1 085,70
OP2191	ROEULX	Coron, rue de la République	258 600,64	0,00	0,00	258 600,64
OP2200	MAING	Rue du Père Delater	148 931,66	0,00	0,00	148 931,66
OP2205	MONTREUIL	Habitations rue Pierre Ledent	235 269,12	0,00	0,00	235 269,12
OP2207	COULOGNE	Ancienne chapelle	87 785,14	0,00	0,00	87 785,14
OP2212	RUITZ	Centre-bourg	163 465,36	0,00	0,00	163 465,36
OP2213	LIEVIN	Ancien centre d'entretien routier, impasse Burie	5 447,90	0,00	0,00	5 447,90
OP2216	FOURMIES	Quartier des verreries	473 428,53	0,00	0,00	473 428,53
OP2217	BETHUNE	Impasse Pontfort	585 103,36	0,00	0,00	585 103,36
OP2218	LILLERS	Ilôt Delattre	74 822,73	0,00	0,00	74 822,73
OP2222	HAZEBROUCK	Garage, rue Notre Dame	3,07	0,00	0,00	3,07
OP2225	VERCHAIN-MAUGRE	Centre bourgs-ruraux, rue Neuve	26 144,55	0,00	0,00	26 144,55
OP2229	ATTICHES	Renforcement du Centre Bourg	494 811,54	0,00	0,00	494 811,54
OP2233	FAMARS	Rue Edmond Guillaume	88 542,27	0,00	0,00	88 542,27
OP2241	GHYVELDE	Route de Furnes	235 148,58	0,00	0,00	235 148,58
OP2242	VILLERS-POL	Habitats légers, rue de la Fontaine	36 351,08	0,00	0,00	36 351,08
OP2275	BOULOGNE SUR MER	Habitations, rue Félix Adam	205 053,37	0,00	0,00	205 053,37
CO2279	AUBRY DU HAINAUT	Habitations, rue Henri Maurice	81 417,28	0,00	0,00	81 417,28
OP2280	ROOST-WARENDIN	Ancien dépôt de vente, rue Pierre Brossolette	643 030,14	0,00	0,00	643 030,14
OP2288	MARETZ	Centre bourg, rues du Maréchal Galieni et de la Victoire	77 889,60	0,00	0,00	77 889,60
OP2296	DOUAI	Ilôt la Madeleine - Rues de la Madeleine	1 922 834,49	0,00	0,00	1 922 834,49
OP2300	THUN-L'EVEQUE	Centre bourg, rue du Moulin	113 352,79	0,00	0,00	113 352,79
OP2301	LA GORGUE	Cité Tournemine, rue du Général de Gaulle	821 519,40	0,00	0,00	821 519,40
OP2302	CAMBRAI	Site TBN, rue Saint Lazare	230 883,46	0,00	0,00	230 883,46
OP2308	ALLOUAGNE	Boulangerie industrielle, rue des déportés et des résistants	164 305,45	0,00	0,00	164 305,45
OP2328	SALLAUMINES	Station-service, Constant Darras	152 081,06	0,00	0,00	152 081,06
OP400	LENS	Quartier Montgré	2 875 908,96	64 786,55	0,00	2 940 695,51
OP565	QUAROUBLE	Centre bourg, 2ème phase	3 888,91	0,02	0,00	3 888,93
OP749	DENAIN	Friche Verzele	6 034,02	0,00	0,00	6 034,02
OP807	LOUVROIL	Centre ville (suite)	288 279,31	0,00	0,00	288 279,31
OP878	BRUAY LA BUISSIERE	Friche Foulon	367 026,67	0,00	0,00	367 026,67
OP944	DENAIN, LOURCHES	Accompagnement de l'OPAH-RU	19 798,35	0,00	0,00	19 798,35
OP985	LAMBRES LEZ DOUAI	Rues de Douai et de la République	1 617 193,78	0,00	0,00	1 617 193,78
OP994	SAINT-OMER	Le Malixoff	1 626 224,68	0,00	0,00	1 626 224,68
OP1058	SAINS DU NORD	Stiona	278,00	0,00	0,00	278,00
OP1233	OUTREAU	Liane amont, Resurgat 1	31 505,00	0,00	0,00	31 505,00
OP1407	ROOST-WARENDIN	Friche de l'Escarpelle	442 479,25	0,00	0,00	442 479,25
OP1583	ROUBAIX, WATTRELOS	La Lainière	3 073 794,98	0,00	0,00	3 073 794,98
OP1711	SAILLY-SUR-LA-LYS	Site Silva	4 650,76	0,00	0,00	4 650,76
OP1921	BLARINGHEM	Zone Industrielle, rue de Wardrecques	26 271 654,81	0,00	0,00	26 271 654,81
OP1941	SARS POTERIES	L'Auberge Fleurie	1 096 795,63	0,00	0,00	1 096 795,63
OP1944	LIEVIN	Le pôle de conservation du Louvre	981 880,75	0,00	0,00	981 880,75
OP1945	LE DOULIEU	Centre Bourg	124,75	0,00	0,00	124,75
OP1947	NIELLES LES ARDRES	Centre Bourg	843,40	0,00	0,00	843,40
OP1962	ONNAING	Ancienne Brasserie rue Jean Jaurés	1 220,36	0,00	0,00	1 220,36
OP1968	KILLEM	Restructuration du centre bourg	40 750,62	0,00	0,00	40 750,62
OP1984	HAZEBROUCK	Commerce en centre ville	3 124 680,68	0,00	0,00	3 124 680,68
OP1990	FOURMIES	Revitalisation économique rue Saint Louis	857 386,21	0,00	0,00	857 386,21
OP1997	DOUVRIN	Site Filartois	3 788 095,64	0,00	0,00	3 788 095,64
OP2002	ECQUES	Brasserie Canler	4 419,86	0,00	0,00	4 419,86

N° Dossier	Commune	Opération	Cumul au 31/12/2022 Reçu le 10/03/2023			
			601111 à 601115 - 752 (Loyers)	Rémunération	Actualisation	Stock Brut Total
OP2009	TRELON	Le centre du bois	255,00	0,00	0,00	255,00
OP2011	TRELON	Le château des Carmes	600 517,70	0,00	0,00	600 517,70
OP2021	BOULOGNE SUR MER	Eperon - Gare maritime	12,00	0,00	0,00	12,00
OP2043	BALINGHEM	Centre bourg	1 648,92	0,00	0,00	1 648,92
OP2044	MARQUISE	Habitation rue Nationale	4 197,49	0,00	0,00	4 197,49
OP2045	MARQUISE	Château de Verdun	2 491,25	0,00	0,00	2 491,25
OP2046	EECKE	Commerce en Centre bourg	1 819,00	0,00	0,00	1 819,00
OP2058	TOURCOING	Tissage Lepoutre	5 114 648,94	0,00	0,00	5 114 648,94
OP2061	BILLY-BERCLAU, DOUVRIIN	La Française de mécanique	1 200 619,29	0,00	0,00	1 200 619,29
OP2066	OIGNIES	Maintien de l'activité commerciale	3 777,00	0,00	0,00	3 777,00
OP2069	BETHENCOURT	Centre bourg	15 581,56	0,00	0,00	15 581,56
OP2071	SAILLY-SUR-LA-LYS	Filature Safilin	964 416,40	0,00	0,00	964 416,40
OP2073	ROUBAIX	Blanchemaille	18 093 095,46	0,00	0,00	18 093 095,46
OP2082	EMMERIN	La Howaerderie	15 835,62	0,00	0,00	15 835,62
OP2085	ROUBAIX	Beaurepaire	165 753,25	0,00	0,00	165 753,25
OP2092	SAINT-MARTIN-BOULOGNE	Ancienne casse automobile	3 455,33	0,00	0,00	3 455,33
OP2096	ARQUES	Train touristique	288 976,50	0,00	0,00	288 976,50
OP2099	VALENCIENNES	Faubourg de Paris, rue René Mirland	-1 754,00	0,00	0,00	-1 754,00
OP2108	GUINES	Château Rue Narcisse Boulanger	1 983,50	0,00	0,00	1 983,50
OP2113	DIVION	Commerce en centre ville	9 469,09	0,00	0,00	9 469,09
OP2119	BOUSBECQUE	Site Wipak	87 226,58	0,00	0,00	87 226,58
OP2122	TOURCOING	Epidéme Hondschoote	12,00	0,00	0,00	12,00
OP2123	TOURCOING	Site Thirion, imprimerie du nord	12,00	0,00	0,00	12,00
OP2134	CROIX, WASQUEHAL	Site Rechim	1 015,96	0,00	0,00	1 015,96
OP2143	ESCAUDAIN	Ancien corps de ferme, rue Félicien Joly	1 924,29	0,00	0,00	1 924,29
OP2145	ESCAUDAIN	Ruelle Gambetta	293 970,27	0,00	0,00	293 970,27
OP2152	VILLERS-LES-CAGNICOURT	La Brioches, ancienne râperie	452 104,56	0,00	0,00	452 104,56
OP2165	AUBENCHEUL AU BAC	Centre village	2 035,40	0,00	0,00	2 035,40
OP2184	BETHENCOURT	Ancien atelier rue Voltaire	151 819,10	0,00	0,00	151 819,10
OP2203	SAINT-VENANT	Site Terlutte	2 955,84	0,00	0,00	2 955,84
OP2210	RAISMES	Parc d'activités du Plouich	12,34	0,00	0,00	12,34
OP2215	CROISILLES	Centre bourg	4 173,30	0,00	0,00	4 173,30
OP2226	LOISON SOUS LENS	Hangar rue Emile Basly	67 423,82	0,00	0,00	67 423,82
OP2232	HENIN-BEAUMONT	Angle des rues Barbusse et la Bruyère	799 763,47	0,00	0,00	799 763,47
OP2236	AUCHY LES MINES	Centre ville	1 232,53	0,00	0,00	1 232,53
OP2237	SAINT-AMAND-LES-EAUX	ZAC du Marillon	276 337,65	0,00	0,00	276 337,65
OP2238	AUCHY LES ORCHIES	Corps de ferme, rue du Rossignol	345 723,15	0,00	0,00	345 723,15
OP2239	GUINES	Friche avenue de Verdun	285 537,05	0,00	0,00	285 537,05
OP2240	AUDRUICQ	Maison médicale	3 280,27	0,00	0,00	3 280,27
CO2244	MAROILLES	Ferme Grande rue	558,00	0,00	0,00	558,00
CO2245	GENECH	Corps de ferme, rue du général Leclerc	494,00	0,00	0,00	494,00
CO2264	ARRAS	Secteur de la Petite Vitesse	5 129 996,14	0,00	0,00	5 129 996,14
OP2271	CHOCQUES	Centre bourg, ancienne entreprise de transport	182 798,09	0,00	0,00	182 798,09
CO2274	HONDEGHEM	Ecole Sainte Bernadette, rue de Sainte Marie Cappelle	2 810,40	0,00	0,00	2 810,40
OP2283	POIX DU NORD	Atelier de confection, rue de Keighley	500 340,48	0,00	0,00	500 340,48
CO2289	TEMPLEUVE	Terrain, rue du Maresquel	2 541,00	0,00	0,00	2 541,00
OP2293	LEBIEZ	Corps de ferme, rue de l'école	77 227,09	0,00	0,00	77 227,09
CO2299	ORCHIES	37 rue Charles Flon	342 906,47	0,00	0,00	342 906,47
OP2303	HOUCHIN	Centre Bourg, rue de Béthune	103 545,26	0,00	0,00	103 545,26
OP2304	MAUBEUGE	Bâtiments industriels, pôle gare, boulevard de l'europe	91 445,08	0,00	0,00	91 445,08
CO2309	ALLOUAGNE	Habitation, rue du général de Gaulle	2 439,70	0,00	0,00	2 439,70
OP2312	LIEVIN	Habitations et commerce, rue Raoul Briquet et place Gambetta	127 451,17	0,00	0,00	127 451,17

N° Dossier	Commune	Opération	Cumul au 31/12/2022 Reçu le 10/03/2023			
			601111 à 601115 - 752 (Loyers)	Rémunération	Actualisation	Stock Brut Total
OP2318	ARLEUX	Briqueterie, rue de douai	190 898,71	0,00	0,00	190 898,71
OP2321	ANOR	Aciéries et forges, rue du Maréchal Foch	5 051,00	0,00	0,00	5 051,00
OP2326	TOURCOING	Revitalisation du centre ville	1 403 391,77	0,00	0,00	1 403 391,77
CO2327	SAINS EN GOHELLE	Commerce, avenue François Mitterrand	15 448,01	0,00	0,00	15 448,01
OP2339	ARDRES	Bâtiments industriels, rue la sucrerie	662,50	0,00	0,00	662,50
OP2334	WAILLY	Rue de l'église	145 016,92	0,00	0,00	145 016,92
OP2341	RONCHIN	Bâtiment industriel rue du général leclerc	322 338,61	0,00	0,00	322 338,61
OP2349	VALENCIENNES	Action cœur de ville, immeubles en diffus	1 198 183,60	0,00	0,00	1 198 183,60
OP2355	DUNKERQUE	Banque de France, place Jean Bart	974 798,08	0,00	0,00	974 798,08
OP2359	AVESNES SUR HELPE	Cinéma, rue des prés	136 989,44	0,00	0,00	136 989,44
OP2368	ANNOEULLIN	Brasserie, Place du Général de Gaulle	1 001 069,89	0,00	0,00	1 001 069,89
OP2347	WIZERNES	Hypermarché rue Léon Blum	39,00	0,00	0,00	39,00
OP2338	BILLY-BERCLAU	Corps de ferme, rue du Gal de Gaulle	440 648,02	0,00	0,00	440 648,02
OP2340	FACHES THUMESNIL	Ancienne imprimerie, rue du fbg d'arras	1 546 043,89	0,00	0,00	1 546 043,89
OP2344	MEL	Logements vacants privés dégradés	835 897,03	0,00	0,00	835 897,03
OP2352	ROUBAIX	NPNRU Quartiers anciens	6 973 508,71	0,00	0,00	6 973 508,71
OP2353	LILLE	Station service, Boulevard Montebello	1 200,00	0,00	0,00	1 200,00
OP2354	LILLE	NPNRU Quartiers anciens	7 255 341,97	0,00	0,00	7 255 341,97
OP2356-1	SAINT REMY DU NORD	Habitation, rue d'Hautmont	355,00	0,00	0,00	355,00
OT2541	CORBEHEM	Port intérieur Corbehem Osartis	450 247,32	0,00	0,00	450 247,32
OT4734	CORBEHEM	Port intérieur Corbehem Osartis - Cartonnerie / sucrerie, suite	499,87	0,00	0,00	499,87
OT1602	SAINT MARTIN BOULOGNE	Quartier Brecquerecque	28 239,28	0,00	0,00	28 239,28
OT2021	WILLEMS	Site caddy	392 865,59	0,00	0,00	392 865,59
OT2601	MARQUETTE-LEZ-LILLE	Sonoco	274 916,34	0,00	0,00	274 916,34
OT2721	BETHUNE	Equitest et Halipre	29 977,69	0,00	0,00	29 977,69
OT2794	HALLUIN	Customagic	743 594,52	0,00	0,00	743 594,52
OT2934	ROUBAIX	Rue Pierre de Roubaix rue Lalande	48 933,80	0,00	0,00	48 933,80
OT2954	BETHUNE	Rue de Lille	129 626,02	0,00	0,00	129 626,02
OT3056	CAMBRAI	Iéna, site Nets	102 005,16	0,00	0,00	102 005,16
OT3254	ROUBAIX	Clinique Omez	79 943,60	0,00	0,00	79 943,60
OT3294	ROUBAIX	Menuiserie de l'Espérance	12 759,74	0,00	0,00	12 759,74
OT3377	FAUQUEMBERGUES	Friche agricole rue d'Arras	32 036,86	0,00	0,00	32 036,86
OT3454	FOURMIES	Rue de Grenoble - Magasin	94 480,29	0,00	0,00	94 480,29
OT3474	LOUVROIL	Ctre ville, suite maison rue Pot d'Argent	61 424,26	0,00	0,00	61 424,26
OT3559	JEUMONT	Ctre ville, suite, rues H.Despret, des anges	75 716,72	0,00	0,00	75 716,72
OT4294	BAILLEUL	Avenue de la libération - Les Grés du Moulin	58 183,88	0,00	0,00	58 183,88
OT4354	ROUVROY	Résidence de la Mine	77 290,23	0,00	0,00	77 290,23
OT4355	BAILLEUL	Avenue de la libération - Vieux Chemin des Loups	110 015,49	0,00	0,00	110 015,49
OT1042	CAMBRAI	Iéna 2ème phase	286 138,47	0,00	0,00	286 138,47
OT1681	ANZIN	Site Vallourec Soyez - 2ème phase	73 628,12	0,00	0,00	73 628,12
OT1722	COUDEKERQUE BRANCHE	Canal de Bourbourg	26 780,49	0,00	0,00	26 780,49
OT1752	BEUVRAGES	Ilot du centre ville	56 183,70	0,00	0,00	56 183,70
OT1754	GRAVELINES	Quartier de la gare - cinéma Apollo	35 106,15	0,00	0,00	35 106,15
OT1756	ANOR	Verreries blanches	104 634,06	0,00	0,00	104 634,06
OT1801	LENS	Quartier Montgré-Impasse Blanquart	37 429,34	0,00	0,00	37 429,34
OT1841	LA SENTINELLE	Doublet rue Jean Jaurès	68 796,17	0,00	0,00	68 796,17
OT1941	BAILLEUL	Unéal	87 257,01	0,00	0,00	87 257,01
OT2141	LILLERS	Scierie	78 498,48	0,00	0,00	78 498,48
OT2241	MERVILLE	Rue de la Gorgue	86 496,65	0,00	0,00	86 496,65
OT2241	MERVILLE	Union Engrais Nord France Site de production	2 297,00	0,00	0,00	2 297,00
OT2241	MERVILLE	Union Engrais Nord France stockage	224 878,81	0,00	0,00	224 878,81
OT2421	ARQUES	ZAC du Centre ville	2 572 882,62	0,00	0,00	2 572 882,62

N° Dossier	Commune	Opération	Cumul au 31/12/2022 Reçu le 10/03/2023			
			601111 à 601115 - 752 (Loyers)	Rémunération	Actualisation	Stock Brut Total
OT2581	CALAIS	Site NOYON rue des quatre coins	496 887,17	0,00	0,00	496 887,17
OT2701	BRUAY LA BUISSIERE	Friche Foulon	1 607 166,46	0,00	0,00	1 607 166,46
OT2814	LE QUESNOY	COFRADEC	129 360,59	0,00	0,00	129 360,59
OT2914	CALAIS	Zone Coubertin	192 484,02	0,00	0,00	192 484,02
OT3034	ROUBAIX	Pennel et Flippo	425 588,80	0,00	0,00	425 588,80
OT3057	LILLE FIVES	Ilot Lys	155 122,10	0,00	0,00	155 122,10
OT3058	LILLE FIVES	Brunswick Boris Vian	125 725,94	0,00	0,00	125 725,94
OT3075	LA SENTINELLE	Rue Jean Jaurès - Finalisation	249 258,32	0,00	0,00	249 258,32
OT3295	LILLE MOULINS	Vanhoenacker	85 694,88	0,00	0,00	85 694,88
OT3296	VALENCIENNES	Rue de Quesnoy, rue de Beaumont - Mise en sécurité	12 517,30	0,00	0,00	12 517,30
OT3334	WATTRELOS	Tssage Saint Liévin	1 073 919,23	0,00	0,00	1 073 919,23
OT3394	SAINT-MARTIN-AU-LAERT	Maison du Marais	13 770,04	0,00	0,00	13 770,04
OT3455	FOURMIES	Rue du Maire Coppeaux	592 388,17	0,00	0,00	592 388,17
OT3534	CONDE-SUR-L'ESCAUT	Maternite du Hainaut	117 968,01	0,00	0,00	117 968,01
OT3568	ORCHIES	Rue Léon Rudent	116 933,80	0,00	0,00	116 933,80
OT3574	SAINT-LAURENT-BLANGY	Val de Scarpe 2, suite, sites Best,BMW, ancien karting	47 527,77	0,00	0,00	47 527,77
OT3594	HALLUIN	Front de Lys, suite, secteur centre	114 825,71	0,00	0,00	114 825,71
OT3667	CALAIS	Zone Coubertin Finalisation	523 860,09	0,00	0,00	523 860,09
OT3834	ANZIN	Cour Daubresse, suite - Garage Ford	294 078,27	0,00	0,00	294 078,27
OT3874	LILLE WAZEMMES	Lafargue 135 et 139 rue Lafargue	55 120,15	0,00	0,00	55 120,15
OT3875	MARLY	La Rhonnel, centre ville, Rue Adrien Weil	105 773,28	0,00	0,00	105 773,28
OT3894	AUCHEL	Centre ville, suite, gare routière	18 853,60	0,00	0,00	18 853,60
OT3914	ANZIN	Cœur de ville	30 075,79	0,00	0,00	30 075,79
OT4054	DENAIN	Ilot Basly, suite	1 417 555,45	0,00	0,00	1 417 555,45
OT4104	BUGNICOURT	Bergerie centre bourg	30 137,07	0,00	0,00	30 137,07
OT4114	BILLY MONTIGNY	Quartier du Vieux Billy	31 649,11	0,00	0,00	31 649,11
OT4174	DOUAI	Sadchar, suite	196 519,62	0,00	0,00	196 519,62
OT4196	AULNOYE-AYMERIES	Quartier de la Gare et de l'hôtel de ville	12 013,94	0,00	0,00	12 013,94
OT4434	LOUVROIL	Centre ville, suite, Maisons Rue Jules Gallois	76 188,42	0,00	0,00	76 188,42
OT4474	MERVILLE	Route de de la Gorgue	126,00	0,00	0,00	126,00
OT5261	ANICHE	Place Jean Jaurés	527 656,81	0,00	0,00	527 656,81
OT5286	ONNAING	Centre ville	226 570,33	0,00	0,00	226 570,33
OT3010	MAZINGARBE	Maisons d'habitation	10 224,25	0,00	0,00	10 224,25
OT3794	SAINT-SAULVE	Carrière Pouille	17 250,00	0,00	0,00	17 250,00
OT4274	EQUIHEN-PLAGE	Les bords de la falaise	28 290,40	0,00	0,00	28 290,40
OT4674	THIANT	PPRT des sites EDV/Antargaz - Site IMTHI	89 886,24	0,00	0,00	89 886,24
OT5376	WINGLES	PPRT du site Styrolution - Garage	56 395,05	0,00	0,00	56 395,05
OT1441	FERRIERE LA GRANDE	Les Trieux - Mise en sécurité	31 254,58	0,00	0,00	31 254,58
OT5186	SAINT-LAURENT-BLANGY	Site Meryl Fiber	75 395,78	0,00	0,00	75 395,78
OT5221	FOURMIES	Quartier Dury	281 048,38	0,00	0,00	281 048,38
OT5237	VILLERS-SIRE-NICOLE	Site Dameta	113 561,44	0,00	0,00	113 561,44
OT5249	FERRIERE LA GRANDE	Uranie International	818 965,94	0,00	0,00	818 965,94
OT5263	STEENVOORDE	Ancienne maison de retraite	860 305,61	0,00	0,00	860 305,61
OT5292	BILLY-BERCLAU	Nitrochimie	608 547,26	0,00	0,00	608 547,26
OT5339	RONCQ	Ancienne ligne ferroviaire Halluin-Somain	187 720,41	0,00	0,00	187 720,41
OT5386	FEUCHY	PPRT CECA	166 502,23	0,00	0,00	166 502,23
OT5390	HALLUIN	Ancienne ligne ferroviaire Halluin-Somain	271 698,84	0,00	0,00	271 698,84
OT5418	HALLUIN	Ancienne ligne ferroviaire_B11236 Tronçon restant	4 750,00	0,00	0,00	4 750,00

N° Dossier	Commune	Opération	Cumul au 31/12/2022 Reçu le 10/03/2023			
			601111 à 601115 - 752 (Loyers)	Rémunération	Actualisation	Stock Brut Total
OT5426	HOUTKERQUE	Ferme en centre bourg	24 011,56	0,00	0,00	24 011,56
OT5171	HALLINES	Château Dambricourt	21 196,41	0,00	0,00	21 196,41
OT5198	IZEL LES HAMEAU	La Canteraine	4 550,00	0,00	0,00	4 550,00
OT5277	BREMES	Ancienne crésonnière	124 346,15	0,00	0,00	124 346,15
OT5353	CLERQUES	Gue d'Audenfort	174 423,89	0,00	0,00	174 423,89
OT4475	BEAUVOIS EN CAMBRESIS	Rue de l'Industrie	395 944,05	0,00	0,00	395 944,05
OT4814	CAUDRY	Centre ville - Ancien marché couvert	1 500,00	0,00	0,00	1 500,00
OT5134	LILLERS	Ecole Notre Dame	487 722,36	0,00	0,00	487 722,36
OT5206	ANSTAINING	Damaflor	909 799,60	0,00	0,00	909 799,60
OT5207	AVESNES LES AUBERT	Mise en sécurité des sites industriels rue Barbusse et Carnot	1 364 590,09	0,00	0,00	1 364 590,09
OT5212	ONNAING	Quartier de la Gare, site Arcelor	421 953,97	0,00	0,00	421 953,97
OT5227	HESDIN	Hors les murs, îlot d'habitations angle rue St Sauveur, avenue république et bd militaire	177 056,83	0,00	0,00	177 056,83
OT5242	MAUBEUGE	La Clouterie	800 347,15	0,00	0,00	800 347,15
OT5305	ANOR	Les suites de la Verrerie Blanche	162 529,58	0,00	0,00	162 529,58
OT5317	HENIN-BEAUMONT	Site Mecastamp International - 17 rue Paul Bert/Rue du Tilloy	115 873,62	0,00	0,00	115 873,62
OT5318	LE QUESNOY	Quartier de la gare - 36 chemin des croix	514 974,23	0,00	0,00	514 974,23
OT5319	COURCELLES LES LENS	Ferme en centre ville	218 201,21	0,00	0,00	218 201,21
OT5322	EVIN - MALMAISON	Site de l'ancienne fosse 8	53 660,11	0,00	0,00	53 660,11
OT5327	HAUTMONT	Entrée de ville	1 297 094,03	0,00	0,00	1 297 094,03
OT5345	BOUSBECQUE	Site beaulieu	95 616,69	0,00	0,00	95 616,69
OT5360	FRETIN	Delysfood	349 733,77	0,00	0,00	349 733,77
OT5403	LUMBRES	Ancien hypermarché	264 540,24	0,00	0,00	264 540,24
OT4234	DENAIN	Fosse Mathilde	107 203,31	0,00	0,00	107 203,31
OT4236	DENAIN	Accompagnement de l'OPAH RU - Ilôt Mousseron, Impasse Delambre	566 300,05	0,00	0,00	566 300,05
OT4394	LENS	Quartier Montgré	133 378,49	0,00	0,00	133 378,49
OT4395	BERTINCOURT	Rue Poincaré	227 175,53	0,00	0,00	227 175,53
OT4495	CAUDRY	Rue Gustave Delory	3 576 936,73	0,00	0,00	3 576 936,73
OT4496	BOULOGNE SUR MER	Quartier de la Gare, secteur Nord	175 692,22	0,00	0,00	175 692,22
OT4497	CONDE-SUR-L'ESCAUT	Quai du petit rempart	510 963,55	0,00	0,00	510 963,55
OT4536	DENAIN	Accompagnement de l'OPAH RU - Ilôt Duysburgh et ruelle d'Enghien	230 533,56	0,00	0,00	230 533,56
OT4775	SAINT-MARTIN-BOULOGNE	Quartier Brecquerecque sud	268 446,80	0,00	0,00	268 446,80
OT4935	LILLE	PMRQAD - Quartier Simons	472 377,55	0,00	0,00	472 377,55
OT4937	ROUBAIX	PMRQAD - Quartier du Pile	737 885,69	0,00	0,00	737 885,69
OT4955	ARQUES	ZAC du centre ville, suite - Arc International, usine 1 - Finalisation	56 249,17	0,00	0,00	56 249,17
OT4974	LOUVROIL, MAUBEUGE	Accompagnement de l'ANRU, Ilôts d'habitations, rue d'hautmont	222 260,76	0,00	0,00	222 260,76
OT5054	LENS	Quartier Van pelt, suite	1 571 539,03	0,00	0,00	1 571 539,03
OT5094	TOURCOING	Flippo	14 677,87	0,00	0,00	14 677,87
OT5114	SECLIN	Site Lincrusta	41 849,79	0,00	0,00	41 849,79
OT5151	ROUBAIX	GTI Sodifac	1 728 144,01	0,00	0,00	1 728 144,01
OT5170	SAINT-OMER	Le Malixoff	937 116,02	0,00	0,00	937 116,02
OT5173	LOUVROIL, MAUBEUGE	Accompagnement de l'ANRU, Rue de l'espérance	113 786,73	0,00	0,00	113 786,73
OT5177	JEUMONT	Centre ville, suite, îlot d'habitation rue Despret	89 441,87	0,00	0,00	89 441,87
OT5182	MONCHY LE PREUX	Rue du tilleul	68 161,72	0,00	0,00	68 161,72
OT5184	MOUVAUX	Carbonisage	2 420 206,13	0,00	0,00	2 420 206,13
OT5188	CONDE-SUR-L'ESCAUT	Quai du petit rempart ancienne brasserie	369 177,88	0,00	0,00	369 177,88
OT5189	ESTREUX	Centre bourg, Rue Jean Jaurés	9 980,00	0,00	0,00	9 980,00
OT5199	ROUBAIX	PMRQAD - Quartier du Pile, curage des extensions de 16 maisons d'habitations	23 737,48	0,00	0,00	23 737,48
OT5202	RACHES	Club des marques	304 861,69	0,00	0,00	304 861,69

N° Dossier	Commune	Opération	Cumul au 31/12/2022 Reçu le 10/03/2023			
			601111 à 601115 - 752 (Loyers)	Rémunération	Actualisation	Stock Brut Total
OT5205	SALOME	Friche Casino	61 428,17	0,00	0,00	61 428,17
OT5220	JEUMONT	Centre ville, suite, Ets Dufossez	684 928,26	0,00	0,00	684 928,26
OT5225	QUIEVRECHAIN	Îlot Equipart	117 355,91	0,00	0,00	117 355,91
OT5228	FONTAINE AU PIRE	Ancienne surface commerciale	63 668,35	0,00	0,00	63 668,35
OT5231	LAMBRES LEZ DOUAI	Rue de Douai et Rue de la République	323 559,43	0,00	0,00	323 559,43
OT5233	HOUPLINES	Site de l'Octroi	1 351 630,61	0,00	0,00	1 351 630,61
OT5234	LOUVROIL, MAUBEUGE	Accompagnement de l'ANRU, Parcelles 64,65,66	79 871,58	0,00	0,00	79 871,58
OT5236	LIEVIN	Rue du docteur Biat	202 432,95	0,00	0,00	202 432,95
OT5243	SAINT-LAURENT-BLANGY	Parc urbain de la Brayelle 1 secteurs 2-3-4	242 798,87	0,00	0,00	242 798,87
OT5245	SAINT LEONARD	10 Avenue du Docteur Croquelois	45 992,62	0,00	0,00	45 992,62
OT5246	VIEUX-CONDÉ	PNRQAD, îlots Gambetta, Dervaux et entrée Beluriez, Magasin LIDL	345 639,51	0,00	0,00	345 639,51
OT5250	VALENCIENNES	Impasse Badin/Impasse des Sarrazins	227 516,42	0,00	0,00	227 516,42
OT5266-1	DUNKERQUE	Ancienne imprimerie LANDAIS	858,00	0,00	0,00	858,00
OT5269	LA SENTINELLE	Fosse Ernest	145 237,26	0,00	0,00	145 237,26
OT5271	DOURGES	Rue Roger Salengro	401 342,63	0,00	0,00	401 342,63
OT5273	ROUBAIX	Quartier du Pile, Teinturie Est et aération 4	601 723,81	0,00	0,00	601 723,81
OT5280	VERCHAIN-MAUGRE	Centres-bourgs ruraux, rue Neuve	2 774,80	0,00	0,00	2 774,80
OT5281	LILLE	Quebecor - H2D - 119 rue Chanzy	4 177 748,29	0,00	0,00	4 177 748,29
OT5283	ACHICOURT	Zone de la tourelle	558 058,16	0,00	0,00	558 058,16
OT5290	TOURCOING	Quartier Bayard - Piats, Duguay trouin,	604 346,51	0,00	0,00	604 346,51
OT5291	LOUVROIL, MAUBEUGE	Accompagnement de l'ANRU, 5ème phase rues de l'espérance, des fonderies, d'hautmont	1 033 414,02	0,00	0,00	1 033 414,02
OT5300	WIGNEHIES	Ancienne filature - Louis Hubinet Rue François Boussus	91 996,10	0,00	0,00	91 996,10
OT5301	ARMENTIERES	PMRQAD Quartier der l'octroi, rue des déportés	703 382,31	0,00	0,00	703 382,31
OT5306	BOUSSIERES SUR SAMBRE	Centre-Bourg	124 529,31	0,00	0,00	124 529,31
OT5307	LOUVROIL, MAUBEUGE	Accompagnement de l'ANRU, Rues de l'espérance, des Fonderies, d'hautmont - Rue d'hautmont	141 285,88	0,00	0,00	141 285,88
OT5314	DENAIN	Îlot Moura	189 621,26	0,00	0,00	189 621,26
OT5316	TETEGHEM	Route du chapeau rouge	796 625,29	0,00	0,00	796 625,29
OT5326	BEVILLERS	Ancienne ferme rue de Quiévy	132 795,18	0,00	0,00	132 795,18
OT5328	LOUVROIL	Centre-ville, suite, garage	18 526,42	0,00	0,00	18 526,42
OT5331	LEERS	Site rue de Carihem	130 628,49	0,00	0,00	130 628,49
OT5332	ROUBAIX	Canifrance élargi	15 467,18	0,00	0,00	15 467,18
OT5337	RACHES	Club des marques, suite	422 404,07	0,00	0,00	422 404,07
OT5351	BAISIEUX	Ferme du jardin, rue du Centre	166 384,02	0,00	0,00	166 384,02
OT5363	HAUTMONT	Bord de sambre, SCI DUCLOS	676 169,21	0,00	0,00	676 169,21
OT5365	CAMPAGNE LES HESDINS	Silo agricole	267 366,17	0,00	0,00	267 366,17
OT5391	ARQUES	ZAC CTRE VILLE STE - Maisons Quai Commerce	248 558,29	0,00	0,00	248 558,29
OT5406	LILLE	Site Transpole EDF (Sofilo)	205 828,45	0,00	0,00	205 828,45
OT5408	HOUPLINES	Site de l'octroi, 80 rue victor hugo	38 187,50	0,00	0,00	38 187,50
OT5412	DROCOURT	Franges du parc des Iles	309 742,86	0,00	0,00	309 742,86
OT5414	LILLE	Jaurés Trévisé	182 268,86	0,00	0,00	182 268,86
OT5379	ARQUES	ZAC du centre ville, suite	1 112 761,08	0,00	0,00	1 112 761,08
OT5139	BLARINGHEM	Zone industrielle, rue de Wardrecque	1 705 328,10	0,00	0,00	1 705 328,10
OT5175	BETHUNE	Pôle Gare - Site Mondi packaging	997 714,76	0,00	0,00	997 714,76
OT5216	BETHENCOURT	Centre-bourg - 34 rue Gambetta	52 231,76	0,00	0,00	52 231,76
OT5255	TOURCOING	Tissage Lepoutre	3 209 444,46	0,00	0,00	3 209 444,46
OT5299	TRELON	Le château de Carmes	264 278,37	0,00	0,00	264 278,37
OT5336	ROOST-WARENDIN	Friche de l'escarpelle	502 337,20	0,00	0,00	502 337,20
OT5341-1	ONNAING	Quartier de la Gare - Phase 2	133 655,94	0,00	0,00	133 655,94
OT5342	AUBENCHEUL AU BAC	Centre-village	943,00	0,00	0,00	943,00
OT5388	BILLY-BERCLAU, DOUVRIIN	Française de mécanique Zones Nord et Sud	16 800,00	0,00	0,00	16 800,00
OT5395	ISQUES	Friche Butel et Saisons	440 269,50	0,00	0,00	440 269,50
OT5321	NOYELLES-GODAULT	Résidence Jules Mousseron, suite	731 354,76	0,00	0,00	731 354,76

N° Dossier	Commune	Opération	Cumul au 31/12/2022 Reçu le 10/03/2023			
			601111 à 601115 - 752 (Loyers)	Rémunération	Actualisation	Stock Brut Total
OT5323	HENIN-BEAUMONT	Bénalu, suite	17 291,16	0,00	0,00	17 291,16
OT5325	RANG-DU-FLIERS	Sucrierie du Marquenterre	251 838,04	0,00	0,00	251 838,04
OT5404	TOURCOING	Cinéma ABC, rue nationale	187 306,51	0,00	0,00	187 306,51
OT5174	DENAIN	Place Gambetta	327 943,89	0,00	0,00	327 943,89
OT5366	DUNKERQUE	Etablissement CALOIN, suite	34 055,91	0,00	0,00	34 055,91
OT5370	MAUBEUGE	Abords de la RN49	825 278,61	0,00	0,00	825 278,61
OT5397	GHYVELDE	Route de Furnes	54 846,27	0,00	0,00	54 846,27
OT5298	BETHENCOURT	Ancien atelier rue Voltaire	5 571,14	0,00	0,00	5 571,14
OT5352	GUINES	Friches avenue de Verdun	11 567,72	0,00	0,00	11 567,72
OT5357	CHOCQUES	Centre bourg	223 077,08	0,00	0,00	223 077,08
OT5407	ARLEUX	Briqueterie, Rue de douai	6 641,82	0,00	0,00	6 641,82
OP2390	BLENDÉCQUES	Complexe sportif, rue Jehan de Terline	1 305 751,86	0,00	0,00	1 305 751,86
OP2378	DENAIN	Ilot Delambre Mousseron	3 963 183,86	0,00	0,00	3 963 183,86
OP2379	DENAIN	Ilot Leclerc Nève	2 060 347,87	0,00	0,00	2 060 347,87
OP2381	DENAIN	Ilot Moura Renard Richez	5 284 491,41	0,00	0,00	5 284 491,41
OP2350	LE WAST	Habitation, 1 rue de l'Eglise	5 578,75	0,00	0,00	5 578,75
OP2331	FRUGES	Habitations, rue de Saint Omer	38 690,26	0,00	0,00	38 690,26
OP2342	BOURLON	Tuilerie, rue de Cambrai	139 114,32	0,00	0,00	139 114,32
OP2317	EQUIHEN PLAGE	Bords de falaise, impasse Leclerc	496 513,93	0,00	0,00	496 513,93
OP2366	FRENCQ	Silo agricole, route de Boulogne	1 696,00	0,00	0,00	1 696,00
OP2363	LILLE HELLEMMES	Site commercial, boulevard de Lezennes	8 113 874,99	0,00	0,00	8 113 874,99
OP2186	ESTAIRES	Garages, impasse Ernout	108 127,41	0,00	0,00	108 127,41
OP2369	LILLERS	Quincaillerie, rue d'Aire	297 927,87	0,00	0,00	297 927,87
OP2376	ANICHE	Ilôt St Joseph, rue Lorraine	348 823,99	0,00	0,00	348 823,99
OP2348	THIVENCELLE	Berges de l'Hogneau, rue de Condé	14 402,37	0,00	0,00	14 402,37
OP2329	BERCK	Centre de formation, chemin des anglais	2 715 751,51	0,00	0,00	2 715 751,51
OP2407	LILLE	Locaux commerciaux, rue Crespel Tilloy	552 580,28	0,00	0,00	552 580,28
OP2391	CAESTRE	Bâtiments artisanaux, rue de Strazeele	459 771,50	0,00	0,00	459 771,50
OP2388	ZEGERSCAPPEL	Coopérative agricole, rue Morseley	228 599,28	0,00	0,00	228 599,28
OP2384	NOORDPEENE	Salle de réception, la Place	428 257,40	0,00	0,00	428 257,40
OP2358	MAING	Habitat en diffus, enveloppe urbaine	154 980,96	0,00	0,00	154 980,96
OP2345	BOUSSIERES EN CAMBRESIS	Corps de ferme, rue du Calvaire	170 925,19	0,00	0,00	170 925,19
OP2335	AUXI LE CHÂTEAU	Commerce, place de l'hôtel de ville et rue des Gobelets	273 644,44	0,00	0,00	273 644,44
OP2325	LA CAPELLE LES BOULOGNE	Centre bourg, avenue de la forêt et rue Jean Legrand	329 236,31	0,00	0,00	329 236,31
OP2365	LOUVROIL MAUBEUGE	NPNRU, Quartier sous le bois	18 504,92	0,00	0,00	18 504,92
OP2360	FELLERIES	Pâturerie, rue des Ecoles	61 183,00	0,00	0,00	61 183,00
OP2397	CUINCY LAMBRES LEZ DOUAI	Bâtiments industriels, Hautes rives	21 327 385,21	0,00	0,00	21 327 385,21
OP2362	HAISNES	Supermarché, rue du 8 mai	1 666,55	0,00	0,00	1 666,55
OP2380	DENAIN	Ruelle d'Enghien	573 109,75	0,00	0,00	573 109,75
OP2414	MERVILLE	Bâtiments aéronautiques, rue du Dr Rousseau	74 763,22	0,00	0,00	74 763,22
OP2374	TEMPLEUVE EN PEVELE	Groupe scolaire, rue d'Orchies	709 167,17	0,00	0,00	709 167,17
OP2310	AIRE SUR LA YS	Magasin de matériaux, boulevard Foch	1 824,00	0,00	0,00	1 824,00
OP2395	JEUMONT	Bâtiments industriels, rue Puissant	155 028,37	0,00	0,00	155 028,37
OP2399	BOUVIGNIES	Corps de ferme, rue Neuve	1 073 739,64	0,00	0,00	1 073 739,64
OP2404	DOUAI	Immeubles mixtes, rue de Bellain	207 358,19	0,00	0,00	207 358,19
OP2406	HOUPLIN ANCOISNE	Habitations Rue Roger Salengro	24,00	0,00	0,00	24,00
OP2357	HERGNIES	Habitat en diffus, enveloppe urbaine	24,00	0,00	0,00	24,00
OP2324	VENDEVILLE	Bâtiement commercial, rue du Fort	202,38	0,00	0,00	202,38
CC1208	CA PORTE DU HAINAUT		2 424,60	0,00	0,00	2 424,60
OP2307	THIENNES	Ancien silo	12,00	0,00	0,00	12,00
OT4654	LILLE	Moulins Vanlaton	289 656,06	0,00	0,00	289 656,06
OT5420	ANNAY HARNES LOISON SOUS LENS	Site Noroxo et abords	188 301,48	0,00	0,00	188 301,48

N° Dossier	Commune	Opération	Cumul au 31/12/2022 Reçu le 10/03/2023			
			601111 à 601115 - 752 (Loyers)	Rémunération	Actualisation	Stock Brut Total
OT5385	ARLEUX	Habitations Rue de la Chaussée	960,00	0,00	0,00	960,00
OT5384	ROOST WARENDIN	Ancien dépôt vente, rue Pierre Brossolette - Friche ABC	415 825,92	0,00	0,00	415 825,92
OT5248-1	QUESQUES	Ancienne Salaison	17 611,07	0,00	0,00	17 611,07
OT5409	MAUBEUGE	Pont Allant - Ancien site Sadis	410 936,51	0,00	0,00	410 936,51
OT5433	FRENQ	Silo agricole, route de Boulogne	384 384,82	0,00	0,00	384 384,82
OT5425	LIEVIN	Abords du pôle d'excellence sportif	25 237,25	0,00	0,00	25 237,25
OT5429	LEDINGHEM	Ancienne pisciculture	3 656,00	0,00	0,00	3 656,00
OT5419	ALQUINES	Centre Bourg	317 413,20	0,00	0,00	317 413,20
OT5416	TOURCOING	Revitalisation du centre ville - 20/22 rue de Lille	53 631,18	0,00	0,00	53 631,18
OT5423	DUNKERQUE	Cité des cheminots, suite, Rue Mitermique et Leborgne	349 069,38	0,00	0,00	349 069,38
OT5413	THUN L'EVEQUE	Centre bourg, rue de Moulin	164 738,05	0,00	0,00	164 738,05
OT5411	HENIN BEAUMONT	Angle rue Barbusse et la Bruyère	21 077,44	0,00	0,00	21 077,44
OT5371	LE CATEAU CAMBRESIS	Habitat dégradé rue Louise Michel	964,00	0,00	0,00	964,00
OT5435	ANZIN	Opération "Bleuse Borne, secteur commercial"	26 813,41	0,00	0,00	26 813,41
OT5369	LE QUESNOY	Site Cofradec	9 215,00	0,00	0,00	9 215,00
OP2337	BONNINGUES LES CALAIS	Habitations, route de Frethun	1 203,30	0,00	0,00	1 203,30
OT5450	FERRIERE LA GRANDE	Opération Renouvellement Urbain - Rues R.Salengro et A. France	182 398,18	0,00	0,00	182 398,18
OT5428	QUESQUES	Ancienne Salaison	158 098,27	0,00	0,00	158 098,27
OT5381	FLERS EN ESCREBIEUX	Accompagnement de l'OPAH RU - Rue du Mal Leclerc et Sadi Carnot	1 801,20	0,00	0,00	1 801,20
OT5439	LAMBRES LEZ DOUAI	Rues de Douai et Rue de la République Autocar Douaisien	64 263,86	0,00	0,00	64 263,86
OP2162	AUBRY DU HAINAUT	Centre bourg, rue Henri Maurice	268 664,94	0,00	0,00	268 664,94
OT5458	WINGLES	PPRT du site Styrolution France 2ème phase	186 304,59	0,00	0,00	186 304,59
OT5393	RAIMBEAUCOURT	Café Brasserie et ses abords	414 061,41	0,00	0,00	414 061,41
OT5452	COYECQUES	Friche agricole	3 267,45	0,00	0,00	3 267,45
OT5440	DENAIN LOURCHES	Accompagnement de l'OPAH-RU, îlot Leclerc, Nève et rue du Crinquet Phase 2	24 819,15	0,00	0,00	24 819,15
OT5356	HAZEBROUCK	Les abords de l'abattoir - 2 rue du Milieu	228 152,22	0,00	0,00	228 152,22
OT5399	HAZEBROUCK	Silos agricoles	50 596,49	0,00	0,00	50 596,49
OT5410	ANNEZIN	Ilôt Liberté	39 755,17	0,00	0,00	39 755,17
OT5334	SAILLY SUR LA LYS	Safilin	53 086,25	0,00	0,00	53 086,25
OT5335-2	DOUAI	Rue des Parthiaux	524 968,09	0,00	0,00	524 968,09
OT5341	ONNAING	Quartier de la Gare - Phase 2	1 030 693,74	0,00	0,00	1 030 693,74
OT5226	QUIEVRECHAIN	Cour Bourgogne élargie	460 217,95	0,00	0,00	460 217,95
OT5287	ONNAING	Rue Scouflaire	347 464,73	0,00	0,00	347 464,73
OT5436-1	ANNEQUIN	Centre ville	3 437,50	0,00	0,00	3 437,50
OT5430	CAMBRAI	Site TBN, rue Saint Lazare	39 289,87	0,00	0,00	39 289,87
OT5444	ESCAUTPONT	Trame verte et bleue, vieil Escault	1 669,00	0,00	0,00	1 669,00
OT5453	HAMEL	La sablière	2 468,68	0,00	0,00	2 468,68
OT5443	ACHICOURT	Zone de la tourelle - Phase 2	9 477,00	0,00	0,00	9 477,00
OT5441	BURBURE	Centre-bourg, rue du Vaudieu	32 589,39	0,00	0,00	32 589,39
OT5449	LENS	Quartier Montgré Site Colas	17 002,45	0,00	0,00	17 002,45
OT5455	LILLE HELLEMES	Site commercial, bd de Lezennes Castorama	3 352,08	0,00	0,00	3 352,08
OT5460	HARNES	Centre ville ancien - 2ème intervention	25 877,47	0,00	0,00	25 877,47
OT5457	DOUAISIS AGGLO	Bâtiments industriels, Hautes Rives	1 845 352,35	0,00	0,00	1 845 352,35
OT5400	HAZEBROUCK	Commerce en centre ville	21 067,58	0,00	0,00	21 067,58
OT5387	THIANT	Foncier PPRT des sites EPV et Antargaz phase 2	11 502,62	0,00	0,00	11 502,62
OT5447	ACQ	Centre Bourg	22 278,73	0,00	0,00	22 278,73
OT5463	HENIN BEAUMONT	Abords du site Sainte Henriette	102 720,60	0,00	0,00	102 720,60
OT5437	LENS	Requalification du Quartier Van-Pelt LOCAL CROIX ROUGE	73 832,83	0,00	0,00	73 832,83
OT5297	MARLY	NPNRU, La Briquette Phase 1 _Ancien Lidl	116 265,07	0,00	0,00	116 265,07
OT5459	LE PORTEL	Cap d'Alprech	3 320,00	0,00	0,00	3 320,00
OT4938	BRUAY LA BRUISSIERE	Friche Foulon Finalisation (Traitement de la pollution)	23 746,25	0,00	0,00	23 746,25
OT5438	LILLE	PMRQAD QUARTIER SIMONS - ILOT 2BIS	328 051,78	0,00	0,00	328 051,78

N° Dossier	Commune	Opération	Cumul au 31/12/2022 Reçu le 10/03/2023			
			601111 à 601115 - 752 (Loyers)	Rémunération	Actualisation	Stock Brut Total
OT5427	HOUTKERQUE	Cœur de village	8 007,88	0,00	0,00	8 007,88
OT5434	BUSIGNY	Ancienne sablière	21 168,98	0,00	0,00	21 168,98
OT5402	COUDEKERQUE BRANCHE	TCA, suite	47 350,71	0,00	0,00	47 350,71
OT5462	DIVION	Protection De La Ressource En Eau	6 926,16	0,00	0,00	6 926,16
OP2416	VALENCIENNES	Action Cœur De Ville	4 643 243,98	0,00	0,00	4 643 243,98
OT5258	SAINT OMER	Quai Du Commercequai Des Salines	3 893,00	0,00	0,00	3 893,00
OT5464	HOUPLINES	Mel Logements Vacants Privés Dégradés	5 100,60	0,00	0,00	5 100,60
OP2282	MAROILLES	Préservation Du Site	100 084,00	0,00	0,00	100 084,00
OP2420	TILLOY-LEZ-MARCHIENNES	Corps De Ferme, Rue Emile	752 037,63	0,00	0,00	752 037,63
OP2377	PONT A MARCQ	Site Industriel, Avenue Du Général	1 653 879,31	0,00	0,00	1 653 879,31
OT5471	THIVENCELLES	Berges De L'hogneau, Rue De Condé	12 783,02	0,00	0,00	12 783,02
OT5424	FOURMIES	Quartier Des Verreries	51 403,33	0,00	0,00	51 403,33
OT5461	RUITZ	Centre Bourg	110 563,06	0,00	0,00	110 563,06
OP2182	LOISON SOUS LENS	Centre Ville, Versant	498 377,93	0,00	0,00	498 377,93
OP2398	AUCHY-LES-MINES	Hangars, Rue Edmond	31 110,41	0,00	0,00	31 110,41
OT5451	AULNOYE AYMERIES	Rue Jean Catelas	106 780,17	0,00	0,00	106 780,17
OT5474	MAUBEUGE	Bâtiments Industriels, Pôle Gare, Boulevard De	115 900,24	0,00	0,00	115 900,24
OP2383	BANTIGNY	Grange, Rue De	71 310,27	0,00	0,00	71 310,27
OT5472	ANNOEULIN	Brasserie, Place Du Général De Gaulle	17 615,69	0,00	0,00	17 615,69
OP2079	BAISIEUX	Etablissement	1 019,00	0,00	0,00	1 019,00
OP2403	COUTICHES	Ensemble Foncier, Rue	282 069,70	0,00	0,00	282 069,70
OP2246	LANDRECIES	Couvent Des	325 605,95	0,00	0,00	325 605,95
OP2256	WIZERNES	Brasserie Rue Du	526 797,63	0,00	0,00	526 797,63
OP2260	MAGNICOURT-EN-COMTE	Hangar, Rue Du Château De La	126,00	0,00	0,00	126,00
OP2298	ANNOEULLIN	Cœur D'ilôt, Rues De Tourainedu	926 046,06	0,00	0,00	926 046,06
OP2316	LILLE	Couvent, Rue De	667 119,39	0,00	0,00	667 119,39
OP2181	LENS LOISON SOUS LENS	Site	1 076,43	0,00	0,00	1 076,43
OT5479	SARS-POTERIES	L'auberge Fleurie	230 645,27	0,00	0,00	230 645,27
OT5480	TBIOREN5480	Robecq Bassin Vnf	5 976,68	0,00	0,00	5 976,68
OT5484	ZEGERSCAPPEL	Coopérative Agricole Rue Morseley	4 423,48	0,00	0,00	4 423,48
OP2137	ROUBAIX	Sgap, Rue D'algerde La	114 299,07	0,00	0,00	114 299,07
OP1912	AVESNES LEZ AUBERT	Sites Industriels Rues	745 204,77	0,00	0,00	745 204,77
OT5266	DUNKERQUE	Ancienne Imprimerie Landais	385 739,41	0,00	0,00	385 739,41
OT5329	DUNKERQUE SAINT POL SUR MER	Cité Des Cheminots, , Rue	85 410,42	0,00	0,00	85 410,42
OT5470	LILLE	Pmrqad Simons-Ilôt 2-Angle Rues Simonsrue Baudin	17 478,93	0,00	0,00	17 478,93
OP1975	DUNKERQUE, SAINT POL SUR MER	Cité Des	2 628 242,33	0,00	0,00	2 628 242,33
OT5431	WANNEHAIN	Maison Du Terroir,	14 945,23	0,00	0,00	14 945,23
OP1730	ONNAING	Centre	636 931,15	0,00	0,00	636 931,15
OP2402	COURCELLES-LES-LENS	Corps De Ferme, Rue	237 769,08	0,00	0,00	237 769,08
OP2371	FRUGES	Supermarche, Rue Du Fort De	557,81	0,00	0,00	557,81
OT5289	SOMAIN	Ecoles Privées Sainte-Anne	3 191,44	0,00	0,00	3 191,44
OP2386	ALEMBON (62020)	Habitation, Rue	533,50	0,00	0,00	533,50
OP2322	VALENCIENNES	Passage de la galerie marchande	2 021 494,63	0,00	0,00	2 021 494,63
OP1901	HEM	Ancienne Imprimerie Impasse	4 840 208,29	0,00	0,00	4 840 208,29
OT5467	LANDRECIES	Couvent Des Carmes	18 998,76	0,00	0,00	18 998,76
OP2417	FLERS EN ESCREBIEUX	Entrée De Ville, Rues Jean	105 000,00	0,00	0,00	105 000,00
OP2385	NOUVELLE-EGLISE	Hangar, Rue Du	26 836,53	0,00	0,00	26 836,53
OP2171	ESTAIRES	Extension Du Parc	852,08	0,00	0,00	852,08
OT5482	DOUVVIN	Site Netto	4 467,74	0,00	0,00	4 467,74
OT5487	LIEVIN	Habitationcommerce, Rue Raoul Briquetplace	4 858,75	0,00	0,00	4 858,75
OP2428	MAUBEUGE	Immeuble De Bureaux, Place	36,00	0,00	0,00	36,00
OT5475	LOUVROIL MAUBEUGE	Npnru, Quartier Sous Le Bois_1Ére	15 527,96	0,00	0,00	15 527,96

N° Dossier	Commune	Opération	Cumul au 31/12/2022			Stock Brut Total
			601111 à 601115 - 752 (Loyers)	Rémunération	Actualisation	
OP2412	ARLEUX	Café, Rue Du	746,90	0,00	0,00	746,90
OT5481	LA CAPELLE LES BOULOGNES	Avenue De La	3 064,73	0,00	0,00	3 064,73
OT5477	ROUBAIX	Dernière Phase	18 111,44	0,00	0,00	18 111,44
OT5442	VIEUX CONDE	Pnrqad Gambetta, Dervaux, Béluriez-Pl	8 840,00	0,00	0,00	8 840,00
OT5473	ANNOEULIN	Cœur D'îlot, Rues De Tourainedu 8 Mai 1945	19 764,27	0,00	0,00	19 764,27
OP2103	WANDIGNIES HAMAGE	Site	3 920,00	0,00	0,00	3 920,00
OP2431	MARPENT	Habitations, Rue De La	960,30	0,00	0,00	960,30
OP2281	HELFAUT	Corps De Ferme, Rue De L'abbé	200 000,00	0,00	0,00	200 000,00
OT5140	HEM	Ancienne Imprimerie Impasse Desurmout	763 403,46	0,00	0,00	763 403,46
OT5496	SAINT REMY DU NORD	Habitation, Rue D'hautmont	1 274,00	0,00	0,00	1 274,00
OT5405	SAINT AMAND	Zac Du Marillon	15 748,38	0,00	0,00	15 748,38
OP2277	ROUVROY	Locaux D'activités, Rue	12,00	0,00	0,00	12,00
OT5495	WCEN5495		1 706,00	0,00	0,00	1 706,00
OP2419	HERZEELE	Café, Rue Des	733 800,00	0,00	0,00	733 800,00
OP2442	BILLY-BERCLAU	Berclau (62132)Douvrin	6 939 260,00	0,00	0,00	6 939 260,00
OP2306	ST OMER	Omer Cour À Marchandises Rue De La Halle	1 964 496,00	0,00	0,00	1 964 496,00
OP2356	SAINT REMY DU NORD	Habitation, Rue	44 805,12	0,00	0,00	44 805,12
OT5489	DENAIN	Ilôt Basly,	5 676,00	0,00	0,00	5 676,00
OT5486	LOISON SOUS LENS	Centre Ville, Versant Nord, Rue Léon	3 490,00	0,00	0,00	3 490,00
OT5490	BANTIGNY	Grange, Rue De Cambrai	979,00	0,00	0,00	979,00
TOTAL Stock Total			621 827 071,62	474 215,85	75 488,32	622 376 775,79

Axe	Cumul au 31/12/2022			
	601111 à 601115 - 752 (Loyers)	Rémunération	Actualisation	Stock Brut Total
Delta 3	17 521,50	0,00	0,00	17 521,50
LS	14,72	0,00	0,00	14,72
RU	248 496,13	2 926,57	-0,00	251 422,70
TSA	619 057,09	15 491,84	43,25	634 592,18
07GP	3 241 177,96	0,00	0,00	3 241 177,96
07LS	28 411 572,94	48 147,09	11 571,36	28 471 291,39
07RU	66 848 742,61	270 402,78	21 157,67	67 140 303,06
07TV	6 000 443,20	26 807,83	0,00	6 027 251,03
15BIO	18 570 349,89	146,97	0,00	18 570 496,86
15GRU	53 387 393,44	0,00	0,00	53 387 393,44
15HAB	188 531 686,00	110 292,77	42 716,04	188 684 694,81
15IND	79 710 395,97	0,00	0,00	79 710 395,97
HAB	39 855 036,16	0,00	0,00	39 855 036,16
ECO	38 109 201,73	0,00	0,00	38 109 201,73
BIO	813 271,15	0,00	0,00	813 271,15
CEN	16 650 714,29	0,00	0,00	16 650 714,29
RIS	19 981,12	0,00	0,00	19 981,12
FRI	44 805,12	0,00	0,00	44 805,12
TOTAL stock Foncier	541 079 861,02	474 215,85	75 488,32	541 629 565,19
REQGP	450 747,19	0,00	0,00	450 747,19
REQLS	2 352 009,47	0,00	0,00	2 352 009,47
REQRU	12 844 323,31	0,00	0,00	12 844 323,31
REQTV	438 633,20	0,00	0,00	438 633,20
TBIODEC	3 460 293,19	0,00	0,00	3 460 293,19
TBIOREN	332 961,81	0,00	0,00	332 961,81
TGRUDEC	8 758 595,82	0,00	0,00	8 758 595,82
TGRUPAT	107 203,31	0,00	0,00	107 203,31
THABDEC	33 308 395,22	0,00	0,00	33 308 395,22
THABPAT	1 112 761,08	0,00	0,00	1 112 761,08
TINDDEC	7 134 456,30	0,00	0,00	7 134 456,30
WBIODEC	440 269,50	0,00	0,00	440 269,50
WGRUDEC	1 220 379,86	0,00	0,00	1 220 379,86
WHABDEC	1 865 245,97	0,00	0,00	1 865 245,97
WINDDEC	628 362,52	0,00	0,00	628 362,52
WCEN	555 314,91	0,00	0,00	555 314,91
WHAB	1 647 389,04	0,00	0,00	1 647 389,04
WFRI	229 426,22	0,00	0,00	229 426,22
WECO	3 461 920,25	0,00	0,00	3 461 920,25
WRIS	12 783,02	0,00	0,00	12 783,02
THAB	385 739,41	0,00	0,00	385 739,41
TOTAL Stock Travaux	80 747 210,60	0,00	0,00	80 747 210,60
TOTAL Stock Total	621 827 071,62	474 215,85	75 488,32	622 376 775,79

N°dossier	NEW CODE	Commune	Opération	Type allègement	Dépréciations au début de l'exercice (A)	Augmentations de l'exercice (B)	Diminutions de l'exercice (C)	Dépréciations à la fin de l'exercice (D)=(A+B-C)
07LS876	OP876	WILLEMS	Site Caddy	LS	150 333,51	98 870,12	-	249 203,63
15HAB1240	OP1240	WIGNEHIES	Ancienne filature	LS	265 395,08	19 114,33	-	284 509,41
07RU1754	OP1754	WAVRANS SUR L'AA	Cente bourg	LS	119 523,38	- 119 523,38	-	-
15HAB1528	OP1528	WATTRELOS	PMRQAD, quartier Crélinier	LS	3 996 356,34	14 655,36	-	4 011 011,69
07RU1764	OP1764	WATTIGNIES	Centre ville ancien	LS	1 180 792,10	-	-	1 180 792,10
15GRU2206	OP2206	WATTIGNIES	Centre ville rue Clémenceau	ECO	-	8 992,67	-	8 992,67
15HAB2102	OP2102	VRED	Centre bourg	LS	-	85 739,29	-	85 739,29
15HAB1565	OP1565	VILLERS-OUTREAU	Cœur de ville	LS	175 329,11	- 120 242,63	-	55 086,49
15HAB1561	OP1561	VIEUX-CONDE	PNRQAD, îlots Gambetta, Dervaux et entrée Beluriez	LS	3 100 683,18	310 894,45	-	3 411 577,63
15HAB2225	OP2225	VERCHAIN-MAUGRE	Centre bourgs-ruraux, rue Neuve	LS	2 383,64	- 2 383,64	-	-
15IND2324	OP2324	VENDEVILLE	Bâtiement commercial, rue du Fort	ECO	-	27,67	-	27,67
15GRU2196	OP2196	VALENCIENNES	NPNRU, Chasse royale, avenue de Denain	LS	243 619,16	- 243 619,16	-	-
15GRU2197	OP2197	VALENCIENNES	NPNRU, Faubourg de Lille, cours Defaux et Lafleur	LS	238 885,26	- 238 885,26	-	-
15GRU2198	OP2198	VALENCIENNES	NPNRU, Faubourg de Lille, petit coron Miroux	LS	76 963,26	- 76 963,26	-	-
15HAB1414	OP1414	VALENCIENNES	Impasse Badin Impasse des Sarrazins	LS	1 088 661,18	184 061,43	-	1 272 722,61
15HAB1415	OP1415	VALENCIENNES	Rue du Quesnoy / Rue de Beaumont	LS	1 181 719,55	799,50	-	1 182 519,05
CEN2349	OP2349	VALENCIENNES	Action cœur de ville, immeubles en diffus	LS	548 283,32	81 725,82	-	630 009,14
15HAB2148	OP2148	TOURNEHEM SUR LA HEM	Rue du vieux château	LS	-	144 139,20	-	144 139,20
07RU1623	OP1623	TOURCOING	Desurmot	LS	215 437,31	-	-	215 437,31
15GRU2292	OP2292	TOURCOING	Cinéma ABC, rue nationale	ECO	-	198 093,56	-	198 093,56
15HAB1527	OP1527	TOURCOING	PMRQAD, quartier Bayard	LS	2 961 347,03	841 887,10	-	3 803 234,12
15HAB1533	OP1533	TOURCOING	Flippo	LS	-	945 074,99	-	945 074,99
15IND2326	OP2326	TOURCOING	Revitalisation du centre ville	ECO	483 397,39	239 086,36	-	722 483,74
07RU1881	OP1881	TILLOY LES MOFFLAINES	Centre équestre	LS	360 237,14	-	-	360 237,14
07LS1540	OP1540	TETEGHEM	Secteur Degroote	LS	339 458,81	179 247,03	-	518 705,84
07LS1809	OP1809	TETEGHEM	Rue neuve -suite	LS	278 963,47	-	-	278 963,47
15HAB1995	OP1995	TETEGHEM	Route du Chapeau Rouge	LS	388 409,50	190 305,34	-	578 714,84
07LS1153	OP1153	TERRITOIRES ROUBAISIE	Clinique HOMEZ	LS	979 793,52	-	-	979 793,52
07LS1158	OP1158	TERRITOIRES ROUBAISIE	Site Mazagan	LS	-	907 865,27	-	907 865,27
07LS1229	OP1229	TERRITOIRES ROUBAISIE	Fonderie	LS	224 440,06	-	-	224 440,06
07LS1145	OP1145	TERRITOIRES LILLOIS	Bois d'annapes sur Madagascar	LS	844 601,43	-	-	844 601,43
07LS1147	OP1147	TERRITOIRES LILLOIS	62 rue de la justice	LS	977 438,80	12 517,54	-	989 956,33
07LS1224	OP1224	TERRITOIRES LILLOIS	Rue Louis Bergot	LS	203 569,35	-	-	203 569,35
07LS1225	OP1225	TERRITOIRES LILLOIS	Impasse DARCHE	LS	114 424,57	-	-	114 424,57
07LS1228	OP1228	TERRITOIRES LILLOIS	Sonoco	LS	1 687 190,48	-	-	1 687 190,48
07LS1150	OP1150	TERRITOIRES DE LA LYS	DELOBELLE - Rue du Nord	LS	1 609 701,77	0,00	- 261 422,84	1 348 278,93
07TV1761	OP1761	TCG RBX WOS	Ancienne ligne ferroviaire	ECO	804 862,72	- 10 709,23	-	794 153,49
15GRU2220	OP2220	SOMAIN	Ecoles privées Sainte-Anne	LS	245 403,68	- 245 403,68	-	-
15HAB1974	OP1974	SECLIN	Site Lincrusta	LS	137 427,72	-	-	137 427,72
15IND1941	OP1941	SARS POTERIES	L'Auberge Fleurie	ECO	-	548 397,82	-	548 397,82
15GRU2080	OP2080	SAINT-SAULVE	Centre ville ancien	LS	1 368 908,97	22 488,54	-	1 391 397,51
07RU1239	OP1239	SAINT-OMER	Îlot Banque de France	LS	958 935,66	262,50	-	959 198,16
07RU1447	OP1447	SAINT-OMER	Gaz de France	LS	606 409,30	684,64	-	607 093,94
15GRU2097	OP2097	SAINT-OMER	Quai du commerce et quai des Salines	LS	290 593,46	- 46 005,47	-	244 587,99
07LS1063	OP1063	SAINT-NICOLAS-LEZ-ARRAS	Transports Mory	LS	957 807,95	1 090,41	-	958 898,36
15BIO2007	OP2007	SAINT-LAURENT-BLANGY	Site Meryl Fiber	BIO	840 416,76	- 840 416,76	-	-
15HAB1341	OP1341	SAINT-LAURENT-BLANGY	Parc urbain de la Brayelle	LS	2 820 463,02	81 920,83	-	2 902 383,85
15GRU2010	OP2010	SAINTE CATHERINE	Ancienne clinique	LS	200 530,86	- 200 530,86	-	-
15GRU1238	OP1238	SAINT-AMAND-LES-EAUX	Quartier de la gare	LS	1 903 537,27	340 081,87	-	2 243 619,14
07RU1828	OP1828	SAINT PYTHON	Site Sasa	LS	441 319,21	-	-	441 319,21
15HAB2090	OP2090	SAINT LEONARD	Avenue du docteur Corquelois	LS	697 483,89	1 292,72	-	698 776,61
15IND1058	OP1058	SAINS DU NORD	Stiona	ECO	-	4,92	-	4,92
15HAB2019	OP2019	RUMINGHEM	Ancien commerce rue Saint Antoine	LS	23 673,21	279,87	-	23 953,08
07LS1704	OP1704	ROUVROY	Residence de la Mine	LS	36 229,05	74,38	-	36 303,42
15IND1583	OP1583	ROUBAIX, WATTRELOS	La Lainière	ECO	3 298 402,49	- 227 596,66	-	3 070 805,82
07LS823	OP823	ROUBAIX	Site Match, rue Nadaud	LS	3 353 555,26	-	- 3 353 555,26	-
15GRU1152	OP1152	ROUBAIX	Carrosserie FCV, 33 rue de Constantine	LS	282 291,33	- 282 291,33	-	-
15GRU1155	OP1155	ROUBAIX	Ecc Platt, Boulevard de Lyon	LS	326 576,70	-	-	326 576,70
15HAB1442	OP1442	ROUBAIX	GTI Sodifac	LS	1 743 329,91	409 293,90	-	2 152 623,81
15HAB1526	OP1526	ROUBAIX	PMRQAD, quartier du Pile	LS	7 525 727,91	5 200 315,79	-	12 726 043,69
15IND2073	OP2073	ROUBAIX	Blanchemaille	ECO	5 747 864,25	580 079,30	-	6 327 943,55
HAB2352	OP2352	ROUBAIX	NPNRU Quartiers anciens	LS	2 134 781,38	1 351 972,98	-	3 486 754,36
15HAB2191	OP2191	ROEULX	Coron, rue de la République	LS	251 585,52	-	-	251 585,52
07RU1826	OP1826	RANG-DU-FLIERS	Sucrerie du Marquenterre	LS	-	245 513,30	-	245 513,30

N°dossier	NEW CODE	Commune	Opération	Type allègement	Dépréciations au début de l'exercice (A)	Augmentations de l'exercice (B)	Diminutions de l'exercice (C)	Dépréciations à la fin de l'exercice (D)=(A+B-C)
15HAB2146	OP2146	RAISMES	Ancienne fonderie, rue Jean Jaurès	LS	107 486,83	3 487,25	-	110 974,08
07RU1903	OP1903	RAINBEAUCOURT	Café-brasserie et ses abords	LS	-	181 590,68	-	181 590,68
15HAB1487	OP1487	RACHES	Club des marques	LS	-	261 731,75	-	261 731,75
07LS1777	OP1777	QUIEVRECHAIN	Îlot Equipart	LS	767 749,52	374 325,94	-	1 142 075,46
15HAB1964	OP1964	QUIEVRECHAIN	Cour de Bourgogne élargie	LS	646 474,01	555 196,79	-	1 201 670,80
15HAB2105	OP2105	QUESQUES	Ancienne salaison	LS	-	230 718,94	-	230 718,94
15HAB1227	OP1227	QUESNOY SUR DEULE	Ange gardien, site Van Robaey	LS	27 424,73	-	-	27 424,73
15HAB565	OP565	QUAROUBLE	Centre bourg, 2ème phase	LS	302 192,04	- 289 872,03	- 12 279,72	40,28
07RU1418	OP1418	ORCHIES	Centre ville	LS	883 496,16	3 411,80	-	886 907,96
07LS836	OP836	OPAH - RU	Communautaire	LS	0,00	-	-	0,00
07RU1731	OP1731	ONNAING	Quartier de la gare	LS	-	825 837,05	- 64 595,57	761 241,48
15HAB1963	OP1963	ONNAING	Rue Scouflaire	LS	-	562 597,40	-	562 597,40
07LS1773	OP1773	NOYELLES-SOUS-LENS	Impasse Lheureux	LS	862 222,31	- 2 008,93	-	860 213,38
15GRU1490	OP1490	NOYELLES-SOUS-LENS	Centre ville	LS	188 130,92	- 188 130,92	-	-
07RU1746	OP1746	NOYELLES-GODAULT	Rés. J.Mousseron, suite	LS	-	760 960,00	-	760 960,00
07RU1858	OP1858	NOUVELLE-EGLISE	Centre bourg	LS	135 029,73	33,43	-	135 063,16
07LS1852	OP1852	NORRENT-FONTES	Etablissement Guy Leroy	LS	135 454,17	-	-	135 454,17
RU706	OP706	NIEPPE	ZAC du Pont Neuf	LS	-	0,00	-	0,00
07TV1823	OP1823	NIEPPE	Les bords de Lys	BIO	438 057,37	14,00	-	438 071,37
07LS1751	OP1751	NEUVILLE-SUR-ESCAUT	Rue Brossolette, suite	LS	493 816,32	1 403,73	-	495 220,05
07LS1116	OP1116	NEUF BERQUIN	Centre Bourg	LS	- 0,00	- 0,00	-	- 0,00
07LS1821	OP1821	NEUF BERQUIN	Centre Bourg -suite	LS	79 010,83	-	-	79 010,83
15HAB2054	OP2054	MOUVAUX	Carbonisage	LS	-	44 066,15	-	44 066,15
07LS1855	OP1855	MONS EN PEVELE	Hâmeau du château d'eau	LS	349 106,24	1 650,23	-	350 756,47
07LS1701	OP1701	MONCHY LE PREUX	Rue du tilleul	LS	-	136 301,02	-	136 301,02
HAB2344	OP2344	MEL	Logements vacants privés dégradés	LS	244 018,72	173 929,80	-	417 948,52
07RU1707	OP1707	MAUBEUGE	Pont Allant	LS	1 978 248,32	37 537,77	-	2 015 786,09
07RU1774	OP1774	MAUBEUGE	La Clouterie	LS	1 739 672,17	- 26 395,97	-	1 713 276,19
07RU1846	OP1846	MAUBEUGE	Abords de la RN49	LS	-	450 127,66	-	450 127,66
07RU1713	OP1713	MAROLLES	Site Rottier	LS	254 670,81	143,00	-	254 813,81
15GRU1296	OP1296	MARLY	La Rhône - centre ville	LS	710 192,83	- 664 384,00	-	45 808,83
15GRU2195	OP2195	MARLY	NPNRU, la Briquette	LS	92 531,05	- 92 531,05	-	-
15HAB2288	OP2288	MARETZ	Centre bourg, rues du Maréchal Galieni et de la Victoire	LS	33 524,78	- 29 087,63	-	4 437,15
HAB2358	OP2358	MAING	Habitat en diffus, enveloppe urbaine	LS	64 275,57	- 47 557,15	-	16 718,42
15HAB2109	OP2109	MAING	Corps de ferme, rue Victor Hugo	LS	164 893,50	-	-	164 893,50
15HAB2200	OP2200	MAING	Rue du Père Delater	LS	147 828,16	1 103,50	-	148 931,66
15GRU2004	OP2004	LUMBRES	Ancien Hypermarché	LS	-	454 538,94	-	454 538,94
		LOUVROIL MAUBEUGE	compil OP 1411 OP1844 OP 2365	LS	8 102 376,94	- 501 580,58	-	7 600 796,36
07LS1671	OP1671	LOUVROIL	Quatier du pot d'argent	ECO	42 754,05	-	-	42 754,05
07LS808	OP808	LOUVROIL	Les pâtures de la baraque	BIO	- 0,00	- 0,00	-	- 0,00
15HAB807	OP807	LOUVROIL	Centre ville (suite)	LS	143 794,91	- 32 125,12	-	111 669,78
15GRU2305	OP2305	LOOS	Bâtiments industriels, rue Danton	LS	1 478,93	554 239,50	-	555 718,43
CEN2369	OP2369	LILLERS	Quincaillerie, rue d'Aire	ECO	-	148 963,94	-	148 963,94
RU406	OP406	LILLERS	Ancienne scierie	LS	252 090,70	-	-	252 090,70
07RU1325	OP1325	LILLERS	Ecole Notre Dame	LS	164 917,97	- 128 364,54	-	36 553,43
15HAB2127	OP2127	LILLE HELLEMES	Quebecor H2D	LS	1 599 174,80	529 372,84	-	2 128 547,64
15HAB1262	OP1262	LILLE Vanhoenacker	Lille projet rénovation	LS	1 605 631,94	-	-	1 605 631,94
15HAB1221	OP1221	LILLE	Fives - Boris Vian (Projet de rénovation urbaine des quartiers anciens)	LS	2 805 726,05	3 215,61	-	2 808 941,66
15HAB1261	OP1261	LILLE	Fives - Lys (Projet de rénovation urbaine des quartiers anciens)	LS	3 502 548,12	-	-	3 502 548,12
15HAB1263	OP1263	LILLE	Vanlanton (Projet de rénovation urbaine des quartiers anciens)	LS	385 754,46	- 385 754,46	-	-
15HAB1264	OP1264	LILLE	Wazemmes - Lafargues (Projet de rénovation urbaine des quartiers anciens)	LS	1 723 421,83	- 961,75	-	1 722 460,08
15HAB1525	OP1525	LILLE	PMRQAD, quartier Simons	LS	4 344 286,74	3 005 718,75	-	7 350 005,49
15HAB1973	OP1973	LILLE	Recyclage immobilier en diffus	LS	2 640 084,11	- 102 276,61	-	2 537 807,49
15HAB2052	OP2052	LILLE	Site Transpole - EDF	LS	1 258 828,93	- 485 478,78	-	773 350,15
HAB2354	OP2354	LILLE	NPNRU Quartiers anciens	LS	2 038 400,31	1 589 270,68	-	3 627 670,99
15IND1944	OP1944	LIEVIN	Le pôle de conservation du Louvre	ECO	544 272,49	- 151 520,19	-	392 752,30
07RU1725	OP1725	LENS	Quartier des gares	LS	1 406 734,99	- 76 538,86	-	1 330 196,13
07RU1770	OP1770	LENS	Requalification du quartier Ven Pelt	LS	-	2 260 156,86	-	2 260 156,86
15GRU1107	OP1107	LEFOREST	Centre ville	LS	-	30 246,81	-	30 246,81
15HAB2136	OP2136	LEERS, ROUBAIX	Site rue du Carihem	LS	419 019,70	- 17 847,98	-	401 171,72
07LS1812	OP1812	LECLUSE	Brasserie Collignon	LS	-	253 883,86	-	253 883,86
15GRU2176	OP2176	LE QUESNOY	Quartier de la gare	LS	138 158,73	- 61 062,63	-	77 096,11
15BIO2219	OP2219	LE PORTEL	Cap d'Alprech	BIO	217 094,95	- 217 094,95	-	-
15HAB985	OP985	LAMBRES LEZ DOUAI	Rues de Douai et de la République	LS	-	1 093 064,14	-	1 093 064,14

N°dossier	NEW CODE	Commune	Opération	Type allègement	Dépréciations au début de l'exercice (A)	Augmentations de l'exercice (B)	Diminutions de l'exercice (C)	Dépréciations à la fin de l'exercice (D)=(A+B-C)
07RU1055	OP1055	LA SENTINELLE	Friche Rue Jean Jaurès	LS	444 899,16	- 163 503,25	-	281 395,91
15HAB2301	OP2301	LA GORGUE	Cité Tourmeline, rue du Général de Gaulle	LS	634 571,51	- 119 351,23	-	753 922,74
15HAB1706	OP1706	JEUMONT	Centre ville, suite	LS	2 521 182,74	- 4 946,79	-	2 526 129,52
07TV1861	OP1861	ISQUES	Friche Bultel et Saison	ECO	12 172,55	- 12 172,55	-	-
07RU1608	OP1608	ISBERGUES	Rue Roger Salengro	LS	-	- 328 809,46	-	328 809,46
15BIO1946	OP1946	HOUTKERQUE	Ferme en centre bourg	BIO	-	- 40 372,87	-	40 372,87
15HAB2000	OP2000	HOUTKERQUE	Cœur de village	LS	116 092,12	- 116 092,12	-	-
07LS1521	OP1521	HOUPLINES	Vandeshooten	LS	-	- 629 229,12	-	629 229,12
15HAB1665	OP1665	HOUPLINES	Site de l'Octroi	LS	-	- 3 272 959,03	-	3 272 959,03
15HAB2120	OP2120	HOUPLINES	Site Richir	LS	356 124,91	- 229 795,65	-	585 920,26
15GRU1451	OP1451	HESDIN	Hors les murs	ECO	403 153,29	- 3 241,72	-	406 395,01
HAB2357	OP2357	HERGNIES	Habitat en diffus, enveloppe urbaine	LS	12,00	- 2,24	-	9,76
15GRU1985	OP1985	HAZEBROUCK	Les abords de l'abattoir	LS	980 067,08	- 980 067,08	-	-
15GRU1986	OP1986	HAZEBROUCK	Pôle gare	LS	407 183,07	-	-	407 183,07
15HAB2222	OP2222	HAZEBROUCK	Garage, rue Notre Dame	LS	2,15	-	-	2,15
07RU1633	OP1633	HAUTMONT	Bords de sambre	LS	375 626,29	- 375 626,29	-	-
07RU1634	OP1634	HAUTMONT	Entrée de ville	LS	340 752,30	- 340 752,30	-	-
15HAB2180	OP2180	HARNES	Ancienne surface commerciale	LS	244 031,22	- 12 733,21	-	256 764,43
07GP821	OP821	HALLUIN	Font de Lys	ECO	0,00	- 0,00	-	0,00
07LS1162	OP1162	HALLUIN	Customagic	LS	2 617 881,07	- 18 046,21	-	2 635 927,28
15HAB1664	OP1664	HALLUIN	Front de lys, secteur est	ECO	2 350 119,20	- 58 986,11	-	2 409 105,31
07LS1859	OP1859	GUINES	Rue du petit moulin	LS	213 852,25	-	-	213 852,25
15IND2239	OP2239	GUINES	Friche avenue de Verdun	ECO	-	- 42 116,71	-	42 116,71
07LS1808	OP1808	GRAVELINES	Quartier Gare, Finalisation	LS	950 797,94	- 328,88	-	950 469,06
07RU872	OP872	GRAVELINES	Grand Fort Philippe R.	LS	329 134,68	-	-	329 134,68
07LS1288	OP1288	GRAND FORT PHILIPPE	Entreprise mécanique	LS	168 153,85	-	-	168 153,85
07RU1357	OP1357	GODEWAERSVELDE	Rue de Boeschepe	LS	189 088,21	- 8,00	- 189 096,21	-
15HAB2241	OP2241	GHYVELDE	Route de Furnes	LS	133 641,08	- 30 840,33	-	164 481,40
15HAB1541	OP1541	FRESNES-SUR-ESCAUT	PNRQAD, îlots du Rivage, de l'Escaut et Bancel	LS	1 245 319,49	- 378 508,08	-	1 623 827,57
07LS1076	OP1076	FOURMIES	Rue de Grenoble	LS	118 518,39	-	-	118 518,39
07LS1326	OP1326	FOURMIES	Avenue Kennedy	LS	153 928,79	- 3 877,98	-	157 806,76
07RU1607	OP1607	FOURMIES	Rue du Maire Coppeaux	LS	91 823,67	- 91 823,67	-	-
15IND1990	OP1990	FOURMIES	Revitalisation économique rue Saint Louis	ECO	857 386,21	-	-	857 386,21
15HAB2167	OP2167	FONTAINE AU PIRE	Ancienne surface commerciale	LS	-	- 137 087,24	-	137 087,24
15HAB1769	OP1769	FLINES LES RACHES	Rue du 11 novembre, suite	LS	17,89	- 17,89	-	-
15HAB1406	OP1406	FLERS EN ESCREBIEUX	Accompagnement de l'OPAH-RU-DD	LS	601 159,59	- 269 830,09	-	331 329,50
15HAB2005	OP2005	FEUCHY	Rue d'Athies	LS	109 269,41	- 1 074,14	-	110 343,54
RU472	OP472	FERRIERE LA GRANDE	Centre ville, quartier des Trieux	LS	0,00	-	-	0,00
07RU1749	OP1749	FERRIERE LA GRANDE	Site Miroux	LS	441 409,67	- 209 265,34	-	232 144,33
15BIO1110	OP1110	FERRIERE LA GRANDE	Site Uranie International	BIO	357 859,67	- 357 859,67	-	-
15GRU2029	OP2029	FERRIERE LA GRANDE	Opérations de renouvellement urbain	LS	49 988,53	- 49 988,53	-	-
15GRU2142	OP2142	FERIN	Restructuration du Centre bourg	LS	-	- 54 203,00	-	54 203,00
07LS1722	OP1722	FAMPOUX	Rue du Contre-Amiral Mottez	LS	76 635,47	- 69,87	-	76 565,60
15HAB2233	OP2233	FAMARS	Rue Edmond Guillaume	LS	60 609,20	- 52 521,60	-	8 087,61
07RU1909	OP1909	EVIN - MALMAISON	Requalification de la fosse 8	LS	829 302,30	- 7 126,13	-	836 428,43
15BIO2186	OP2186	ESTAIRES	Garages, impasse Ernout	BIO	42 504,50	- 42 504,50	-	-
15HAB2170	OP2170	ESTAIRES	Etablissement Madeleine	LS	-	- 112 581,22	-	112 581,22
15BIO2037	OP2037	ESCAUTPONT	Trame verte et bleue, Vieil Escaut	BIO	139 433,12	- 139 433,12	-	-
15GRU2132	OP2132	ESCAUTPONT	Cité ouvrière	LS	409 129,45	- 409 129,45	-	-
15IND2082	OP2082	EMMERIN	La Howaerderie	ECO	-	- 8 906,30	-	8 906,30
07RU1807	OP1807	DUNKERQUE, SAINT-POL-SUR-MER	Quai Wilson	LS	669 834,45	- 1 131,08	-	670 965,53
15HAB1804	OP1804	DUNKERQUE, MALO, ROSANDEAEL	Etablissement Caloin, suite	LS	182 167,22	- 182 167,22	-	-
07LS1803	OP1803	DUNKERQUE	Quai des américains	LS	3 922 382,34	- 17 669,15	-	3 940 051,49
CEN2355	OP2355	DUNKERQUE	Banque de France, place Jean Bart	LS	-	- 487 399,04	-	487 399,04
15HAB2062	OP2062	DROUCOURT	Franges du parc des Iles	LS	-	- 420 214,17	-	420 214,17
15IND1997	OP1997	DOUVRIIN	Site Filartois	ECO	3 788 095,64	-	-	3 788 095,64
15HAB1405	OP1405	DOUAI	Site Sadchar	LS	-	- 70 051,72	-	70 051,72
15HAB944	OP944	DENAIN, LOURCHES	Accompagnement de l'OPAH-RU	LS	19 555,45	- 19 555,45	-	-
07RU1111	OP1111	DENAIN, DOUCHY LES MINES, LOURCHES	Les pierres B.	ECO	271 725,27	- 169 837,04	-	101 888,23
HAB2380	OP2380	DENAIN	Ruelle d'Enghien	LS	-	- 544 576,68	-	544 576,68
07RU1491	OP1491	DENAIN	Fosse Mathilde	LS	291 429,73	- 291 429,73	-	-
07RU1750	OP1750	DENAIN	Ilot Basly, suite	LS	5 553 693,37	- 3 499 087,12	-	9 052 780,49
07RU1775	OP1775	DENAIN	Place Gambetta	LS	840 526,26	- 399 721,36	-	440 804,90
HAB2378	OP2378	DENAIN	Ilot Delambre Mousseron	LS	1 295 467,62	- 2 265 432,39	-	3 560 900,01

N°dossier	NEW CODE	Commune	Opération	Type allègement	Dépréciations au début de l'exercice (A)	Augmentations de l'exercice (B)	Diminutions de l'exercice (C)	Dépréciations à la fin de l'exercice (D)=(A+B-C)
HAB2379	OP2379	DENAIN	Ilôt Leclerc Nève	LS	1 022 280,29	728 357,91	-	1 750 638,20
HAB2381	OP2381	DENAIN	Ilôt Moura Renard Richez	LS	2 620 601,28	- 2 620 601,28	-	-
RU314	OP314	CURGIES	Les Courtils	LS	253 905,68	-	- 253 905,68	-
15HAB2156	OP2156	COULOGNE	Ancien atelier mécanique	LS	58 223,63	41 036,16	-	99 259,79
15HAB2207	OP2207	COULOGNE	Ancienne chapelle	LS	87 587,66	0,50	-	87 588,16
07LS1801	OP1801	COUDEKERQUE BRANCHE	TCA, suite	LS	-	1 565 724,01	-	1 565 724,01
15BIO2230	OP2230	CORBEHEM, COURCHELETTES	Site BP	BIO	66,26	-	-	66,26
15BIO1463	OP1463	CONDETTE	Les bas champs	BIO	457 537,74	- 67 578,57	-	389 959,17
07RU1353	OP1353	CONDE-SUR-L'ESCAUT	Maternité du Hainaut	LS	0,00	-	-	0,00
15HAB1495	OP1495	CONDE-SUR-L'ESCAUT	PNRQAD, Quai du Petit Rempart	LS	963 084,74	607 019,44	-	1 570 104,17
15HAB1496	OP1496	CONDE-SUR-L'ESCAUT	PNRQAD, Maternité place Rombault	LS	1 533 470,57	760 298,32	-	2 293 768,88
07RU1913	OP1913	CLERQUES	Le Gué D'Audenfort	LS	8 606,25	- 8 606,25	-	-
07RU1710	OP1710	CAUDRY	Ancien Hypermarché Leclerc	LS	2 062 034,99	-	-	2 062 034,99
07LS1106	OP1106	CARVIN	Ilôt Amora	LS	289 294,83	- 2 703,32	-	286 591,51
07LS1488	OP1488	CARVIN	Rue de la peine	LS	359 421,89	-	-	359 421,89
07RU1723	OP1723	CARVIN	Rue du Tilloy	LS	158 048,02	- 37 605,56	-	120 442,46
07RU1813	OP1813	CARVIN	Rue de la gare	LS	-	397 185,14	-	397 185,14
15GRU1172	OP1172	CALAIS	Hôpital Nation	LS	364 811,13	23 646,08	-	388 457,21
15HAB1104	OP1104	CALAIS	Rue des 4 coins	LS	790 948,04	- 212 837,36	-	578 110,68
HAB2391	OP2391	CAESTRE	Bâtiments artisanaux, rue de Strazeele	LS	-	231 296,09	-	231 296,09
07TV1818	OP1818	BUSIGNY	Ancienne sablière	ECO	152 160,10	- 152 160,10	-	-
15HAB1046	OP1046	BUGNICOURT	Bergerie centre bourg	LS	99 075,55	-	-	99 075,55
15GRU2199	OP2199	BRUAY-SUR-L'ESCAUT	Place des Farineau	LS	-	515 150,44	-	515 150,44
15HAB878	OP878	BRUAY LA BUISSIERE	Friche Foulon	LS	-	131,53	-	131,53
15BIO2174	OP2174	BREMES	Ancienne Créssionnière	BIO	20 622,42	- 20 622,42	-	-
07GP1686	OP1686	BREBIERES, CORBEHEM	Osartis suite	ECO	2 811 269,22	33 338,95	-	2 844 608,17
07RU834	OP834	BOUSSOIS	Site Desvres/Glaverbel	ECO	1 346 981,69	-	-	1 346 981,69
15HAB2160	OP2160	BOUSSOIS	Friche habitat, rue du Ponceau	LS	2 209,23	599,00	-	2 808,23
15HAB2159	OP2159	BOUSSIERES SUR SAMBRE	Centre bourg	LS	187 554,71	85 736,74	-	273 291,45
CEN2345	OP2345	BOUSSIERES EN CAMBRESIS	Corps de ferme, rue du Calvaire	ECO	76 756,77	1 868,82	-	78 625,59
15GRU2053	OP2053	BOUSBECQUE	Site Beaulieu	LS	1 741 119,61	226 603,18	-	1 967 722,79
15IND2119	OP2119	BOUSBECQUE	Site Wipak	ECO	87 226,58	-	-	87 226,58
07RU1662	OP1662	BOURBOURG	Centre de ville	LS	92 929,42	-	-	92 929,42
15HAB1403	OP1403	BOULOGNE SUR MER	Quartier de la gare, secteur Nord	LS	832 532,84	4 093,05	-	836 625,89
15HAB2275	OP2275	BOULOGNE SUR MER	Habitations, rue Félix Adam	LS	199 338,73	4 096,35	-	203 435,08
15IND1921	OP1921	BLARINGHEM	Zone Industrielle, rue de Wardrecques	ECO	24 281 751,27	447 811,46	-	24 729 562,73
15IND2061	OP2061	BILLY-BERCLAU, DOUVRAIN	La Française de mécanique	ECO	1 188 007,27	- 54 933,11	-	1 133 074,16
15BIO2211	OP2211	BILLY-BERCLAU	Nitrochimie	BIO	1 244 731,13	- 1 244 731,13	-	-
HAB2338	OP2338	BILLY-BERCLAU	Corps de ferme, rue du Gal de Gaulle	LS	-	331,07	-	331,07
07RU1602	OP1602	BILLY MONTIGNY	Quartier du vieux Billy	LS	63 668,28	- 3 951,48	-	59 716,80
15HAB1999	OP1999	BEVILLERS	Ancienne ferme rue de Quievy	LS	-	134 198,77	-	134 198,77
07RU1737	OP1737	BEUVRY LA FORET	Centre ville	LS	369 675,13	2 594,74	-	372 269,86
07RU995	OP995	BEUVRAGES	Ilôt centre ville	LS	3 308 650,43	-	-	3 308 650,43
15HAB1101	OP1101	BETHUNE	La Pierrette	LS	718 689,09	11 062,46	-	729 751,55
15HAB2217	OP2217	BETHUNE	Impasse Pontfort	LS	289 822,53	2 729,15	-	292 551,68
15IND2184	OP2184	BETHENCOURT	Ancien atelier rue Voltaire	ECO	-	55 267,35	-	55 267,35
15HAB2183	OP2183	BERTRY	Site Tritube	LS	542,85	- 0,01	-	542,84
07RU1355	OP1355	BERTINCOURT	Rue Poincaré	LS	-	259 871,19	-	259 871,19
07LS1721	OP1721	BEAUMETZ-LES-LOGES	Site UNEAL	LS	126 714,83	-	-	126 714,83
15GRU1988	OP1988	BAPAUME	Ancienne caserne	LS	75,26	- 75,26	-	-
07LS1481	OP1481	BAISIEUX	Ilôt Défontaines sur Ecoles	LS	304 390,34	-	-	304 390,34
15HAB2081	OP2081	BAISIEUX	Ferme du jardin, rue du centre	LS	295 474,97	- 97 674,18	-	197 800,79
07LS897	OP897	BAILLEUL	Avenue de la Libération	LS	447 410,45	- 108 325,45	-	339 085,00
07LS1854	OP1854	BACHY	Centre Bourg	LS	230 480,74	-	-	230 480,74
07RU1705	OP1705	AULNOYE-AYMERIES	Rue Mirabeau	LS	569 643,26	-	-	569 643,26
07RU1843	OP1843	AULNOYE-AYMERIES	Gare et hôtel de ville	LS	1 606 780,53	- 970 954,81	-	635 825,72
15GRU1175	OP1175	AULNOYE-AYMERIES	Rue Jean Cattelas	LS	737 088,07	15 012,66	-	752 100,74
07RU921	OP921	AUCHEL	Centre ville (suite)	LS	198 986,86	218,50	-	199 205,36
15HAB2162	OP2162	AUBRY DU HAINAUT	Centre bourg, rue Henri Maurice	LS	377,27	134 055,14	-	134 432,41
07RU1904	OP1904	ASSEVENT	Rue Maurice Willot	LS	44 583,79	-	-	44 583,79
07RU991	OP991	ARQUES	Zac du centre ville	LS	- 0,00	- 0,00	-	- 0,00
15HAB1729	OP1729	ARQUES	ZAC du centre ville, suite	LS	6 215 503,44	1 506 866,58	-	7 722 370,02
15HAB1524	OP1524	ARMENTIERES, HOUPLINES	PMRQAD, quartier de la route d'Houplines-Octroi	LS	5 239 756,41	813 999,62	-	6 053 756,03
15HAB1535	OP1535	ARMBOUTS CAPPEL	Grand Millebrugge quai de la Colme	LS	-	1 935 822,13	-	1 935 822,13

N°dossier	NEW CODE	Commune	Opération	Type allègement	Dépréciations au début de l'exercice (A)	Augmentations de l'exercice (B)	Diminutions de l'exercice (C)	Dépréciations à la fin de l'exercice (D)=(A+B-C)
07RU1849	OP1849	ANZIN	Cour Laurent	LS	266 845,56	165 707,28	-	432 552,84
15GRU2192	OP2192	ANZIN	NPNRU Bleuse Borne, cour Dubois Jenart	LS	461 573,80	- 461 573,80	-	-
15GRU2193	OP2193	ANZIN	NPNRU Bleuse Borne, Cour Lefebvre	LS	198 659,35	- 198 659,35	-	-
15GRU2194	OP2194	ANZIN	NPNRU Bleuse Borne, secteur commercial	LS	844 075,03	16 810,94	-	860 885,97
15HAB1492	OP1492	ANZIN	Cour Daubresse, suite	LS	6 034 383,90	- 28 849,47	-	6 005 534,43
15HAB1493	OP1493	ANZIN	Cour Duterne et de la Fosse, suite	LS	1 960 635,29	-	-	1 960 635,29
07RU1177	OP1177	ANOR	Centre ville	LS	54 980,16	-	-	54 980,16
15GRU2234	OP2234	ANOR	Les suite de la Verrerie Blanche	ECO	-	86 225,86	-	86 225,86
15HAB2049	OP2049	ANOR	Rue de Trélon	LS	23 453,17	209,00	-	23 662,17
CEN2368	OP2368	ANNOEULLIN	Brasserie, Place du Général de Gaulle	LS	297 669,29	10 072,20	-	307 741,49
15HAB1443	OP1443	ANNEZIN	Ilôt Liberté	LS	205 832,57	- 113 050,64	-	92 781,92
CEN2376	OP2376	ANICHE	Ilôt St Joseph, rue Lorraine	LS	-	174 412,00	-	174 412,00
07RU1682	OP1682	ANICHE	Place Jean Jaurés	ECO	178 975,22	- 178 975,22	-	-
15HAB2114	OP2114	ALQUINES	Centre-bourg	LS	-	235 932,02	-	235 932,02
15HAB2310	OP2310	AIRE SUR LA YS	Magasin de matériaux, boulevard Foch	LS	413,23	- 76,59	-	336,65
15GRU1176	OP1176	ACQ	Centre Bourg	LS	284 267,17	- 60 834,52	-	223 432,65
15HAB1991	OP1991-1	ACHICOURT	Zone de la Tourelle	LS	-	2 193 148,87	-	2 193 148,87
07RU1910	OP1910	ABLAIN SAINT NAZAIRE	Ancien café	LS	235 850,63	154,00	-	236 004,63
CEN2416	OP2416	VALENCIENNES	Action Cœur De Ville	ECO	-	1 857 297,59	-	1 857 297,59
HAB2182	OP2182	LOISON SOUS LENS	Centre Ville, Versant	LS	357 777,09	- 108 588,46	-	249 188,63
CEN2246	OP2246	LANDRECIES	Couvent Des	ECO	46 346,81	33 902,16	-	80 248,97
HAB2256	OP2256	WIZERNES	Brasserie Rue Du	LS	-	210 719,05	-	210 719,05
HAB2298	OP2298	ANNOEULLIN	Cœur D'ilôt, Rues De Tourainedu	LS	297 533,51	- 297 533,51	-	-
15HAB2316	OP2316	LILLE	Couvent, Rue De	LS	-	56 611,59	-	56 611,59
CEN1912	OP1912	AVESNES LES AUBERT	Site industriels rues Barbusse et Carnot	ECO	-	529 826,04	-	529 826,04
HAB1975	OP1975	DUNKERQUE, SAINT POL SUR MER	Cité Des	LS	1 192 056,48	112 769,69	-	1 304 826,17
HAB1730	OP1730	ONNAING	Centre	LS	-	187 003,41	-	187 003,41
15GRU2322	OP2322	VALENCIENNES	Passage de la galerie marchande	ECO	-	960 745,68	-	960 745,68
HAB1901	OP1901	HEM	Ancienne Imprimerie Impasse	LS	3 006 681,01	27 025,50	-	3 033 706,51
CEN2431	OP2431	MARPENT	Habitations, Rue De La	ECO	-	480,15	-	480,15
15IND2306	OP2306	SAINT OMER	Place au choux	ECO	-	1 235 781,38	-	1 235 781,38
FRI2356	OP2356	SAINT REMY DU NORD	Habitation, Rue	ECO	-	17 922,05	-	17 922,05
TOTAL					223 535 739,39	40 894 893,58	- 4 134 855,28	260 295 777,69

* Suite à la mise en œuvre de la norme 24 sur l'exercice 2021, les dépréciations sur le stock fonction sont désormais comptabilisées en proportion des coûts constatés :
soit en cas de convention opérationnelle chiffrée, application du pourcentage de minoration prévu par la convention opérationnelle
soit en cas de convention opérationnelle non chiffrée, application d'un pourcentage forfaitaire lié à l'axe d'intervention (LS : 50 % ,BIO et ECO : 40 %)

ETAT DES ALLEGEMENTS DE PRIX ACCORDES SUR LE FONCIER
CESSIONS ACTEES AU 31/12/2022

Année de signature acte	N°OP Comptable	Opération	Montant stocké	Prix cédé	Montant allègement acté	Montant allègement constaté comptablement (frais complémentaires forfaitisés ou réels)	Type allègement	Date cession	Date signature convention	Date limite contrôle	Valorisation sortie (ED-allégt int-CFA)	% allègement réalisé
2010	LS502	Lille Site des Margueritois	2 373 759,50	1 967 576,57	406 182,93	406 182,93	LLS	02/07/2010	07/03/2005 25/06/2001	contrôle effectué	CFA	17,11%
2010	RU237p + LS746p	Noyelles sous Lens Impasse Fleury	1 226 535,89	445 120,21	781 415,68	781 415,68	LLS	11/10/2010	renouvelée 03/07/2006	contrôle effectué	ED	63,71%
TOTAL 2010			3 600 295,39	2 412 696,78	1 187 598,61	1 187 598,61						32,99%
2011	07LS1076p	Fourmies Rue de Grenoble	141 760,48	56 000,00	85 760,48	85 760,48	LLS	01/07/2011	23/12/2008	contrôle effectué	ED	60,50%
2011	RU406	Lillers ancienne scierie	414 299,70	162 209,00	252 090,70	252 090,70	LLS	16/12/2011	03/05/2004	contrôle en cours	ED	60,85%
2011	RU323	Flines les Raches Rue du moulin	391 247,60	336 097,26	55 150,34	55 150,34	LLS	15/11/2011	15/07/2003	contrôle effectué	AI	14,10%
TOTAL 2011			947 307,78	554 306,26	393 001,52	393 001,52						41,49%
2012	07LS1164	Roncq Promousse	1 398 233,05	685 703,00	712 530,05	712 530,05	LLS	12/09/2012	16/04/2009	contrôle effectué	CFA	50,96%
2012	RU351	Préseau Centre bourg	121 948,27	100 000,00	21 948,27	21 948,27	LLS	28/06/2012	03/05/2004	contrôle effectué	ED	18,00%
TOTAL 2012			1 520 181,32	785 703,00	734 478,32	734 478,32						48,32%
2013	RU348p+07LS1071p	Crespin Quartier Blanc Misseron	406 473,05	131 983,42	274 489,63	274 489,63	LLS	19/09/2013	20/04/2009	contrôle effectué	ED	67,53%
2013	07RU944p	Denain Lourches Rue Mirabeau et Danton	1 723 064,12	232 269,00	1 490 795,12	1 490 795,12	LLS	20/12/2013	08/02/2008	contrôle effectué	CFA	86,52%
2013	07LS1227p	Quesnoy sur Deule-Ange gardien	1 752 925,20	1 725 500,47	27 424,73	27 424,73	LLS	11/09/2013	19/08/2009	19/08/2019	ED	1,56%
2013	07RU871p	Fort Mardycq -Compagnie d'autocars	291 373,94	271 293,62	20 080,32	20 080,32	LLS	18/09/2013	06/12/2007	contrôle effectué	ED	6,89%
2013	07RU951	Brebières Rue de la Chapelle	879 605,82	220 320,00	659 285,82	659 285,82	LLS	27/09/2013	21/01/2008	contrôle effectué	CFA	74,95%
2013	07LS1222	Lille Rue Abélard	479 681,63	371 497,11	108 184,52	108 184,52	LLS	27/09/2013	19/08/2009	contrôle effectué	ED	22,55%
2013	07LS1001p	Bethune -Renouvellement urbain suite	195 011,39	164 408,22	30 603,17	30 603,17	LLS	02/10/2013	08/04/2008 30/01/2003 renouvelée le 07/01/2008 renouvelée le 04/01/2013	contrôle effectué	ED	15,69%
2013	RU276p+07RU884p	Lens-Apollo	2 298 787,02	1 250 000,00	1 048 787,02	1 048 787,02	LLS	20/12/2013		04/01/2023	ED	45,62%
TOTAL 2013			8 026 922,17	4 367 271,84	3 659 650,33	3 659 650,33						45,59%
2014	07RU1262	Lille Moulins Vanhoenacker	1 481 810,93	487 792,65	994 018,28	994 018,28	LLS	12/03/2014	07/10/2009	Lille quartiers anciens : 5 ans après la signature de la dernière vente de l'opération globale des 5 courées	CFA	63,32%
2014	07RU1262	Lille Moulins Vanhoenacker	1 053 968,78	442 448,54	611 520,24	611 520,24	LLS	12/03/2014	07/10/2009	Lille quartiers anciens : 5 ans après la signature de la dernière vente de l'opération globale des 5 courées	ED	63,32%
2014	RU237+LS746	Noyelles sous Lens Impasse Fleury	600 490,04	217 598,25	382 891,79	382 891,79	LLS	05/05/2014	25/06/2001 renouvelée transférée 03/07/2006	contrôle effectué	ED	63,76%
2014	RU314-1/RU314-2	Les Courtils à Curgies	235 731,00	93 149,48	142 581,52	142 581,52	LLS	22/07/2014	23/04/2003	contrôle effectué	CFA	47,74%
2014	RU314-1/RU314-2	Les Courtils à Curgies	296 168,16	184 844,00	111 324,16	111 324,16	LLS	22/07/2014	23/04/2003	contrôle effectué	ED	47,74%
2014	07LS823	Roubaix Match Nadaud	1 917 867,29	238 800,00	1 679 067,29	1 679 067,29	LLS	08/10/2014	23/08/2007	contrôle effectué	CFA	87,55%
2014	07LS823	Roubaix Match Nadaud	206 261,19	66 120,00	140 141,19	140 141,19	LLS	14/10/2014	23/08/2007	contrôle effectué	ED	67,94%

2014	07RU1261-1	Lille Fives Cité Lys	3 246 940,19	275 500,31	2 971 439,88	2 971 439,88	LLS	14/10/2014	07/10/2009	Lille quartiers anciens : 5 ans après la signature de la dernière vente de l'opération globale des 5 courées	AI	91,52%
2014	07RU1221-3	Lille Fives Boris Vian Cour Brunswick	2 440 991,66	276 830,52	2 164 161,14	2 164 161,14	LLS	23/09/2014	07/10/2009	Lille quartiers anciens : 5 ans après la signature de la dernière vente de l'opération globale des 5 courées	ED	88,66%
2014	07LS897-1	Bailleul avenue de la Libération	262 770,13	158 855,59	103 914,54	103 914,54	LLS	25/09/2014	20/12/2007	25/09/2019	CFA	39,55%
2014	LS753	Bailleul Cabanon	849 132,07	131 031,12	718 100,95	718 100,95	LLS	21/10/2014	15/05/2006	contrôle effectué	CFA	84,57%
2014	07RU1238	St Amand les eaux	834 140,45	470 000,00	364 140,45	364 140,45	LLS	16/12/2014	01/07/2009	16/12/2019	ED	43,65%
TOTAL 2014			13 426 271,89	3 042 970,46	10 383 301,43	10 383 301,43						77,34%
2015	07LS1071-3	CRESPIN Quartier du Blanc Misseron	308 179,66	97 615,17	210 564,49	210 564,49	LLS	24/02/2015	20/04/2009	contrôle effectué	ED	68,33%
2015	07LS953-1	LEULINGHEN-BERNES site les Hameaux	295 172,54	161 744,35	133 428,19	133 428,19	LLS	16/06/2015	07/02/2008	contrôle effectué	CFA	45,20%
2015	07RU1177-2	ANOR Centre ville	82 038,42	60 812,00	21 226,42	21 226,42	LLS	28/07/2015	06/05/2009	28/07/2020	CFA	25,87%
2015	07LS897-2	BAILLEUL Avenue de la Libération	307 499,15	80 708,30	226 790,85	226 790,85	LLS	18/08/2015	20/12/2007	Bailleul : 5 ans après la signature de la dernière vente	CFA	73,75%
2015	07LS897-2	BAILLEUL Avenue de la Libération	39 979,61	31 600,00	8 379,61	8 379,61	LLS	18/08/2015	20/12/2007	Bailleul : 5 ans après la signature de la dernière vente	ED	20,96%
2015	07RU1353-1496-1	CONDE S/ESCAUT Maternité place Rombault	865 194,43	235 252,85	629 941,58	629 941,58	LLS	07/09/2015	10/01/2012	10/01/2022	ED	72,81%
2015	07LS1150-1	ARMENTIERES site Delobelle	494 045,34	232 622,50	261 422,84	261 422,84	LLS	02 ET 03/11/15	04/11/2009	contrôle effectué	ED	52,91%
2015	07GP821-4 07RU1664-4 07TV1761-1	HALLUIN Front de Lys	3 351 000,04	1 803 761,00	1 547 239,04	1 547 239,04	IND	03/11/2015	19/07/2012	18/07/2022	ED	46,17%
2015	07RU802-4 07RU1583-4	WATTRELOS ROUBAIX La Lainière	6 220 026,40	3 151 213,35	3 068 813,05	3 068 813,05	IND	04/11/2015	11/01/2012	11/01/2022	ED	49,34%
TOTAL 2015			11 963 135,59	5 855 329,52	6 107 806,07	6 107 806,07						51,06%
2016	07RU884-8 07RU1725-8	LENS Quartier de la gare suite	286 278,76	268 000,00	18 278,76	18 278,76	LLS	24/03 et 07/04/16	04/01/2013+ avenant PPI 2015-2019	contrôle effectué	CFA	6,38%
2016	07GP845-6 07GP1686-6	CORBEHEM Ancienne cartonnerie et sucrerie	784 547,13	405 000,00	379 547,13	379 547,13	IND	25/05/2016	02/10/2012+ avenant PPI 2015-2019	02/10/2022	ED	48,38%
2016	07LS1525-1	LILLE site PMRQAD quartier Simon	48 658,49	46 000,00	2 658,49	2 800,91	LLS	08/06/2016	05/01/2012+ avenant PPI 2015-2019	05/01/2022	ED	5,46%
2016	07LS909-2	MONCHEAUX Centre Bourg	310 658,01	275 000,00	35 658,01	35 658,01	LLS	28/06/2016	21 et 24/12/2007	contrôle effectué	CFA	11,48%
2016	07RU806-2	HARNES Ilôt dauthieu	558 773,07	222 000,00	336 773,07	336 773,07	LLS	28/06/2016	22/05 et 27/06/2007+ Avenant PPI 2015-2019	contrôle effectué	CFA	60,27%

2016	07RU806-2	HARNES îlot dauthieu	89 784,66	184 597,21	-94 812,55	-94 812,55	LLS	28/06/2016	22/05 et 27/06/2007+ Avenant PPI 2015- 2019	contrôle effectué	ED	-105,60%
2016	07LS1147	LILLE 62 rue de la Justice et 17/29 rue Kuhlmann	1 525 242,13	676 646,00	848 596,13	886 901,53	LLS	30/08/2016	04/11/2009 + Avenant PPI 2015- 2019	30/08/2021	CFA	55,64%
2016	07LS1147	LILLE 62 rue de la Justice et 17/29 rue Kuhlmann	526 408,80	423 354,00	103 054,80	103 054,80	LLS	30/08/2016	04/11/2009 + Avenant PPI 2015- 2019	30/08/2021	ED	19,58%
2016	07RU944-5 15HAB944- 5	DENAIN LOURCHES îlot Leclerc Rue Neve	845 840,40	344 550,00	501 290,40	501 290,40	LLS	03/11/2016	08/02/2008 + renouvlt conv 23/12/2015	contrôle effectué	CFA	59,27%
2016	07RU1264	LILLE WAZEMMES site Lafargue	1 977 758,21	257 027,20	1 720 731,01	1 720 731,01	LLS	22/11/2016	07/10/2009+ renouvlt conv 27/10/16	02/10/2022	CFA	87,00%
2016	07RU1357	GODEWAERSVELDE site rue de Boeschèpe	267 092,21	78 012,00	189 080,21	189 096,21	LLS	29/11/2016	19/04/2010	contrôle effectué	CFA	70,79%
2016	07LS1225	LILLE site Impasse Darche	259 424,57	145 000,00	114 424,57	114 424,57	LLS	01/12/2016	19/08/2009 +Avenant PPI 2015-2019	01/12/2021	CFA	44,11%
2016	07RU1221-2	LILLE FIVES site Boris Vian cour Morel	685 175,14	77 760,00	607 415,14	607 977,95	LLS	06/12/2016	07/10/2009	Lille quartiers anciens : 5 ans après la signature de la dernière vente de l'opération globale des 5 courées	ED	88,65%
2016	07RU1221-4	LILLE FIVES site Boris Vian cour Brunswick	520 451,80	490 000,00	30 451,80	36 657,50	LLS	06/12/2016	07/10/2009	Lille quartiers anciens : 5 ans après la signature de la dernière vente de l'opération globale des 5 courées	ED	5,85%
2016	07RU834-2	BOUSSOIS Desvres Glaverbel	1 880 948,36	533 966,67	1 346 981,69	1 346 981,69	IND	19/12/2016	12 et 18/10/2007 + avenant convention cadre 07/12/16	19/12/2021	ED	71,61%
TOTAL 2016			10 567 041,74	4 426 913,08	6 140 128,66	6 185 360,99						58,11%
2017	07LS1527-1	TOURCOING quartier Bayard	88 245,78	80 000,00	8 245,78	8 245,78	LLS	07/03/2017	05/01/2012+reno uvlt conv 05 et 13/01/2017	13/01/2027	ED	9,34%
2017	07LS1224	LILLE rue Louis Bergot	649 380,30	450 000,00	199 380,30	199 380,30	LLS	21/03/2017	19/08/2009+ avenant PPI 2015-2019	Achèvement de l'immeuble	CFA	30,70%
2017	07LS1116-2 07LS1821- 2	NEUF BERQUIN centre Bourg suite	409 929,30	335 000,00	74 929,30	74 929,30	LLS	31/03/2017	19/01/2009+reno uvlt conv 12 et 21/11/2013	31/03/2022	CFA	18,28%
2017	07RU1451-1	HESDIN MARCONNÉ site hors les murs	405 899,56	319 000,00	86 899,56	86 899,56	IND	30/05/2017	25/01/2011 + renouvlt conv 19/02/2016	30/05/2022	ED	21,41%
2017	15HAB1974	SECLIN site Lincrusta	963 110,47	819 000,00	144 110,47	137 427,72	LLS	04/07/2017	17/09/2015	17/09/2025	CFA	14,96%
2017	TSA62-05-2-4	terril 55 Sains en Gohelle	33 502,79	837,00	32 665,79	32 665,79	voirie dégradée	18/07/2017	07/11/2002 + renouvlt 07/11/2008	Pas de contrôle	ED	97,50%
2017	15HAB1973-1	LILLE recyclage immobilier en diffus rue Rivoli	125 635,21	17 048,70	108 586,51	107 923,60	LLS	22/08/2017	21/04/2015	21/04/2025	CFA	86,43%
2017	15HAB1973-2	LILLE recyclage immobilier en diffus rue du Condé	123 712,67	31 820,00	91 892,67	91 242,10	LLS	22/08/2017	21/04/2015	21/04/2025	CFA	74,28%

2017	07LS/15HAB1524-1	ARMENTIERES-HOUPPLINES quartier de la route d'Houplines-Octroi	135 438,37	130 000,00	5 438,37	4 591,40	LLS	22/08/2017	05/01/2012+renouvelit conv 13/01/17	13/01/2027	ED	4,02%
2017	07LS/15HAB1527-2	TOURCOING quartier Bayard	107 426,68	34 476,00	72 950,68	72 096,97	LLS	22/08/2017	05/01/2012+renouvelit conv 05 et 13/01/2017	13/01/2027	CFA	67,91%
2017	07RU995	BEUVRAGES îlot centre ville	3 702 056,80	367 968,00	3 334 088,80	3 308 650,43	LLS	08/09/2017	16 et 23/09/2008 + avenant 4 PPI 2015-2019 04/08/17	08/09/2022	ED	90,06%
2017	07RU/15GRU1238-2	ST AMAND LES EAUX site quartier de la gare	616 034,32	363 190,00	252 844,32	259 740,81	IND	26/09/2017	01/07/2009+renouvelit conv 13/12/2016	13/12/2026	ED	41,04%
2017	07RU/15GRU1238-3	ST AMAND LES EAUX site quartier de la gare	936 727,30	307 810,00	628 917,30	640 675,42	IND	26/09/2017	01/07/2009+renouvelit conv 13/12/2016	13/12/2026	ED	67,14%
2017	15GRU1986-1	HAZEBROUCK pôle gare	585 880,85	190 525,00	395 355,85	407 183,07	LLS	18/10/2017	10/06/2015 17/12/14 +	10/06/2025	CFA	67,48%
2017	07RU1904	ASSEVENT Rue Maurice Willot	84 545,88	40 000,00	44 545,88	44 583,79	LLS	23/10/2017	avenant 1 PPI 2015-2019 05/12/16	23/10/2022	CFA	52,69%
2017	07LS/15HAB1411-1	LOUVROIL site accompagnement de l'ANRU	794 356,31	84 800,00	709 556,31	709 556,31	LLS	23/10/2017	26/10/10+renouvelit conv 19/02/2016	23/10/2022	CFA	89,32%
2017	07LS1859	GUINES rue du Petit Moulin	364 503,46	150 000,00	214 503,46	213 852,25	LLS	30/10/2017	03/02/2014+avenant PPI 2015-2019 05/05/17	03/02/2024	CFA	58,85%
2017	07LS1228-1	MARQUETTE LEZ LILLE site Sonoco	2 087 485,24	418 159,00	1 669 326,24	1 669 326,24	LLS	21/11/2017	19/08/2009+avenant 3 PPI 2015-2019 15/07/16	21/11/2022	CFA	79,97%
2017	07LS836-07RU1413-07LS1541-1	FRESNES S/ESCAUT Accompagnement de l'OPAH -RU communautaire rue Jules Guesde	145 005,47	78 000,00	67 005,47	67 005,47	LLS	24/11/2017	30/10/2007+avenant 6 PPI 2015-2019 10/05/2016	24/11/2022	CFA	46,21%
2017	07RU-15GRU1490-1	NOYELLES S/LENS centre ville	205 348,83	140 000,00	65 348,83	63 343,72	LLS	28/11/2017	07/11/2011+renouvelit conv 02/09/2016	contrôle effectué	CFA	31,82%
2017	07LS1481	BAISIEUX Îlot Defontaines écoles	762 593,77	450 000,00	312 593,77	304 390,34	LLS	05/12/2017	11/01/2012 + avenant 1 PPI2015-2019 20/12/16	05/12/2022	CFA	40,99%
2017	07RU1261-2	Lille Fives Cité Lys	668 280,72	138 960,00	529 320,72	529 320,72	LLS	05/12/2017	07/10/2009	Lille quartiers anciens : 5 ans après la signature de la dernière vente de l'opération globale des 5 courées	ED	79,21%
2017	07LS/15HAB1541	FRESNES S/ESCAUT PNRQAD îlot Bancel	296 683,18	130 000,00	166 683,18	166 714,45	LLS	22/12/2017	24/01/2012 +avenant PPI 2015-2019 +renouvelit conv 02/01/17 08/10/2010	02/01/2027	CFA	56,18%
2017	07RU1415/15HAB1415	VALENCIENNES rue du Quesnoy rue de Beaumont	1 795 878,56	600 000,00	1 195 878,56	1 181 199,55	LLS	22/12/2017	+RENOUVILT CONV 08/12/2015	08/12/2025	AI	66,59%
2017	07LS/15HAB1411-2	LOUVROIL site accompagnement de l'ANRU	37 494,57	3 700,17	33 794,40	33 790,68	LLS	22/12/2017	26/10/10+renouvelit conv 19/02/2016	22/12/2022	ED	90,13%
TOTAL 2017			16 125 156,39	5 680 293,87	10 444 862,52	10 414 735,77						64,77%

2018	07LS/15HAB1411-2	LOUVROIL site accompagnement de l'ANRU attestation rectificative cession du 22/12/17	0,00	149,49	-149,49	-149,49	LLS	22/12/2017	26/10/10+ renouvelt conv 19/02/2016	22/12/2022	ED	
2018	07LS1854-1	BACHY site centre bourg	387 108,43	210 000,00	177 108,43	173 059,26	LLS	21/02/2018	27/01/2014 avenant PPI 2015-2019 06/03/08	21/02/2023	CFA	45,75%
2018	07RU884-07RU1725 B6231	LENS Quartier gare	493 392,70	210 000,00	283 392,70	281 409,11	LLS	30/03/2018	+renouvelt conv 04/01/13+avenant PPI2015-2019 29/07/04	30/03/2023	ED	57,44%
2018	RU469-07LS1488-3	CARVIN rue de la peine axe commercial	510 817,96	150 000,00	360 817,96	359 421,89	LLS	29/03/2018	+renouvelt conv10/01/12+avenant PPI 2015-2019	achvt de l'immeuble et au plus tard 29/03/2023	CFA	70,64%
2018	15IND1997	DOUVRIIN site Filartois	5 720 802,98	1 903 539,00	3 817 263,98	3 788 095,64	IND	16/04/2018	09/09/2015	09/09/2025	ED	66,73%
2018	07LS1076-2	FOURMIES rue de Grenoble, magasin	105 359,36	40 000,00	65 359,36	64 192,56	LLS	27/04/2018	23/12/2008	27/04/2023	CFA	62,03%
2018	07LS1076-2	FOURMIES rue de Grenoble, magasin	76 316,82	21 003,53	55 313,29	54 325,83	LLS	27/04/2018	23/12/2008	27/04/2023	ED	72,48%
2018	07LS15HAB1524-2	ARMENTIERES HOUPLINES quartier de la route d'Houplines Octroi PMRQAD	10 799,04	9 000,00	1 799,04	1 835,12	LLS	24/05/2018	05/01/12 +renouvelt conv 13/01/17	13/01/2027	ED	16,66%
2018	15HAB1973-3	LILLE recyclage immobilier en diffus	695 618,98	212 786,00	482 832,98	479 158,22	LLS	13/06/2018	21/04/2015	21/04/2025	CFA	69,41%
2018	15HAB1973-3	LILLE recyclage immobilier en diffus	470 847,98	405 000,00	65 847,98	65 346,82	LLS	13/06/2018	21/04/2015	21/04/2025	ED	13,98%
2018	07LS15HAB1411-3	LOUVROIL site accompagnement de l'ANRU	1 121 445,58	104 343,00	1 017 102,58	1 019 757,53	LLS	22/06/2008	26/10/10+ renouvelt conv 19/02/2016	22/06/2023	CFA	90,70%
2018	07LS1153	ROUBAIX CROIX Clinique Omez	586 676,42	241 000,00	345 676,42	364 274,98	LLS	28/06/2018	04/11/2009 + avt 4 PPI 2015-2019	28/06/2023	CFA	58,92%
2018	07LS1153	ROUBAIX CROIX Clinique Omez	1 034 832,01	419 313,47	615 518,54	615 518,54	LLS	28/06/2018	04/11/2009 + avt 4 PPI 2015-2019	28/06/2023	ED	59,48%
2018	07LS15HAB1528-1	WATTRELOS site PMRQAD quartier Crétinier	182 839,38	13 870,00	168 969,38	168 556,09	LLS	10/07/2018	05/01/12 + renouvelt conv 13/01/17	13/01/2027	PDER	92,41%
2018	07LS/15HAB1525	LILLE site PMRQAD quartier Simon	49 436,73	43 000,00	6 436,73	6 104,26	LLS	12/07/2018	05/01/12 + renouvelt conv 13/01/17	13/01/2027	ED	13,02%
2018	07LS888-07RU1706-2	JEUMONT centre ville suite	69 630,15	37 225,00	32 405,15	31 596,12	LLS	13/07/2018	21/12/12 + avt PPI 2015-2019	13/07/2023	CFA	46,54%
2018	07LS1710	CAUDRY site ancien hypermarché Leclerc	3 108 534,37	1 022 000,00	2 086 534,37	2 062 034,99	LLS	19/07/2018	08/01/13 + avt PPI2015-2019	19/07/2023	ED	67,12%
2018	07RU1764	WATTIGNIES site centre ville ancien	1 153 597,95	305 610,00	847 987,95	836 041,58	LLS	02/08/2018	17/07/13 +avt PPI 2015-2019	17/07/2023	CFA	73,51%
2018	07RU1764	WATTIGNIES site centre ville ancien	650 466,72	300 790,00	349 676,72	344 750,52	LLS	02/08/2018	17/07/13 +avt PPI 2015-2019	17/07/2023	ED	53,76%
2018	07TV1761-7	HALLUIN SOMAIN ancienne ligne ferroviaire	1 728 733,30	1 019 705,33	709 027,97	700 880,49	BIO	24/08/2018	10/07/13 + avt PPI 2015-2019	24/08/2023	ED	41,01%
2018	RU706-2	NIEPPE ZAC du Pont Neuf	1 498 890,58	1 215 000,00	283 890,58	285 085,43	LLS	12/09/2018	07/03/2006+ AVT 4 PPI 2015-2019	12/09/2023	CFA	18,94%
2018	07RU1111-2	DENAIN DOUCHYLES MINES LOURCHES Les Pierres Blanches	147 685,23	68 610,00	79 075,23	101 888,23	IND	12/09/2018	16/03 et 14/04/09 + avt 3 PPI 2015-2019	12/09/2023	ED	53,54%
2018	07TV1761-8	HALLUIN SOMAIN ancienne ligne ferroviaire	250 542,38	155 555,00	94 987,38	92 550,84	BIO	09/10/2018	10/07/13 + avt PPI 2015-2019	10/07/2023	ED	37,91%
2018	07RU1177-3	ANOR centre ville	43 045,59	10 000,00	33 045,59	33 753,74	LLS	29/10/2018	06/05/2009 + avt 3 PPI2015-2019	29/10/2023	CFA	76,77%
2018	07LS808-07LS1671	LOUVROIL quartier du pot d'argent	509 189,47	462 000,00	47 189,47	42 754,05	BIO	06/11/2018	17/07/07 + renouvelt conv, 10/07/12	06/11/2023	ED	9,27%

2018	07LS823-3	ROUBAIX site Match rue Nadaud	1 842 369,19	290 870,00	1 551 499,19	1 534 346,78	BIO	30/11/2018	23/08-27/09/07 + avt 4 PPI 2015- 2019	contrôle effectué	ED	84,21%
2018	TSA62-53	Terrils 8-13-14-23 Lozinghem	33 404,45	29 334,25	4 070,20	4 070,20	prix agriculteur	13/12/2018		Pas de contrôle	PDER	12,18%
2018	07ru1662	BOURBOURG site cœur de ville	311 541,77	220 000,00	91 541,77	92 929,42	LLS	18/12/2018	22-24/08/12	18/12/2023	CFA	29,38%
2018	07LS1150-3	ARMENTIERES site Delobelle	1 948 269,84	585 000,00	1 363 269,84	1 347 788,83	LLS	21/12/2018	04/11/2009	21/12/2023	CFA	69,97%
2018	07LS/15HAB1526-1	ROUBAIXE site PMRQAD quartier du Pile	255 367,19	54 334,00	201 033,19	199 843,67	LLS	21/12/2018	05/01/12 + renouvlt conv 13/01/17	13/01/2027	PDER	78,72%
TOTAL 2018			24 997 562,55	9 759 038,07	15 238 524,48	15 151 221,25						60,96%
2019	07LS/15HAB1525-3	LILLE PMRQAD quartier Simons	63 620,20	7 786,00	55 834,20	55 353,11	LLS	08/03/2019	05/01/12 + renouvlt conv 13/01/17	13/01/2027	PDER	87,76%
2019	07LS/15HAB1527-3	TOURCOING PMRQAD quartier Bayard	167 752,06	56 474,00	111 278,06	111 424,91	LLS	08/03/2019	05/01/12 + renouvlt conv 13/01/17	13/01/2027	PDER	66,33%
2019	07LS/15HAB1528-2	WATTRELOS PRMQAD quartier Crétinier	183 553,26	170 000,00	13 553,26	13 784,92	LLS	14/03/2019	05/01/12 + renouvlt conv 13/01/17	13/01/2027	ED	7,38%
2019	07LS/15HAB1524-3	ARMENTIERES HOUPLINES PMRQAD quartier de la route d'Houplines-Octroi	551 935,98	492 000,00	59 935,98	73 360,50	LLS	14/03/2019	05/01/12 + renouvlt conv 13/01/17	13/01/2027	ED	10,86%
2019	07LS/15HAB1524-3	ARMENTIERES HOUPLINES PMRQAD quartier de la route d'Houplines-Octroi	737 043,15	175 883,00	561 160,15	547 350,75	LLS	14/03/2019	05/01/12 + renouvlt conv 13/01/17	13/01/2027	PDER	76,14%
2019	07LS/15GRU1176	ACQ centre bourg	13 412,65	12 132,30	1 280,35	1 260,12	LLS	02/04/2019	29/04/09+ renouvlt conv15/06/16	15/06/2021	ED	9,55%
2019	07LS/15GRU1176	ACQ centre bourg	203 431,64	42 000,00	161 431,64	158 909,60	LLS	02/04/2019	29/04/09+ renouvlt conv15/06/16	15/06/2021	CFA	79,35%
2019	07LS/15HAB1561-1	VIEUX CONDE PNRQAD îlots Gambetta Dervaux et entrée Béluriez	2 068 270,23	260 922,60	1 807 347,63	1 786 875,54	LLS	09/04/2019	30/11/11 + renouvlt conv 20/12/16	20/12/2026	CFA	87,38%
2019	07RU1731-1	ONNAING quartier de la gare	675 296,55	418 160,00	257 136,55	284 794,38	IND	19/04/2019	19/02/13 + avt PPI 2015-2019	pas de contrôle voir délib 2018/033	ED	38,08%
2019	15HAB1973-4	LILLE recyclage immobilier dans le diffus	513 553,02	70 716,00	442 837,02	440 954,55	LLS	03/05/2019	21/04/2015	21/04/2025	PDER	86,23%
2019	RU315- 07LS/15HAB1561-2	VIEUX CONDE PNRQAD îlots Gambetta Dervaux et entrée Béluriez	609 592,90	145 000,00	464 592,90	461 251,33	LLS	28/05/2019	30/11/11 + renouvlt conv 20/12/16	28/05/2024	CFA	76,21%
2019	07RU1881-2	TILLOY LES MOFFLAINES ancien centre équestre	602 271,68	250 000,00	352 271,68	360 237,14	LLS	05/06/2019	06/11/2015	06/01/2025	CFA	58,49%
2019	07RU887-07RU1757	AUCHY LES HESDIN ancienne filature	2 190 011,75	1 964 984,46	225 027,29	290 093,68	LLS	18/06/2019	conv renouvelée 07/08/13	pas de contrôle voir délib 2018/073	PDER	10,28%
2019	07LS1288	GRAND FORT PHILIPPE site EMG	351 031,41	180 000,00	171 031,41	168 153,85	LLS	17/06/2019	03/12/2009	17/06/2024	ED	48,72%
2019	07LS1721	BEAUMETZ LES LOGES site UNEAL	252 822,02	124 000,00	128 822,02	126 714,83	LLS	26/06/2019	18/02/2013	26/06/2024	CFA	50,95%
2019	07LS888-07RU- 15HAB1706-4	JEUMONT site centre ville îlot des Anges	1 667 545,45	80 000,00	1 587 545,45	1 572 810,03	LLS	03/07/2019	conv 08/11/07+renouv lt 21/12/12+renouv lt 8/06/18	03/07/2024	ED	95,20%
2019	07LS/15HAB1526-2	ROUBAIX PMRQAD quartier du Pile	1 397 092,50	220 304,00	1 176 788,50	1 169 421,18	LLS	05/07/2019	05/01/12 + renouvlt conv 13/01/17	13/01/2027	PDER	84,23%
2019	07LS/15HAB1526-2	ROUBAIX PMRQAD quartier du Pile	269 769,37	240 000,00	29 769,37	29 362,18	LLS	05/07/2019	05/01/12 + renouvlt conv 13/01/17	13/01/2027	ED	11,04%
2019	07LS/15HAB1524-4	ARMENTIERES HOUPLINES PMRQAD quartier de la route d'Houplines-Octroi	1 022 088,96	158 072,00	864 016,96	868 642,45	LLS	17/07/2019	05/01/12 + renouvlt conv 13/01/17	13/01/2027	PDER	84,53%
2019	07LS/15HAB1524-4	ARMENTIERES HOUPLINES PMRQAD quartier de la route d'Houplines-Octroi	22 568,90	18 500,00	4 068,90	4 020,42	LLS	17/07/2019	05/01/12 + renouvlt conv 13/01/17	13/01/2027	ED	18,03%

2019	07RU872	GRAND FORT PHILIPPE site ancien Mareyage	404 025,06	75 000,00	329 025,06	329 134,68	LLS	05/08/2019	22/12/09 + Avt-4 PPI 2015-2019	23/07/2024	ED	81,44%
2019	07LS1145	Territoires Lillois sites Habitat Liile 53 rue du bois Annapes et 89 reu de Madagascar	1 770 939,99	913 920,00	857 019,99	844 601,43	LLS	13/09/2019	04/11/2009 +Avt 6-PPI 2015-2019	13/09/2024	CFA	48,39%
2019	07LS/15HAB1525-4	LILLE PMRQAD quartier Simons	255 775,23	18 968,00	236 807,23	238 733,36	LLS	01/10/2019	05/01/12 + renouvlt conv 13/01/17 06/12/07	13/01/2027	PDER	92,58%
2019	07LS875 07LS1809	TETEGHEM site rue Neuve suite	538 123,20	256 320,00	281 803,20	278 963,47	LLS	22/10/2019	+renouvlt conv 29/11/13 05/01/12 + renouvlt conv 13/01/17	22/10/2024	CFA	52,37%
2019	07LS/15HAB1526-4	ROUBAIX PMRQAD quartier du Pile	67 896,90	1,00	67 895,90	67 629,56	LLS	10/10/2019	26/10/10+ renouvlt conv 19/02/2016	13/01/2027	PDER	100,00%
2019	15HAB1973-5	LILLE recyclage immobilier dans le diffus	665 565,44	148 748,50	516 816,94	508 689,48	LLS	08/11/2019	21/04/2015	21/04/2025	PDER	77,65%
2019	15HAB1973-5	LILLE recyclage immobilier dans le diffus	226 188,39	204 000,00	22 188,39	38 936,22	LLS	08/11/2019	21/04/2015	21/04/2025	ED	9,81%
2019	15HAB1973-5	LILLE recyclage immobilier dans le diffus	139 177,62	29 114,00	110 063,62	108 332,76	LLS	08/11/2019	21/04/2015	21/04/2025	CFA	79,08%
2019	07RU1844-07LS/15HAB1411-4	LOUVROIL site accompagnement de l'ANRU	1 016 451,64	96 285,30	920 166,34	914 054,78	LLS	26/11/2019	26/10/10+ renouvlt conv 19/02/2016	14/11/2024	CFA	90,53%
2019	15IND2119	BOUSBECQUE site Wipak	1 019 815,97	970 000,00	49 815,97	87 226,58	IND	28/11/2019	14/03/2016	28/11/2024	ED	4,88%
2019	07RU/15HAB1046	BUGNICOURT Bergerie centre bourg	160 010,82	60 000,00	100 010,82	99 075,55	LLS	28/11/2019	13/03/2016	28/11/2024	CFA	62,50%
2019	07RU/15HAB1341-2	ST LAURENT BLANGY site parc urbain de la Brayelle	448 600,60	100 000,00	348 600,60	344 903,73	LLS	10/12/2019	02/02/2016	10/12/2024	CFA	77,71%
2019	07LS/15HAB1527-4	TOURCOING PMRQAD quartier Bayard	860 596,27	76 733,00	783 863,27	783 242,06	LLS	06/12/2019	05/01/12 + renouvlt conv 13/01/17	13/01/2027	PDER	91,08%
2019	07RU/15HAB1341-3	ST LAURENT BLANGY site parc urbain de la Brayelle	1 182 601,30	210 000,00	972 601,30	980 273,57	LLS	18/12/2019	02/02/2016	02/02/2026	CFA	82,24%
2019	07LS1854-2	BACHY site centre bourg	113 848,28	55 300,00	58 548,28	57 421,48	LLS	19/12/2019	27/01/2014 avenant PPI 2015-2019	18/12/2024	CFA	51,43%
2019	15IND1990	FOURMIES site revitalisation éco rue St Louis	892 750,32	27 405,00	865 345,32	857 386,21	IND	19/12/2019	10/07/2015	17/12/2024	ED	96,93%
2019	RU472-07RU1749-3	FERRIERE LA GRANDE site Miroux	249 325,74	15 000,00	234 325,74	232 056,94	BIO	20/12/2019	15/05/2013	20/12/2024	ED	93,98%
2019	07LS/15HAB1411-5	LOUVROIL site accompagnement de l'ANRU	533 778,47	87 000,00	446 778,47	445 740,62	LLS	19/12/2019	26/10/10+ renouvlt conv 19/02/2016	19/12/2024	ED	83,70%
2019	07LS/15HAB1528-3	WATTRELOS Quartier Crétinier	800 125,85	56 101,00	744 024,85	743 487,32	LLS	20/12/2019	05/01/12 + renouvlt conv 13/01/17 02/05/12	13/01/2027	PDER	92,99%
2019	07RU1623	TOURCOING Desurmont	1 620 870,66	1 480 000,00	140 870,66	215 437,31	LLS	20/12/2019	+avenant PPI 2015-2019 22/07/2009 +	20/12/2024	CFA	8,69%
2019	07RU1239-3	ST OMER site îôlt BDF	1 067 995,42	100 000,00	967 995,42	957 650,66	LLS	23/12/2019	avenant PPI 2015-2019 26/03/2008+ renouvlt conv 05/03/13+ renouvlt conv 06/08/2018	23/12/2024	ED	90,64%
2019	07RU991-2/15HAB1729	ARQUES site ZAC du centre ville	3 206 364,70	767 340,00	2 439 024,70	2 407 746,00	LLS	24/12/2019		24/12/2024	CFA	76,07%
TOTAL 2019			30 803 491,55	10 834 170,16	19 969 321,39	20 065 499,24						64,83%
2020	07RU1602-1	BILLY MONTIGNY site quartier du Vieux Billy ancien commissariat	170 415,56	110 000,00	60 415,56	59 716,80	LLS	29/01/2020	14/03/2012 +avt PP 2015-2019 14/02/17	29/01/2025	ED	35,45%
2020	07RU1737-1	BEUVRY LA FORET site centre ville	265 999,48	191 300,00	74 699,48	73 096,33	LLS	26/02/2020	18/12/12 + avt PPI 2015-2019	26/02/2025	CFA	28,08%
2020	07GP845/1686-9	CORBEHEM sute Prémines	2 580 517,57	157 000,00	2 423 517,57	2 454 213,80	IND	03/03/2020	02/10/12+ avt PPI 2015-2019	03/03/2025	ED	93,92%

2020	07RU1713-2	MAROILLES site Rottier	302 574,27	45 000,00	257 574,27	254 234,62	BIO	04/03/2020	21/12/12 + avt PPI 2015-2019	03/12/2024	ED	85,13%
2020	07RU1713-1	MAROILLES site Rottier	46 087,88	45 000,00	1 087,88	579,19	LLS	21/04/2020	21/12/12 + avt PPI 2015-2019	03/12/2024	CFA	2,36%
2020	07LS/15HAB1524-5	ARMENTIERES HOUPLINES PMRQAD quartier de la route d'Houplines-Octroi	1 369 661,70	175 320,00	1 194 341,70	1 214 813,31	LLS	30/06/2020	05/01/12 + renouvelvt conv 13/01/17	13/01/2027	PDER	87,20%
2020	07RU874/1807-2	DUNKERQUE SAINT POL SUR MER site Quai Wilson suite	759 658,58	82 775,00	676 883,58	670 965,53	LLS	15/07/2020	26/08/2008+renouvelvt conv 29/11/13	06/07/2025	ED	89,10%
2020	15IND1921-1	BLARINGHEM ZI rue de Wardrecques	828 338,79	71 455,00	756 883,79	765 986,99	IND	16/07/2020	25/03/2015	pas de date de contrôle	ED	91,37%
2020	15HAB2180	HARNES ancienne surface commerciale	491 931,02	255 000,00	236 931,02	256 764,43	LLS	16/07/2020	05/09/2016	05/09/2026	CFA	48,16%
2020	15HAB2120-1	HOUPLINES site Richir	129 077,47	3 027,00	126 050,47	126 279,37	BIO	10/09/2020	24/06/2016	10/09/2025	ED	97,65%
2020	07RU/15HAB1406-5	FLERS EN ESCREBIEUX site Accompnt de l'OPAH RU	462 737,65	134 640,00	328 097,65	331 329,50	LLS	08/10/2020	17/11/10 +renouvelvt conv 06/11/2015	06/11/2025	MTN	70,90%
2020	07RU1737-2	BEUVRY LA FORET site centre ville	653 838,71	351 830,00	302 008,71	299 173,53	LLS	13/10/2020	18/12/12 + avt PPI 2015-2019	13/10/2025	CFA	46,19%
2020	07RU866-07LS1803-6	DUNKERQUE - Quai des Américains	4 169 821,00	1 293 972,54	2 875 848,46	2 869 901,40	LLS	23/10/2020	29/11/2013+avt PPI 2015-2019	23/10/2025	CFA	68,97%
2020	07RU-15HAB1565-1	VILLERS OUTREAUX - Site Cœur de ville	164 061,31	110 000,00	54 061,31	52 494,04	LLS	28/10/2020	2701/12+renouvelvt conv 22/02/17	28/10/2025	ED	32,95%
2020	07LS1063-2	ST NICOLAS LEZ ARRAS site transports Mory	1 368 718,88	400 000,00	968 718,88	958 898,36	LLS	12/11/2020	04/11 ET 02/12/2008+ avts prolongation	12/11/2025	CFA	70,78%
2020	15IND2073-1	ROUBAIX Blanchemaille	8 935 353,68	7 381 847,48	1 553 506,20	1 850 601,71	IND	19/11/2020	26/11/2015	19/11/2025	ED	17,39%
2020	07LS1056-1751-4	NEUVILLE S/ESCAUT Rue Brossolette suite	961 656,59	504 000,00	457 656,59	450 752,70	LLS	26/11/2020	30/06/2008+ renouvelvt conv 28/06/2013	26/11/2025	ED	47,59%
2020	15HAB2200	MAING rue du Père Delate	269 925,35	120 000,00	149 925,35	148 931,66	LLS	27/11/2020	06/09/2016	27/11/2025	CFA	55,54%
2020	07RU1858	NOUVELLE EGLISE centre bourg	186 848,82	50 000,00	136 848,82	135 063,16	LLS	03/12/2020	27/01/14 + avts	03/12/2025	CFA	73,24%
2020	07RU1910	ABLAIN ST NAZAIRE site ancien café	293 603,60	55 000,00	238 603,60	236 004,63	LLS	04/12/2020	26/11/14 + avts	04/12/2025	CFA	81,27%
2020	07LS1704-2	ROUVROY site Résidence de la Mine	177 916,22	140 000,00	37 916,22	36 303,42	LLS	10/12/2020	30/11/2012 + avts PPI 2015-2019	10/12/2025	CFA	21,31%
2020	07RU1418	ORCHIES centre ville	1 404 248,37	510 000,00	894 248,37	886 907,96	LLS	17/12/2020	29/11/2010 + avts PPI 2015-2019	17/12/2025	CFA	63,68%
2020	07RU1447-1	SAINT OMER - Gaz de France	299 091,59	148 063,94	151 027,65	149 393,99	LLS	23/12/2020	11/01/2011+avts Exceptionnel délib 18/6/19	23/12/2025	ED	50,50%
2020	07RU921-5	AUCHEL site centre ville gare routière	217 926,04	17 000,00	200 926,04	199 205,36	BIO	22/12/2020	28/12/2007 + avts PPI 2015-2019	22/12/2025	ED	92,20%
2020	07LS1855-1	MONS EN PEVELE Hameau du Château d'Eau	1 062 880,44	705 223,13	357 657,31	350 434,20	LLS	31/12/2020	27/12/13-06/01/14 + avt PPI2015-2019	31/12/2025	CFA	33,65%
TOTAL 2020			27 572 890,57	13 057 454,09	14 515 436,48	14 832 045,99						52,64%
2021	07LS1722-1	FAMPOUX Rue du contre Amiral Mottez	142 155,94	65 000,00	77 155,94	75 748,46	LS	11/01/2021	18/02/2013	11/01/2026	PE	54,28%
2021	15HAB1493-4	ANZIN Cours Duterne et de la Fosse, suite	2 124 544,93	148 500,00	1 976 044,93	1 955 009,82	LS	19/01/2021	02/05/2018	19/01/2026	ED	93,01%
2021	15HAB1973-6	LILLE Recyclage immobilier en diffus	584 755,82	1,00	584 754,82	578 965,15	exceptionnel	09/02/2021	21/04/2015	pas de contrôle	€S	100,00%

2021	15HAB2109	MAING Ancien corps de ferme, Rue Victor Hugo	499 196,54	330 000,00	169 196,54	164 254,00	LS	04/03/2021	22/12/2015	04/03/2026	PE	33,89%
2021	15HAB2207	COULOGNE Ancienne Chappelle	138 765,08	50 000,00	88 765,08	87 391,17	LS	29/06/2021	24/11/2016	29/06/2026	PE	63,97%
2021	15GRU1155	ROUBAIX ECC PLATT	798 040,64	500 000,00	298 040,64	290 139,25	LS	01/07/2021	21/07/2016	01/07/2026	PE	37,35%
2021	15IND1921-3	BLARINGHEM Zone industrielle, rue de Wardrecques	1 865 241,47	775 000,00	1 090 241,47	1 071 773,73	IND	20/07/2021	25/03/2015	pas de contrôle	ED	58,45%
2021	15HAB2275	BOULOGNE SUR MER Habitations, rue Félix Adam	271 720,23	72 068,00	199 652,23	196 961,93	LS	27/07/2021	26/06/2019	26/07/2026	PC	73,48%
2021	07RU1843-5	AULNOYE-AYMERIES Quartiers de la Gare et de l'Hôtel de Ville	284 635,67	115 115,00	169 520,67	166 702,49	LS	05/08/2021	25/02/2014	05/08/2026	PE	59,56%
2021	07RU1705-2	AULNOYE-AYMERIES Rue Mirabeau	164 412,05	26 163,00	138 249,05	136 621,21	LS	05/08/2021	17/12/2012	05/08/2026	PE	84,09%
2021	07RU1705-1	AULNOYE-AYMERIES Rue Mirabeau	579 629,06	141 278,00	438 351,06	432 612,15	LS	05/08/2021	17/12/2012	05/08/2026	PE	75,63%
2021	15HAB2049	ANOR Rue de Trélon	102 934,76	78 488,00	24 446,76	23 427,60	LS	09/08/2021	07/12/2015	09/08/2026	PE	23,75%
2021	15HAB1527-6	TOURCOING PMRQAD - Quartier Bayard	143 197,48	27 230,60	115 966,88	114 549,08	LS	09/09/2021	05/01/2012	13/01/2027	PE	80,98%
2021	15HAB1527-5	TOURCOING PMRQAD - Quartier Bayard	427 478,03	67 830,00	359 648,03	355 415,58	LS	09/09/2021	05/01/2012	13/01/2027	MTN	84,13%
2021	07RU1828	SAINT PYTHON Site SASA	899 409,22	450 000,00	449 409,22	440 504,17	LS	28/09/2021	07/02/2014	28/09/2026	PE	49,97%
2021	15HAB1973-7	LILLE Recyclage immobilier en diffus	118 262,12	1,00	118 261,12	117 090,21	exceptionnel	18/10/2021	21/04/2015	pas de contrôle	€S	100,00%
2021	15HAB2191	ROEULX Coron, rue de la République	368 216,11	120 000,00	248 216,11	244 570,40	LS	22/11/2021	29/08/2016	22/11/2026	PE	67,41%
2021	07LS1803-8	DUNKERQUE Quai des Américains, suite (cess phase 2)	1 460 140,27	386 027,46	1 074 112,81	1 059 655,98	LS	29/11/2021	29/11/2013	29/11/2026	PE	73,56%
2021	15HAB2160	BOUSSOIS Friche Habitat, rue du Ponceau	141 968,96	139 230,00	2 738,96	1 333,33	LS	30/11/2021	03/06/2016	30/11/2026	PE	1,93%
2021	07RU1447-2	SAINT-OMER Gaz de France	957 176,95	490 000,00	467 176,95	457 699,95	LS	07/12/2021	11/01/2011	07/12/2026	PE	48,81%
2021	07LS1852	NORRENT FONTES Etablissement Guy Leroy	244 692,17	110 000,00	134 692,17	132 269,47	LS	07/12/2021	18/03/2014	07/12/2026	PE	55,05%
2021	15HAB1341-2	SAINT LAURENT BLANGY Parc Urbain de la Brayelle - Secteur 5	1 518 735,57	200 001,00	1 318 734,57	1 303 697,58	LS	08/12/2021	02/02/2016	08/12/2026	PE	86,83%
2021	07LS1229	ROUBAIX Rue Pierre de Roubaix - Fonderie Lalande	316 811,10	90 000,00	226 811,10	223 674,35	LS	09/12/2021	19/08/2009	09/12/2026	PE	71,59%
2021	15HAB1411-6	LOUVROIL - MAUBEUGE Accompagnement de l'ANRU - Ilot 38 (2ème phase)	137 542,99	24 372,70	113 170,29	111 808,48	LS	10/12/2021	19/02/2016	10/12/2026	PE	82,28%
2021	07LS1808-3	GRAVELINES Quartier de la Gare, finalisation	1 853 855,12	1 100 624,53	963 655,11	945 300,12	LS	10/12/2021	29/11/2013	10/12/2026	ED	51,98%
2021	15HAB1528-4	WATTRELOS PMRQAD, Quartier Crétinier	3 447 440,28	402 865,00	3 044 575,28	3 010 442,20	LS	16/12/2021	05/01/2012	16/12/2026	PE	88,31%
2021	15GRU1172-4	CALAIS Hôpital Nation	1 328 344,07	978 007,88	350 336,19	344 445,83	BIO	21/12/2021	27/06/2016	21/12/2026	ED - PR	26,37%
2021	07RU1707-2	MAUBEUGE Pont Allant	1 022 354,44	483 210,00	539 144,44	529 022,12	LS	22/12/2021	03/01/2013	22/12/2026	PE	52,74%
TOTAL 2021			21 941 657,07	7 371 013,17	14 781 068,42	14 571 085,81						67,37%
2022	07LS1521	HOULINES Site Vanderschooten	1 050 276,12	412 000,00	638 276,12	627 877,35	LS	06/01/2022	10/07/2013	06/01/2027	PE	60,77%
2022	15IND1921-4	BLARINGHEM Zone industrielle, rue de Wardrecques	18 052 303,87	3 030 840,00	15 021 463,87	14 842 728,19	IND	07/01/2022	25/03/2015	07/01/2027	ED	83,21%
2022	15IND2061	BILLY BERCLAU - DOUVRIN La française de mécanique	3 807 483,81	2 665 645,00	1 141 838,81	1 104 140,95	IND	10/01/2022	14/01/2016	10/01/2027	ED	29,99%
2022	07LS1158	ROUBAIX Site Mazargan	1 119 799,65	212 000,00	907 799,65	896 712,52	LS	13/01/2022	04/11/2009	13/01/2027	PE	81,07%

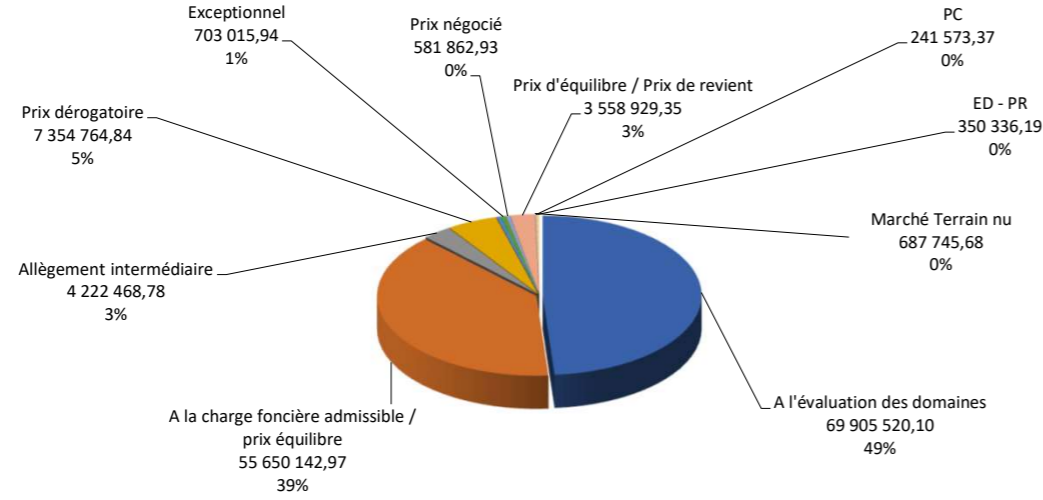
2022	15HAB1664-6	HALLUIN Front de Lys, Secteur Est	229 758,64	131 300,00	98 458,64	96 183,80	IND	27/01/2022	23/08/2007	27/01/2027	ED	42,85%
2022	15IND2082-2	EMMERIN La Howarderie	154 837,95	144 837,95	10 000,00	8 466,95	Exceptionnel	03/03/2022	22/12/2015	2 mois à compter de la réception des tx de déconstruction	PN	6,46%
2022	15HAB1526-4	ROUBAIX PMRQAD - Quartier du Pile	489 695,40	48 330,00	441 365,40	436 516,93	LS	29/03/2022	13/01/2017	29/03/2027	PE	90,13%
2022	15HAB1528-5	WATTRELOS PMRQAD, Quartier Crétinier	85 322,14	30 260,00	55 062,14	54 217,37	LS	31/03/2022	05/01/2012	31/03/2027	PE	64,53%
2022	15GRU1172-5	CALAIS Hôpital Nation	66 921,14	25 000,00	41 921,14	41 258,55	LS	14/04/2022	27/06/2016	14/04/2027	PC	62,64%
2022	15HAB565-4	QUAROUBLE Centre-ville	609 215,17	596 935,45	12 279,72	12 279,72	Exceptionnel	26/04/2022	28/07/2015	pas de contrôle	PN	2,02%
2022	15HAB1541	FRESNES SUR ESCAUT PNRQAD, Ilots du Rivage, de l'Escaut et Bancel	1 541 845,29	379 629,73	1 162 215,56	1 150 389,46	LS	02/06/2022	24/01/2012	02/06/2027	PE - PR	75,38%
2022	15HAB1496-2	CONDE SUR L'ESCAUT Maternité Place Rombault	1 825 128,55	147 000,00	1 678 128,55	1 660 057,97	LS	02/06/2022	30/05/2017	02/06/2027	PE	91,95%
2022	15IND2326-1	TOURCOING Revitalisation du centre ville	84 831,25	42 415,63	42 415,62	41 575,71	Exceptionnel	09/06/2022	31/12/2019	Au moment de la cession de la nue-propriété	PN	50,00%
2022	07LS1326	FOURMIES Avenue Kennedy	310 421,55	150 000,00	160 421,55	157 348,07	LS	28/06/2022	26/01/2010	28/06/2027	PE	51,68%
2022	15HAB1526-5	ROUBAIX PMRQAD - Quartier du Pile	502 617,59	31 950,00	470 667,59	465 691,17	LS	28/06/2022	13/01/2017	28/06/2027	PN	93,64%
2022	15HAB1524-6	ARMENTIERES PMRQAD quartier de la route d'hoplins Octroi	2 248 297,33	247 261,68	2 001 035,65	1 978 946,18	LS	30/06/2022	05/01/2012	13/01/2027	PE - PR	89,00%
2022	07RU1723-1	CARVIN Rue du Tilloy	281 574,92	166 000,00	115 574,92	112 787,05	LS	07/07/2022	01/02/2013	07/07/2027	PE	41,05%
2022	07RU1731-2	ONNAING Quartier de la Gare	175 354,88	108 680,00	66 674,88	64 595,57	Exceptionnel	21/09/2022	19/02/2013	Pas de contrôle	ED	38,02%
2022	07LS1540	TETEGHEM Secteur Degroote	1 070 735,85	723 580,00	523 784,12	513 182,78	LS	07/10/2022	24/01/2012	07/10/2027	PE	48,92%
2022	15HAB1492	ANZIN Cour Daubresse	6 874 383,90	840 000,00	6 034 383,90	5 966 320,73	LS	11/10/2022	11/08/2011	11/10/2027	ED	87,78%
2022	15HAB2019	RUMINGHEM Ancien commerce rue saint-Antoine	74 335,15	50 000,00	24 335,15	23 599,16	LS	13/10/2022	23/12/2015	13/10/2027	PE	32,74%
2022	15BIO1463	CONDETTE Les Bas Champs	1 145 053,21	747 883,00	397 170,21	385 833,05	Exceptionnel	25/10/2022	27/05/2016	25/10/2027	PE	34,69%
2022	07LS1777-1	QUIEVRECHAIN Ilôt Equipart	1 403 774,22	247 800,00	1 155 974,22	1 142 075,46	LS	08/11/2022	02/08/2013	08/11/2027	ED	82,35%
2022	15HAB1535-2	ARMBOUTS CAPPEL Grand Millebrugge quai de la Colme	3 052 881,40	1 100 000,00	1 952 881,40	1 922 654,87	LS	29/11/2022	24/01/2012	29/11/2027	PE	63,97%
2022	15GRU2080	SAINT-SAULVE Centre ville ancien	1 704 290,57	308 053,72	1 396 236,85	1 379 362,68	LS	13/12/2022	30/11/2015	13/12/2027	ED	81,92%
2022	07RU1608-3	ISBERGUES Rue Roger Salengro	570 587,54	200 000,00	272 577,40	266 928,02	LS	13/12/2022	22/05/2012	13/12/2027	PE	47,77%
2022	15GRU1296-3	MARLY La Rhônelle - Centre ville	69 808,02	23 308,02	46 500,00	45 808,83	LS	14/12/2022	19/11/2009	2 mois à compter de la réception des tx de déconstruction	PN	66,61%
2022	15HAB1526-6	ROUBAIX PMRQAD, Quartier du Pile	2 090 218,45	410 829,00	1 679 389,45	1 658 694,21	LS	15/12/2022	13/01/2017	5 ans après la signature du dernier acte de cession concernant l'opération	PE	80,35%
2022	07LS1106-3	CARVIN Ilôt Amora	569 738,05	278 000,00	291 738,05	286 097,07	LS	21/12/2022	07/01/2009	21/12/2027	PE	51,21%
2022	CEN1912-2	AVESNES LES AUBERT Site industriel	717 039,26	307 909,00	409 130,26	402 030,86	LS	21/12/2022	31/10/2014	21/12/2027	PE	57,06%

2022	CEN2349-1	VALENCIENNES Action coeur de ville - Immeubles en diffus	203 273,27	139 426,00	63 847,27	61 834,67	LS	21/12/2022	17/08/2020	21/12/2027	PE	31,41%
2022	15GRU1238-4	SAINT-AMAND LES EAUX Quartier de la Gare	1 302 215,69	310 260,00	991 955,69	979 062,46	LS	23/12/2022	01/07/2009	23/12/2027	PE	76,17%
2022	07LS1773	NOYELLES SOUS LENS Renouvellement urbain impasse Iheureux	968 634,97	652 638,32	395 678,14	391 166,48	LS	27/12/2022	15/07/2013	27/12/2027	PE - PR	40,85%
TOTAL 2022			54 452 654,80	14 909 772,50	39 701 181,92	39 176 424,84						72,91%
TOTAL			225 944 568,81	83 056 932,80	143 256 360,15	142 862 210,17						63,40%

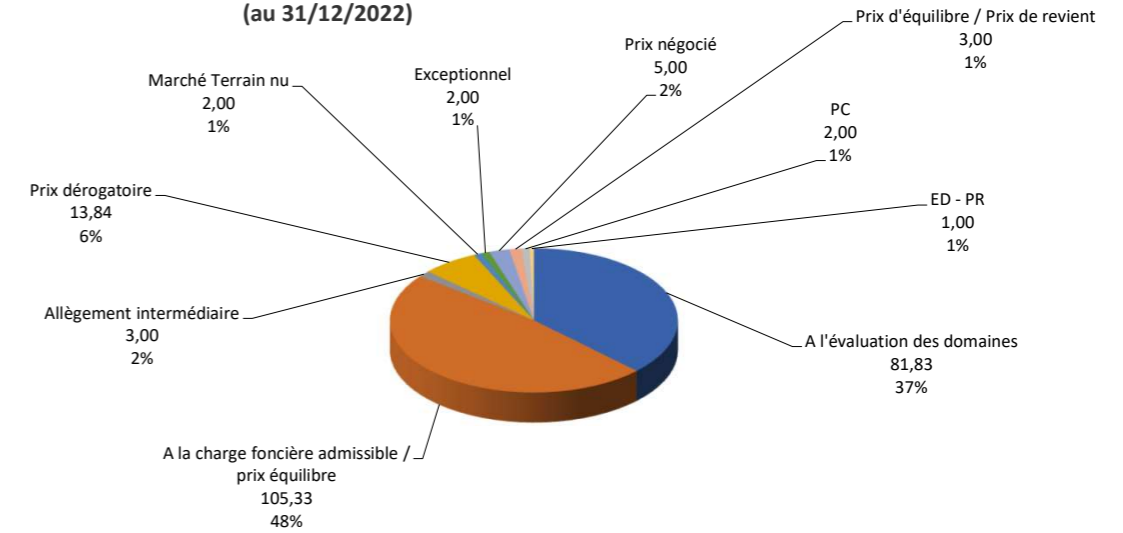
En conclusion, quelques chiffres:

Nombre d'actes concernés	219,00	Dont LLS :	182,00	Dont exceptionnel :	7,00
Montant moyen acté	379 255,40	Dont IND :	19,00	Dont voirie dégradée :	1,00
Montant moyen de l'allègement pra	654 138,63	Dont BIO :	9,00	Dont prix agriculteur :	1,00

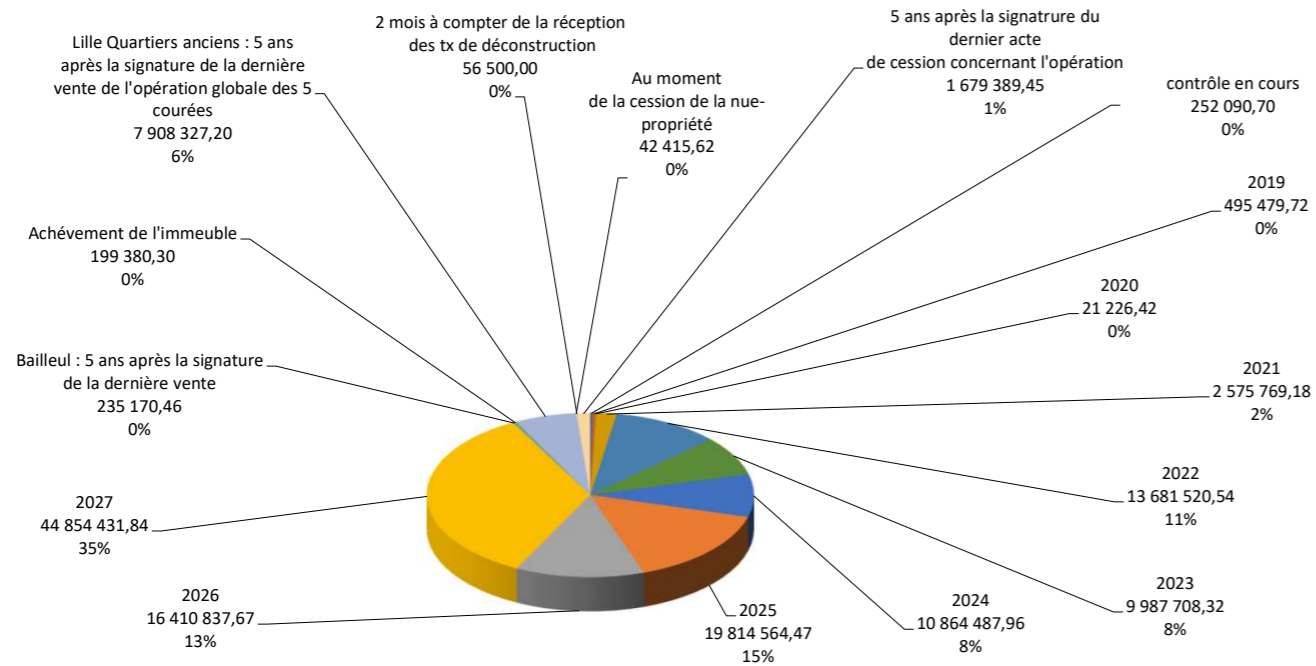
Valorisation des allègements accordés sur les cessions en fonction du mode d'allègement pratiqué (au 31/12/2022)



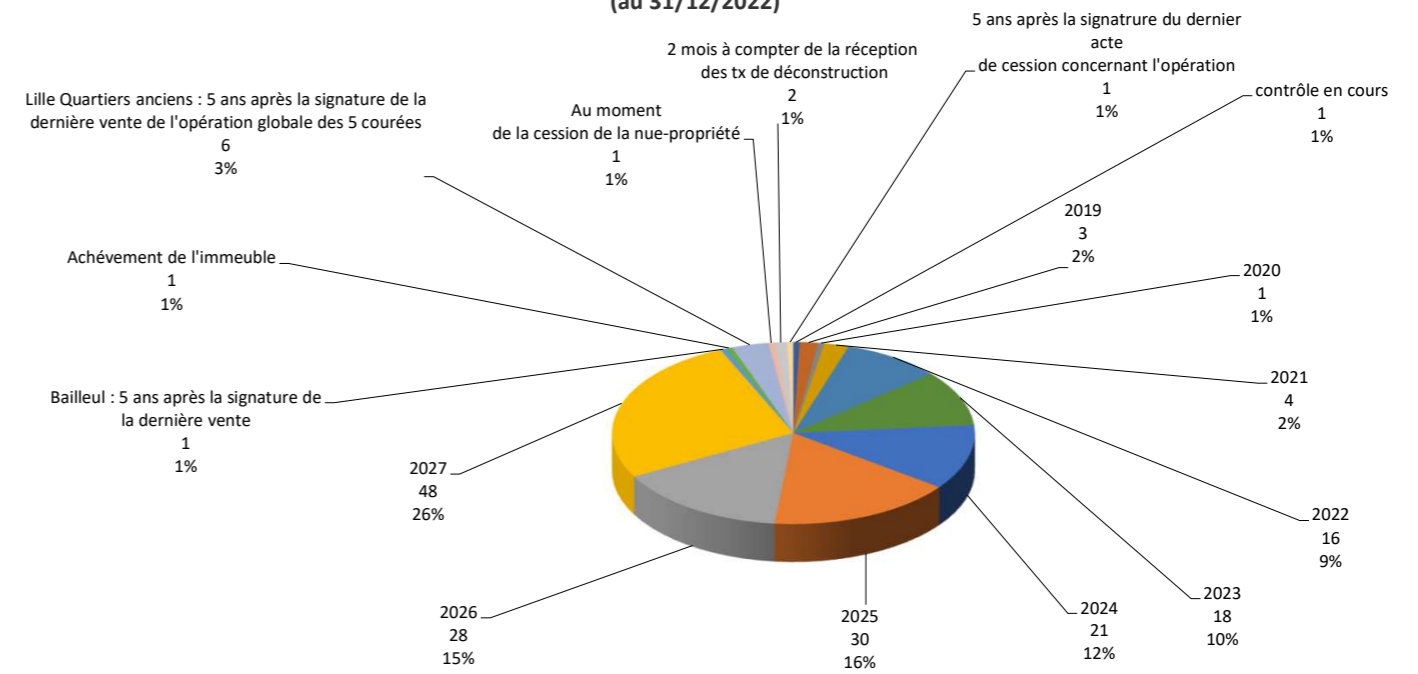
Nombre de cessions réalisées en fonction du mode d'allègement pratiqué (au 31/12/2022)

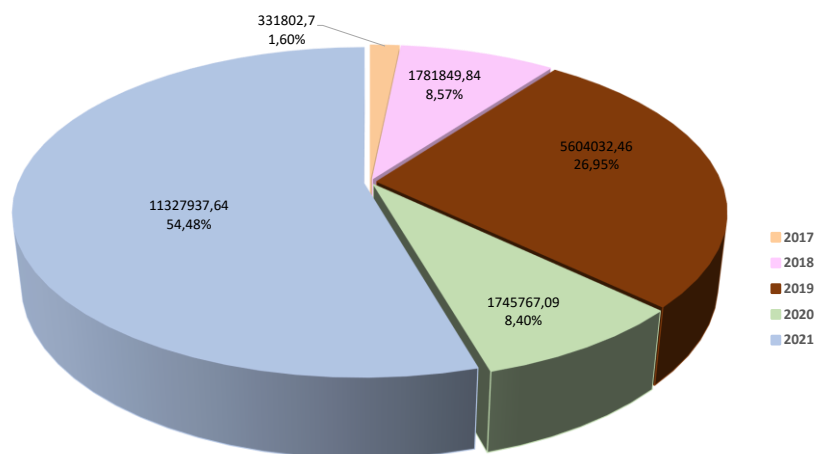


Valorisation des allègements accordés sur les cessions en fonction des dates limites de contrôle (au 31/12/2022)

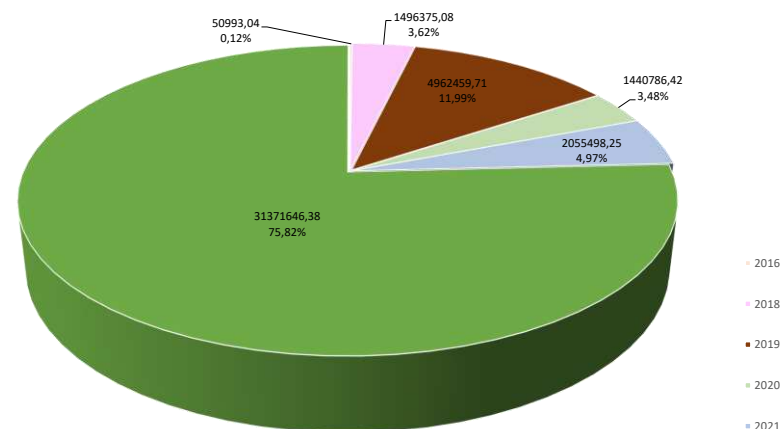


Nombre de cessions réalisées en fonction des dates limites de contrôle (au 31/12/2022)

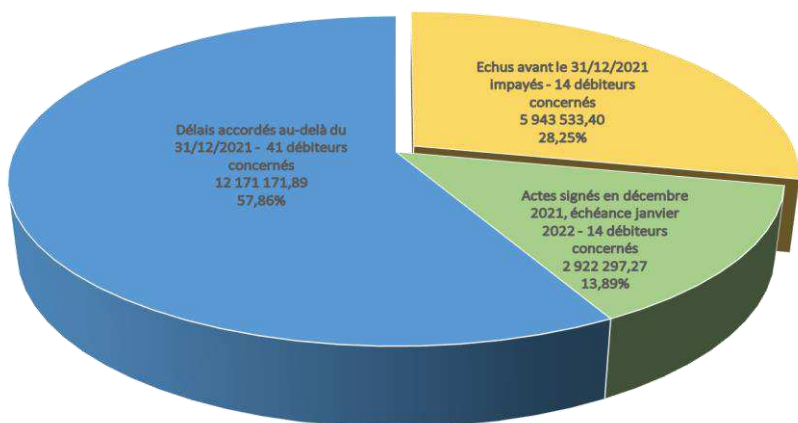




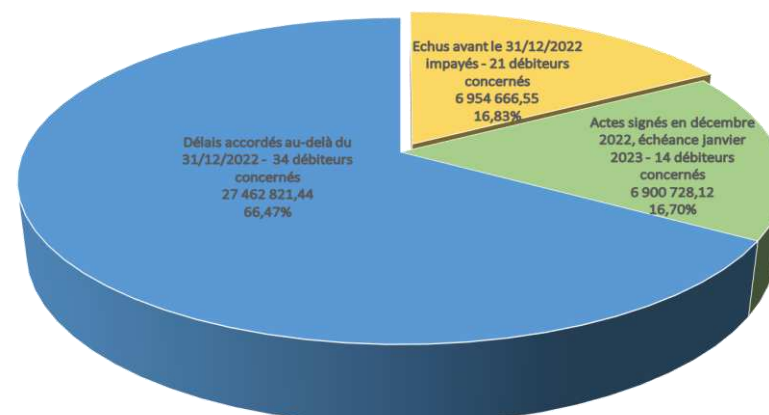
Répartition du montant des créances dues sur cessions au 31/12/2021 (20,8m€) par année de signature des actes



Répartition du montant des créances dues sur cessions au 31/12/2022 (41,4m€) par année de signature des actes



Répartition des restes à recouvrer sur cessions * au 31/12/2021 = 21m€



Répartition des restes à recouvrer sur cessions * au 31/12/2022 = 41,3m€

* dont travaux

ETALEMENTS DE PAIEMENTS ACCORDES EN 2022

OP	Commune et Opération	Agglo	Acquéreur	Prix de Cession HT	Nombre d'annuités acceptées
2260	MAGNICOURT EN COMTE Hangar, rue du château de la Motte	CC des Campagnes de l'Artois	COMMUNE DE MAGNICOURT EN COMTE	67 395,02 €	2
1167	TOURCOING CIUH	Métropole Européenne de Lille	MEL	702 648,70 €	2
2108	GUINES Château, rue Narcisse Boulmanger	CA du Pays d'Opale	COMMUNE DE GUINES	171 659,60 €	3
1283	DUNKERQUE Ancienne Imprimerie Landais	CU de Dunkerque	CU DE DUNKERQUE	446 695,02 €	2
2397	DOUAISS AGGLO Bâtiments industriels Hautes Rives	CA du Douaisis	CA DU DOUAISS	12 149 755,91 €	6
2397	DOUAISS AGGLO Bâtiments industriels Hautes Rives	CA du Douaisis	CA DU DOUAISS	2 688 418,62 €	6
1058	SAINS DU NORD Stiona	CC Cœur de l'Avesnois	3CA	555 241,77 €	6
2362	HAISNES Supermarché rue du 8 Mai	CA de Béthune-Bruay Artois Lys Romane	COMMUNE DE HAISNES	358 865,89 €	4
1535	ARMBOUTS CAPPEL Grand Millebrugge quai de la Colme	CU de Dunkerque	CU DE DUNKERQUE	1 100 000,00 €	3
1730	ONNAING Centre Ville	CA de Valenciennes Métropole	COMMUNE D'ONNAING	230 018,49 €	2
1706	JEUMONT Centre-ville	CA Maubeuge - Val de Sambre	COMMUNE DE JEUMONT	151 803,57 €	3
2101	IZEL-LES-HAMEAU La Canteraine2101	CC des Campagnes de l'Artois	COMMUNE D'IZEL-LES-HAMEAU	86 038,92 €	3
2153	CYSOING Centre ville	CC PEVELE CAREMBAULT	COMMUNE DE CYSOING	1 226 833,25 €	4
1729	ARQUES Zac du centre-ville	CA du Pays de Saint-Omer	COMMUNE D'ARQUES	Cession non lancée	7
1746	NOYELLES GODAULT Résidence Jules Mousseron	CA d'Hénin-Carvin	COMMUNE DE NOYELLES GODAULT	Cession non lancée	7

Demande faite sur 2021 - Etude réalisée sur 2022

1233	OUTREAU Liane amont, Resurgat 1	CA du Boulonnais	COMMUNAUTE D'AGGLOMERATION DU BOULONNAIS	8 269 690,19 €	7
------	---	------------------	--	----------------	---

Etat annuel des provisions pour dépréciations sur les travaux au 31/12/22

Année N		PPI 2007 - 2014		2022							
n° OT	Désignation	Description	Participation EPF (%)	Mandatements Travaux	Dépréciations non soumises à contrôle in fine 2022			Dépréciations soumises à contrôle in fine 2022			
		Estimation	TOTAL	Cumul fin 2022	Dotations de l'exercice	Reprises de l'exercice	Provisions pour dépréciation à la fin de l'exercice	Dotations de l'exercice	Reprises de l'exercice	Provisions pour risques à la fin de l'exercice	
2515	ANICHE - Friche Duhem	353 650,71	50%	353 650,71	0,00	0,00	0,00	0,00	0,00	0,00	
2514	ANICHE - Gare Ferroviaire	31 525,46	50%	31 525,46	0,00	0,00	0,00	0,00	0,00	0,00	
5261	ANICHE - Place Jean Jaurés	634 069,00	40%	527 656,81	13 148,20	0,00	211 062,72	0,00	0,00	0,00	
1756	ANOR - Verrerie Blanche	348 780,19	80%	348 780,19	0,00	0,00	0,01	0,00	0,00	104 634,06	
1755-1	ANOR - Galopierie	283 036,54	50%	283 036,54	0,00	0,00	0,00	0,00	0,00	0,00	
1681	ANZIN - Site Vallourec 2ème phase (Soyez)	368 140,60	60%	368 140,60	0,00	0,00	0,00	0,00	0,00	73 628,12	
3834	ANZIN - Cour Daubresse, suite, Garage Ford et Cour Daubresse	980 260,92	80%	980 260,92	0,00	490 130,46	0,00	0,00	0,00	294 078,27	
3914	ANZIN - Opération Cœur de ville	300 757,85	60%	300 757,85	0,00	0,00	0,01	0,00	0,00	30 075,79	
2510	ARMENTIERES - Site CPAM	158 987,55	40%	158 987,55	0,00	0,00	0,00	0,00	0,00	0,00	
2421	ARQUES - ZAC du Centre ville - Site EDARD	445 751,96	70%	445 751,96	0,00	0,00	0,00	0,00	0,00	133 725,59	
4476	ARQUES - ZAC du Centre ville - Arc International, usine 1	4 047 282,99	70%	4 047 282,99	0,00	0,00	1 479 088,74	0,00	0,00	1 214 184,90	
1881	ARRAS - Ilôt Cegelec et Ferme Morel	365 513,58	40%	365 513,58	0,00	0,00	0,00	0,00	0,00	0,00	
2281	AUCHEL - Autobus Artésiens, Gare routière	202 200,00	40%	12 756,20	0,00	0,00	0,00	0,00	0,00	0,00	
3894	AUCHEL - Centre ville, suite, Démolition de l'ancienne gare routière	188 536,03	60%	188 536,03	0,00	0,00	0,00	0,00	0,00	18 853,60	
4494	AULNOYE AYMERIES - Quartiers de la Gare et de l'Hôtel de Ville, rue de	120 139,40	50%	120 139,40	0,00	0,00	0,00	0,00	0,00	12 013,94	
1781	AVESNELLES - Garage incendié	286 346,19	40%	286 346,19	0,00	0,00	0,00	0,00	0,00	0,00	
1401	BAILLEUL - Site Cabanon	326 988,68	80%	326 988,68	0,00	0,00	0,00	0,00	0,00	0,01	
1941	BAILLEUL - Unéal	290 856,68	80%	290 856,68	0,00	0,00	0,00	0,00	0,00	87 257,01	
4294	BAILLEUL - Avenue de la libération - Les Grés du Moulin	58 183,88	50%	58 183,88	0,00	0,00	29 091,94	0,00	0,00	0,00	
4355	BAILLEUL - Avenue de la libération - Vieux Chemin des Loups	366 718,29	80%	366 718,29	0,00	0,00	0,00	0,00	0,00	110 015,49	
2621	BERGUES - Billiaert et Serlooten, porte de Cassel	139 023,80	50%	139 023,80	0,00	0,00	0,00	0,00	0,00	0,00	
2721	BETHUNE - Equitest et Halipre	299 776,89	50%	299 776,89	0,00	0,00	0,00	0,00	0,00	29 977,69	
2954	BETHUNE - Renouveau urbain suite , rue de Lille	432 086,73	70%	432 086,73	0,00	0,00	0,00	0,00	0,00	129 626,02	
4258	BETTIGNIES - Site Douanier	201 135,12	50%	201 135,12	0,00	0,00	100 567,56	0,00	0,00	0,00	
4275	BEUVRAGES - Ilôt Centre Ville	561 837,01	60%	561 837,01	0,00	0,00	0,00	0,00	0,00	56 183,70	
4114	BILLY MONTIGNY - Quartier du vieux Billy, Ancien commissariat	105 497,03	50%	105 497,03	0,00	0,00	0,00	0,00	0,00	0,00	
3076	BOUSSOIS - Site Desvres Glaverbel	2 139 036,23	40%	2 139 036,23	0,00	0,00	0,00	0,00	0,00	0,00	
1905	BREBIERES - Rue de La Chapelle	256 182,23	70%	256 182,23	0,00	0,00	0,00	0,00	0,00	0,00	
2701	BRUAY LA BUISSIERE - Friche Foulon : mise en sécurité	1 607 166,46	80%	1 607 166,46	0,00	0,00	803 583,23	0,00	0,00	482 149,94	
3877	BRUAY LA BUISSIERE - Terrils 11 et 12 du Bois des Dames - Traitements	84 271,00	50%	84 271,00	0,00	0,00	0,00	0,00	0,00	0,00	
4104	BUGNICOURT - Bergerie Centre Bourg	100 456,91	80%	100 456,91	0,00	0,00	0,00	0,00	0,00	30 137,07	
5434	BUSIGNY - Ancienne sablière	0,00	40%	21 168,98	0,00	0,00	8 467,59	0,00	0,00	0,00	
1241	CALAIS - Carrière VIRVAL - 2ème phase	962 984,41	40%	962 984,41	0,00	0,00	0,00	0,00	0,00	0,00	
2581-1	CALAIS - Site NOYON - Rue des quatre coins, mise en sécurité	96 522,20	40%	96 522,20	0,00	0,00	38 608,88	0,00	0,00	0,00	
2581	CALAIS - Site NOYON - Rue des quatre coins finalisation	400 364,97	50%	400 364,97	0,00	0,00	160 145,99	0,00	0,00	40 036,50	
2914	CALAIS - Zone Coubertin : mise en sécurité	641 613,42	40%	641 613,42	0,00	0,00	0,00	0,00	0,00	0,00	
3667	CALAIS - Zone Coubertin, suite	1 746 200,30	70%	1 746 200,30	0,00	0,00	0,00	0,00	0,00	523 860,09	
1382	CAMBRAI - Docks et entrepôts	636 797,40	50%	636 797,40	0,00	0,00	0,00	0,00	0,00	0,00	
1042	CAMBRAI - Iéna industrie - Suite 1ère phase	953 794,90	70%	953 794,90	0,00	0,00	0,00	0,00	0,00	286 138,47	
3056	CAMBRAI - Iéna industrie suite, site Nets	340 017,19	70%	340 017,19	0,00	0,00	0,00	0,00	0,00	102 005,16	
1442	CAPELLE EN PEVELE - Ancien silo agricole Unéal	192 128,28	70%	192 128,28	0,00	0,00	-0,01	0,00	0,00	0,01	
1461	CARVIN - Ilôt Amora	181 913,04	50%	181 913,04	0,00	0,00	0,00	0,00	0,00	0,00	
4574	CARVIN - Ilôt Amora, suite, habitations rue Francis de Pressensé	0,00	50%	0,00	-85 605,21	0,00	-0,01	0,00	0,00	0,00	
3534	CONDE SUR L'ESCAUT - Maternité du Hainaut	393 226,68	70%	393 226,68	0,00	0,00	0,00	0,00	0,00	117 968,01	
2541	CORBEHEM - Port intérieur Corbehem Osartis - Ilot d'habitations	706 799,85	50%	706 799,85	0,00	0,00	0,00	0,00	0,00	70 679,99	
4734	CORBEHEM - Port intérieur Osartis Cartonnerie sucrerie	3 800 671,98	50%	3 800 671,98	0,00	0,00	0,00	0,00	0,00	380 067,20	
1722	COUDEKERQUE BRANCHE - Site canal de Bourbourg	89 268,32	70%	89 268,32	0,00	0,00	0,00	0,00	0,00	26 780,49	
1321	COURCHELLETES - Friche en bord de Scarpe	432 127,61	50%	432 127,61	0,00	0,00	-0,01	0,00	0,00	0,00	
1843	CRESPIN - Rue des Déportés - Blanc Misseron - Caliskan	156 086,17	60%	156 086,17	0,00	0,00	-0,01	0,00	0,00	0,00	
2361	CRESPIN - Quartier du Blanc Misseron, suite - Site Marousez	72 834,86	70%	72 834,86	0,00	0,00	0,00	0,00	0,00	0,00	
4103	CRESPIN - Quartier du Blanc Misseron, suite - Ilôts d'habitations	81 387,98	70%	81 387,98	0,00	0,00	0,00	0,00	0,00	0,00	

1921	CYSOING - Château de l'Abbaye	879 253,16	50%	879 253,16	0,00	0,00	0,00	0,00	0,00	0,00
2661	DENAIN - Quartier villars : Sites Espace Villars et Cacheux	333 629,49	70%	333 629,49	0,00	0,00	0,00	0,00	0,00	100 088,85
4015	DENAIN LOURCHES - Accompagnement de l'OPAH-RU : Ilôts Leclerc, Né	379 271,39	70%	379 271,39	0,00	0,00	0,00	0,00	0,00	0,00
4054	DENAIN - Ilôt Basly, suite	1 423 109,00	70%	1 417 555,45	0,00	0,00	567 022,18	0,00	0,00	425 266,64
4174	DOUAI - Site Sadchar, suite	196 519,62	70%	196 519,62	0,00	0,00	78 607,85	0,00	0,00	58 955,88
3734	DOURGES OSTRICOURT - Extensions de la Plateforme Delta 3, habitatio	98 577,26	40%	98 577,26	0,00	0,00	0,00	0,00	0,00	0,00
1281	DUNKERQUE - Batisol et Snef (Jeu de Mail 4ème phase)	178 812,58	60%	178 812,58	0,00	0,00	0,00	0,00	0,00	0,00
1521	DUNKERQUE - Banc Vert	205 381,36	60%	205 381,36	0,00	0,00	-0,01	0,00	0,00	0,01
2081	DUNKERQUE - Neptune, site Grand Bleu	35 461,95	40%	35 461,95	0,00	0,00	0,00	0,00	0,00	0,00
3674	DUNKERQUE - Place de l'île Jeanty, quai de la citadelle, 4 écluses	275 409,22	40%	275 409,22	0,00	0,00	0,00	0,00	0,00	0,00
2855	ESTEVELLES - Ancienne décharge	239 555,32	40%	239 555,32	0,00	0,00	0,00	0,00	0,00	0,00
4274	EQUIHEN PLAGE - Les Bords de Falaise	282 903,99	60%	282 903,99	0,00	0,00	0,00	0,00	0,00	28 290,40
3377	FAUQUEMBERGUES - Friche agricole, rue d'Arras	106 789,54	80%	106 789,54	0,00	0,00	0,00	0,00	0,00	32 036,86
2041	FEIGNIES - Site Villeroi et Boch	452 966,61	40%	452 966,61	0,00	0,00	0,00	0,00	0,00	0,00
1441-1	FERRIERE LA GRANDE - Centre ville - Quartier des Trieux (friche Miroux	351 518,68	80%	351 518,68	0,00	0,00	0,00	-105 455,61	0,00	0,00
2509	FLINES LES RACHES - Bâtiment rue du Moulin	191 412,70	80%	191 412,70	0,00	0,00	0,00	0,00	0,00	0,00
2915	FORT MARDYCK - Compagnie d'autocars et hôtel Druel	334 586,08	70%	334 586,08	0,00	0,00	0,00	0,00	0,00	0,00
2221	FOURMIES - Rue de Grenoble - Entrepôts	78 756,57	80%	78 756,57	0,00	0,00	0,00	0,00	0,00	0,00
3454	FOURMIES - Rue de Grenoble, magasin	314 934,30	80%	314 934,30	0,00	0,00	0,00	0,00	0,00	94 480,29
3455	FOURMIES - Rue du Maire Coppeaux	652 552,36	80%	652 552,36	0,00	0,00	283 301,76	0,00	0,00	195 765,71
3154	FRUGES - Centre ville, hangar	75 732,87	50%	75 732,87	0,00	0,00	0,00	0,00	0,00	0,00
3141	GODEWEARSVELDE - Rue de Boeschépe	97 061,35	80%	97 061,35	0,00	0,00	0,00	0,00	29 118,41	0,00
1754	GRAVELINES - Quartier de la gare	117 020,50	70%	117 020,50	0,00	0,00	0,00	0,00	0,00	35 106,15
3515	GRAVELINES - Quartier de la gare, suite, Ets Boitel	408 389,18	40%	408 389,18	0,00	0,00	0,00	0,00	0,00	0,00
1755	GUINES - Coopérative laitière	192 117,45	50%	147 895,02	0,00	0,00	0,00	0,00	0,00	0,00
4256	GUINES - Avenue de la libération	91 678,08	50%	91 678,08	0,00	0,00	0,00	0,00	9 167,81	0,00
2794	HALLUIN - Customagic, rue de la Lys	844 442,52	70%	844 442,52	0,00	0,00	337 777,01	0,00	0,00	253 332,75
3594	HALLUIN - Front de Lys, suite	1 148 257,06	50%	1 148 257,06	0,00	0,00	-0,20	0,00	0,00	114 825,71
3155	HARNES - Ilôt Dauthieu	203 143,16	50%	203 143,16	0,00	0,00	0,00	0,00	0,00	0,00
1041	HEM - Léverie Debusschere	491 710,38	60%	491 710,38	0,00	0,00	0,00	0,00	0,00	0,01
5140	HEM - Ancienne imprimerie Desurmout	0,00	80%	0,00	-353 817,40	0,00	0,01	-212 290,44	0,00	0,00
3375	HOUPLINES - Site de l'Octroi, suite, bâtiments en front à rue	254 327,71	40%	254 327,71	0,00	0,00	0,00	0,00	0,00	0,00
3559	JEUMONT - Centre ville, suite, rue H.Despret et Rue des Angés et de la	252 389,10	70%	252 389,10	0,00	0,00	-0,01	0,00	0,00	75 716,73
1142	QUIEVRECHAIN - Verrerie Blanc Misseron - 1ère phase	504 004,91	40%	504 004,91	0,00	0,00	0,00	0,00	0,00	0,00
1841	LA SENTINELLE - Rue Jean Jaurès - Doublet	229 320,56	70%	229 320,56	0,00	0,00	0,00	0,00	0,00	68 796,17
3075	LA SENTINELLE - Rue Jean Jaurès suite, Finalisation	249 258,32	80%	249 258,32	0,00	0,00	124 629,16	0,00	0,00	74 777,49
2301	LAUWIN PLANQUE - 6-8 rue Jean-Jaurès	67 988,64	50%	67 988,64	0,00	0,00	0,00	0,00	0,00	0,00
3376	LAVENTIE - Cour de la gare	131 193,88	50%	131 193,88	0,00	0,00	0,00	0,00	0,00	0,00
1341	LENS - Quartier de la gare - Cinéma Appolo	960 897,66	40%	960 897,66	0,00	0,00	0,00	0,00	0,00	0,00
1842	LENS - Quartier du Louvre - Dumortier	68 669,85	40%	68 669,85	0,00	0,00	0,00	0,00	0,00	0,00
1801	LENS - Quartier Montgré - Impasse Blanquart	187 146,73	60%	187 146,73	0,00	0,00	0,00	0,00	0,00	37 429,34
2140	LENS - Entrepôts Bracq - Quartier de la Fosse 2	98 685,61	70%	98 685,61	0,00	0,00	0,00	0,00	0,00	-0,01
2042	LENS - Quartier de la gare - Ilôt Létiénne, Bolaert, Pruvost	204 564,05	40%	204 564,05	0,00	0,00	36 730,24	0,00	0,00	0,00
3615	LENS - Quartiers des gares, Ilôt Letienne, Bollaert et Pruvost, 2eme pha	198 592,68	40%	198 592,68	0,00	0,00	-36 730,24	0,00	0,00	0,00
2511	LENS - Abords du Louvre - Ets Zins	312 609,52	40%	312 609,52	0,00	0,00	0,00	0,00	0,00	0,00
2834	LENS - Quartier de la gare, suite - Garage Lallain	295 270,05	40%	295 270,05	0,00	0,00	-5 865,20	0,00	0,00	0,00
2561	LENS - Quartier de la grande résidence, centre commercial	187 024,21	40%	187 024,21	0,00	0,00	0,00	0,00	0,00	0,00
2814	LE QUESNOY - Site COFRADEC, suite : mise en sécurité	691 877,90	50%	691 877,90	0,00	0,00	64 680,30	0,00	0,00	0,00
2974	LILLE - 65 rue Abélar	182 320,01	70%	119 819,55	0,00	0,00	0,00	0,00	0,00	0,00
3058	LILLE FIVES - Boris Vian	419 086,46	70%	419 086,46	0,00	0,00	0,00	0,00	0,00	125 725,94
3057	LILLE - Fives - Lys	517 073,66	70%	517 073,66	0,00	0,00	0,00	0,00	0,00	155 122,10
3295	LILLE - Moulins Vanhoenacker	285 649,62	70%	285 649,62	0,00	0,00	0,00	0,00	0,00	85 694,88
3754	LILLE - Impasse Darche, mise en sécurité	58 658,37	40%	58 658,37	0,00	0,00	0,00	0,00	0,00	0,00
3874	LILLE - Wazemmes - Lafargue : 135 et 139 rue Lafargue	183 733,84	70%	183 733,84	0,00	0,00	0,00	0,00	0,00	55 120,15
2061	LILLERS - Silo	123 868,52	60%	123 868,52	0,00	0,00	0,00	0,00	0,00	0,00
2141	LILLERS - Scierie	261 661,59	80%	261 661,59	0,00	0,00	0,00	0,00	0,00	78 498,48
2200	LOOS EN GOHELLE - Traitement des ravines - Terrils 74-74A	149 490,25	50%	149 490,25	0,00	0,00	0,00	0,00	0,00	0,00
2874	LOURCHES - Rues Mirabeau et Danton	299 542,46	70%	299 542,46	0,00	0,00	0,00	0,00	0,00	0,00
3474	LOUVROIL - Centre ville, suite, maisons du Pot d'Argent	61 424,26	40%	61 424,26	0,00	0,00	24 569,70	0,00	0,00	0,00
3234	LOUVROIL - Accompagnement de l'ANRU, 3 ilôts bâtis	366 958,08	40%	366 958,08	0,00	0,00	0,01	0,00	0,00	0,00
4434	LOUVROIL - Centre ville, suite, maisons rue Jules Gallois	76 188,42	40%	76 188,42	0,00	0,00	30 475,37	0,00	0,00	0,00
3055	MAISNIL LES RUITZ - Centre Bourg	124 700,94	50%	124 700,94	0,00	0,00	0,00	0,00	0,00	0,00
3094	MARLES LES MINES - Rue Pasteur	350 337,77	50%	350 337,77	0,00	0,00	0,00	0,00	0,00	0,00
3875	MARLY - La Rhonelle, centre ville, rue Adrien Weil, de la gare, et chemi	177 264,53	40%	177 264,53	0,00	0,00	42 309,31	0,00	0,00	0,00

2601	MARQUETTE LES LILLE - Site Sonoco, mise en sécurité	916 387,78	70%	916 387,78	0,00	0,00	0,00	0,00	0,00	274 916,34
2043	MAUBEUGE - Unéal	218 407,98	40%	218 407,98	0,00	0,00	0,00	0,00	0,00	0,00
3010	MAZINGARBE - Foncier du PPRT du site Grande Paroisse, suite	298 000,00	40%	10 224,25	0,00	0,00	4 089,70	0,00	0,00	0,00
1702	MERVILLE - Union Engrais Nord France production	0,00	0%	12 301,15	0,00	0,00	0,00	0,00	0,00	0,00
4474	MERVILLE - Route de la Gorgue	889 196,48	50%	889 196,48	0,00	0,00	0,00	0,00	0,00	88 919,65
2241	MERVILLE - Union Engrais Nord France Suite	749 596,03	70%	749 596,03	0,00	0,00	0,00	0,00	0,00	224 878,81
1721	NOYELLES SOUS LENS - Impasse fleurie	468 867,06	80%	468 867,06	0,00	0,00	0,00	0,00	0,00	0,00
3614	NOYELLES SOUS LENS - Impasse fleurie - Renouveau Urbain - 995	62 763,91	80%	62 763,91	0,00	0,00	0,00	0,00	0,00	0,00
2894	OISY LE VERGER - Opération Libérée	142 168,44	50%	142 168,44	0,00	0,00	0,00	0,00	0,00	0,00
3568	ORCHIES - Rue Léon Rudent	116 933,80	80%	116 933,80	0,00	0,00	58 466,90	0,00	0,00	35 080,14
3774	ORCHIES - Rue du Grand Camp	176 484,39	80%	176 484,39	0,00	0,00	0,00	0,00	52 945,32	0,00
5286	ONNAING - Centre ville	226 570,33	40%	226 570,33	48 043,70	0,00	90 628,13	0,00	0,00	0,00
2508	PRESEAU - Centre Bourg, propriété cheval	108 932,36	80%	108 932,36	0,00	0,00	0,00	0,00	0,00	0,00
2441	QUIESTEDE - Ancienne cartonnerie	173 343,00	0%	8 000,25	0,00	0,00	0,00	0,00	0,00	0,00
1381	ROUBAIX-WATTRELOS - La Lainière	3 718 228,69	40%	3 718 228,69	0,00	0,00	0,00	0,00	0,00	0,00
3034	ROUBAIX - WATTRELOS - La Lainière - Pennel & Flipo - Bassins et Châteaux	4 255 888,01	50%	4 255 888,01	0,00	0,00	0,00	0,00	0,00	425 588,80
1542	TOURCOING - La Tossée	1 834 523,28	50%	1 805 329,79	0,00	0,00	0,00	0,00	0,00	0,00
2528	RONCQ - Site Promousse - 94b rue du Dronckaert - Territoire Tourquen	220 737,65	70%	220 737,65	0,00	0,00	0,00	0,00	0,00	0,00
3254	ROUBAIX - CROIX - Clinique Omez	266 478,65	70%	266 478,65	0,00	0,00	0,00	0,00	0,00	79 943,60
1543	ROUBAIX-TOURCOING-WATTRELOS - Terken	2 424 799,69	50%	2 424 799,69	0,00	0,00	0,00	0,00	0,00	0,00
1701	ROUBAIX - Match Nadaud	76 057,54	70%	76 057,54	0,00	0,00	0,00	0,00	22 817,26	0,00
3294	ROUBAIX - Menuiserie de l'Espérance	127 597,38	50%	127 597,38	0,00	0,00	0,00	0,00	0,00	12 759,74
2934	ROUBAIX - Fonderie rue P.De Roubaix Rue Lalande	163 112,67	70%	163 112,67	0,00	0,00	0,00	0,00	0,00	48 933,80
3134	ROUBAIX TOURCOING - Usine à Gaz	4 318 479,74	50%	4 318 479,74	0,00	0,00	0,00	0,00	0,00	0,00
3274	ROUBAIX - Toyota, Boulevard des Nations Unies	294 464,53	50%	294 464,53	0,00	0,00	0,00	0,00	29 446,46	-0,01
4014-1	ROUBAIX - Site Nord Eclair	2 814 646,00	40%	2 658 898,92	0,00	0,00	62 302,50	0,00	0,00	0,00
5248	ROUSIES - Site de la Faiencerie	1 923 950,00	40%	17 611,07	0,00	0,00	7 044,43	0,00	0,00	0,00
2481	ROUVROY - Ancienne Brasserie	99 273,19	80%	99 273,19	0,00	0,00	0,00	0,00	0,00	0,00
4354	ROUVROY - Résidence de la Mine, mise en sécurité	257 634,10	80%	257 634,10	0,00	0,00	0,00	0,00	0,00	77 290,23
2681	SAINT AMAND - Quartier de la gare - Site Elphiberic	163 301,35	70%	163 301,35	0,00	0,00	0,00	0,00	0,00	0,00
3574	SAINT LAURENT BLANGY - Val de Scarpe 2, suite, Sites Best, BMW	158 425,91	70%	158 425,91	0,00	0,00	0,00	0,00	0,00	47 527,77
3394	SAINT MARTIN AU LAERT - Maison du Marais	137 700,42	50%	137 700,42	0,00	0,00	0,00	0,00	0,00	13 770,04
1602	SAINT MARTIN BOULOGNE - Quartier Brecquerecque	141 196,41	60%	141 196,41	0,00	0,00	0,00	0,00	0,00	28 239,28
3571	SAINT POL SUR MER - Quai Wilson, Cour Lebeau - Garage Toyota	136 887,66	40%	136 887,66	0,00	0,00	0,00	0,00	0,00	0,00
1421	SAINT VENANT - Zone du Faubourg	77 300,37	50%	77 300,37	0,00	0,00	0,00	0,00	0,00	0,00
2461	SAINT VENANT - Zone du Faubourg et de la Minoterie	186 520,57	80%	186 520,57	0,00	0,00	0,00	0,00	55 956,17	0,00
3794	SAINT SAULVE - Carrière Pouille	0,00	50%	17 250,00	0,00	0,00	6 900,00	0,00	0,00	1 725,00
1342	SOMAIN - Quartier gare 3ème phase (médiathèque)	113 287,29	50%	113 287,29	0,00	0,00	0,00	0,00	0,00	0,00
5315	TETEGHEM - Secteur Degroote	441 570,69	60%	441 570,69	89 670,34	264 942,42	0,00	0,00	0,00	0,00
4674	THIANT - PPRT des sites EPV et Antargaz, site IMTHY	89 886,24	40%	89 886,24	0,00	0,00	35 954,50	0,00	0,00	0,00
5387	THIANT - Foncier PPRT des sites EPV et Antargaz Phase 2	318 518,00	40%	11 502,62	3 625,45	0,00	4 601,05	0,00	0,00	0,00
3514	TOURCOING - Caulliez Frères	2 977 973,00	40%	2 977 194,66	0,00	0,00	-70 553,75	0,00	0,00	0,00
3296	VALENCIENNES - Rue de Quesnoy, rue de Beaumont : mise en sécurité	125 173,00	50%	125 173,00	0,00	0,00	0,00	0,00	0,00	12 517,30
1861	VIEUX CONDE - Forges et Estampages, phase de mise en sécurité	248 303,85	40%	248 303,85	0,00	0,00	0,00	0,00	0,00	0,00
4099	VILLERS OUTREAUX - Cœur de ville ancienne brasserie	140 828,02	50%	140 828,02	0,00	0,00	0,00	0,00	0,00	0,00
3334	WATTRELOS - Tissage Saint Liévin,suite	4 849 610,19	50%	4 651 364,86	0,00	0,00	300 623,65	0,00	0,00	465 136,49
0	WATTRELOS - Tissage Saint Liévin,suite (erreur écriture, correction sur	0,00	100%	198 245,33	0,00	0,00	0,00	0,00	0,00	0,00
2021	WILLEMS - Site Caddy	734 638,16	70%	734 638,16	0,00	0,00	98 556,65	0,00	0,00	220 391,45
3569	WIMEREUX - Les bords de la falaise	179 538,95	50%	179 538,95	0,00	0,00	0,00	0,00	0,00	0,00
5376	WINGLES - PPRT du site Styrolution - Garage	62 848,00	40%	56 395,05	0,00	0,00	22 558,02	0,00	0,00	0,00
5458	WINGLES - PPRT du Site Styrolution France_2ème phase - Parcelles 31	206 164,00	40%	186 304,59	69 507,14	0,00	74 521,83	0,00	0,00	0,00

PPI 2015 - 2019

2022

Année N

n° OT	Désignation	Description	Participation EPF (%)	Mandatements Travaux Cumul fin 2022	Dépréciations non soumises à contrôle in fine 2022			Dépréciations soumises à contrôle in fine 2022		
					Estimation	Dotations de l'exercice	Reprises de l'exercice	Provisions pour dépréciation à la fin de l'exercice	Dotations de l'exercice	Reprises de l'exercice
5276	ABLAIN SAINT NAZAIRE - Ancien café	139 254,58	100%	139 254,58	0,00	0,00	0,00			0,00
5283	ACHICOURT - Zone de la tourelle	558 058,16	100%	558 058,16	0,00	0,00	558 058,16			0,00
5443	ACHICOURT - Zone de la tourelle - Phase 2	500 000,00	100%	9 477,00	0,00	0,00	9 477,00			0,00
5447	ACQ - Centre Bourg	391 600,00	100%	22 278,73	15 081,77	0,00	22 278,73			0,00
5419	ALQUINES - Centre Bourg	404 384,00	100%	317 413,20	275 459,34	0,00	317 413,20			0,00
5206	ANSTAINING - Damaflor	968 295,81	100%	968 295,81	1 040,00	0,00	968 295,81			0,00
4715	ANZIN - Cour Daubresse, suite, Avenue Anatole France	587 278,91	100%	587 278,91	0,00	587 278,91	0,00			0,00
5136	ANZIN - Cour Duterne et de la Fosse, suite	279 788,95	100%	279 788,95	0,00	0,00	0,00			0,00
4261	ANZIN - Site Virly	510 931,35	100%	510 931,35	0,00	0,00	0,00			0,00
4955	ARQUES - ZAC du Centre ville - Arc International, Usine 1 - Finalisation	0,00	100%	56 249,17	0,00	0,00	56 249,17			0,00
5301	ARMENTIERES - PMROAD Quartier der l'octroi, rue des déportés	1 183 188,00	100%	703 382,31	516 929,71	0,00	703 382,31			0,00
4415	ARMENTIERES - Site Delobelle, Rue du Nord, désamiantage d'un hangar	172 127,98	100%	172 127,98	0,00	0,00	0,00			0,00
5213	ARMBOUTS CAPPEL - Grand Millebrugge quai de la Colme	999 126,00	100%	740 470,89	-49 448,47	740 470,89	0,00			0,00
5379	ARQUES - ZAC du centre ville, suite	1 111 297,00	100%	1 071 989,78	0,00	0,00	1 071 989,78			0,00
5391	ARQUES - ZAC du centre ville, suite - Maisons du quai du commerce	711 487,00	100%	248 558,29	232 968,76	0,00	248 558,29			0,00
5407	ARQUES - Briqueterie, Rue de douai	0,00	80%	6 641,82	0,00	0,00	5 313,46			0,00
5305	ANOR - Les suites de la Verrerie Blanche	189 590,74	100%	162 529,58	102 229,14	0,00	162 529,58			0,00
4997	ARRAS - Sites Comart-Foir'Fouille	91 410,38	100%	91 410,38	0,00	0,00	0,00			0,00
5344	ARRAS - Site Direrot	950 000,00	100%	660 959,31	0,00	0,00	0,00			0,00
5342	AUBENCHEUL AU BAC - Centre-village	66 434,00	100%	943,00	0,00	0,00	943,00			0,00
3958	AUCHEL - Centre ville, suite, Ancienne clinique	1 206 984,99	100%	1 206 984,99	0,00	0,00	0,00			0,00
5312a	AUCHEL - Centre ville, suite, Renaturation - Lot 1 : Démoliton	65 970,47	60%	65 970,47	0,00	0,00	0,00			0,00
5312b	AUCHEL - Centre ville, suite, Renaturation - Lot 2 : Renaturation	46 293,57	60%	46 293,57	0,00	0,00	0,00			0,00
4034a	AUCHY LES HESDIN - Ancienne filature, suite	4 541 230,39	100%	4 541 230,39	0,00	0,00	0,00			0,00
4034b	AUCHY LES HESDIN - Ancienne filature, suite - Travaux de renaturation	58 005,00	100%	58 005,00	0,00	0,00	0,00			0,00
5203	AULNOYE AYMERIES - Quartiers de la Gare et de l'Hôtel de ville, îlot d'habita	83 660,66	100%	83 660,66	0,00	0,00	0,00			0,00
5204	AULNOYE AYMERIES - Rue Mirabeau, îlot d'habitations	82 609,18	100%	82 609,18	0,00	0,00	0,00			0,00
5373	AULNOYE AYMERIES - Rue Mirabeau biens rue Parmentier	44 025,07	100%	44 025,07	0,00	0,00	0,00			0,00
5141	ASSEVENT - Rue Maurice Willot	78 617,76	100%	78 617,76	0,00	0,00	0,00			0,00
5207	AVESNES LES AUBERT - Mise en sécurité des sites industriels rues Barbusse e	1 999 316,40	100%	1 999 316,40	0,00	597 560,75	1 364 590,09			0,00
5172	BACHY - Centre bourg	54 194,66	100%	54 194,66	0,00	0,00	-58 823,80			0,00
5254	BACHY - Centre bourg, Place la Liberté	58 823,80	100%	58 823,80	0,00	0,00	58 823,80			0,00
4314	BAISIEUX - Site Liflandre	744 903,33	100%	744 903,33	0,00	0,00	0,00			0,00
5351	BAISIEUX - Ferme du jardin, rue du Centre	166 384,02	100%	166 384,02	1 700,27	0,00	166 384,02			0,00
5137	BAPAUME - Ancienne caserne	839 246,18	100%	839 246,18	0,00	0,00	0,00			0,00
4475	BEAUVOIS EN CAMBRESIS - Rue de l'industrie	438 844,05	100%	438 844,05	-9 013,39	0,00	438 844,05			0,00
4395	BERTINCOURT - Rue Poincaré	227 175,53	100%	227 175,53	0,00	0,00	227 175,53			0,00
5216	BETHENCOURT - Centre Bourg , 34 rue Gambetta	52 231,76	100%	52 231,76	0,00	0,00	52 231,76			0,00
5298	BETHENCOURT - Ancien atelier rue Voltaire	0,00	80%	5 571,14	0,00	0,00	4 456,91			0,00
5075	BETHUNE - Pôle gare	684 410,61	100%	684 410,61	0,00	0,00	0,00			0,00
5175	BETHUNE - Mondy packaging	1 540 754,00	100%	1 119 757,89	0,00	0,00	997 714,76			0,00
4258	BETTIGNIES - Site Douanier	201 135,12	100%	0,00	0,00	0,00	-201 135,12			0,00
5257	BEUVRY LA FORET - Centre ville	190 883,43	100%	190 883,43	0,00	0,00	0,00			0,00
5326	BEVILLERS - Ancienne ferme rue de Quiévy	132 795,18	100%	132 795,18	0,00	0,00	132 795,18			0,00
5313	BILLY-BERCLAU/DOUVIRIN - Française de mécanique	889 265,41	100%	889 265,41	22 354,97	889 265,41	0,00			0,00
5388	BILLY-BERCLAU/DOUVIRIN - Française de mécanique Zones Nord et Sud	0,00	100%	16 800,00	0,00	0,00	16 800,00			0,00
5292	BILLY-BERCLAU - Nitrochimie	753 600,00	100%	608 547,26	370 924,96	0,00	608 547,26			0,00
5139	BLARINGHEM - Zone industrielle, rue de Wardrecque	3 848 086,00	100%	3 135 328,10	1 833 835,65	0,00	3 135 328,10			0,00
4496	BOULOGNE SUR MER - Quartier de la Gare, secteur nord	175 692,22	100%	175 692,22	0,00	0,00	175 692,22			0,00
5345	BOUSBECQUE - Site Beaulieu	2 260 000,00	100%	95 616,69	41 559,26	0,00	95 616,69			0,00
5306	BOUSSIERES SUR SAMBRE - Centre-Bourg	124 529,31	100%	124 529,31	0,00	0,00	124 529,31			0,00
5311	BOUSSOIS - Friche habitat, Rue du Ponceau	117 128,15	100%	117 128,15	0,00	0,00	0,00			0,00
5277	BREMES - Ancienne crésommelère	216 748,00	100%	124 346,15	30 489,23	0,00	124 346,15			0,00
3494	CALAIS - Hopital Nation	3 132 879,25	100%	3 132 879,25	0,00	0,00	33 169,92			0,00
5365	CAMPAGNE LES HESDINS - Silo agricole	411 550,00	100%	267 366,17	241 458,47	0,00	267 366,17			0,00
4254	CARVIN - Rue de la Peine	228 853,17	100%	228 853,17	0,00	0,00	0,00			0,00
5229	CARVIN - Rue de Tilloy	299 425,96	100%	299 425,96	0,00	299 425,96	0,00			0,00
4495	CAUDRY - Rue Gustave Delory	3 576 936,73	100%	3 576 936,73	715 387,35	0,00	3 576 936,73			0,00

4134	CAUDRY - Ancien hypermarché Leclerc	256 665,27	100%	256 665,27	0,00	0,00	25 939,37	0,00
4694	CAUDRY - Centre ville - Le Phare	183 587,95	100%	183 587,95	0,00	0,00	0,00	0,00
4814	CAUDRY - Centre ville - Ancien marché couvert	0,00	100%	1 500,00	0,00	0,00	1 500,00	0,00
5357	CHOCQUES - Centre bourg	288 500,00	80%	223 077,08	158 501,08	0,00	178 461,66	0,00
5353	CLERQUES - Gue d'audenfort	174 423,89	100%	174 423,89	11 729,80	0,00	174 423,89	0,00
5210	COLLERET - Friche centre bourg	66 013,48	100%	66 013,48	0,00	0,00	0,00	0,00
4497	CONDE SUR L'ESCAUT - Quai du petit rempart	510 963,55	100%	510 963,55	0,00	0,00	510 963,55	0,00
5142	CONDE SUR L'ESCAUT - Maternité Place Rombault, suite	368 887,78	100%	368 887,78	0,00	368 887,78	0,00	0,00
5188	CONDE SUR L'ESCAUT - Quai du petit rempart, ancienne brasserie	529 138,00	100%	369 177,88	96 787,46	0,00	369 177,88	0,00
5197	CONDETTTE - Les Bas Champs	216 427,00	100%	177 675,07	86 316,22	177 675,07	0,00	0,00
5162	CORBEHEM - Port intérieur Osartis Site Prémimes	850 823,70	100%	850 823,70	0,00	0,00	98 000,18	0,00
5262	COULOGNE - Ancienne chapelle	255 222,21	100%	255 222,21	0,00	0,00	0,00	0,00
5319	COURCELLES LES LENS - Ferme en centre ville	218 201,21	100%	218 201,21	-10 142,11	0,00	218 201,21	0,00
3994	CYSOING - Château de l'Abbaye : mur d'enceinte	956 552,83	100%	956 552,83	0,00	0,00	0,00	0,00
5308	CYSOING - Château de l'Abbaye : mur d'enceinte	40 179,29	100%	40 179,29	0,00	0,00	0,00	0,00
4236	DENAIN - Accompagnement de l'OPAH RU - Ilôt Mousseron et Impasse Delar	566 300,05	100%	566 300,05	0,00	0,00	566 300,05	0,00
4536	DENAIN - Accompagnement de l'OPAH RU - Ilôt Enghien-Duysburgh	230 533,56	100%	230 533,56	0,00	0,00	230 533,56	0,00
5174	DENAIN - Place Gambetta	327 943,89	80%	327 943,89	0,00	0,00	262 355,11	0,00
5176	DENAIN DOUCHY LES MINES LOURCHES - Site Sami-Peters	456 482,15	100%	456 482,15	0,00	363 831,06	79 459,38	0,00
5314	DENAIN - Ilôt Moura	401 369,00	100%	189 621,26	0,00	0,00	189 621,26	0,00
4234	DENAIN - Fosse Mathilde	1 434 502,00	100%	107 203,31	0,00	0,00	107 203,31	0,00
5271	DOURGES - Rue Roger Salengro	529 510,00	100%	401 342,63	370 573,53	0,00	401 342,63	0,00
5160	DOUVRAIN - Filartois	589 996,40	100%	589 996,40	0,00	0,00	411 410,90	0,00
5412	DROCOURT - Franges du parc des Iles	309 742,86	100%	309 742,86	128 839,30	0,00	309 742,86	0,00
5161	DUNKERQUE - Station service, avenue des bains	91 401,41	100%	91 401,41	0,00	0,00	0,00	0,00
5163	DUNKERQUE - Quai des Américains, suite, Site Nicodème	1 386 847,96	100%	1 386 847,96	0,00	0,00	0,00	0,00
4954	DUNKERQUE ROSENDAEL - Quartier de la gare, site FDRS	1 525 748,25	100%	1 525 748,25	35 143,26	35 143,26	0,00	0,00
5266	DUNKERQUE - Ancienne imprimerie LANDAIS	399 321,00	100%	0,00	-55 750,90	0,00	0,00	0,00
5309	DUNKERQUE - Quai des Américains, suite, pôle emploi	232 194,20	100%	232 194,20	0,00	0,00	0,00	0,00
5329	DUNKERQUE SAINT POL SUR MER - Cité des cheminots, suite, Rue Marquant	85 410,42	100%	85 410,42	0,00	0,00	85 410,42	0,00
5367	DUNKERQUE - Quai des Américains, suite, LIDL	446 357,00	100%	363 946,00	2 019,90	2 019,90	0,00	0,00
5366	DUNKERQUE - Etablissement CALOIN, suite	886 530,00	80%	34 055,91	4 607,76	0,00	27 244,73	0,00
5401	EMMNERIN - La howarderie	865 564,00	100%	763 966,78	508 338,23	520 335,15	0,00	0,00
5200	ESCAUDAIN - Schneider	153 659,80	100%	153 659,80	0,00	0,00	0,00	0,00
5303	ESCAUDAIN - Ancien corps de ferme, Rue Félicien Joly	547 497,00	100%	382 171,21	5 047,70	382 171,21	0,00	0,00
4778	ESCAUPONT - Place Roger Salengro	186 859,55	100%	186 859,55	0,00	0,00	0,00	0,00
5189	ESTREUX - Centre bourg, Rue Jean Jaurés	0,00	100%	9 980,00	0,00	0,00	9 980,00	0,00
5322	EVIN MALMAISON - Site de l'ancienne fosse 8	622 267,00	100%	53 660,11	16 468,05	0,00	53 660,11	0,00
5181	FAMPOUX - Rue du contre Amiral Mottez	37 810,40	100%	37 810,40	0,00	0,00	0,00	0,00
4255	FELLERIES - Brasserie des 3 cantons	344 983,29	100%	344 983,29	0,00	0,00	0,00	0,00
1441	FERRIERE LA GRANDE - Les Trieux - Mise en sécurité	31 254,58	100%	31 254,58	-2 665,00	0,00	31 254,58	0,00
4614	FERRIERE LA GRANDE - Site Miroux finalisation	1 056 635,31	100%	1 056 635,31	0,00	0,00	0,00	0,00
5249	FERRIERE LA GRANDE - Uranie	2 506 044,00	100%	917 446,19	13 160,00	0,00	917 446,19	0,00
5386	FEUCHY - PPRT CECA	255 793,00	100%	166 502,23	-14 923,60	0,00	166 502,23	0,00
5178	FLERS EN ESCRIBIEUX - Accompagnement de l'OPAH RU DO - 62 rue du mar	63 208,20	100%	63 208,20	0,00	0,00	0,00	0,00
5194	FLERS EN ESCRIBIEUX - Accompagnement de l'OPAH RU DO - 136 rue du G	31 138,20	100%	31 138,20	0,00	0,00	0,00	0,00
5228	FONTAINE AU PIRE - Ancienne surface commerciale	63 668,35	100%	63 668,35	0,00	0,00	63 668,35	0,00
4257	FOURMIES - Avenue Kennedy	209 420,96	100%	209 420,96	0,00	209 420,96	0,00	0,00
5219	FOURMIES - Revitalisation économique rue St Louis, ancien cinéma	276 069,47	100%	276 069,47	0,00	0,00	0,00	0,00
5221	FOURMIES - Quartier Dury	390 589,00	100%	281 048,38	143 120,28	0,00	281 048,38	0,00
5424	FOURMIES - Quartier des verreries	650 000,00	100%	0,00	-46 249,74	0,00	0,00	0,00
4154	FRESNES SUR ESCAULT - Accompagnement de l'OPAH-RU communautaire, Pi	126 911,43	100%	126 911,43	0,00	0,00	0,00	0,00
4155	FRESNES SUR ESCAULT - Accompagnement de l'OPAH-RU communautaire, ru	128 667,66	100%	128 667,66	0,00	0,00	0,00	0,00
4235	FRESNES SUR ESCAULT - PNRQAD, ilôts du rivage, de l'escault et bancel	70 673,74	100%	70 673,74	0,00	0,00	0,00	0,00
5143	FRESNES SUR ESCAULT - PNRQAD, 97/99 rue J.Jaurés et traversée rue du riv	259 533,22	100%	259 533,22	0,00	259 533,22	0,00	0,00
5179	FRESNES SUR ESCAULT - PNRQAD, ilôts rue du rivage, de l'escault et bancel	110 348,52	100%	110 348,52	0,00	0,00	0,00	0,00
5343	FRESSIES - Centre village	38 681,86	100%	38 681,86	0,00	0,00	0,00	0,00
5360	FRETIN - Delysfood	450 225,00	100%	349 733,77	300,00	0,00	349 733,77	0,00
5193	FRUGES - Centre ville, suite, ilôt d'habitations, rue du Maréchal Leclerc	244 161,78	100%	244 161,78	0,00	0,00	0,00	0,00
4975	GRAND FORT PHILIPPE - Entreprise mécanique générale	188 880,39	100%	188 880,39	0,00	0,00	0,00	0,00
4976	GRAND FORT PHILIPPE - Rue de gravelines et ancien mareyage	184 795,00	100%	184 589,63	0,00	0,00	0,00	0,00
5397	GHYVELDE - Route de Furnes	54 846,27	80%	54 846,27	0,00	0,00	43 877,02	0,00
5352	GUINES - Fiches avenue de Verdun	356 150,00	80%	11 567,72	8 088,58	0,00	9 254,18	0,00
5350	GUINES - Château Narcisse Boulanger	74 760,08	100%	74 760,08	-5 025,90	74 760,08	0,00	0,00
5171	HALLINES - Château Dambricourt	0,00	100%	21 196,41	0,00	0,00	21 196,41	0,00
5390	HALLUIN - Ancienne ligne ferroviaire Halluin-Somain	0,00	100%	271 698,84	0,00	0,00	271 698,84	0,00

5418	HALLUIN - Ancienne ligne ferroviaire B11236 Tronçon restant	0,00	100%	4 750,00	0,00	0,00	4 750,00	0,00
5362	HALLUIN - Front de lys, suite, Rue de la Lys	482 896,53	100%	482 896,53	0,00	482 896,53	0,00	0,00
5338	HAM EN ARTOIS - Centre bourg	40 927,23	80%	40 927,23	0,00	0,00	0,00	0,00
5149	HAULCHIN - Les prés, suite, habitation rue du 19 mars 1962	45 460,82	100%	45 460,82	0,00	0,00	0,00	0,00
5157	HARNES - Centre ville ancien, rue des fusillés	275 247,21	100%	275 247,21	0,00	275 247,21	0,00	0,00
5302	HARNES - Ancienne surface commerciale	252 630,16	100%	252 630,16	0,00	0,00	0,00	0,00
5144	HAZEBROUCK - Pôle Gare, 1ere phase	379 986,62	100%	379 986,62	0,00	0,00	0,00	0,00
4374	HAUTMONT - Bords de Sambre	871 668,89	100%	871 668,89	0,00	0,00	0,00	0,00
5138	HAUTMONT - entrée de ville, 49 rue Marcel Aymée	184 149,62	100%	184 149,62	715,98	715,98	0,00	0,00
5327	HAUTMONT - Entrée de ville	2 348 421,00	100%	1 387 094,03	771 724,41	0,00	1 387 094,03	0,00
5363	HAUTMONT - Bords de sambre, SCI Duclos	773 863,00	100%	676 169,21	635 740,71	0,00	676 169,21	0,00
5145	HENIN BEAUMONT - Abords du site Sainte Henriette, îlot d'habitations	292 090,84	100%	292 090,84	0,00	0,00	0,00	0,00
5317	HENIN BEAUMONT - Site Mecastamp International - 17 rue Paul Bert/Rue de	4 799 828,00	100%	115 873,62	0,00	0,00	115 873,62	0,00
5323	HENIN BEAUMONT - Bénélu, suite	0,00	80%	17 291,16	0,00	0,00	13 832,93	0,00
5169	HERGNIES - Cœur de ville	51 676,96	100%	51 676,96	0,00	0,00	0,00	0,00
5227	HESDIN - Hors les murs	283 980,00	100%	177 056,83	173 977,33	0,00	177 056,83	0,00
5354	HOUCHIN - Le jeu de paume	164 041,75	100%	164 041,75	0,00	0,00	0,00	0,00
4714	HOUPLINES - Site Vandershooten	740 527,00	100%	740 527,00	0,00	740 527,00	0,00	0,00
5233	HOUPLINES - Site de l'Octroi	1 495 384,58	100%	1 495 384,58	14 696,40	0,00	1 495 384,58	0,00
5340	HOUPLINES - Site Richir	83 669,46	100%	83 669,46	0,00	65 352,58	0,00	0,00
5408	HOUPLINES - Site de l'octroi, 80 rue Victor Hugo	125 000,00	100%	38 187,50	2 958,00	0,00	38 187,50	0,00
5426	HOUTKERQUE - Ferme en centre bourg	302 000,00	100%	24 011,56	0,00	0,00	24 011,56	0,00
5158	ISBERGUES - Rue Roger Salengro	486 028,64	100%	486 028,64	2 373,81	427 960,53	0,00	0,00
5395	ISQUES - Friche Butel et Saisons	527 300,00	80%	440 269,50	225 748,21	0,00	352 215,60	0,00
5198	IZEL LES HAMEAUX - La Canteraine	0,00	100%	4 550,00	0,00	0,00	4 550,00	0,00
5220	JEUMONT - Centre ville, suite, Ets Dufosse	684 928,26	100%	684 928,26	0,00	0,00	684 928,26	0,00
5154	JEUMONT - Centre ville, suite, îlot des anges	191 478,69	100%	191 478,69	0,00	0,00	191 478,69	0,00
5177	JEUMONT - Centre ville, suite, îlot d'habitations, rue Despret	89 441,87	100%	89 441,87	0,00	0,00	-102 036,82	0,00
5318	LE QUESNOY - Quartier de la gare - 36 chemin des croix	547 770,00	100%	514 974,23	121 110,15	0,00	514 974,23	0,00
5269	LA SENTINELLE - Fosse Ernest	145 237,26	100%	145 237,26	11 369,69	0,00	145 237,26	0,00
5231	LAMBRES LEZ DOUAI - Rue de Douai et Rue de la République	323 559,43	100%	307 666,65	0,00	0,00	307 666,65	0,00
5217	LE CATEAU CAMBRESIS - Ancien commerce rue Charles Seydoux	1 033 601,01	100%	991 708,01	42 143,00	1 033 601,01	0,00	0,00
4394	LENS - Quartier Montgré	872 761,52	100%	872 761,52	0,00	0,00	133 378,49	0,00
4854	LENS - Quartier de la gare, Immeuble rue des déportés	271 108,89	100%	271 108,89	0,00	0,00	0,00	0,00
4857	LENS - Les abords du Louvre-Lens, suite, îlot d'habitations rue P.Bert	171 884,18	100%	171 884,18	0,00	0,00	0,00	0,00
5054	LENS - Quartier Van Pelt, suite	2 128 509,00	100%	2 081 077,17	0,00	0,00	1 571 539,03	0,00
5222	LENS - Quartier de la gare, suite, îlot d'habitations à l'angle des rue Letienne	166 460,25	100%	166 460,25	0,00	0,00	0,00	0,00
5074	LENS - Quartier de la grande résidence - îlot d'habitation rue de Londres	72 278,46	100%	72 278,46	0,00	0,00	0,00	0,00
5331	LEERS - Site rue de Carihem	130 628,49	100%	130 628,49	0,00	0,00	130 628,49	0,00
4855	LIEVIN - Rue du chevalier de la Barre	120 989,89	100%	120 989,89	0,00	0,00	0,00	0,00
5235	LIEVIN - Pôle de conservation du Louvre	204 455,18	100%	204 455,18	0,00	0,00	0,00	0,00
5236	LIEVIN - Rue du Docteur Biat	202 432,95	100%	202 432,95	0,00	0,00	202 432,95	0,00
5375	LIEVIN - Ilôt Defernez/Lamendin	87 456,24	80%	87 456,24	0,00	0,00	0,00	0,00
3378	LILLE - Rue Louis Bergot	582 486,46	100%	582 486,46	0,00	0,00	0,00	0,00
3694	LILLE - 53 rue du bois d'Annapes et 89 rue de Madagascar	970 746,28	100%	970 746,28	0,00	0,00	0,00	0,00
3714	LILLE - 62 rue de la Justice et 17-29 rue Kuhlmann	1 583 889,57	100%	1 583 889,57	0,00	0,00	0,00	0,00
4414	LILLE - Wazemmes - Lafargue, finalisation	388 414,86	100%	388 414,86	0,00	0,00	0,00	0,00
5211	LILLE - 163 rue Pierre Legrand	102 780,60	100%	102 780,60	0,00	102 780,60	0,00	0,00
5281	LILLE - Quebecor - H2D - 119 rue Chanzy	4 733 326,00	100%	4 236 339,47	10 257,93	0,00	4 236 339,47	0,00
4935	LILLE - PRQAD - Quartier Simons	2 100 000,00	100%	472 377,55	374 871,07	0,00	472 377,55	0,00
5406	LILLE - Site Transpole EDF (Sofilo)	6 769 852,00	100%	205 828,45	98 180,69	0,00	205 828,45	0,00
5414	LILLE - Jaurés Trévisé	1 215 651,00	100%	182 268,86	18 011,86	0,00	182 268,86	0,00
5134	LILLERS - Ecole Notre Dame	487 722,36	100%	487 722,36	4 213,68	0,00	487 722,36	0,00
4974	LOUVROIL - Accompagnement de l'ANRU îlot d'habitations, rue d'hautmont,	643 200,60	100%	643 200,60	0,00	0,00	295 259,20	0,00
5173	LOUVROIL - Accompagnement de l'ANRU, Rue de l'espérance	356 873,79	100%	356 873,79	0,00	0,00	113 786,73	0,00
5328	LOUVROIL - Centre-ville, suite, garage	18 526,42	100%	18 526,42	0,00	0,00	18 526,42	0,00
5196	LOUVROIL MAUBEUGE - Accompagnement de l'ANRU, îlot 21 Cinéma	196 604,66	100%	196 604,66	0,00	0,00	0,00	0,00
5234	LOUVROIL MAUBEUGE - Accompagnement de l'ANRU, Parcelles 64,65,66	79 871,58	100%	79 871,58	0,00	0,00	6 873,14	0,00
5291	LOUVROIL MAUBEUGE - Accompagnement de l'ANRU, 5ème phase rues de l'	1 043 599,55	100%	1 033 414,02	70 579,10	0,00	1 033 414,02	0,00
5307	LOUVROIL MAUBEUGE - Accompagnement de l'ANRU, Rues de l'espérance, c	219 214,21	100%	219 214,21	0,00	0,00	141 285,88	0,00
5403	LUMBRES - Ancien hypermarché	307 958,00	100%	264 540,24	-29 474,26	0,00	264 540,24	0,00
5185	MAING - Corps de ferme, rue Victor Hugo	261 675,99	100%	261 675,99	0,00	0,00	0,00	0,00
5267	MAING - Rue du Père Delater	96 554,00	100%	90 217,19	0,00	0,00	0,00	0,00
5159	MARAILLES - Site Rottier	351 434,29	100%	351 434,29	0,00	0,00	0,00	0,00
4259	MARQUETTE LES LILLE - Site Sonoco, finalisation	356 656,79	100%	356 656,79	0,00	0,00	0,00	0,00
5347	MARQUISE - Château rue de Verdun	141 991,09	100%	141 991,09	0,00	141 991,09	0,00	0,00

5240	MASNIERES - Les Verreries	1 749 091,00	100%	1 747 892,81	0,00	1 747 892,81	0,00	0,00
5242	MAUBEUGE - La Clouterie	1 143 141,00	100%	862 256,32	0,00	0,00	800 347,15	0,00
4994	MAUBEUGE - Pont allant - Garage Citroën	757 673,70	100%	757 673,70	0,00	0,00	0,00	0,00
5284	MAUBEUGE - Abords de la Place Vauban - 31/33 rue du 145ème RI	200 273,17	100%	200 273,17	2 224,50	2 224,50	0,00	0,00
5370	MAUBEUGE - Abords de la RN49	879 308,00	80%	825 278,61	564 261,29	0,00	660 222,89	0,00
5396	MAUBEUGE - Bâtiments industriels, pôle gare, boulevard de l'europe - Point	194 838,28	80%	194 838,28	0,00	155 870,62	0,00	0,00
5182	MONCHY LE PREUX - Rue du Tilleul	68 161,72	100%	68 161,72	0,00	0,00	68 161,72	0,00
5184	MOUVAUX - Carbonisage	2 869 917,88	100%	2 491 558,18	147 677,52	0,00	2 491 558,18	0,00
5244	NIELLES LES ARDRES - Centre bourg - 18 rue du village	50 000,00	100%	31 943,71	0,00	0,00	0,00	0,00
5168	NOUVELLE EGLISE - Centre bourg	87 587,24	100%	87 587,24	0,00	0,00	0,00	0,00
5230	ODOMEZ - Site Sainord	225 617,32	100%	225 617,32	0,00	0,00	0,00	0,00
5330	NORRENT-FONTES - Etablissement Guy Leroy	327 175,59	80%	327 175,59	-65 435,12	0,00	-65 435,12	0,00
5321	NOYELLES GODAULT - Résidence Jules Mousseron, suite	917 338,28	80%	731 354,76	147 535,16	0,00	585 083,81	0,00
5374	NOYELLES SOUS LENS - Renouvellement urbain, impasse Lheureux	398 407,45	80%	398 407,45	0,00	318 725,96	0,00	0,00
5270	OIGNIES - Maintien activité commerciale - 19 rue Ernest Renan	54 032,81	80%	54 032,81	0,00	0,00	0,00	0,00
5212	ONNAING - Quartier de la Gare, site Arcelor	421 953,97	100%	421 953,97	0,00	0,00	421 953,97	0,00
5285	ONNAING - Ancienne brasserie rue Jean Jaurès	124 594,53	100%	124 594,53	9 681,02	9 681,02	0,00	0,00
4260	ORCHIES - centre ville	419 251,24	100%	419 251,24	0,00	0,00	0,00	0,00
5215	ORCHIES - Centre ville, suite, 30 rue Léon Rudent	30 706,11	100%	30 706,11	0,00	0,00	0,00	0,00
4774	OUTREAU - Liane amont, Resurgeat 1	857 104,14	100%	857 104,14	0,00	857 104,14	0,00	0,00
5372	OUTREAU - Resurgat 1, suite	572 800,00	100%	425 352,49	286 779,83	425 352,49	0,00	0,00
4894	PROUVY - Site Lagoda	299 547,88	100%	299 547,88	0,00	299 547,88	0,00	0,00
5192	QUESNOY SUR DEULE - Ange Gardien, site Van Robaey	222 625,99	100%	222 625,99	0,00	0,00	0,00	0,00
5268	QUESNOY SUR DEULE - Ange Gardien, site Van Robaey, Phase 3	912 270,00	100%	912 270,00	0,00	0,00	0,00	0,00
4534	QUIEVRECHAIN - Site Cronte Voye - mise en sécurité	1 058 605,32	100%	1 058 605,32	0,00	0,00	0,00	0,00
5251	QUIEVRECHAIN - Cronte voye, suite	705 030,00	100%	677 331,51	0,00	0,00	0,00	0,00
5225	QUIEVRECHAIN - Ilôt Equipart	1 393 146,39	100%	1 228 305,65	18,83	1 151 223,26	77 082,39	0,00
5325	RANG DU FLIERS - Sucrierie du Marquenterre	264 310,00	80%	251 838,04	0,00	0,00	201 470,43	0,00
5202	RACHE - Club des Marques	304 861,69	100%	304 861,69	0,00	0,00	304 861,69	0,00
5337	RACHE - Club des marques, suite	449 620,00	100%	422 404,07	19 418,64	0,00	422 404,07	0,00
5355	ROEULX-CORON - Rue de République	102 372,90	100%	102 372,90	0,00	0,00	0,00	0,00
5339	RONCQ - Ancienne ligne ferroviaire Halluin-Somain	187 720,41	100%	187 720,41	0,00	0,00	187 720,41	0,00
5336	ROOST-WARENDIN - Friche de l'escarpelle	502 337,20	100%	502 337,20	472 533,29	0,00	502 337,20	0,00
5156	ROQUETOIRE - Ferme May	46 547,56	100%	46 547,56	0,00	0,00	0,00	0,00
3275	ROUBAIX - Ecc Platt, Boulevard de Lyon, mise en sécurité	404 918,29	100%	404 918,29	0,00	0,00	0,00	0,00
5151	ROUBAIX - GTI Sodifac	1 774 376,12	100%	1 774 376,12	0,00	0,00	1 774 376,12	0,00
4937	ROUBAIX - PMROAD Quartier du Pile	834 092,37	100%	834 092,37	0,00	0,00	655 812,73	0,00
5199	ROUBAIX - PMROAD Quartier du Pile, curage des extensions de 16 maisons c	112 864,47	100%	112 864,47	0,00	7 054,03	105 810,44	0,00
5152	ROUBAIX - Carrosserie FCV, rue de Constantine	338 267,57	100%	338 267,57	0,00	338 267,57	0,00	0,00
5164	ROUBAIX - La Lainière, suite - Site Pennel Automotive	3 661 305,00	100%	3 198 415,31	9 156,00	3 198 415,31	0,00	0,00
3974	ROUBAIX - Site Socochim, démolition	4 256 270,45	100%	4 256 270,45	0,00	0,00	0,00	0,00
4454	ROUBAIX - Site Mazagran, rue de Mazagran	272 697,06	100%	272 697,06	0,00	272 697,06	0,00	0,00
5187	ROUBAIX - La Lainière, suite - Bâtiments filature et chaufferie	1 820 500,54	100%	1 817 516,54	2 984,00	149 004,00	0,00	0,00
5214	ROUBAIX - Halluin, Roncq, Bondues, Mouvaux, Tourcoing, Roubaix, Wattrelo	257 413,87	100%	257 413,87	0,00	0,00	0,00	0,00
4014	ROUBAIX - Nord Eclair - Rubant Galland - Phase 2	2 814 646,00	100%	377 187,45	0,00	0,00	0,00	0,00
5273	ROUBAIX - PMROAD Quartier du Pile, Teinturie Est et aération 4	847 433,00	100%	716 816,44	293 542,44	115 092,63	601 723,81	0,00
5332	ROUBAIX - Canifrance élargi	333 300,00	100%	15 467,18	280,00	0,00	15 467,18	0,00
5288	ROUVROY - Résidence de la mine	49 586,76	100%	49 586,76	0,00	0,00	0,00	0,00
5310	RUMINGHEM - Ancien commerce rue Saint Antoine	71 330,51	100%	71 330,51	0,00	71 330,51	0,00	0,00
5239	SAILLY SUR LA LYS - Site Silva-Vally	2 040 912,00	100%	1 698 745,19	830,78	36 975,75	0,00	0,00
5147	SAINS DU NORD - Site Stiona	414 114,45	100%	414 114,45	0,00	414 114,45	0,00	0,00
5201	SAINT AMAND LES EAUX - Quartier de la Gare, ilôt d'habitations, rue Barbuss	314 072,26	100%	314 072,26	0,00	314 072,26	0,00	0,00
4996	SAINT LAURENT BLANGY - Parc urbain de la Brayelle	83 367,86	100%	83 367,86	0,00	0,00	0,00	0,00
5243	SAINT LAURENT BLANGY - Parc urbain de la Brayelle secteurs 2-3-4	584 000,00	100%	242 798,87	0,00	0,00	242 798,87	0,00
5186	SAINT LAURENT BLANGY - Meryl Fiber	90 385,15	100%	75 395,78	6 800,00	0,00	75 395,78	0,00
4535	SAINT LAURENT BLANGY - Val de Scarpe 2, suite, Rue des Rosati	929 194,00	100%	822 116,02	0,00	0,00	0,00	0,00
5245	SAINT LEONARD - 10 Avenue du Docteur Croquelois	45 992,62	100%	45 992,62	0,00	0,00	45 992,62	0,00
4775	SAINT MARTIN BOULOGNE - Quartier Brecquerecq sud	349 065,14	100%	349 065,14	0,00	0,00	268 446,80	0,00
5333	SAINT MARTIN BOULOGNE - Ancienne Casse Auto	474 900,00	100%	279 530,18	266 616,21	279 530,18	0,00	0,00
5241	SAINT NICOLAS LEZ ARRAS - Transport Mory	401 152,00	100%	372 891,22	0,00	0,00	0,00	0,00
5166	SAINT OMER - Ilôt Banque de France	326 452,40	100%	326 452,40	0,00	0,00	0,00	0,00
5170	SAINT OMER - Bona Sabla, maisons d'habitation, Le Malixoff	978 882,89	100%	978 882,89	0,00	0,00	937 116,02	0,00
5209	SAINT PYTHON - Site SASA	595 205,12	100%	595 205,12	0,00	0,00	0,00	0,00
5398	SAINT SAULVE - Centre-ville ancien	388 600,00	100%	319 091,30	301 094,61	319 091,30	0,00	0,00
5282	SAINT VENANT - Site Terlutte	57 356,16	100%	57 356,16	0,00	0,00	0,00	0,00
5238	SAINT VENANT - Site Fabec	155 547,97	100%	155 547,97	0,00	0,00	0,00	0,00

5205	SALOME - Friche Casino	61 428,17	100%	61 428,17	0,00	0,00	61 428,17	0,00
5114a	SECLIN - Site Lincrusta (hors finalisation)	352 050,87	100%	352 050,87	0,00	0,00	0,00	0,00
5114b	SECLIN - Site Lincrusta (finalisation)	209 248,94	70%	209 248,94	0,00	0,00	0,00	41 849,79
4995	SOXC - Faubourg de Cassel	619 926,00	100%	495 846,00	0,00	0,00	0,00	0,00
5361	SOMAIN - Chapelle Sainte Barbe	211 095,54	80%	211 095,54	160 612,83	168 876,43	0,00	0,00
5263	STEENVOORDE - Ancienne Maison de retraite	999 453,00	100%	860 305,61	722 214,23	0,00	860 305,61	0,00
5346	STEENVOORDE - Le Boernhoel	269 207,39	100%	269 207,39	0,00	0,00	0,00	0,00
5275	TETEGHEM - Rue neuve, suite	143 310,44	100%	143 310,44	0,00	0,00	0,00	0,00
5316	TETEGHEM - Route du Chapeau rouge	889 412,20	100%	796 625,29	306 752,21	0,00	796 625,29	0,00
5190	THEROUANNE - Friche Ledoux et ses abords, ilot habitations rue Saint Jean	56 661,23	100%	56 661,23	0,00	0,00	0,00	0,00
5208	THEROUANNE - Restructuration du groupe scolaire	55 484,43	100%	55 484,43	0,00	0,00	0,00	0,00
5183	TILLOY LES MOFFLAINES - Ancien centre équestre	232 761,88	100%	232 761,88	0,00	0,00	0,00	0,00
3194	TOURCOING - CIUCH	7 637,47	100%	7 637,47	0,00	7 637,47	0,00	0,00
4936	TOURCOING - PMRQAD, Quartier Bayard	305 485,77	100%	305 485,77	63 849,76	63 849,76	0,00	0,00
5094	TOURCOING - Flippo	14 677,87	100%	14 677,87	0,00	0,00	14 677,87	0,00
4514	TOURCOING - Desurmont	3 686 727,37	100%	3 686 727,37	0,00	0,00	0,00	0,00
5278	TOURCOING - Ancienne ligne ferroviaire Halluin-Somain - Tronçon Halluin-Tc	435 645,79	100%	435 645,79	0,00	0,00	0,00	0,00
5232	TOURCOING - Rue du bus	567 880,70	100%	567 880,70	9 480,35	567 880,70	0,00	0,00
5255	TOURCOING - Tissage Lepoutre	4 246 865,00	100%	3 543 080,66	2 960 812,75	0,00	3 543 080,66	0,00
5290	TOURCOING - PMRQAD - Quartier Bayard - Rues des Plats, Duguay Trouin et	961 645,00	100%	604 346,51	534 040,25	0,00	604 346,51	0,00
5404	TOURCOING - Cinéma ABC, rue Nationale	303 304,00	80%	187 306,51	135 588,72	0,00	149 845,21	0,00
5218	TRELON - Centre du bois	175 361,27	100%	175 361,27	0,00	0,00	0,00	0,00
5299	TRELON - Le château de Carmes	265 672,00	100%	264 278,37	6 208,46	0,00	264 278,37	0,00
3876	VALENCIENNES - Rue de Quesnoy et rue de Beaumont finalisation	916 215,30	100%	916 215,30	0,00	0,00	0,00	0,00
5167	VALENCIENNES - Faubourg de Paris, rue René Mirland	356 830,03	100%	356 830,03	0,00	0,00	0,00	0,00
5250	VALENCIENNES - Impasse Badin/Impasse des sarrazins	409 000,00	100%	227 516,42	180 814,58	0,00	227 516,42	0,00
4856	VENDIN LE VEIL - Quai de déchargement	170 183,89	100%	170 183,89	0,00	0,00	0,00	0,00
5280	VERCHAIN MAUGRE - Centres-bourgs ruraux, rue Neuve	0,00	100%	2 774,80	0,00	0,00	2 774,80	0,00
5135	VIEUX CONDE - PNRQAD, îlots Gambetta, Dervaux et entrée Beluriez	438 880,54	100%	438 880,54	0,00	0,00	0,00	0,00
3562	VIEUX CONDE - Forges et Estampages, suite	995 578,89	100%	995 578,89	0,00	0,00	0,00	0,00
5247	VIEUX CONDE - PNRQAD îlots Gambetta, Dervaux et entrée Beluriez, entrée	182 144,00	100%	143 730,55	0,00	0,00	0,00	0,00
5246	VIEUX CONDE - PNRQAD, îlots Gambetta, Dervaux et entrée Beluriez, Magas	419 505,00	100%	345 639,51	326 273,04	0,00	345 639,51	0,00
5191	VILLERS EN CAUCHIES - Centre village	83 291,75	100%	83 291,75	0,00	0,00	0,00	0,00
5304	VILLERS PLOUICH - Trame verte en centre bourg	60 641,97	100%	60 641,97	0,00	0,00	0,00	0,00
5237	VILLERS SIRE NICOLE - Site Dameta	189 965,00	100%	113 561,44	0,00	0,00	113 561,44	0,00
4777	WATTIGNIES - Centre ville ancien	225 326,78	100%	225 326,78	0,00	0,00	0,00	0,00
5155	WATTRELOS - Tissage Saint Liévin, suite, phase 2	118 773,21	100%	118 773,21	0,00	0,00	0,00	0,00
4934	WATTRELOS - PMRQAD Quartier Crétinier, rangées lefebve et Christ	257 766,37	100%	257 766,37	0,00	0,00	0,00	0,00
5224	WATTRELOS - PMRQAD Quartier crétinier Rangée Watteau et rue Catermant	630 870,88	100%	630 870,88	0,00	0,00	0,00	0,00
5153	WAVRANS SUR L'AA - Centre bourg, ancienne minoterie, mise en sécurité	497 931,00	100%	416 207,95	5 156,50	416 207,95	0,00	0,00
5300	WIGNEHIES - Ancienne filature - Louis Hubinet Rue François Boussus	1 533 054,00	100%	91 996,10	43 904,87	0,00	91 996,10	0,00
5420	ANNAY HARNES LOISON-SOUS-LENS - Site Noroxo et abords	188 301,48	80%	188 301,48	67 807,96	0,00	150 641,18	0,00
5435	ANZIN - Opération "Bleuse Borne, secteur commercial"	399 000,00	100%	26 813,41	6 072,60	0,00	26 813,41	0,00
5385	ARLEUX - Habitations Rue de la Chaussée	140 000,00	100%	960,00	0,00	0,00	960,00	0,00
4938	BRUAY LA BUISSIERE - Friche Foulon Finalisation (Traitement de la pollution)	1 474 300,00	100%	23 746,25	12 153,50	0,00	23 746,25	0,00
5441	BURBURE - Centre-bourg, rue du Vaudieu	452 300,00	80%	32 589,39	23 335,99	0,00	26 071,51	0,00
5430	CAMBRAI - Site TBN, rue Saint Lazare	948 756,00	80%	39 289,87	21 285,13	0,00	31 431,90	0,00
5402	COUDEKERQUE BRANCHE - TCA, suite	705 341,00	100%	47 350,71	47 131,26	0,00	47 350,71	0,00
5452	COYECQUES - Friche agricole	76 230,00	80%	3 267,45	1 679,94	0,00	2 613,96	0,00
5440	DENAIN - Accompagnement de l'OPAH-RU, îlot Leclerc, Nève et rue du Crinq	497 704,00	100%	24 819,15	18 452,67	0,00	24 819,15	0,00
5423	DUNKERQUE - Cité des cheminots, suite, Rue Miterique et Leborgne	417 005,00	100%	349 069,38	294 534,97	0,00	349 069,38	0,00
5444	ESCAUPONT - Trame verte et bleue, vieil Escault	96 000,00	100%	1 669,00	0,00	0,00	1 669,00	0,00
5450	FERRIERE LA GRANDE - Opération Renouvellement Urbain - Rues R. Salengro	251 000,00	100%	182 398,18	172 698,40	0,00	182 398,18	0,00
5381	FLERS EN ESCRIBIEUX - Accompagnement de l'OPAH RU - Rue du Mal Leclerc	0,00	100%	1 801,20	0,00	0,00	1 801,20	0,00
5453	HAMEL - La sablière	170 000,00	100%	2 468,68	673,96	0,00	2 468,68	0,00
5460	HARNES - Centre ville ancien - 2ème intervention	25 877,47	100%	25 877,47	0,00	0,00	25 877,47	0,00
5463	HENIN BEAUMONT - Abords du site Sainte Henriette	102 862,00	100%	102 720,60	101 432,60	0,00	102 720,60	0,00
5411	HENIN BEAUMONT - Angle rue Barbusse et la Bruyère	505 336,00	100%	21 077,44	9 321,94	0,00	21 077,44	0,00
5439	LAMBRES LEZ DOUAI - Rues de Douai et Rue de la République Autocar Douai	323 434,79	100%	64 263,86	62 692,86	0,00	64 263,86	0,00
5371	LE CATEAU CAMBRESIS - Habitat dégradé rue Louise Michel	0,00	100%	964,00	0,00	0,00	964,00	0,00
5459	LE PORTEL - Cap d'Alprech	264 000,00	100%	3 320,00	0,00	0,00	3 320,00	0,00
5369	LE QUESNOY - Site Cofradec	0,00	100%	9 215,00	0,00	0,00	9 215,00	0,00
5429	LEDINGHEM - Ancienne pisciculture	211 600,00	100%	3 656,00	1 100,00	0,00	3 656,00	0,00
5437	LENS - Requalification du Quartier Van-Pelt LOCAL CROIX ROUGE	178 813,00	100%	73 832,83	71 281,46	0,00	73 832,83	0,00
5425	LIEVIN - Abords du pôle d'excellence sportif	25 237,25	100%	25 237,25	0,00	0,00	25 237,25	0,00
4654	LILLE - Moulins Vanlaton	413 228,00	100%	289 656,06	260 680,14	0,00	289 656,06	0,00

5438	LILLE - PMRQAD QUARTIER SIMONS - ILOT 2BIS	577 500,00	100%	328 051,78	316 063,81	0,00	328 051,78		0,00
5297	MARLY - NPNRU, La Briquette Phase 1 _Ancien Lidl	239 500,00	100%	116 265,07	112 850,07	0,00	116 265,07		0,00
5409	MAUBEUGE - Pont Allant - Ancien site Sadis	1 145 895,00	100%	410 936,51	410 936,51	0,00	410 936,51		0,00
5428	QUESQUES - Ancienne Salaison	229 604,00	100%	158 098,27	150 636,13	0,00	158 098,27		0,00
5384	ROOST-WARENDIN - Ancien dépôt vente, rue Pierre Brossolette - Friche ABC	587 865,00	80%	415 825,92	330 748,74	0,00	332 660,74		0,00
5413	THUN L'EVEQUE - Centre bourg, rue de Moulin	164 958,44	80%	164 738,05	119 110,87	0,00	131 790,44		0,00
5405	SAINT AMAND - ZAC du Marillon	2 750 000,00	80%	15 748,38	12 598,70	0,00	12 598,70		0,00
5474	MAUBEUGE - Bâtiments industriels, pôle gare, boulevard de l'EuropeUNIBET	519 015,00	80%	115 900,24	92 720,19	0,00	92 720,19		0,00
5481	LA CAPELLE LES BOULOGNE - Centre bourg - Avenue de la forêt	90 000,00	80%	3 064,73	2 451,78	0,00	2 451,78		0,00
5487	LIEVIN - Habitations et commerce, rue Raoul Briquet et Place Gambetta	286 187,00	80%	4 858,75	3 887,00	0,00	3 887,00		0,00
5258	SAINT OMER - Quai du commerce et quai des salines	795 000,00	100%	3 893,00	3 893,00	0,00	3 893,00		0,00
5289	SOMAIN - Ecoles privées Sainte-Anne	734 850,00	100%	3 191,44	3 191,44	0,00	3 191,44		0,00
5442	VIEUX CONDE - PNRQAD Ilots Gambetta Dervaux et entrée Béluriez, Place de	280 000,00	100%	8 840,00	8 840,00	0,00	8 840,00		0,00
5462	DIVION - Protection de la ressource en eau	165 000,00	100%	6 926,16	6 926,16	0,00	6 926,16		0,00
5470	LILLE - PMRQAD QUARTIERS SIMONS - Ilot 2 - Angles rues Simons et rue Bau	730 000,00	100%	17 478,93	17 478,93	0,00	17 478,93		0,00
5476	ROUBAIX - Quai du Sartel	150 000,00	100%	135 672,01	135 672,01	135 672,01	0,00		0,00
5477	ROUBAIX - PMRQAD QUARTIER DU PILE - Dernière Phase (Marceau, Aéra 1	3 082 000,00	100%	18 111,44	18 111,44	0,00	18 111,44		0,00
5479	SARS POTERIES - L'auberge Fleurie	406 187,00	100%	230 645,27	230 645,27	0,00	230 645,27		0,00
5480	ROBECQ - Bassin VNF	0,00	100%	5 976,68	5 976,68	0,00	5 976,68		0,00
5489	DENAIN - Ilôt Basly, suite	583 154,00	100%	5 676,00	5 676,00	0,00	5 676,00		0,00
4574	CARVIN - Ilôt Amora, suite, habitations rue Francis de Pressensé	171 210,41	100%	171 210,41	171 210,41	171 210,41	0,00		0,00
5140	HEM - Ancienne imprimerie Desurmont	830 068,71	100%	830 062,56	830 062,56	0,00	830 062,56	212 290,44	212 290,44
5416	TOURCOING - Revitalisation du centre ville - 20/22 rue de Lille	696 499,00	80%	53 631,18	36 099,05	0,00	42 904,94		0,00

PPI 2020 - 2024

2022

Année N

n° OT	Description	Estimation	Participation EPF (%)	Mandatemens Travaux Cumul fin 2022	Dépréciations non soumises à contrôle in fine 2022			Dépréciations soumises à contrôle in fine 2022		
					Dotations de l'exercice	Reprises de l'exercice	Provisions pour dépréciation à la fin de l'exercice	Dotations de l'exercice	Reprises de l'exercice	Provisions pour risques à la fin de l'exercice
5436	ANNEQUIN - Centre ville	0,00	80%	3 437,50	0,00	0,00	2 750,00	0,00	0,00	0,00
5410	ANNEZIN - Ilôt Liberté	584 000,00	80%	39 755,17	13 786,08	0,00	31 804,14	0,00	0,00	0,00
5335	DOUAI - Rue des Parthiaux	639 463,00	80%	524 968,09	91 194,48	0,00	419 974,47	0,00	0,00	0,00
5457	DOUAISIS AGGLO - Bâtiments industriels, Hautes Rives	4 211 035,00	80%	2 749 863,47	2 173 459,16	328 594,50	1 871 296,28	0,00	0,00	0,00
5433	FRENCQ - Silo agricole, route de Boulogne	384 384,82	80%	384 384,82	270 849,58	0,00	307 507,86	0,00	0,00	0,00
5356	HAZEBROUCK - Les abords de l'abattoir - 2 rue du Milieu	556 057,00	80%	228 152,22	160 114,12	0,00	182 521,78	0,00	0,00	0,00
5399	HAZEBROUCK - Silos agricoles	760 000,00	80%	50 596,49	8 128,45	0,00	40 477,19	0,00	0,00	0,00
5400	HAZEBROUCK - Commerce en centre ville	1 255 000,00	80%	21 067,58	0,00	0,00	16 854,06	0,00	0,00	0,00
5427	HOUTKERQUE - Cœur de village	312 234,00	80%	8 007,88	0,00	0,00	6 406,30	0,00	0,00	0,00
5449	LENS - Quartier Montgré Site Colas	513 740,00	80%	17 002,45	6 772,44	0,00	13 601,96	0,00	0,00	0,00
5455	LILLE HELLEMES - Site commercial, bd de Lezennes Castorama	0,00	80%	3 352,08	0,00	0,00	2 681,66	0,00	0,00	0,00
5287	ONNAING - Rue Scoufflaire	403 487,00	80%	347 464,73	250 503,74	0,00	277 971,78	0,00	0,00	0,00
5341	ONNAING - Quartier de la Gare - Phase 2	1 373 806,00	80%	1 212 774,18	581 626,13	0,00	970 219,34	0,00	0,00	0,00
5252	PROUVY - Papeterie Lagoda, Purge des dalles et retrait de sources concentré	1 034 560,14	80%	1 034 560,14	794 407,91	827 648,11	0,00	0,00	0,00	0,00
5226	QUIEVRECHAIN - Cour Bourgogne Elargie	560 487,00	80%	460 217,95	189 578,98	0,00	368 174,36	0,00	0,00	0,00
5393	RAIMBEAUCOURT - Café brasserie et ses abords	463 991,00	80%	414 061,41	201 513,61	0,00	331 249,13	0,00	0,00	0,00
5266	DUNKERQUE - Ancienne imprimerie LANDAIS	399 321,00	80%	386 597,41	309 277,93	0,00	309 277,93	0,00	0,00	0,00
5424	FOURMIES - Quartier des verreries	650 000,00	80%	51 403,33	41 122,66	0,00	41 122,66	0,00	0,00	0,00
5431	WANNEHAIN - Maison du terroir, suite	211 255,00	80%	14 945,23	11 956,18	0,00	11 956,18	0,00	0,00	0,00
5451	AULNOYE AYMERIES - Rue Jean Catalas	574 000,00	80%	106 780,17	85 424,14	0,00	85 424,14	0,00	0,00	0,00
5461	RUITZ - Centre bourg	180 500,00	80%	110 563,06	88 450,45	0,00	88 450,45	0,00	0,00	0,00
5464	HOUPLINES - MEL Logements vacants privés dégradés HOUPLINES Cour Rou	0,00	80%	5 100,60	4 080,48	0,00	4 080,48	0,00	0,00	0,00
5467	LANDRECIES - Couvent des Carmes	777 500,00	80%	18 998,76	15 199,01	0,00	15 199,01	0,00	0,00	0,00
5471	THIVENCELLE - Berges de l'hogneau, rue de Condé	162 452,00	80%	12 783,02	10 226,42	0,00	10 226,42	0,00	0,00	0,00
5472	ANNOEULIN - Brasserie, Place du Général de Gaulle	656 478,00	80%	17 615,69	14 092,55	0,00	14 092,55	0,00	0,00	0,00
5473	ANNOEULIN - Cœur d'ilot, rues de Touraine et du 8 mai 1945	485 307,00	80%	19 764,27	15 811,42	0,00	15 811,42	0,00	0,00	0,00
5475	LOUVROIL MAUBEUGE - NPNRU, Quartier sous le bois 1ère phase	286 187,00	80%	15 527,96	12 422,37	0,00	12 422,37	0,00	0,00	0,00
5482	DOUVIRIN - Site Netto	218 000,00	80%	4 467,74	3 574,19	0,00	3 574,19	0,00	0,00	0,00
5484	ZEGERSCAPPEL - Coopérative agricole rue Morseley	203 261,00	80%	4 423,48	3 538,78	0,00	3 538,78	0,00	0,00	0,00
5486	LOISON SOUS LENS - Centre ville, versant nord, rue Léon Blum	238 613,00	80%	3 490,00	2 792,00	0,00	2 792,00	0,00	0,00	0,00
5490	BANTIGNY - Grange, rue de Cambrai	90 850,00	80%	979,00	783,20	0,00	783,20	0,00	0,00	0,00
5495	KILLEM - Restructuration centre bourg	115 690,00	80%	1 706,00	1 364,80	0,00	1 364,80	0,00	0,00	0,00
5496	ST REMY DU NORD - Habitation rue d'Haumont	50 000,00	80%	1 274,00	1 019,20	0,00	1 019,20	0,00	0,00	0,00
5334	SAILLY SUR LA LYS - Safilin	2 136 700,00	80%	53 086,25	19 354,25	0,00	42 469,00	0,00	0,00	0,00
TOTAL					25 633 265,30	22 704 770,09	70 752 605,26	-105 455,61	199 451,43	8 760 866,31

TRAVAUX MANDATES AU 31/12/2022

Accusé de réception en préfecture
059-38330115-20230310-20230310_23004-DE

Reçu le 10/03/2023

PPI	Prise en charge	OT	Commune	Code	Libellé opération	Estimation	Total Mandatement au 31/12/2022	Stade de l'opération	Date OS de démarrage
2007-2014	X	1041	HEM	REQLS	Léverie Debusschere	491 710,38	491 710,38	Au final	NC
2007-2014	X	1042	CAMBRAI	REQRU	Iéna industrie - Suite 1ère phase	953 794,90	953 794,90	Au final	NC
2007-2014	X	1142	QUIEVRECHAIN	REQRU	Verrerie Blanc Misseron - 1ère phase	504 004,91	504 004,91	Au final	NC
2007-2014	X	1241	CALAIS	REQTV	Carrière VIRVAL - 2ème phase	962 984,41	962 984,41	Au final	NC
2007-2014	X	1281	DUNKERQUE	REQLS	Batisol et Snef (Jeu de Mail 4ème phase)	178 812,58	178 812,58	Au final	NC
2007-2014	X	1321	COURCHELETTES	REQRU	Friche en bord de Scarpe	432 127,61	432 127,61	Au final	NC
2007-2014	X	1341	LENS	REQRU	Quartier de la gare - Cinéma Appolo	960 897,66	960 897,66	Au final	NC
2007-2014	X	1342	SOMAIN	REQRU	Quartier gare 3ème phase (médiathèque)	113 287,29	113 287,29	Au final	NC
2007-2014	X	1381	ROUBAIX-WATTRELOS	REQRU	La Lainière	3 718 228,69	3 718 228,69	Au final	NC
2007-2014	X	1382	CAMBRAI	REQRU	Docks et entrepôts	636 797,40	636 797,40	Au final	NC
2007-2014	X	1401	BAILLEUL	REQLS	Site Cabanon	326 988,68	326 988,68	Au final	NC
2007-2014	X	1421	SAINT VENANT	REQRU	Zone du Faubourg	77 300,37	77 300,37	Au final	NC
2007-2014	X	1442	CAPELLE EN PEVELE	REQLS	Ancien silo agricole Unéal	192 128,28	192 128,28	Au final	NC
2007-2014	X	1461	CARVIN	REQRU	Îlot Amora	181 913,04	181 913,04	Au final	NC
2007-2014	X	1521	DUNKERQUE	REQLS	Banc Vert	205 381,36	205 381,36	Au final	NC
2007-2014	X	1542	TOURCOING	REQRU	La Tossée	1 834 523,28	1 805 329,79	Au final	NC
2007-2014	X	1543	ROUBAIX-TOURCOING-WATTRELOS	REQRU	Terken	2 424 799,69	2 424 799,69	Au final	NC
2007-2014	X	1602	SAINT MARTIN BOULOGNE	REQLS	Quartier Brecquerecque	141 196,41	141 196,41	Au final	NC
2007-2014	X	1681	ANZIN	REQRU	Site Vallourec 2ème phase (Soyez)	368 140,60	368 140,60	Au final	NC
2007-2014	X	1701	ROUBAIX	REQLS	Match Nadaud	76 057,54	76 057,54	Au final	NC
2007-2014	X	1702	MERVILLE	REQRU	Union Engrais Nord France production	ND	12 301,15	ND	NC
2007-2014	X	1721	NOYELLES SOUS LENS	REQRU	Impasse fleurie	468 867,06	468 867,06	Au final	NC
2007-2014	X	1722	COUDEKERQUE BRANCHE	REQRU	Site canal de Bourbourg	89 268,32	89 268,32	Au final	NC
2007-2014	X	1754	GRAVELINES	REQRU	Quartier de la gare	117 020,50	117 020,50	Au final	NC
2007-2014	X	1755	ANOR	REQRU	Galoperie	283 036,54	283 036,54	Au final	NC
2007-2014	X	1755	GUINES	REQRU	Coopérative laitière	192 117,45	147 895,02	Au final	NC
2007-2014	X	1756	ANOR	REQRU	Verrerie Blanche	348 780,19	348 780,19	Au final	NC
2007-2014	X	1781	AVESNELLES	REQRU	Garage incendié	286 346,19	286 346,19	Au final	NC
2007-2014	X	1801	LENS	REQRU	Quartier Montgré - Impasse Blanquart	187 146,73	187 146,73	Au final	NC
2007-2014	X	1841	LA SENTINELLE	REQRU	Rue Jean Jaurès - Doublet	229 320,56	229 320,56	Au final	NC
2007-2014	X	1842	LENS	REQRU	Quartier du Louvre - Dumortier	68 669,85	68 669,85	Au final	NC
2007-2014	X	1843	CRESPIN	REQRU	Rue des Déportés - Blanc Misseron - Caliskan	156 086,17	156 086,17	Au final	NC
2007-2014	X	1861	VIEUX CONDE	REQRU	Forges et Estampages, phase de mise en sécurité	248 303,85	248 303,85	Au final	NC
2007-2014	X	1881	ARRAS	REQRU	Îlot Cegelec et Ferme Morel	365 513,58	365 513,58	Au final	NC
2007-2014	X	1905	BREBIERES	REQRU	Rue de La Chapelle	256 182,23	256 182,23	Au final	NC
2007-2014	X	1921	CYSOING	REQRU	Château de l'Abbaye	879 253,16	879 253,16	Au final	NC
2007-2014	X	1941	BAILLEUL	REQRU	Unéal	290 856,68	290 856,68	Au final	NC
2007-2014	X	2021	WILLEMS	REQLS	Site Caddy	734 638,16	734 638,16	Au final	NC
2007-2014	X	2041	FEIGNIES	REQRU	Site Villeroy et Boch	452 966,61	452 966,61	Au final	NC
2007-2014	X	2042	LENS	REQRU	Quartier de la gare - Îlot Létienne, Bolaert, Pruvost	204 564,05	204 564,05	Au final	NC
2007-2014	X	2043	MAUBEUGE	REQRU	Unéal	218 407,98	218 407,98	Au final	NC
2007-2014	X	2061	LILLERS	REQRU	Silo	123 868,52	123 868,52	Au final	NC
2007-2014	X	2081	DUNKERQUE	REQRU	Neptune, site Grand Bleu	35 461,95	35 461,95	Au final	NC
2007-2014	X	2140	LENS	REQRU	Entrepôts Bracq - Quartier de la Fosse 2	98 685,61	98 685,61	Au final	NC
2007-2014	X	2141	LILLERS	REQRU	Scierie	261 661,59	261 661,59	Au final	NC
2007-2014	X	2200	LOOS EN GOHELLE	REQTV	Traitement des ravines - Terrils 74-74A	149 490,25	149 490,25	Au final	NC
2007-2014	X	2221	FOURMIES	REQLS	Rue de Grenoble - Entrepôts	78 756,57	78 756,57	Au final	NC
2007-2014	X	2241	MERVILLE	REQRU	Union Engrais Nord France Suite	749 596,03	749 596,03	Au final	NC
2007-2014	X	2281	AUCHEL	REQRU	Autobus Artésiens, Gare routière	202 200,00	12 756,20	ND	NC
2007-2014	X	2301	LAUWIN PLANQUE	REQRU	6-8 rue Jean-Jaurès	67 988,64	67 988,64	Au final	NC
2007-2014	X	2361	CRESPIN	REQLS	Quartier du Blanc Misseron, suite - Site Marousez	72 834,86	72 834,86	Au final	NC
2007-2014	X	2421	ARQUES	REQRU	ZAC du Centre ville - Site EDARD	445 751,96	445 751,96	Au final	NC
2007-2014	X	2441	QUIESTEDE	REQLS	Ancienne cartonnerie	173 343,00	8 000,25	ND	NC
2007-2014	X	2461	SAINT VENANT	REQRU	Zone du Faubourg et de la Minoterie	186 520,57	186 520,57	Au final	NC
2007-2014	X	2481	ROUVROY	REQLS	Ancienne Brasserie	99 273,19	99 273,19	Au final	NC
2007-2014	X	2508	PRESEAU	REQRU	Centre Bourg, propriété cheval	108 932,36	108 932,36	Au final	NC
2007-2014	X	2509	FLINES LES RACHES	REQRU	Bâtiment rue du Moulin	191 412,70	191 412,70	Au final	NC
2007-2014	X	2510	ARMENTIERES	REQRU	Site CPAM	158 987,55	158 987,55	Au final	NC
2007-2014	X	2511	LENS	REQRU	Abords du Louvre - Ets Zins	312 609,52	312 609,52	Au final	NC

Accusé de réception en préfecture

0593382546 0115-20230510-20230510_23004-DE

Reçu le 10/03/2023 11:53:07

220 737,65 Au final NC

706 799,85 706 799,85 Au final NC

187 024,21 187 024,21 Au final NC

96 522,20 96 522,20 Au final NC

400 364,97 400 364,97 Au final NC

916 387,78 916 387,78 Au final NC

139 023,80 139 023,80 Au final NC

333 629,49 333 629,49 Au final NC

163 301,35 163 301,35 Au final NC

1 607 166,46 1 607 166,46 Au final NC

299 776,89 299 776,89 Au final NC

844 442,52 844 442,52 Au final NC

691 877,90 691 877,90 Au final NC

295 270,05 295 270,05 Au final NC

239 555,32 239 555,32 Au final NC

299 542,46 299 542,46 Au final NC

142 168,44 142 168,44 Au final NC

641 613,42 641 613,42 Au final NC

334 586,08 334 586,08 Au final NC

163 112,67 163 112,67 Au final NC

432 086,73 432 086,73 Au final NC

182 320,01 119 819,55 Au final NC

298 000,00 10 224,25 Délib NC

4 255 888,01 4 255 888,01 Au final NC

124 700,94 124 700,94 Au final NC

340 017,19 340 017,19 Au final NC

517 073,66 517 073,66 Au final NC

419 086,46 419 086,46 Au final NC

249 258,32 249 258,32 Au final NC

2 139 036,23 2 139 036,23 Au final NC

350 337,77 350 337,77 Au final NC

4 318 479,74 4 318 479,74 Au final NC

97 061,35 97 061,35 Au final NC

75 732,87 75 732,87 Au final NC

203 143,16 203 143,16 Au final NC

366 958,08 366 958,08 Au final NC

266 478,65 266 478,65 Au final NC

294 464,53 294 464,53 Au final NC

127 597,38 127 597,38 Au final NC

285 649,62 285 649,62 Au final NC

125 173,00 125 173,00 Au final NC

4 849 610,19 4 849 610,19 Au final NC

254 327,71 254 327,71 Au final NC

131 193,88 131 193,88 Au final NC

106 789,54 106 789,54 Au final NC

137 700,42 137 700,42 Au final NC

314 934,30 314 934,30 Au final NC

652 552,36 652 552,36 Au final NC

61 424,26 61 424,26 Au final NC

2 977 973,00 2 977 194,66 Au final NC

408 389,18 408 389,18 Au final NC

393 226,68 393 226,68 Au final NC

252 389,10 252 389,10 Au final NC

116 933,80 116 933,80 Au final NC

179 538,95 179 538,95 Au final NC

136 887,66 136 887,66 Au final NC

158 425,91 158 425,91 Au final NC

1 148 257,06 1 148 257,06 Au final NC

62 763,91 62 763,91 Au final NC

198 592,68 198 592,68 Au final NC

1 746 200,30 1 746 200,30 Au final NC

Accusé de réception en préfecture

2007-2014	X	3674	DUNKERQUE	REQRU	Place de l'île Jeanty, quai de la citadelle, 4 écluses	059 383 330	115-20230310-20230310_23004-NC-DE	775 409,72	775 409,72	Au final	NC
2007-2014	X	3734	DOURGES OSTRICOURT	REQRU	Extensions de la Plateforme Delta 3, habitations	98 577,26		98 577,26	98 577,26	Au final	NC
2007-2014	X	3754	LILLE	REQLS	Impasse Darche, mise en sécurité	58658,37	Reçu 03/2023	58658,37	58658,37	Au final	NC
2007-2014	X	3774	ORCHIES	REQRU	Rue du Grand Camp	176 484,39		176 484,39	176 484,39	Au final	NC
2007-2014	X	3794	SAINT SAULVE	REQTV	Carrière Pouille	ND		17 250,00	17 250,00	ND	NC
2007-2014	X	3834	ANZIN	REQRU	Cour Daubresse, suite, Garage Ford et Cour Daubresse	980 260,92		980 260,92	980 260,92	Au final	21/07/2014
2007-2014	X	3874	LILLE	REQRU	Wazemmes - Lafargue : 135 et 139 rue Lafargue	183 733,84		183 733,84	183 733,84	Au final	NC
2007-2014	X	3875	MARLY	REQRU	La Rhonelle, centre ville, rue Adrien Weil, de la gare, et chemin d'aulnoye	177 264,53		177 264,53	177 264,53	Au final	NC
2007-2014	X	3877	BRUAY LA BUISSIÈRE	REQRU	Terrils 11 et 12 du Bois des Dames - Traitement des ravines	84 271,00		84 271,00	84 271,00	Au final	NC
2007-2014	X	3894	AUCHEL	REQRU	Centre ville, suite, Démolition de l'ancienne gare routière	188 536,03		188 536,03	188 536,03	Au final	NC
2007-2014	X	3914	ANZIN	REQRU	Opération Cœur de ville	300 757,85		300 757,85	300 757,85	Au final	NC
2007-2014	X	4015	DENAIN LOURCHES	REQRU	Accompagnement de l'OPAH-RU : Ilôts Leclerc, Nève et rue du Crinquet	379 271,39		379 271,39	379 271,39	Au final	NC
2007-2014	X	4054	DENAIN	REQRU	Îlot Basly, suite	1 423 109,00		1 417 555,45	1 417 555,45	Au final	23/02/2015
2007-2014	X	4099	VILLERS OUTREAUX	REQRU	Cœur de ville ancienne brasserie	140 828,02		140 828,02	140 828,02	Au final	22/09/2014
2007-2014	X	4103	CRESPIN	REQLS	Quartier du Blanc Misseron, suite - Ilôts d'habitations	81 387,98		81 387,98	81 387,98	Au final	NC
2007-2014	X	4104	BUGNICOURT	REQRU	Bergerie Centre Bourg	100 456,91		100 456,91	100 456,91	Au final	07/04/2014
2007-2014	X	4114	BILLY MONTIGNY	REQRU	Quartier du vieux Billy, Ancien commissariat	105 497,03		105 497,03	105 497,03	Au final	14/04/2014
2007-2014	X	4174	DOUAI	REQRU	Site Sadchar, suite	196 519,62		196 519,62	196 519,62	Au final	19/05/2014
2007-2014	X	4256	GUINES	REQRU	Avenue de la libération	91 678,08		91 678,08	91 678,08	Au final	NC
2007-2014	X	4258	BETTIGNIES	REQRU	Site Douanier	201 135,12		201 135,12	201 135,12	Au final	24/02/2015
2007-2014	X	4274	EQUIHEN PLAGE	REQTV	Les Bords de Falaise	282 903,99		282 903,99	282 903,99	Au final	29/10/2014
2007-2014	X	4275	BEUVRAGES	REQRU	Îlot Centre Ville	561 837,01		561 837,01	561 837,01	Au final	02/06/2014
2007-2014	X	4294	BAILLEUL	REQLS	Avenue de la libération - Les Grés du Moulin	58 183,88		58 183,88	58 183,88	Au final	08/10/2014
2007-2014	X	4354	ROUVROY	REQLS	Résidence de la Mine, mise en sécurité	257 634,10		257 634,10	257 634,10	Au final	NC
2007-2014	X	4355	BAILLEUL	REQLS	Avenue de la libération - Vieux Chemin des Loups	366 718,29		366 718,29	366 718,29	Au final	08/10/2014
2007-2014	X	4434	LOUVROIL	REQRU	Centre ville, suite, maisons rue Jules Gallois	76 188,42		76 188,42	76 188,42	Au final	06/10/2014
2007-2014	X	4474	MERVILLE	REQRU	Route de la Gorgue	889 196,48		889 196,48	889 196,48	Au final	NC
2007-2014	X	4476	ARQUES	REQRU	ZAC du Centre ville - Arc International, usine 1	4 047 282,99		4 047 282,99	4 047 282,99	Au final	01/10/2012
2007-2014	X	4494	AULNOYE AYMERIES	REQRU	Quartiers de la Gare et de l'Hôtel de Ville, rue de Maubeuge	120 139,40		120 139,40	120 139,40	Au final	25/08/2014
2007-2014	X	4674	THIANT	REQRU	PPRT des sites EPV et Antargaz, site IMTHY	89 886,24		89 886,24	89 886,24	Au final	13/06/2016
2007-2014	X	4734	CORBEHEM	REQGP	Port intérieur Osartis Cartonnerie sucrerie	3 800 671,98		3 800 671,98	3 800 671,98	Au final	NC
2007-2014	X	5248	ROUSIES	REQTV	Site de la Faïencerie	1 923 950,00		17 611,07	17 611,07	Estim	NC
2007-2014	X	5261	ANICHE	REQRU	Place Jean Jaurés	634 069,00		527 656,81	527 656,81	En cours au final	02/11/2020
2007-2014	X	5286	ONNAING	REQRU	Centre ville	226 570,33		226 570,33	226 570,33	Au final	19/07/2021
2007-2014	X	5315	TETEGHEM	REQLS	Secteur Degroote	441 570,69		441 570,69	441 570,69	Au final	28/08/2020
2007-2014	X	5376	WINGLES	REQTV	PPRT du site Styrolution - Garage	62 848,00		56 395,05	56 395,05	En cours au final	12/03/2020
2007-2014	X	5387	THIANT	REQTV	Foncier PPRT des sites EPV et Antargaz Phase 2	318 518,00		11 502,62	11 502,62	RAO	NC
2007-2014	X	5434	BUSIGNY	REQTV	Ancienne sablière	ND		21 168,98	21 168,98	ND	NC
2007-2014	X	5458	WINGLES	REQTV	PPRT du Site Styrolution France_2ème phase - Parcelles 31 32 38 (ø 37)	206 164,00		186 304,59	186 304,59	En cours au final	28/03/2022
2007-2014	X	1441-1	FERRIERE LA GRANDE	REQLS	Centre ville - Quartier des Trieux (friche Miroux)	351 518,68		351 518,68	351 518,68	Au final	NC
2007-2014	X	4014-1	ROUBAIX	REQRU	Site Nord Eclair	2 814 646,00		2 658 898,92	2 658 898,92	Au final	NC
2007-2014	X	ND	COUDEKERQUE BRANCHE	REQRU	TCA	ND		0,00	0,00	ND	NC
2007-2014	X	ND	DUNKERQUE	REQRU	4 Ecluses	ND		0,00	0,00	ND	NC
2007-2014	X	ND	ROUBAIX-WATTRELOS	REQRU	La Lainière - Château d'eau et Bât.stockage	992 000,00		0,00	0,00	ND	NC
2007-2014	X	ND	ND	REQRU	Etudes préalables 2007/1013	1 000 000,00		0,00	0,00	Au final	NC
2015-2019	80%	5174	DENAIN	WHABDEC	Place Gambetta	327 943,89		327 943,89	327 943,89	Au final	02/06/2017
2015-2019	80%	5270	OIGNIES	WINDDEC	Maintien activité commerciale - 19 rue Ernest Renan	54 032,81		54 032,81	54 032,81	Au final	23/07/2019
2015-2019	80%	5298	BETHENCOURT	WINDDEC	Ancien atelier rue Voltaire	0,00		5 571,14	5 571,14	Abandonnée	NC
2015-2019	80%	5321	NOYELLES GODAULT	WGRUDEC	Résidence Jules Mousseron, suite	917 338,28		731 354,76	731 354,76	En cours au final	29/03/2021
2015-2019	80%	5323	HENIN BEAUMONT	WGRUDEC	Bénalu, suite	0,00		17 291,16	17 291,16	Abandonnée	NC
2015-2019	80%	5325	RANG DU FLIERS	WGRUDEC	Sucrerie du Marquenterre	264 310,00		251 838,04	251 838,04	Au final	02/12/2019
2015-2019	80%	5330	NORRENT-FONTES	WHABDEC	Etablissement Guy Leroy	327 175,59		327 175,59	327 175,59	Au final	02/12/2019
2015-2019	80%	5338	HAM EN ARTOIS	WGRUDEC	Centre bourg	40 927,23		40 927,23	40 927,23	Au final	06/11/2019
2015-2019	80%	5352	GUINES	WINDDEC	Friches avenue de Verdun	356 150,00		11 567,72	11 567,72	RAO	NC
2015-2019	80%	5357	CHOCQUES	WINDDEC	Centre bourg	288 500,00		223 077,08	223 077,08	En cours au final	15/12/2021
2015-2019	80%	5361	SOMAIN	WGRUPAT	Chapelle Sainte Barbe	211 095,54		211 095,54	211 095,54	Au final	13/10/2021
2015-2019	80%	5366	DUNKERQUE	WHABDEC	Etablissement CALOIN, suite	886 530,00		34 055,91	34 055,91	Estim	NC
2015-2019	80%	5370	MAUBEUGE	WHABDEC	Abords de la RN49	879 308,00		825 278,61	825 278,61	RAO	08/09/2021
2015-2019	80%	5374	NOYELLES SOUS LENS	WHABDEC	Renouvellement urbain, impasse Lheureux	398 407,45		398 407,45	398 407,45	Au final	01/10/2020
2015-2019	80%	5375	LIEVIN	WHABDEC	Îlot Defernez/Lamendin	87 456,24		87 456,24	87 456,24	Au final	03/02/2020
2015-2019	80%	5384	ROOST-WARENDIN	WHABDEC	Ancien dépôt vente, rue Pierre Brossolette - Friche ABC	587 865,00		415 825,92	415 825,92	RAO	04/07/2022
2015-2019	80%	5394	MOULLE	WGRUDEC	Centre village	0,00		0,00	0,00	Abandonnée	NC
2015-2019	80%	5395	ISQUES	WBIODEC	Friche Butel et Saisons	527 300,00		440 269,50	440 269,50	En cours au final	19/07/23

Accusé de réception en préfecture

2015-2019	80%	5396	MAUBEUGE	WINDDEC	Bâtiments industriels, pôle gare, boulevard de l'europe - Point P	194 888,28	194 888,28	Au final	25/01/2021
2015-2019	80%	5397	GHYVELDE	WHABDEC	Route de Furnes	54 846,27	54 846,27	Au final	03/02/2020
2015-2019	80%	5404	TOURCOING	WGRUDEC	Cinéma ABC, rue Nationale	303 304,00	187 306,51	RAO	05/07/2022
2015-2019	80%	5405	SAINT AMAND	WINDDEC	ZAC du Marillon	2 750 000,00	15 748,38	Estim	NC
2015-2019	80%	5407	ARQUES	WINDDEC	Briqueterie, Rue de douai	ND	6 641,82	ND	NC
2015-2019	80%	5413	THUN L'EVEQUE	WHABDEC	Centre bourg, rue de Moulin	164 958,44	164 738,05	En cours au final	07/03/2022
2015-2019	80%	5416	TOURCOING	WINDDEC	Revitalisation du centre ville - 20/22 rue de Lille	696 499,00	53 631,18	RAO	05/09/2022
2015-2019	80%	5420	ANNAY HARNES LOISON-SOUS-LENS	WINDDEC	Site Noroxo et abords	188 301,48	188 301,48	Au final	06/09/2021
2015-2019	80%	5430	CAMBRAI	WHABDEC	Site TBN, rue Saint Lazare	948 756,00	39 289,87	AVP	NC
2015-2019	80%	5441	BURBURE	WGRUDEC	Centre-bourg, rue du Vaudieu	452 300,00	32 589,39	AVP	NC
2015-2019	80%	5452	COYECQUES	WHABDEC	Friche agricole	76 230,00	3 267,45	Estim	NC
2015-2019	80%	5474	MAUBEUGE	WINDDEC	Bâtiments industriels, pôle gare, boulevard de l'EuropeUNIBETON	519 015,00	115 900,24	RAO	01/09/2022
2015-2019	80%	5481	LA CAPELLE LES BOULOGNE	WINDDEC	Centre bourg - Avenue de la forêt	90 000,00	3 064,73	Estim	NC
2015-2019	80%	5487	LIEVIN	WINDDEC	Habitations et commerce, rue Raoul Briquet et Place Gambetta	286 187,00	4 858,75	Estim	NC
2015-2019	100%	1441	FERRIERE LA GRANDE	TBIODEC	Les Trieux - Mise en sécurité	31 254,58	31 254,58	Au final	19/03/2015
2015-2019	100%	3194	TOURCOING	THABDEC	CIUCH	7 637,47	7 637,47	Au final	NC
2015-2019	100%	3275	ROUBAIX	TGRUDEC	Ecc Platt, Boulevard de Lyon, mise en sécurité	404 918,29	404 918,29	Au final	NC
2015-2019	100%	3378	LILLE	THABDEC	Rue Louis Bergot	582 486,46	582 486,46	Au final	07/09/2015
2015-2019	100%	3494	CALAIS	TGRUDEC	Hopital Nation	3 132 879,25	3 132 879,25	Au final	29/06/2015
2015-2019	100%	3562	VIEUX CONDE	TINDDEC	Forges et Estampages, suite	995 578,89	995 578,89	Au final	12/06/2017
2015-2019	100%	3694	LILLE	THABDEC	53 rue du bois d'Annapes et 89 rue de Madagascar	970 746,28	970 746,28	Au final	09/01/2015
2015-2019	100%	3714	LILLE	THABDEC	62 rue de la Justice et 17-29 rue Kuhlmann	1 583 889,57	1 583 889,57	Au final	04/05/2015
2015-2019	100%	3876	VALENCIENNES	THABDEC	Rue de Quesnoy et rue de Beaumont finalisation	916 215,30	916 215,30	Au final	30/03/2015
2015-2019	100%	3958	AUCHEL	THABDEC	Centre ville, suite, Ancienne clinique	1 206 984,99	1 206 984,99	Au final	23/02/2015
2015-2019	100%	3974	ROUBAIX	TINDDEC	Site Socochim, démolition	4 256 270,45	4 256 270,45	Au final	21/07/2015
2015-2019	100%	3994	CYSOING	TGRUPAT	Château de l'Abbaye : mur d'enceinte	956 552,83	956 552,83	Au final	NC
2015-2019	100%	4014	ROUBAIX	TINDDEC	Nord Eclair - Rubant Galland - Phase 2	2 814 646,00	377 187,45	En cours au final	03/04/2018
2015-2019	100%	4034a	AUCHY LES HESDIN	TINDPAT	Ancienne filature, suite	4 541 230,39	4 541 230,39	Au final	11/08/2015
2015-2019	100%	4034b	AUCHY LES HESDIN	TINDREN	Ancienne filature, suite - Travaux de renaturation	58 005,00	58 005,00	Au final	11/08/2015
2015-2019	100%	4134	CAUDRY	THABDEC	Ancien hypermarché Leclerc	256 665,27	256 665,27	Au final	13/01/2015
2015-2019	100%	4154	FRESNES SUR ESCAULT	THABDEC	Accompagnement de l'OPAH-RU communautaire, Place Barbusse	126 911,43	126 911,43	Au final	21/01/2015
2015-2019	100%	4155	FRESNES SUR ESCAULT	THABDEC	Accompagnement de l'OPAH-RU communautaire, rue Jules Guesde	128 667,66	128 667,66	Au final	21/01/2015
2015-2019	100%	4234	DENAIN	TGRUPAT	Fosse Mathilde	1 434 502,00	107 203,31	RAO	NC
2015-2019	100%	4235	FRESNES SUR ESCAULT	THABDEC	PNRQAD, Ilots du rivage, de l'escault etancel	70 673,74	70 673,74	Au final	21/01/2015
2015-2019	100%	4236	DENAIN	THABDEC	Accompagnement de l'OPAH RU - Ilôt Mousseron et Impasse Delambre	566 300,05	566 300,05	Au final	01/06/2015
2015-2019	100%	4254	CARVIN	THABDEC	Rue de la Peine	228 853,17	228 853,17	Au final	22/06/2015
2015-2019	100%	4255	FELLERIES	TINDDEC	Brasserie des 3 cantons	344 983,29	344 983,29	Au final	01/07/2015
2015-2019	100%	4257	FOURMIES	THABDEC	Avenue Kennedy	209 420,96	209 420,96	Au final	13/02/2017
2015-2019	100%	4259	MARQUETTE LES LILLE	THABDEC	Site Sonoco, finalisation	356 656,79	356 656,79	Au final	04/12/2015
2015-2019	100%	4260	ORCHIES	TGRUDEC	centre ville	419 251,24	419 251,24	Au final	07/03/2016
2015-2019	100%	4261	ANZIN	THABDEC	Site Virly	510 931,35	510 931,35	Au final	14/01/2019
2015-2019	100%	4314	BAISIEUX	THABDEC	Site Liflandre	744 903,33	744 903,33	Au final	09/07/2015
2015-2019	100%	4374	HAUTMONT	TGRUDEC	Bords de Sambre	871 668,89	871 668,89	Au final	04/09/2015
2015-2019	100%	4394	LENS	THABDEC	Quartier Montgré	872 761,52	872 761,52	Au final	15/06/2015
2015-2019	100%	4395	BERTINCOURT	THABDEC	Rue Poincaré	227 175,53	227 175,53	Au final	17/08/2015
2015-2019	100%	4414	LILLE	THABDEC	Wazemmes - Lafargue, finalisation	388 414,86	388 414,86	Au final	24/09/2015
2015-2019	100%	4415	ARMENTIERES	THABDEC	Site Delobelle, Rue du Nord, désamiantage d'un hangar	172 127,98	172 127,98	Au final	16/03/2015
2015-2019	100%	4454	ROUBAIX	THABDEC	Site Mazagran, rue de Mazagran	272 697,06	272 697,06	Au final	11/09/2015
2015-2019	100%	4475	BEAUVOIS EN CAMBRESIS	TGRUDEC	Rue de l'industrie	438 844,05	438 844,05	Au final	29/03/2021
2015-2019	100%	4495	CAUDRY	THABDEC	Rue Gustave Delory	3 576 936,73	3 576 936,73	Au final	13/03/2017
2015-2019	100%	4496	BOULOGNE SUR MER	THABDEC	Quartier de la Gare, secteur nord	175 692,22	175 692,22	Au final	01/06/2015
2015-2019	100%	4497	CONDE SUR L'ESCAUT	THABDEC	Quai du petit rempart	510 963,55	510 963,55	Au final	08/06/2017
2015-2019	100%	4514	TOURCOING	TINDDEC	Desurmout	3 686 727,37	3 686 727,37	Au final	06/11/2017
2015-2019	100%	4534	QUIEVRECHAIN	TGRUDEC	Site Cronte Voye - mise en sécurité	1 058 605,32	1 058 605,32	Au final	25/04/2016
2015-2019	100%	4535	SAINTE LAURENTE BLANGY	TGRUDEC	Val de Scarpe 2, suite, Rue des Rosati	929 194,00	822 116,02	En cours au final	25/05/2018
2015-2019	100%	4536	DENAIN	THABDEC	Accompagnement de l'OPAH RU - Ilôt Enghien-Duysburgh	230 533,56	230 533,56	Au final	30/08/2017
2015-2019	100%	4574	CARVIN	THABDEC	Ilôt Amora, suite, habitations rue Francis de Pressensé	171 210,41	171 210,41	Au final	04/01/2016
2015-2019	100%	4614	FERRIERE LA GRANDE	TGRUDEC	Site Miroux finalisation	1 056 635,31	1 056 635,31	Au final	09/01/2017
2015-2019	100%	4654	LILLE	THABDEC	Moulins Vanlaton	413 228,00	289 656,06	RAO	07/02/2022
2015-2019	100%	4694	CAUDRY	TGRUDEC	Centre ville - Le Phare	183 587,95	183 587,95	Au final	04/01/2016
2015-2019	100%	4714	HOUPLINES	THABDEC	Site Vandershooten	740 527,00	740 527,00	Au final	25/04/2016
2015-2019	100%	4715	ANZIN	THABDEC	Cour Daubresse, suite, Avenue Anatole France	587 278,91	587 278,91	Au final	10/06/2020
2015-2019	100%	4774	OUTREAU	TINDDEC	Liane amont, Resurgeat 1	857 104,14	857 104,14	Au final	11/07/2014

Accusé de réception en préfecture

2015-2019	100%	4775	SAINT MARTIN BOULOGNE	THABDEC	Quartier Brecquerecque sud	05949065,14	0115-20230310	099065,14	Au final	09/08/2016
2015-2019	100%	4777	WATTIGNIES	THABDEC	Centre ville ancien	225 826,78	03/20230310	225 826,78	Au final	16/11/2015
2015-2019	100%	4778	ESCAUPONT	THABDEC	Place Roger Salengro	186 859,55	03/20230310	186 859,55	Au final	08/09/2015
2015-2019	100%	4814	CAUDRY	TGRUDEC	Centre ville - Ancien marché couvert	ND		1 500,00	ND	NC
2015-2019	100%	4854	LENS	TINDDEC	Quartier de la gare, Immeuble rue des déportés	271 108,89		271 108,89	Au final	11/01/2016
2015-2019	100%	4855	LIEVIN	THABDEC	Rue du chevalier de la Barre	120 989,89		120 989,89	Au final	03/02/2016
2015-2019	100%	4856	VENDIN LE VEIL	TBIOREN	Quai de déchargement	170 183,89		170 183,89	Au final	01/10/2017
2015-2019	100%	4857	LENS	TINDDEC	Les abords du Louvre-Lens, suite, îlot d'habitons rue P.Bert	171 884,18		171 884,18	Au final	09/03/2017
2015-2019	100%	4894	PROUVY	TINDDEC	Site Lagoda	299 547,88		299 547,88	Au final	17/10/2016
2015-2019	100%	4934	WATTRELOS	THABDEC	PMRQAD Quartier Crétinier, rangées lefebve et Christ	257 766,37		257 766,37	Au final	09/05/2017
2015-2019	100%	4935	LILLE	THABDEC	PRQAD - Quartier Simons	2 100 000,00		472 377,55	Estim	05/11/2021
2015-2019	100%	4936	TOURCOING	THABDEC	PMRQAD, Quartier Bayard	305 485,77		305 485,77	Au final	14/04/2017
2015-2019	100%	4937	ROUBAIX	THABDEC	PMRQAD Quartier du Pile	834 092,37		834 092,37	Au final	12/04/2018
2015-2019	100%	4938	BRUAY LA BUISSIERE	THABDEC	Friche Foulon Finalisation (Traitement de la pollution)	1 474 300,00		23 746,25	Estim	27/01/2017
2015-2019	100%	4954	DUNKERQUE ROSENDAEL	THABDEC	Quartier de la gare, site FDRS	1 525 748,25		1 525 748,25	Au final	05/02/2016
2015-2019	100%	4955	ARQUES	THABDEC	ZAC du Centre ville - Arc International, Usine 1 - Finalisation	0,00		56 249,17	Abandonnée	NC
2015-2019	100%	4974	LOUVROIL	THABDEC	Accompagnement de l'ANRU îlot d'habitations, rue d'hautmont, rue des fonde	643 200,60		643 200,60	Au final	09/01/2017
2015-2019	100%	4975	GRAND FORT PHILLIPE	THABDEC	Entreprise mécanique générale	188 880,39		188 880,39	Au final	17/11/2016
2015-2019	100%	4976	GRAND FORT PHILLIPE	THABDEC	Rue de gravelines et ancien mareyage	184 795,00		184 589,63	Au final	15/05/2016
2015-2019	100%	4994	MAUBEUGE	THABDEC	Pont allant - Garage Citroën	757 673,70		757 673,70	Au final	06/06/2018
2015-2019	100%	4995	SOXC	TINDDEC	Faubourg de Cassel	619 926,00		495 846,00	Au final	01/02/2018
2015-2019	100%	4996	SAINT LAURENT BLANGY	THABDEC	Parc urbain de la Brayelle	83 367,86		83 367,86	Au final	27/01/2017
2015-2019	100%	4997	ARRAS	TGRUDEC	Sites Comart-Foir'Fouille	91 410,38		91 410,38	Au final	27/01/2017
2015-2019	100%	5054	LENS	THABDEC	Quartier Van Pelt, suite	2 128 509,00		2 081 077,17	En cours au final	07/09/2018
2015-2019	100%	5074	LENS	TINDDEC	Quartier de la grande résidence - Ilôt d'habitation rue de Londres	72 278,46		72 278,46	Au final	25/02/2017
2015-2019	100%	5075	BETHUNE	TINDDEC	Pôle gare	684 410,61		684 410,61	Au final	11/07/2016
2015-2019	100%	5094	TOURCOING	THABDEC	Flippo	14 677,87		14 677,87	Abandonnée	NC
2015-2019	100%	5114a	SECLIN	THABDEC	Site Lincrusta (hors finalisation)	352 050,87		352 050,87	Au final	20/02/2017
2015-2019	70%	5114b	SECLIN	THABDEC	Site Lincrusta (finalisation)	209 248,94		209 248,94	Au final	20/02/2017
2015-2019	100%	5134	LILLERS	TGRUDEC	Ecole Notre Dame	487 722,36		487 722,36	Au final	05/02/2018
2015-2019	100%	5135	VIEUX CONDE	THABDEC	PNRQAD, îlots Gambetta, Dervaux et entrée Beluriez	438 880,54		438 880,54	Au final	09/02/2017
2015-2019	100%	5136	ANZIN	THABDEC	Cour Duterne et de la Fosse, suite	279 788,95		279 788,95	Au final	16/03/2017
2015-2019	100%	5137	BAPAUME	TGRUDEC	Ancienne caserne	839 246,18		839 246,18	Au final	19/06/2017
2015-2019	100%	5138	HAUTMONT	TGRUDEC	entrée de ville, 49 rue Marcel Aymée	184 149,62		184 149,62	Au final	27/03/2017
2015-2019	100%	5139	BLARINGHEM	TINDDEC	Zone industrielle, rue de Wardrecque	3 848 086,00		3 135 328,10	RAO	07/07/2021
2015-2019	100%	5140	HEM	TGRUDEC	Ancienne imprimerie Desurmout	830 068,71		830 062,56	En cours au final	11/09/2020
2015-2019	100%	5141	ASSEVENT	THABDEC	Rue Maurice Willot	78 617,76		78 617,76	Au final	23/02/2015
2015-2019	100%	5142	CONDE SUR L'ESCAUT	THABDEC	Maternité Place Rombault, suite	368 887,78		368 887,78	Au final	11/06/2018
2015-2019	100%	5143	FRESNES SUR ESCAULT	THABDEC	PNRQAD, 97/99 rue J.Jaurés et traversée rue du rivage	259 533,22		259 533,22	Au final	16/01/2017
2015-2019	100%	5144	HAZEBROUCK	TGRUDEC	Pôle Gare, 1ere phase	379 986,62		379 986,62	Au final	09/01/2017
2015-2019	100%	5145	HENIN BEAUMONT	THABDEC	Abords du site Sainte Henriette, îlot d'habitations	292 090,84		292 090,84	Au final	24/10/2017
2015-2019	100%	5147	SAINS DU NORD	TINDDEC	Site Stiona	414 114,45		414 114,45	Au final	24/02/2017
2015-2019	100%	5149	HAULCHIN	THABDEC	Les prés, suite, habitation rue du 19 mars 1962	45 460,82		45 460,82	Au final	30/05/2016
2015-2019	100%	5151	ROUBAIX	THABDEC	GTI Sodifac	1 774 376,12		1 774 376,12	Au final	22/03/2019
2015-2019	100%	5152	ROUBAIX	TGRUDEC	Carrosserie FCV, rue de Constantine	338 267,57		338 267,57	Au final	03/06/2019
2015-2019	100%	5153	WAVRANS SUR L'AA	TGRUDEC	Centre bourg, ancienne minoterie, mise en sécurité	497 931,00		416 207,95	En cours au final	11/06/2020
2015-2019	100%	5154	JEUMONT	TGRUDEC	Centre ville, suite, îlot des anges	191 478,69		191 478,69	Au final	01/12/2016
2015-2019	100%	5155	WATTRELOS	TGRUDEC	Tissage Saint Liévin,suite, phase 2	118 773,21		118 773,21	Au final	24/08/2016
2015-2019	100%	5156	ROQUETOIRE	TGRUDEC	Ferme May	46 547,56		46 547,56	Au final	31/05/2016
2015-2019	100%	5157	HARNES	THABDEC	Centre ville ancien, rue des fusillés	275 247,21		275 247,21	Au final	14/02/2020
2015-2019	100%	5158	ISBERGUES	TGRUDEC	Rue Roger Salengro	486 028,64		486 028,64	Au final	22/06/2018
2015-2019	100%	5159	MAROILLES	TGRUDEC	Site Rottier	351 434,29		351 434,29	Au final	27/02/2017
2015-2019	100%	5160	DOUVVIN	TINDDEC	Filartois	589 996,40		589 996,40	Au final	18/07/2017
2015-2019	100%	5161	DUNKERQUE	TBIODEC	Station service, avenue des bains	91 401,41		91 401,41	Au final	10/10/2016
2015-2019	100%	5162	CORBEHEM	TINDDEC	Port intérieur Osartis Site Prémimes	850 823,70		850 823,70	Au final	03/04/2018
2015-2019	100%	5163	DUNKERQUE	THABDEC	Quai des Américains, suite, Site Nicodème	1 386 847,96		1 386 847,96	Au final	12/04/2018
2015-2019	100%	5164	ROUBAIX	TINDDEC	La Lainière, suite - Site Pennel Automotive	3 661 305,00		3 198 415,31	RAO	26/02/2018
2015-2019	100%	5166	SAINT OMER	THABDEC	Ilôt Banque de France	326 452,40		326 452,40	Au final	15/01/2018
2015-2019	100%	5167	VALENCIENNES	TINDDEC	Faubourg de Paris, rue René Mirland	356 830,03		356 830,03	Au final	14/11/2016
2015-2019	100%	5168	NOUVELLE EGLISE	TGRUDEC	Centre bourg	87 587,24		87 587,24	Au final	05/09/2016
2015-2019	100%	5169	HERGNIES	THABDEC	Cœur de ville	51 676,96		51 676,96	Au final	24/10/2016
2015-2019	100%	5170	SAINT OMER	THABDEC	Bona Sabla, maisons d'habitation, Le Malixoff	978 882,89		978 882,89	Au final	12/06/2018
2015-2019	100%	5171	HALLINES	TBIOREN	Château Dambricourt	ND		21 196,41	ND	NC

Accusé de réception en préfecture

2015-2019	100%	5172	BACHY	THABDEC	Centre bourg	456 873,78	456 873,79	Au final	03/10/2016
2015-2019	100%	5173	LOUVROIL	THABDEC	Accompagnement de l'ANRU, Rue de l'espérance	356 873,78	356 873,79	Au final	26/02/2018
2015-2019	100%	5175	BETHUNE	TINDDEC	Mondi packaging	1 540 754,00	1 119 757,89	En cours au final	14/09/2017
2015-2019	100%	5176	DENAIN DOUCHY LES MINES LOURCHES	TINDDEC	Site Sami-Peters	456 482,15	456 482,15	Au final	27/11/2017
2015-2019	100%	5177	JEUMONT	THABDEC	Centre ville, suite, îlot d'habitations, rue Despret	89 441,87	89 441,87	Au final	01/10/2018
2015-2019	100%	5178	FLERS EN ESCREBIEUX	THABDEC	Accompagnement de l'OPAH RU DO - 62 rue du marché	63 208,20	63 208,20	Au final	09/06/2016
2015-2019	100%	5179	FRESNES SUR ESCAULT	THABDEC	PNRQAD, Ilôts rue du rivage, de l'escault etancel - Ilôt Bancel	110 348,52	110 348,52	Au final	02/05/2017
2015-2019	100%	5181	FAMPOUX	THABDEC	Rue du contre Amiral Mottez	37 810,40	37 810,40	Au final	16/08/2016
2015-2019	100%	5182	MONCHY LE PREUX	THABDEC	Rue du Tilleul	68 161,72	68 161,72	Au final	13/02/2017
2015-2019	100%	5183	TILLOY LES MOFFLAINES	THABDEC	Ancien centre équestre	232 761,88	232 761,88	Au final	06/03/2017
2015-2019	100%	5184	MOUVAUX	THABDEC	Carbonisage	2 869 917,88	2 491 558,18	RAO	07/09/2018
2015-2019	100%	5185	MAING	THABDEC	Corps de ferme, rue Victor Hugo	261 675,99	261 675,99	Au final	01/02/2017
2015-2019	100%	5186	SAINT LAURENT BLANGY	TBIODEC	Meryl Fiber	90 385,15	75 395,78	AVP	NC
2015-2019	100%	5187	ROUBAIX	TINDDEC	La Lainière, suite - Bâtiments filature et chaufferie	1 820 500,54	1 817 516,54	Au final	07/01/2019
2015-2019	100%	5188	CONDE SUR L'ESCAUT	THABDEC	Quai du petit rempart, ancienne brasserie	529 138,00	369 177,88	RAO	15/09/2019
2015-2019	100%	5189	ESTREUX	THABDEC	Centre bourg, Rue Jean Jaurés	0,00	9 980,00	Abandonnée	NC
2015-2019	100%	5190	THEROUANNE	TINDDEC	Friche Ledoux et ses abords, ilot habitations rue Saint Jean	56 661,23	56 661,23	Au final	19/05/2017
2015-2019	100%	5191	VILLERS EN CAUCHIES	TGRUDEC	Centre village	83 291,75	83 291,75	Au final	01/11/2017
2015-2019	100%	5192	QUESNOY SUR DEULE	THABDEC	Ange Gardien, site Van Robaey	222 625,99	222 625,99	Au final	30/10/2017
2015-2019	100%	5193	FRUGES	TGRUDEC	Centre ville, suite, îlot d'habitations, rue du Maréchal Leclerc	244 161,78	244 161,78	Au final	19/05/2017
2015-2019	100%	5194	FLERS EN ESCREBIEUX	THABDEC	Accompagnement de l'OPAH RU DO - 136 rue du Général Leclerc	31 138,20	31 138,20	Au final	06/02/2017
2015-2019	100%	5195	ANZIN	THABDEC	Cour Daubresse, suite, Rue du docteur Vallée	0,00	0,00	A supprimer	NC
2015-2019	100%	5196	LOUVROIL MAUBEUGE	THABDEC	Accompagnement de l'ANRU, Ilôt 21 Cinéma	196 604,66	196 604,66	Au final	24/07/2017
2015-2019	100%	5197	CONDETTE	TBIOREN	Les Bas Champs	216 427,00	177 675,07	En cours au final	06/01/2021
2015-2019	100%	5198	IZEL LES HAMEAUX	TBIOREN	La Canteraine	0,00	4 500,00	Pas de travaux	NC
2015-2019	100%	5199	ROUBAIX	THABDEC	PMRQAD Quartier du Pile, curage des extensions de 16 maisons d'habitation	112 864,47	112 864,47	Au final	01/02/2017
2015-2019	100%	5200	ESCAUDAIN	TGRUDEC	Schneider	153 659,80	153 659,80	Au final	02/01/2017
2015-2019	100%	5201	SAINT AMAND LES EAUX	TGRUDEC	Quartier de la Gare, îlot d'habitations, rue Barbusse	314 072,26	314 072,26	Au final	02/07/2018
2015-2019	100%	5202	RACHE	THABDEC	Club des Marques	304 861,69	304 861,69	Au final	01/09/2017
2015-2019	100%	5203	AULNOYE AYMERIES	TGRUDEC	Quartiers de la Gare et de l'Hôtel de ville, îlot d'habitations, rue de l'hôtel de ville	83 660,66	83 660,66	Au final	19/03/2018
2015-2019	100%	5204	AULNOYE AYMERIES	THABDEC	Rue Mirabeau, Ilôt d'habitations	82 609,18	82 609,18	Au final	02/04/2018
2015-2019	100%	5205	SALOME	THABDEC	Friche Casino	61 428,17	61 428,17	Au final	09/05/2017
2015-2019	100%	5206	ANSTAING	TGRUDEC	Damaflor	968 295,81	968 295,81	Au final	02/01/2019
2015-2019	100%	5207	AVESNES LES AUBERT	TGRUDEC	Mise en sécurité des sites industriels rues Barbusse et Carnot	1 999 316,40	1 999 316,40	Au final	03/05/2019
2015-2019	100%	5208	THEROUANNE	TINDDEC	Restructuration du groupe scolaire	55 484,43	55 484,43	Au final	19/04/2017
2015-2019	100%	5209	SAINT PYTHON	TGRUDEC	Site SASA	595 205,12	595 205,12	Au final	15/04/2019
2015-2019	100%	5210	COLLERET	TINDDEC	Friche centre bourg	66 013,48	66 013,48	Au final	06/05/2017
2015-2019	100%	5211	LILLE	THABDEC	163 rue Pierre Legrand	102 780,60	102 780,60	Au final	09/06/2017
2015-2019	100%	5212	ONNAING	TGRUDEC	Quartier de la Gare, site Arcelor	421 953,97	421 953,97	Au final	03/12/2018
2015-2019	100%	5213	ARMBOUITS CAPPEL	THABDEC	Grand Millebrugge quai de la Colme	999 126,00	740 470,89	RAO	30/09/2019
2015-2019	100%	5214	ROUBAIX	TBIODEC	Halluin, Roncq, Bondues, Mouvaux, Tourcoing, Roubaix, Wattrelos, Ancienne li	257 413,87	257 413,87	Au final	27/02/2017
2015-2019	100%	5215	ORCHIES	TGRUDEC	Centre ville, suite, 30 rue Léon Rudent	30 706,11	30 706,11	Au final	22/03/2017
2015-2019	100%	5216	BETHENCOURT	TINDDEC	Centre Bourg , 34 rue Gambetta	52 231,76	52 231,76	Au final	18/10/2017
2015-2019	100%	5217	LE CATEAU CAMBRESIS	THABDEC	Ancien commerce rue Charles Seydoux	1 033 601,01	1 033 601,01	Au final	25/04/2019
2015-2019	100%	5218	TRELON	TINDDEC	Centre du bois	175 361,27	175 361,27	Au final	01/07/2019
2015-2019	100%	5219	FOURMIES	TINDDEC	Revitalisation économique rue St Louis, ancien cinéma	276 069,47	276 069,47	Au final	01/12/2017
2015-2019	100%	5220	JEUMONT	THABDEC	Centre ville, suite, Ets Dufosse	684 928,26	684 928,26	Au final	26/08/2019
2015-2019	100%	5221	FOURMIES	TBIODEC	Quartier Dury	390 589,00	281 048,38	En cours au final	06/09/2021
2015-2019	100%	5222	LENS	TINDDEC	Quartier de la gare, suite, îlot d'habitations à l'angle des rue Letienne et Pruvost	166 460,25	166 460,25	Au final	02/11/2018
2015-2019	100%	5224	WATTRELOS	THABDEC	PMRQAD Quartier crétinier Rangée Watteau et rue Catermant	630 870,88	630 870,88	Au final	05/08/2019
2015-2019	100%	5225	QUIEVRECHAIN	THABDEC	Ilôt Equipart	1 393 146,39	1 228 305,65	En cours au final	06/11/2019
2015-2019	100%	5227	HESDIN	TGRUDEC	Hors les murs	283 980,00	177 056,83	RAO	01/09/2022
2015-2019	100%	5228	FONTAINE AU PIRE	THABDEC	Ancienne surface commerciale	63 668,35	63 668,35	Au final	25/09/2018
2015-2019	100%	5229	CARVIN	THABDEC	Rue de Tilloy	299 425,96	299 425,96	Au final	17/05/2019
2015-2019	100%	5230	ODOMEZ	THABDEC	Site Sainord	225 617,32	225 617,32	Au final	03/07/2018
2015-2019	100%	5231	LAMBRES LEZ DOUAI	THABDEC	Rue de Douai et Rue de la République	323 559,43	323 559,43	Au final	05/08/2019
2015-2019	100%	5232	TOURCOING	THABDEC	Rue du bus	567 880,70	567 880,70	Au final	25/06/2020
2015-2019	100%	5233	HOUPLINES	THABDEC	Site de l'Octroi	1 495 384,58	1 495 384,58	Au final	10/01/2020
2015-2019	100%	5234	LOUVROIL MAUBEUGE	THABDEC	Accompagnement de l'ANRU, Parcelles 64,65,66	79 871,58	79 871,58	Au final	05/10/2017
2015-2019	100%	5235	LIEVIN	TINDDEC	Pôle de conservation du Louvre	204 455,18	204 455,18	Au final	02/05/2018
2015-2019	100%	5236	LIEVIN	THABDEC	Rue du Docteur Biat	202 432,95	202 432,95	Au final	09/04/2018
2015-2019	100%	5237	VILLERS SIRE NICOLE	TBIODEC	Site Dameta	189 965,00	113 561,44	RAO	24/07/2020
2015-2019	100%	5238	SAINT VENANT	TINDDEC	Site Fabec	155 547,97	155 547,97	Au final	18/07/2016

Accusé de réception en préfecture

2015-2019	100%	5239	SAILLY SUR LA LYS	TINDEDEC	Site Silva-Vally	1 749 091,00	1 749 091,00	En cours au final	03/06/2020
2015-2019	100%	5240	MASNIERES	TGRUDEDEC	Les Verreries	1 477 892,81	1 477 892,81	Au final	06/03/2019
2015-2019	100%	5241	SAINT NICOLAS LEZ ARRAS	THABDEDEC	Transport Mory	401 152,00	401 152,00	En cours au final	03/04/2018
2015-2019	100%	5242	MAUBEUGE	TGRUDEDEC	La Clouterie	1 143 141,00	862 256,32	En cours au final	06/01/2020
2015-2019	100%	5243	SAINT LAURENT BLANGY	THABDEDEC	Parc urbain de la Brayelle secteurs 2-3-4	584 000,00	242 798,87	En cours au final	02/05/2019
2015-2019	100%	5244	NIELLES LES ARDRES	TINDEDEC	Centre bourg - 18 rue du village	50 000,00	31 943,71	Au final	01/10/2018
2015-2019	100%	5245	SAINT LEONARD	THABDEDEC	10 Avenue du Docteur Croquelois	45 992,62	45 992,62	Au final	02/07/2018
2015-2019	100%	5246	VIEUX CONDE	THABDEDEC	PNRQAD, îlots Gambetta, Dervaux et entrée Beluriez, Magasin LIDL	419 505,00	345 639,51	RAO	14/01/2022
2015-2019	100%	5247	VIEUX CONDE	THABDEDEC	PNRQAD Îlots Gambetta, Dervaux et entrée Beluriez, entrée Beluriez	182 144,00	143 730,55	Au final	01/08/2018
2015-2019	100%	5249	FERRIERE LA GRANDE	TBIODEDEC	Uranie	2 506 044,00	917 446,19	RAO	04/03/2020
2015-2019	100%	5250	VALENCIENNES	THABDEDEC	Impasse Badin/Impasse des sarrazins	409 000,00	227 516,42	RAO	15/12/2021
2015-2019	100%	5251	QUIEVRECHAIN	TGRUDEDEC	Cronte voye, suite	705 030,00	677 331,51	En cours au final	08/01/2020
2015-2019	100%	5254	BACHY	THABDEDEC	Centre bourg, Place la Liberté	58 823,80	58 823,80	Au final	02/04/2018
2015-2019	100%	5255	TOURCOING	TINDEDEC	Tissage Lepoutre	4 246 865,00	3 543 080,66	RAO	06/09/2021
2015-2019	100%	5257	BEUVRY LA FORET	THABDEDEC	Centre ville	190 883,43	190 883,43	Au final	03/09/2018
2015-2019	100%	5258	SAINT OMER	TGRUDEDEC	Quai du commerce et quai des salines	795 000,00	3 893,00	Estim	NC
2015-2019	100%	5262	COULOGNE	THABDEDEC	Ancienne chapelle	255 222,21	255 222,21	Au final	02/03/2020
2015-2019	100%	5263	STEENVOORDE	TBIODEDEC	Ancienne Maison de retraite	999 453,00	860 305,61	RAO	02/11/2021
2015-2019	100%	5267	MAING	THABDEDEC	Rue du Père Delater	96 554,00	90 217,19	Au final	01/07/2019
2015-2019	100%	5268	QUESNOY SUR DEULE	THABDEDEC	Ange Gardien, site Van Robaey, Phase 3	912 270,00	912 270,00	Au final	20/11/2019
2015-2019	100%	5269	LA SENTINELLE	THABDEDEC	Fosse Ernest	145 237,26	145 237,26	Au final	15/02/2021
2015-2019	100%	5271	DOURGES	THABDEDEC	Rue Roger Salengro	529 510,00	401 342,63	RAO	28/02/2022
2015-2019	100%	5273	ROUBAIX	THABDEDEC	PMRQAD Quartier du Pile, Teinturie Est et aération 4	847 433,00	716 816,44	RAO	23/06/2021
2015-2019	100%	5275	TETEGHEM	THABDEDEC	Rue neuve, suite	143 310,44	143 310,44	Au final	01/10/2018
2015-2019	100%	5276	ABLAIN SAINT NAZAIRE	THABDEDEC	Ancien café	139 254,58	139 254,58	Au final	01/07/2018
2015-2019	100%	5277	BREMES	TBIOREDEC	Ancienne crésonnére	216 748,00	124 346,15	RAO	24/08/2022
2015-2019	100%	5278	TOURCOING	TBIODEDEC	Ancienne ligne ferroviaire Halluin-Somain - Tronçon Halluin-Tourcoing	435 645,79	435 645,79	Au final	NC
2015-2019	100%	5280	VERCHAIN MAUGRE	THABDEDEC	Centres-bourgs ruraux, rue Neuve	ND	2 774,80	ND	NC
2015-2019	100%	5281	LILLE	THABDEDEC	Quebecor - H2D - 119 rue Chanzy	4 733 326,00	4 236 339,47	RAO	27/01/2020
2015-2019	100%	5282	SAINT VENANT	TINDEDEC	Site Terlutte	57 356,16	57 356,16	Au final	07/09/2019
2015-2019	100%	5283	ACHICOURT	THABDEDEC	Zone de la tourelle	558 058,16	558 058,16	Au final	06/03/2020
2015-2019	100%	5284	MAUBEUGE	TGRUDEDEC	Abords de la Place Vauban - 31/33 rue du 145ème RI	200 273,17	200 273,17	Au final	02/10/2020
2015-2019	100%	5285	ONNAING	TINDEDEC	Ancienne brasserie rue Jean Jaurés	124 594,53	124 594,53	Au final	04/06/2021
2015-2019	100%	5288	ROUVROY	THABDEDEC	Résidence de la mine	49 586,76	49 586,76	Au final	16/12/2019
2015-2019	100%	5289	SOMAIN	TGRUDEDEC	Ecoles privées Sainte-Anne	734 850,00	3 191,44	Estim	NC
2015-2019	100%	5290	TOURCOING	THABDEDEC	PMRQAD - Quartier Bayard - Rues des Piats, Duguay Trouin et Chevalier Bayard	961 645,00	604 346,51	RAO	07/03/2022
2015-2019	100%	5291	LOUVROIL MAUBEUGE	THABDEDEC	Accompagnement de l'ANRU, 5ème phase rues de l'espérance, des fonderies, c	1 043 599,55	1 033 414,02	En cours au final	12/03/2021
2015-2019	100%	5292	BILLY-BERCLAU	TBIODEDEC	Nitrochimie	753 600,00	608 547,26	En cours au final	15/09/2021
2015-2019	100%	5297	MARLY	TGRUDEDEC	NPNRU, La Briquette Phase 1 _Ancien Lidl	239 500,00	116 265,07	RAO	01/08/2022
2015-2019	100%	5299	TRELON	TINDEDEC	Le château de Carmes	265 672,00	264 278,37	En cours au final	24/03/2021
2015-2019	100%	5300	WIGNEHIES	THABDEDEC	Ancienne filature - Louis Hubinet Rue François Bousus	1 533 054,00	91 996,10	Estim	NC
2015-2019	100%	5301	ARMENTIERES	THABDEDEC	PMRQAD Quartier der l'octroi, rue des déportés	1 183 188,00	703 382,31	RAO	18/10/2021
2015-2019	100%	5302	HARNES	THABDEDEC	Ancienne surface commerciale	252 630,16	252 630,16	Au final	22/03/2019
2015-2019	100%	5303	ESCAUDAIN	TINDEDEC	Ancien corps de ferme, Rue Félicien Joly	547 497,00	382 171,21	En cours au final	15/12/2020
2015-2019	100%	5304	VILLERS PLOUICH	TBIODEDEC	Trame verte en centre bourg	60 641,97	60 641,97	Au final	16/07/2019
2015-2019	100%	5305	ANOR	TGRUDEDEC	Les suites de la Verrerie Blanche	189 590,74	162 529,58	En cours au final	15/01/2021
2015-2019	100%	5306	BOUSSIERS SUR SAMBRE	THABDEDEC	Centre-Bourg	124 529,31	124 529,31	Au final	03/06/2019
2015-2019	100%	5307	LOUVROIL MAUBEUGE	THABDEDEC	Accompagnement de l'ANRU, Rues de l'espérance, des Fonderies, d'hautmont	219 214,21	219 214,21	Au final	NC
2015-2019	100%	5308	CYSOING	TGRUDEDEC	Château de l'Abbaye : mur d'enceinte	40 179,29	40 179,29	Au final	09/05/2019
2015-2019	100%	5309	DUNKERQUE	THABDEDEC	Quai des Américains, suite, pôle emploi	232 194,20	232 194,20	Au final	02/09/2019
2015-2019	100%	5310	RUMINGHEM	THABDEDEC	Ancien commerce rue Saint Antoine	71 330,51	71 330,51	Au final	01/07/2019
2015-2019	100%	5311	BOUSSOIS	THABDEDEC	Friche habitat, Rue du Ponceau	117 128,15	117 128,15	Au final	05/08/2019
2015-2019	100%	5312	AUCHEL	TGRUDEDEC	Centre ville, suite, Renaturation - Lot 1 : Démoliton	65 970,47	65 970,47	Au final	01/10/2019
2015-2019	100%	5312	AUCHEL	TGRUREDEC	Centre ville, suite, Renaturation - Lot 2 : Renaturation	46 293,57	46 293,57	Au final	01/10/2019
2015-2019	100%	5313	BILLY-BERCLAU/DOUVRIIN	TINDEDEC	Française de mécanique	889 265,41	889 265,41	Au final	20/05/2021
2015-2019	100%	5314	DENAIN	THABDEDEC	Îlot Moura	401 369,00	189 621,26	En cours au final	07/09/2020
2015-2019	100%	5316	TETEGHEM	THABDEDEC	Route du Chapeau rouge	889 412,20	796 625,29	En cours au final	14/09/2020
2015-2019	100%	5317	HENIN BEAUMONT	TGRUDEDEC	Site Mecastamp International - 17 rue Paul Bert/Rue du Tilloy	4 799 828,00	115 873,62	Estim	NC
2015-2019	100%	5318	LE QUESNOY	TGRUDEDEC	Quartier de la gare - 36 chemin des croix	547 770,00	514 974,23	En cours au final	01/03/2021
2015-2019	100%	5319	COURCELLES LES LENS	TGRUDEDEC	Ferme en centre ville	218 201,21	218 201,21	Au final	20/01/2021
2015-2019	100%	5322	EVIN MALMAISON	TGRUDEDEC	Site de l'ancienne fosse 8	622 267,00	53 660,11	Estim	NC
2015-2019	100%	5326	BEVILLERS	THABDEDEC	Ancienne ferme rue de Quiévy	132 795,18	132 795,18	Au final	24/06/2020
2015-2019	100%	5327	HAUTMONT	TGRUDEDEC	Entrée de ville	2 348 421,00	1 387 094,03	RAO	20/05/2021

Accusé de réception en préfecture

2015-2019	100%	5328	LOUVROIL	THABDEC	Centre-ville, suite, garage	130 628,49	130 628,49	Au final	01/02/2020
2015-2019	100%	5329	DUNKERQUE SAINT POL SUR MER	THABDEC	Cité des cheminots, suite, Rue Marquant	85 410,42	85 410,42	Au final	01/07/2019
2015-2019	100%	5331	LEERS	THABDEC	Site rue de Carihem	130 628,49	130 628,49	Au final	01/10/2019
2015-2019	100%	5332	ROUBAIX	THABDEC	Canifrance élargi	333 300,00	15 467,18	Estim	NC
2015-2019	100%	5333	SAINT MARTIN BOULOGNE	TINDDDEC	Ancienne Casse Auto	474 900,00	279 530,18	RAO	06/12/2021
2015-2019	100%	5336	ROOST-WARENDIN	TINDDDEC	Friche de l'escarpelle	502 337,20	502 337,20	En cours au final	25/10/2021
2015-2019	100%	5337	RACHE	THABDEC	Club des marques, suite	449 620,00	422 404,07	RAO	26/04/2021
2015-2019	100%	5339	RONCQ	TBIODEC	Ancienne ligne ferroviaire Halluin-Somain	187 720,41	187 720,41	Au final	NC
2015-2019	100%	5340	HOUPLINES	THABDEC	Site Richir	83 669,46	83 669,46	Au final	05/11/2019
2015-2019	100%	5342	AUBENCHEUL AU BAC	TINDDDEC	Centre-village	66 434,00	943,00	Abandonnée	NC
2015-2019	100%	5343	FRESSIES	TGRUDEC	Centre village	38 681,86	38 681,86	Au final	12/05/2020
2015-2019	100%	5344	ARRAS	TGRUDEC	Site Direrot	950 000,00	660 959,31	RAO	10/03/2020
2015-2019	100%	5345	BOUSBECQUE	TGRUDEC	Site Beaulieu	2 260 000,00	95 616,69	Estim	NC
2015-2019	100%	5346	STEENVOORDE	TBIODEC	Le Boernhoel	269 207,39	269 207,39	Au final	21/10/2019
2015-2019	100%	5347	MARQUISE	TINDDDEC	Château rue de Verdun	141 991,09	141 991,09	Au final	02/10/2019
2015-2019	100%	5350	GUINES	TINDDDEC	Château Narcisse Boulanger	74 760,08	74 760,08	Au final	01/06/2021
2015-2019	100%	5351	BAISIEUX	THABDEC	Ferme du jardin, rue du Centre	166 384,02	166 384,02	Au final	25/03/2021
2015-2019	100%	5353	CLERQUES	TBIOREN	Gue d'audenfort	174 423,89	174 423,89	Au final	27/05/2021
2015-2019	100%	5354	HOUCHIN	TINDDDEC	Le jeu de paume	164 041,75	164 041,75	Au final	06/11/2019
2015-2019	100%	5355	ROEULX-CORON	THABDEC	Rue de République	102 372,90	102 372,90	Au final	27/01/2020
2015-2019	100%	5360	FRETIN	TGRUDEC	Delysfood	450 225,00	349 733,77	En cours au final	26/10/2020
2015-2019	100%	5362	HALLUIN	THABDEC	Front de lys, suite, Rue de la Lys	482 896,53	482 896,53	Au final	02/03/2020
2015-2019	100%	5363	HAUTMONT	THABDEC	Bords de sambre, SCI Duclos	773 863,00	676 169,21	RAO	07/01/2022
2015-2019	100%	5365	CAMPAGNE LES HESDINS	THABDEC	Silo agricole	411 550,00	267 366,17	RAO	02/05/2022
2015-2019	100%	5367	DUNKERQUE	THABDEC	Quai des Américains, suite, LIDL	446 357,00	363 946,00	En cours au final	04/02/2021
2015-2019	100%	5369	LE QUESNOY	TGRUDEC	Site Cofradec	ND	9 215,00	ND	NC
2015-2019	100%	5371	LE CATEAU CAMBRESIS	THABDEC	Habitat dégradé rue Louise Michel	ND	964,00	ND	NC
2015-2019	100%	5372	OUTREAU	TINDDDEC	Resurgat 1, suite	572 800,00	425 352,49	En cours au final	19/07/2021
2015-2019	100%	5373	AULNOYE AYMERIES	THABDEC	Rue Mirabeau biens rue Parmentier	44 025,07	44 025,07	Au final	02/01/2020
2015-2019	100%	5379	ARQUES	THABPAT	ZAC du centre ville, suite	1 111 297,00	1 071 989,78	En cours au final	NC
2015-2019	100%	5381	FLERS EN ESCREBIEUX	THABDEC	Accompagnement de l'OPAH RU - Rue du Mal Leclerc et Sadi Carnot	ND	1 801,20	ND	NC
2015-2019	100%	5385	ARLEUX	TBIODEC	Habitations Rue de la Chaussée	140 000,00	960,00	Estim	NC
2015-2019	100%	5386	FEUCHY	TBIODEC	PPRT CECA	255 793,00	166 502,23	RAO	07/07/2021
2015-2019	100%	5388	BILLY-BERCLAU/DOUVRIIN	TINDDDEC	Française de mécanique Zones Nord et Sud	0,00	16 800,00	Abandonnée	NC
2015-2019	100%	5390	HALLUIN	TBIODEC	Ancienne ligne ferroviaire Halluin-Somain	ND	271 698,84	ND	NC
2015-2019	100%	5391	ARQUES	THABDEC	ZAC du centre ville, suite - Maisons du quai du commerce	711 487,00	248 558,29	RAO	21/03/2022
2015-2019	100%	5398	SAINT SAULVE	TGRUDEC	Centre-ville ancien	388 600,00	319 091,30	En cours au final	15/12/2021
2015-2019	100%	5401	EMMNERIN	TINDPAT	La howarderie	865 564,00	763 966,78	RAO	05/07/2021
2015-2019	100%	5402	COUDEKERQUE BRANCHE	THABDEC	TCA, suite	705 341,00	47 350,71	Estim	NC
2015-2019	100%	5403	LUMBRES	TGRUDEC	Ancien hypermarché	307 958,00	264 540,24	En cours au final	08/06/2021
2015-2019	100%	5406	LILLE	THABDEC	Site Transpole EDF (Sofilo)	6 769 852,00	205 828,45	Estim	NC
2015-2019	100%	5408	HOUPLINES	THABDEC	Site de l'octroi, 80 rue Victor Hugo	125 000,00	38 187,50	RAO	NC
2015-2019	100%	5409	MAUBEUGE	THABDEC	Pont Allant - Ancien site Sadis	1 145 895,00	410 936,51	RAO	01/08/2022
2015-2019	100%	5411	HENIN BEAUMONT	TINDDDEC	Angle rue Barbusse et la Bruyère	505 336,00	21 077,44	AVP	NC
2015-2019	100%	5412	DROCOURT	THABDEC	Franges du parc des Iles	309 742,86	309 742,86	Au final	14/06/2021
2015-2019	100%	5414	LILLE	THABDEC	Jaurés Trévisé	1 215 651,00	182 268,86	Estim	NC
2015-2019	100%	5418	HALLUIN	TBIODEC	Ancienne ligne ferroviaire B11236 Tronçon restant	ND	4 750,00	ND	NC
2015-2019	100%	5419	ALQUINES	THABDEC	Centre Bourg	404 384,00	317 413,20	En cours au final	30/10/2021
2015-2019	100%	5423	DUNKERQUE	THABDEC	Cité des cheminots, suite, Rue Miternique et Leborgne	417 005,00	349 069,38	En cours au final	11/10/2021
2015-2019	100%	5425	LIEVIN	THABDEC	Abords du pôle d'excellence sportif	25 237,25	25 237,25	Au final	NC
2015-2019	100%	5426	HOUTKERQUE	TBIODEC	Ferme en centre bourg	302 000,00	24 011,56	Abandonnée	NC
2015-2019	100%	5428	QUESQUES	THABDEC	Ancienne Salaison	229 604,00	158 098,27	RAO	28/02/2022
2015-2019	100%	5429	LEDINGHEM	TBIODEC	Ancienne pisciculture	211 600,00	3 656,00	Estim	NC
2015-2019	100%	5435	ANZIN	TGRUDEC	Opération "Bleuse Borne, secteur commercial"	399 000,00	26 813,41	AVP	NC
2015-2019	100%	5437	LENS	THABDEC	Requalification du Quartier Van-Pelt LOCAL CROIX ROUGE	178 813,00	73 832,83	RAO	NC
2015-2019	100%	5438	LILLE	THABDEC	PMRQAD QUARTIER SIMONS - ILOT 2BIS	577 500,00	328 051,78	RAO	09/05/2022
2015-2019	100%	5439	LAMBRES LEZ DOUAI	THABDEC	Rues de Douai et Rue de la République Autocar Douaisien	323 434,79	64 263,86	RAO	22/07/2022
2015-2019	100%	5440	DENAIN	THABDEC	Accompagnement de l'OPAH-RU, ilôt Leclerc, Nève et rue du Crinquet Phase 2	497 704,00	24 819,15	Estim	NC
2015-2019	100%	5442	VIEUX CONDE	THABDEC	PMRQAD Ilots Gambetta Dervaux et entrée Béluriez, Place de la république	280 000,00	8 840,00	Estim	NC
2015-2019	100%	5443	ACHICOURT	THABDEC	Zone de la tourelle - Phase 2	500 000,00	9 477,00	Estim	NC
2015-2019	100%	5444	ESCAUPONT	TBIODEC	Trame verte et bleue, vieil Escault	96 000,00	1 669,00	Estim	NC
2015-2019	100%	5447	ACQ	TGRUDEC	Centre Bourg	391 600,00	22 278,73	Estim	NC
2015-2019	100%	5450	FERRIERE LA GRANDE	TGRUDEC	Opération Renouvellement Urbain - Rues R.Salengro et A. France+	251 000,00	182 398,18	En cours au final	05/10/2022

Accusé de réception en préfecture

0547000000115-20230310-20230310_23004-DE

Recu le 10/03/2023 25 877,47

2015-2019	100%	5453	HAMEL	TBIOREN	La sablière	264 000,00	3 320,00	Estim	NC
2015-2019	100%	5459	LE PORTEL	TBIODEC	Cap d'Alprech	25 877,47	25 877,47	Au final	02/08/2021
2015-2019	100%	5460	HARNES	THABDEC	Centre ville ancien - 2ème intervention	165 000,00	6 926,16	Estim	NC
2015-2019	100%	5462	DIVION	TBIODEC	Protection de la ressource en eau	102 862,00	102 720,60	RAO	01/08/2022
2015-2019	100%	5463	HENIN BEAUMONT	THABDEC	Abords du site Sainte Henriette	730 000,00	17 478,93	Estim	NC
2015-2019	100%	5470	LILLE	THABDEC	PMRQAD QUARTIERS SIMONS - Ilot 2 - Angles rues Simons et rue Baudin	150 000,00	135 672,01	Estim	NC
2015-2019	100%	5476	ROUBAIX	TINDDEC	Quai du Sartel	3 082 000,00	18 111,44	Estim	NC
2015-2019	100%	5477	ROUBAIX	THABDEC	PMRQAD QUARTIER DU PILE - Dernière Phase (Marceau, Aéra 1,2,3,Teint Oue	406 187,00	230 645,27	RAO	05/09/2022
2015-2019	100%	5479	SARS POTERIES	TINDDEC	L'auberge Fleurie	ND	5 976,68	ND	NC
2015-2019	100%	5480	ROBECQ	TBIOREN	Bassin VNF	583 154,00	5 676,00	Estim	NC
2015-2019	100%	5489	DENAIN	THABDEC	Îlot Basly, suite	560 487,00	460 217,95	En cours au final	04/10/2021
2020-2024	80%	5226	QUIEVRECHAIN	WHAB	Cour Bourgogne Elargie	1 034 560,14	1 034 560,14	Au final	02/11/2021
2020-2024	80%	5252	PROUVY	WFRI	Papeterie Lagoda, Purge des dalles et retrait de sources concentrées de polluti	399 321,00	386 597,41	En cours au final	02/03/2022
2020-2024	80%	5266	DUNKERQUE	THAB	Ancienne imprimerie LANDAIS	403 487,00	347 464,73	RAO	10/11/2021
2020-2024	80%	5287	ONNAING	WHAB	Rue Scoufflaire	2 136 700,00	53 086,25	Estim	NC
2020-2024	80%	5334	SAILLY SUR LA LYS	WECO	Safilin	639 463,00	524 968,09	En cours au final	21/07/2021
2020-2024	80%	5335	DOUAI	WECO	Rue des Parthiaux	1 373 806,00	1 212 774,18	RAO	10/05/2021
2020-2024	80%	5341	ONNAING	WECO	Quartier de la Gare - Phase 2	556 057,00	228 152,22	RAO	22/08/2022
2020-2024	80%	5356	HAZEBROUCK	WFRI	Les abords de l'abattoir - 2 rue du Milieu	463 991,00	414 061,41	RAO	04/05/2021
2020-2024	80%	5393	RAIMBEAUCOURT	WHAB	Café brasserie et ses abords	760 000,00	50 596,49	Estim	NC
2020-2024	80%	5399	HAZEBROUCK	WHAB	Silos agricoles	1 255 000,00	21 067,58	Estim	NC
2020-2024	80%	5400	HAZEBROUCK	WCEN	Commerce en centre ville	584 000,00	39 755,17	RAO	NC
2020-2024	80%	5410	ANNEZIN	WHAB	Îlot Liberté	650 000,00	51 403,33	Estim	NC
2020-2024	80%	5424	FOURMIES	WHAB	Quartier des verreries	312 234,00	8 007,88	Estim	NC
2020-2024	80%	5427	HOUTKERQUE	WHAB	Cœur de village	211 255,00	14 945,23	Estim	NC
2020-2024	80%	5431	WANNEHAIN	WHAB	Maison du terroir, suite	384 384,82	384 384,82	Au final	06/12/2021
2020-2024	80%	5433	FRENCQ	WCEN	Silo agricole, route de Boulogne	0,00	3 437,50	Abandonnée	NC
2020-2024	80%	5436	ANNEQUIN	WHAB	Centre ville	513 740,00	17 002,45	RAO	NC
2020-2024	80%	5449	LENS	WHAB	Quartier Montgré Site Colas	574 000,00	106 780,17	RAO	11/08/2022
2020-2024	80%	5451	AULNOYE AYMERIES	WHAB	Rue Jean Catelas	ND	3 352,08	ND	NC
2020-2024	80%	5455	LILLE HELLEMES	WECO	Site commercial, bd de Lezennes Castorama	4 211 035,00	2 749 863,47	Estim	NC
2020-2024	80%	5457	DOUAISIS AGGLO	WECO	Bâtiments industriels, Hautes Rives	180 500,00	110 563,06	RAO	01/08/2022
2020-2024	80%	5461	RUITZ	WCEN	Centre bourg	0,00	5 100,60	Abandonnée	NC
2020-2024	80%	5464	HOUPLINES	WHAB	MEL Logements vacants privés dégradés HOUPLINES Cour Roussel	777 500,00	18 998,76	Estim	NC
2020-2024	80%	5467	LANDRECIES	WCEN	Couvent des Carmes	162 452,00	12 783,02	RAO	NC
2020-2024	80%	5471	THIVENCELLE	WRIS	Berges de l'hogneau, rue de Condé	656 478,00	17 615,69	Estim	NC
2020-2024	80%	5472	ANNOEULIN	WCEN	Brasserie, Place du Général de Gaulle	485 307,00	19 764,27	Estim	NC
2020-2024	80%	5473	ANNOEULIN	WHAB	Cœur d'îlot, rues de Touraine et du 8 mai 1945	286 187,00	15 527,96	Estim	NC
2020-2024	80%	5475	LOUVROIL MAUBEUGE	WHAB	NPNRU, Quartier sous le bois_1ère phase	218 000,00	4 467,74	Estim	NC
2020-2024	80%	5482	DOUVVIN	WECO	Site Netto	203 261,00	4 423,48	Estim	NC
2020-2024	80%	5484	ZEGERSCAPPEL	WHAB	Coopérative agricole rue Morseley	238 613,00	3 490,00	Estim	NC
2020-2024	80%	5486	LOISON SOUS LENS	WHAB	Centre ville, versant nord, rue Léon Blum	90 850,00	979,00	Estim	NC
2020-2024	80%	5490	BANTIGNY	WCEN	Grange, rue de Cambrai	115 690,00	1 706,00	Estim	NC
2020-2024	80%	5495	KILLEM	WCEN	Restrcturation centre bourg	50 000,00	1 274,00	Estim	NC
2020-2024	80%	5496	ST REMY DU NORD	WFRI	Habitation rue d'Haumont				

Total Général 308 003 763,82 235 200 769,60

Total PPI 2007-2014 88 006 864,12 82 778 947,74

Total PPI 2015-2019 199 508 540,74 144 092 649,73

dont prise en charge à 100% 186 419 716,30 138 415 209,80

dont prise en charge à 80% 12 879 575,50 5 468 190,99

Total PPI 2020-2024 20 488 358,96 8 329 172,13

FONDS COLLECTIF D'I.F.C
RELEVÉ ANNUEL DE SITUATION 2022

**EP FONCIER DE HAUTS DE FRANCE
MADAME REVAUX JULIE
594 AVENUE WILLY BRANDT
CS 20003 EURALILLE
59777 LILLE**

> CONTRAT

NUMERO DE CONTRAT	RL151371410
ENTREPRISE CONTRACTANTE	EP FONCIER DE HAUTS DE FRANCE
CATEGORIE DE PERSONNEL	Ensemble du personnel
TYPE DE GESTION FINANCIERE	Fonds Euro Garanti
TAUX DE REMUNERATION BRUT	1,7600 %

> SITUATION DU FONDS POUR LA PERIODE DU 01/01/2022 AU 31/12/2022

	DEBIT	CREDIT
SOLDE AU 31/12/2021		177 346,95 EUR
Somme des prestations prélevées dans l'exercice	36 036,29 EUR	
Intérêts crédités *		2 044,53 EUR
SOLDE AU 31/12/2022		143 355,19 EUR

(*): Compte tenu de la date de valeur de chaque opération indiquée au verso.

> OPERATIONS EFFECTUEES SUR LA PERIODE DU 01/01/2022 AU 31/12/2022

NATURE D'OPERATION	DATE DE VALEUR	PRESTATIONS	DOTATIONS NETTES DE FRAIS
Indemnités de fin de carrière	01/07/2022	36 036,29 EUR	

Lille, le 31 janvier 2023

Visa du compte financier de l'exercice 2022

Vu le décret n° 2012-1246 du 7 novembre 2012 modifié relatif à la gestion budgétaire et comptable public, notamment les articles 24, 32 et 212

Le compte financier, établi par l'agent comptable, soumis au visa de l'ordonnateur, comprend

- les états retraçant les autorisations budgétaires prévues au 1° de l'article 175 du décret du 7 novembre 2012 susvisé et leur exécution ;
- le tableau présentant l'équilibre financier prévu au 2° de l'article 175 du décret du 7 novembre 2012 susvisé, tel qu'exécuté
- les états financiers annuels prévus à l'article 202 du décret du 7 novembre 2012 susvisé : bilan, compte de résultat et annexe ;

Je certifie que ce compte financier retrace les comptabilités dont j'ai la charge et les ordres transmis à l'agent comptable en application des articles 24 et 32 du décret du 7 novembre 2012 susvisé.

La Directrice Générale,



Catherine BARDY